



BUKU I



*Peraturan Bupati Bandung
NO 33 Tahun 2017*

RENCANA KERJA PEMBANGUNAN DAERAH KABUPATEN BANDUNG TAHUN 2018



Kawah Putih

PEMERINTAH KABUPATEN BANDUNG
BADAN PERENCANAAN PEMBANGUNAN DAERAH
2017





BUPATI BANDUNG
PROVINSI JAWA BARAT

PERATURAN BUPATI BANDUNG

NOMOR 33 TAHUN 2017

TENTANG

RENCANA KERJA PEMBANGUNAN DAERAH
KABUPATEN BANDUNG TAHUN 2018

DENGAN RAHMAT TUHAN YANG MAHA ESA

BUPATI BANDUNG,

- Menimbang :
- a. bahwa berdasarkan ketentuan Pasal 26 ayat (2) Undang-Undang Nomor 25 Tahun 2004 tentang Sistem Perencanaan Pembangunan Nasional, Rencana Kerja Pembangunan Daerah (RKPD) ditetapkan dengan Peraturan Kepala Daerah;
 - b. bahwa berdasarkan pertimbangan sebagaimana dimaksud pada huruf a, perlu menetapkan Peraturan Bupati tentang Rencana Kerja Pembangunan Daerah Kabupaten Bandung Tahun 2018;
- Mengingat :
1. Undang-Undang Nomor 14 Tahun 1950 tentang Pembentukan Daerah-daerah Kabupaten Dalam Lingkungan Propinsi Jawa Barat (Berita Negara Tahun 1950) sebagaimana telah di ubah dengan Undang-Undang Nomor 4 Tahun 1968 tentang Pembentukan Kabupaten Purwakarta dan Kabupaten Subang dengan mengubah Undang-Undang Nomor 14 Tahun 1950 tentang Pembentukan Daerah-Daerah Kabupaten Dalam Lingkungan Propinsi Jawa Barat (Lembaran Negara Republik Indonesia Tahun 1968 Nomor 31, Tambahan Lembaran Negara Republik Indonesia Nomor 2851);

2. Undang-Undang Nomor 28 Tahun 1999 tentang Penyelenggara Negara yang Bersih dan Bebas dari Korupsi, Kolusi dan Nepotisme (Lembaran Negara Republik Indonesia Tahun 1999 Nomor 75, Tambahan Lembaran Negara Republik Indonesia Nomor 3851);
3. Undang-Undang Nomor 17 Tahun 2003 tentang Keuangan Negara (Lembaran Negara Republik Indonesia Tahun 2003 Nomor 47, Tambahan Lembaran Negara Republik Indonesia Nomor 4286);
4. Undang-Undang Nomor 25 Tahun 2004 tentang Sistem Perencanaan Pembangunan Nasional (Lembaran Negara Republik Indonesia Tahun 2004 Nomor 104, Tambahan Lembaran Negara Republik Indonesia Nomor 4421);
5. Undang-Undang Nomor 33 Tahun 2004 tentang Perimbangan Keuangan Antara Pemerintah Pusat Dan Pemerintahan Daerah (Lembaran Negara Republik Indonesia Tahun 2004 Nomor 126, Tambahan Lembaran Negara Republik Indonesia Nomor 4438);
6. Undang – Undang Nomor 24 Tahun 2007 tentang Penanggulangan Bencana (Lembaran Negara Republik Indonesia Tahun 2007 Nomor 66, Tambahan Lembaran Negara Republik Indonesia Nomor 4723);
7. Undang-Undang Nomor 26 Tahun 2007 tentang Penataan Ruang (Lembaran Negara Republik Indonesia Tahun 2007 Nomor 68, Tambahan Lembaran Negara Republik Indonesia Nomor 4725);
8. Undang-Undang Nomor 20 Tahun 2011 tentang Rumah Susun (Lembaran Negara Republik Indonesia Tahun 2011 Nomor 108, Tambahan Lembaran Negara Republik Indonesia Nomor 5252);

9. Undang-Undang Nomor 5 Tahun 2014 tentang Aparatur Sipil Negara (Lembaran Negara Tahun 2014 Nomor 6, Tambahan Lembaran Negara Nomor 5494);
10. Undang-Undang Nomor 6 Tahun 2014 tentang Desa (Lembaran Negara Republik Indonesia Tahun 2014 Nomor 7, Tambahan Lembaran Negara Republik Indonesia Nomor 5495);
11. Undang-Undang Nomor 23 Tahun 2014 tentang Pemerintahan Daerah (Lembaran Negara Republik Indonesia Tahun 2014 Nomor 244, Tambahan Lembaran Negara Republik Indonesia Nomor 5587) sebagaimana telah diubah beberapa kali dengan Undang-Undang Nomor 9 Tahun 2015 tentang Perubahan Kedua atas Undang-Undang Nomor 23 Tahun 2014 tentang Pemerintahan Daerah (Lembaran Negara Republik Indonesia Tahun 2015 Nomor 58, Tambahan Lembaran Negara Republik Indonesia Nomor 5679);
12. Peraturan Pemerintah Nomor 58 Tahun 2005 tentang Pengelolaan Keuangan Daerah (Lembaran Negara Republik Indonesia Republik Indonesia Tahun 2005 Nomor 140, Tambahan Lembaran Negara Republik Indonesia Nomor 4406);
13. Peraturan Pemerintah Nomor 65 Tahun 2005 tentang Pedoman Penyusunan dan Penerapan Standar Pelayanan Minimal (Lembaran Negara Republik Indonesia Republik Indonesia Tahun 2005 Nomor 150, Tambahan Lembaran Negara Republik Indonesia Nomor 4585);
14. Peraturan Pemerintah Nomor 6 Tahun 2008 tentang Pedoman Evaluasi Penyelenggaraan Pemerintahan Daerah (Lembaran Negara Republik Indonesia Tahun 2008 Nomor 19, Tambahan Lembaran Negara Republik Indonesia Nomor 4815);

15. Peraturan Pemerintah Nomor 8 Tahun 2008 tentang Tahapan Tata Cara, Penyusunan, Pengendalian dan Evaluasi Pelaksanaan Rencana Pembangunan Daerah (Lembaran Negara Republik Indonesia Tahun 2008 Nomor 21, Tambahan Lembaran Negara Republik Indonesia Nomor 4817);
16. Peraturan Pemerintah Nomor 43 Tahun 2014 tentang Peraturan Pelaksanaan Undang-Undang Nomor 6 Tahun 2014 tentang Desa (Lembaran Negara Republik Indonesia Tahun 2014 Nomor 123, Tambahan Lembaran Negara Republik Indonesia Nomor 5539), sebagaimana telah diubah dengan Peraturan Pemerintah Nomor 47 Tahun 2015 tentang Perubahan Atas Peraturan Pemerintah Nomor 43 Tahun 2014 tentang Peraturan Pelaksanaan Undang-Undang Nomor 6 Tahun 2014 tentang Desa (Lembaran Negara Republik Indonesia Tahun 2015 Nomor 157, Tambahan Lembaran Negara Republik Indonesia Nomor 5717);
17. Peraturan Pemerintah Nomor 60 Tahun 2014 tentang Dana Desa yang Bersumber dari APBN (Lembaran Negara Republik Indonesia Tahun 2014 Nomor 168, Tambahan Lembaran Negara Republik Indonesia Nomor 5558);
18. Peraturan Presiden Nomor 2 Tahun 2015 tentang Rencana Pembangunan Jangka Menengah Nasional Tahun 2015-2019 (Lembaran Negara Republik Indonesia Tahun 2015 Nomor 3);
19. Instruksi Presiden Nomor 3 Tahun 2010 tentang Program Pembangunan yang Berkeadilan;
20. Peraturan Menteri Dalam Negeri Nomor 13 Tahun 2006 tentang Pedoman Pengelolaan Keuangan Daerah, sebagaimana telah beberapa kali diubah terakhir dengan Peraturan Menteri Dalam Negeri Nomor 21 Tahun 2011 tentang Perubahan Kedua Atas Peraturan Menteri Dalam Negeri Nomor 13 Tahun 2006 tentang Pedoman Pengelolaan Keuangan Daerah;

21. Peraturan Menteri Dalam Negeri Nomor 54 Tahun 2010 tentang Pelaksanaan Peraturan Pemerintah Nomor 8 Tahun 2008 tentang Tahapan, Tatacara Penyusunan, Pengendalian, dan Evaluasi Pelaksanaan Rencana Pembangunan Daerah;
22. Peraturan Menteri Dalam Negeri Nomor 32 Tahun 2011 tentang Pedoman Pemberian Hibah Dan Bantuan Sosial Yang Bersumber Dari Anggaran Pendapatan Dan Belanja Daerah sebagaimana telah diubah beberapa kali terakhir dengan Peraturan Menteri Dalam Negeri Nomor 14 Tahun 2016 tentang Perubahan Kedua Atas Peraturan Menteri Dalam Negeri Nomor 32 Tahun 2011 tentang Pedoman Pemberian Hibah Dan Bantuan Sosial Yang Bersumber Dari Anggaran Pendapatan Dan Belanja Daerah;
23. Peraturan Menteri Dalam Negeri Nomor 32 Tahun 2017 tentang Pedoman Penyusunan Rencana Kerja Pemerintah Daerah Tahun 2018;
24. Peraturan Daerah Provinsi Jawa Barat Nomor 9 Tahun 2008 tentang Rencana Pembangunan Jangka Panjang (RPJP) Daerah Provinsi Jawa Barat Tahun 2005-2025 (Lembaran Daerah Provinsi Jawa Barat Tahun 2008 Nomor 8 Seri E, Tambahan Lembaran Daerah Provinsi Jawa Barat Nomor 45) sebagaimana telah diubah dengan Peraturan Daerah Provinsi Jawa Barat Nomor 24 Tahun 2010 tentang Perubahan atas Peraturan Daerah Provinsi Jawa Barat Nomor 9 Tahun 2008 tentang Rencana Pembangunan Jangka Panjang (RPJP) Daerah Provinsi Jawa Barat Tahun 2005-2025 (Lembaran Daerah Provinsi Jawa Barat Tahun 2010 Nomor 24 Seri E, Tambahan Lembaran Daerah Provinsi Jawa Barat Nomor 87);
25. Peraturan Daerah Provinsi Jawa Barat Nomor 6 Tahun 2009 tentang Sistem Perencanaan Pembangunan Daerah Provinsi Jawa Barat (Lembaran Daerah Provinsi Jawa Barat Tahun 2009 Nomor 6 Seri E, Tambahan Lembaran Daerah Provinsi Jawa Barat Nomor 60);

26. Peraturan Gubernur Nomor 18 Tahun 2017 tentang Rencana Kerja Pembangunan Daerah Provinsi Jawa Barat Tahun 2018;
27. Peraturan Daerah Kabupaten Bandung Nomor 2 Tahun 2007 tentang Pokok-pokok Pengelolaan Keuangan Daerah (Lembaran Daerah Kabupaten Bandung Tahun 2007 Nomor 2) sebagaimana telah diubah dengan Peraturan Daerah Kabupaten Bandung Nomor 9 Tahun 2015 tentang Perubahan atas Peraturan Daerah Kabupaten Bandung Nomor 2 Tahun 2007 tentang Pokok-pokok Pengelolaan Keuangan Daerah (Lembaran Daerah Kabupaten Bandung Tahun 2015 Nomor 9);
28. Peraturan Daerah Kabupaten Bandung Nomor 1 Tahun 2011 tentang Pajak Daerah (Lembaran Daerah Kabupaten Bandung Tahun 2011 Nomor 1);
29. Peraturan Daerah Kabupaten Bandung Nomor 7 Tahun 2011 tentang Rencana Pembangunan Jangka Panjang Daerah (RPJPD) Kabupaten Bandung Tahun 2005-2025 (Lembaran Daerah Kabupaten Bandung Tahun 2011 Nomor 7);
30. Peraturan Daerah Kabupaten Bandung Nomor 12 Tahun 2013 tentang Partisipasi Masyarakat Dan Keterbukaan Informasi Publik Dalam Penyelenggaraan Pemerintahan Di Kabupaten Bandung (Lembaran Daerah Kabupaten Bandung Tahun 2013 Nomor 12);
31. Peraturan Daerah Kabupaten Bandung Nomor 4 Tahun 2014 tentang Sistem Perencanaan Pembangunan Daerah (Lembaran Daerah Kabupaten Bandung Nomor 4);
32. Peraturan Daerah Kabupaten Bandung Nomor 7 Tahun 2016 tentang Rencana Pembangunan Jangka Menengah Daerah (RPJMD) Kabupaten Bandung Tahun 2016-2021 (Lembaran Daerah Kabupaten Bandung Tahun 2016 Nomor 7);

33. Peraturan Daerah Kabupaten Bandung Nomor 12 Tahun 2016 tentang Pembentukan dan Susunan Perangkat Daerah (Lembaran Daerah Kabupaten Bandung Tahun 2016 Nomor 12);
34. Peraturan Daerah Kabupaten Bandung Nomor 27 Tahun 2016 tentang Rencana Tata Ruang Wilayah Kabupaten Bandung Tahun 2016-2036 (Lembaran Daerah Kabupaten Bandung Tahun 2016 Nomor 27);
35. Peraturan Bupati Bandung Nomor 60 Tahun 2012 tentang Pedoman Pelaksanaan Musrenbang RPJPD, RPJMD dan RKPD Kabupaten Bandung (Berita Daerah Kabupaten Bandung Tahun 2012 Nomor 60).

MEMUTUSKAN :

Menetapkan : PERATURAN BUPATI TENTANG RENCANA KERJA PEMBANGUNAN DAERAH KABUPATEN BANDUNG TAHUN 2018.

BAB I

KETENTUAN UMUM

Bagian Kesatu

Pengertian

Pasal 1

Dalam Peraturan Bupati ini, yang dimaksud dengan :

1. Daerah adalah Kabupaten Bandung.
2. Pemerintah Daerah adalah Bupati dan Perangkat Daerah lainnya sebagai unsur penyelenggara pemerintahan daerah.
3. Dewan Perwakilan Rakyat Daerah yang selanjutnya disingkat DPRD merupakan unsur penyelenggara pemerintahan daerah.
4. Bupati adalah Bupati Bandung.

5. Rencana Pembangunan Jangka Menengah Daerah yang selanjutnya disingkat RPJMD adalah dokumen perencanaan untuk periode 5 (lima) tahun.
6. Perangkat Daerah yang selanjutnya disingkat PD adalah Unit Kerja Pemerintah Daerah yang mempunyai tugas mengelola anggaran dan barang daerah.
7. Rencana Strategis Perangkat Daerah yang selanjutnya disingkat Renstra PD adalah dokumen perencanaan untuk periode 5 (lima) tahun.
8. Rencana Kerja Pembangunan Daerah yang selanjutnya disingkat RKPD adalah dokumen perencanaan pembangunan daerah untuk periode 1 (satu) tahun.
9. Rencana Kerja Perangkat Daerah yang selanjutnya disingkat Renja PD adalah dokumen perencanaan Perangkat Daerah untuk periode 1 (satu) tahun.
10. Kebijakan Umum APBD yang selanjutnya disingkat KUA adalah dokumen yang memuat kebijakan bidang pendapatan, belanja, dan pembiayaan serta asumsi yang mendasarinya untuk periode 1 (satu) tahun.
11. Prioritas dan Plafon Anggaran Sementara yang selanjutnya disingkat PPAS adalah rancangan program prioritas dan patokan batas maksimal anggaran yang diberikan kepada SKPD untuk setiap program sebagai acuan dalam penyusunan RKA-SKPD sebelum disepakati dengan DPRD.
12. Anggaran Pendapatan dan Belanja Daerah, selanjutnya disingkat APBD adalah rencana keuangan tahunan pemerintahan daerah yang dibahas dan disetujui bersama oleh pemerintah daerah dan DPRD, dan ditetapkan dengan peraturan daerah.

13. Rencana Kerja dan Anggaran PD yang selanjutnya disingkat RKA-PD adalah dokumen perencanaan dan penganggaran yang berisi rencana pendapatan, rencana belanja program dan kegiatan PD serta rencana pembiayaan sebagai dasar penyusunan APBD.
14. Badan Perencanaan Pembangunan Daerah yang selanjutnya disingkat Bappeda adalah Satuan Kerja Perangkat Daerah yang bertanggungjawab terhadap pelaksanaan tugas dan fungsi perencanaan pembangunan di Daerah.

Bagian Kedua

Kedudukan

Pasal 2

- (1) RKPD Tahun 2018 adalah Dokumen Perencanaan Daerah untuk periode 1 (satu) tahun berkenaan.
- (2) RKPD Tahun 2018 berpedoman pada perencanaan tahap ke-3 (tiga) dari Rencana Pembangunan Jangka Panjang Daerah Periode Tahun 2005-2025, dengan tujuan untuk menjaga kesinambungan penyelenggaraan pemerintahan dan pembangunan daerah sebelum diterbitkannya RPJMD Tahun 2016-2021.
- (3) RKPD Tahun 2018 menjadi bagian dari RPJMD Tahun 2016-2021.

Bagian Ketiga

Maksud dan Tujuan

Pasal 3

- (1) RKPD Tahun 2018 dimaksudkan untuk mewujudkan sinergitas dan sinkronisasi pelaksanaan pembangunan baik sektoral maupun kewilayahan, antar sektor serta antar lembaga pemerintahan baik Pusat, Provinsi maupun Daerah sehingga dapat menciptakan efektivitas dan efisiensi pengalokasian sumber daya yang tersedia.

- (2) RKPD tahun 2018 bertujuan untuk:
- a. mewujudkan perencanaan teknis pembangunan Daerah di tahun kedua pemerintahan Daerah tahun 2016-2021.
 - b. Mewujudkan integrasi, sinkronisasi, dan sinergitas pembangunan antar sektor, antar wilayah, antar fungsi maupun tingkatan pemerintahan.
 - c. mewujudkan keterkaitan dan konsistensi antara perencanaan, penganggaran, pelaksanaan serta evaluasi hasil pembangunan.
 - d. mewujudkan penggunaan sumber daya secara efisien, efektif, berkeadilan, dan berkelanjutan.

Bagian Keempat
RKPD Sebagai Pedoman Renja PD
Pasal 4

- (1) Dalam rangka penyusunan Renja – PD Tahun 2018, PD menggunakan RKPD Tahun 2018 untuk menyelaraskan sasaran prioritas pembangunan Daerah dengan Program/Kegiatan prioritas PD dalam mencapai target kinerja sesuai tugas dan fungsinya;
- (2) Renja PD Tahun 2018 sebagaimana dimaksud pada ayat (1) ditetapkan oleh Kepala PD.

Pasal 5

Dalam rangka penetapan Renja PD Tahun 2018 sebagaimana dimaksud dalam Pasal 4 ayat (2), dilakukan verifikasi Rancangan Akhir Renja PD Tahun 2018, dengan tahapan sebagai berikut :

- a. Kepala PD menyampaikan rancangan akhir Renja PD Tahun 2018 kepada Kepala Bappeda;

- b. Bappeda melakukan verifikasi terhadap rancangan akhir Renja PD Tahun 2018, untuk menjamin kesesuaian antara program dan kegiatan PD Tahun 2018 dengan program dan kegiatan pembangunan daerah yang ditetapkan dalam RKPD Tahun 2018;
- c. Bappeda menghimpun seluruh rancangan akhir Renja PD yang telah diverifikasi, untuk diajukan kepada Bupati dalam rangka, memperoleh pengesahan yang ditetapkan dengan Keputusan Bupati.

Pasal 6

Pengesahan Renja PD oleh Bupati sebagaimana dimaksud dalam Pasal 5 huruf c dilakukan dengan tahapan sebagai berikut :

- a. Bupati menetapkan keputusan mengenai pengesahan rancangan akhir Renja PD Tahun 2018 paling lama 14 (empat belas) hari setelah Peraturan Bupati tentang RKPD tahun 2018 ditetapkan;
- b. Kepala PD menetapkan Renja PD Tahun 2018 paling lama 14 (empat belas) hari setelah penetapan Keputusan Bupati mengenai pengesahan rancangan akhir Renja PD Tahun 2018 sebagaimana dimaksud pada huruf a.

BAB II

DOKUMEN RKPD

Pasal 7

Dokumen RKPD sebagaimana dimaksud dalam Pasal 2 ayat (1) terdiri atas:

- a. Buku I tentang Pendahuluan, Evaluasi Hasil Pelaksanaan RKPD Tahun 2017 dan Capaian Kinerja Penyelenggaraan Pemerintah, Rancangan Kerangka Ekonomi Daerah dan Kebijakan Keuangan Daerah, Prioritas dan Sasaran Pembangunan Daerah, Rencana Program dan

Kegiatan Prioritas, Penutup yang berisi kaidah pelaksanaan.

- b. Buku II tentang Program/kegiatan berdasarkan PD.

Pasal 8

Kaidah pelaksanaan RKPD Tahun 2018 sebagaimana dimaksud dalam Pasal 7 huruf a meliputi :

- a. PD melakukan pemantauan dan evaluasi terhadap hasil Renja PD dalam rangka pengendalian kebijakan rencana pembangunan,;
- b. Bappeda melakukan pengendalian dan evaluasi terhadap seluruh Renja PD;
- c. Kerangka Pendapatan, Belanja dan Pembiayaan yang tercantum dalam RKPD merupakan pagu indikatif yang dapat berubah sesuai perkembangan pembahasan anggaran bersama DPRD;
- d. target Indikator Kinerja yang telah ditetapkan dalam RKPD dapat berubah sesuai pengalokasian anggaran pada saat Pembahasan dengan DPRD;
- e. RKPD Tahun 2018 sebagai pedoman penyusunan KUA-PPAS Tahun 2018 serta bahan arahan penyusunan RKA PD Tahun Anggaran 2018 dalam rangka mewujudkan konsistensi perencanaan pembangunan dan penganggaran.

Pasal 9

Ketentuan lebih lanjut mengenai dokumen Rencana Kerja Pembangunan Daerah Kabupaten Bandung Tahun 2017 sebagaimana dimaksud pada Pasal 7 dan Pasal 8 tercantum dalam lampiran dan merupakan bagian tidak terpisahkan dari Peraturan Bupati ini.

BAB III
PENGENDALIAN DAN EVALUASI
Pasal 10

Bappeda melakukan pengendalian dan evaluasi terhadap pelaksanaan RKPD sesuai ketentuan perundang-undangan.

BAB IV
PERUBAHAN RKPD
Pasal 11

- (1) RKPD dapat diubah dalam hal tidak sesuai dengan perkembangan keadaan dalam tahun berjalan.
- (2) Perkembangan keadaan dalam tahun berjalan sebagaimana dimaksud pada ayat (1), antara lain:
 - a. perkembangan yang tidak sesuai dengan kerangka pendanaan dan rencana program dan kegiatan prioritas daerah;
 - b. keadaan yang menyebabkan saldo anggaran lebih tahun anggaran sebelumnya harus digunakan untuk tahun berjalan; dan/atau
 - c. keadaan darurat dan keadaan luar biasa sebagaimana ditetapkan dalam peraturan perundang-undangan.

Pasal 12

Perubahan RKPD sebagaimana dimaksud dalam Pasal 11 diatur dengan Peraturan Bupati.

BAB V
KETENTUAN PENUTUP
Pasal 13

Peraturan Bupati ini mulai berlaku pada tanggal diundangkan.

Agar setiap orang mengetahuinya, memerintahkan perundangan Peraturan Bupati ini dengan penempatannya dalam Berita Daerah Kabupaten Bandung.

Ditetapkan di Soreang
pada tanggal 26 Mei 2017



BUPATI BANDUNG,

DADANG M. NASER

Diundangkan di Soreang
pada tanggal 26 Mei 2017



SEKRETARIS DAERAH
KABUPATEN BANDUNG

SOFIAN NATAPRAWIRA

BERITA DAERAH KABUPATEN BANDUNG TAHUN 2017 NOMOR 33



LAMPIRAN PERATURAN BUPATI BANDUNG
NOMOR : 33 TAHUN 2017
TANGGAL : 26 MEI 2017
TENTANG : RENCANA KERJA
PEMBANGUNAN DAERAH
KABUPATEN BANDUNG
TAHUN 2018

DAFTAR ISI

DAFTAR ISI.....	i
DAFTAR TABEL.....	iii
DAFTAR GAMBAR.....	viii
BAB I PENDAHULUAN.....	I-1
1.1. Latar Belakang.....	I-1
1.2. Dasar hukum Penyusunan.....	I-2
1.3. Hubungan Antar Dokumen.....	I-4
1.4. Sistematika Dokumen RKPD.....	I-6
1.5. Maksud dan Tujuan.....	I-8
BAB II EVALUASI HASIL PELAKSANAAN RKPD TAHUN LALU DAN CAPAIAN KINERJA PENYELENGGARAAN PEMERINTAHAN.....	II-1
2.1. Gambaran Umum Kondisi Daerah.....	II-1
2.1.1. Aspek Geografi dan Demografi.....	II-1
2.1.1.1. Karakteristik Lokasi dan Wilayah.....	II-1
2.1.1.2. Potensi Pengembangan Wilayah.....	II-11
2.1.1.3. Wilayah Rawan Bencana.....	II-16
2.1.1.4. Demografi.....	II-22
2.1.2. Aspek Kesejahteraan Masyarakat.....	II-27
2.1.2.1. Fokus Kesejahteraan dan Pemerataan Ekonomi.....	II-27
2.1.2.2. Fokus Kesejahteraan Sosial.....	II-34
2.1.2.3. Fokus Seni Budaya dan Olahraga.....	II-39
2.1.3. Aspek Pelayanan Umum.....	II-40
2.1.3.1. Fokus Layanan Urusan Wajib.....	II-40
2.1.3.2. Fokus Layanan Urusan Pilihan.....	II-89
2.1.4. Aspek Daya Saing.....	II-96
2.1.4.1. Fokus Kemampuan Ekonomi Daerah.....	II-97
2.1.4.2. Fokus Fasilitas Wilayah/ Infrastruktur.....	II-98
2.1.4.3. Fokus Iklim Berinvestasi.....	II-100
2.1.4.4. Status Desa (Persentase Desa Berstatus Swasembada).....	II-103
2.1.4.5. Fokus Sumber Daya Manusia.....	II-103
2.1.4.6. Tingkat Ketergantungan.....	II-104
2.2. Evaluasi Pelaksanaan Program dan Kegiatan RKPD Sampai Tahun Berjalan dan Realisasi RPJMD.....	II-104
2.2.1. Evaluasi Pelaksanaan RKPD 2016 dan RPJMD 2016 – 2021 Tahun ke-1.....	II-105
2.2.2. Evaluasi Indikator Makro Sektoral.....	II-117



BAB III RANCANGAN KERANGKA EKONOMI DAERAH DAN KEBIJAKAN	
KEUANGAN DAERAH	III -1
3.1. Arah Kebijakan Ekonomi Daerah	III -1
3.1.1. Kondisi Ekonomi Daerah Tahun 2016 dan Perkiraan Tahun 2018..	III -1
3.1.2. Tantangan dan Prospek Perekonomian Daerah Tahun 2018.....	III -19
3.2. Kebijakan Keuangan Daerah	III -24
3.2.1. Proyeksi Keuangan Daerah dan Kerangka Pendanaan.....	III -24
3.2.2. Kebijakan Keuangan Daerah	III -31
3.2.2.1. Arah Kebijakan Pendapatan Daerah	III -31
3.2.2.2. Arah Kebijakan Belanja Daerah.....	III -35
BAB IV PRIORITAS DAN SASARAN PEMBANGUNAN DAERAH	IV -1
4.1. Tujuan dan Sasaran Pembangunan	IV -1
4.2. Strategi dan Kebijakan Pembangunan	IV -5
4.3. Prioritas Pembangunan	IV -51
4.3.1. Prioritas Pembangunan Nasional	IV -51
4.3.2. Prioritas Pembangunan Provinsi Jawa Barat.....	IV -52
4.3.3. Prioritas Pembangunan Kabupaten Bandung.....	IV -55
4.4. Fokus Pembangunan	IV -81
4.5. Inovasi Pembangunan Tahun 2018.....	IV -81
4.5.1. Inovasi Substansi Rencana.....	IV -82
4.5.2. Inovasi Proses Perencanaan	IV -95
BAB 5 RENCANA PROGRAM DAN KEGIATAN PRIORITAS	V -1
BAB 6 PENUTUP	VI -1



DAFTAR TABEL

Tabel 2.1	Klasifikasi Topografi Wilayah Kabupaten Bandung	II - 4
Tabel 2.2	Penggunaan Lahan Eksisting di Kabupaten Bandung Tahun 2011	II - 6
Tabel 2.3	Potensi Panas Bumi di Kabupaten Bandung.....	II - 13
Tabel 2.4	Jumlah Penduduk Kabupaten Bandung Berdasarkan Kelompok Umur dan Jenis Kelamin Tahun 2012 - 2016	II – 26
Tabel 2.5	Nilai Kontribusi Sektor dalam PDRB Kabupaten Bandung Tahun 2012-2016 Atas Dasar Harga Konstan Tahun 2000	II – 28
Tabel 2.6	Nilai Kontribusi Sektor dalam PDRB Kabupaten Bandung Tahun 2012-2016 Atas Dasar Harga Berlaku	II – 29
Tabel 2.7	Perkembangan Kontribusi PDRB Menurut Sektor Kabupaten Bandung Tahun 2012-2016 Atas Dasar Harga Konstan 2000	II - 30
Tabel 2.8	Rata- Rata Pertumbuhan Kontribusi Sektor dan PDRB Atas Dasar Harga Berlaku dan Harga Konstan Kabupaten Bandung Tahun 2012 - 2016.....	II - 32
Tabel 2.9	Inflasi PDRB Kabupaten Bandung.....	II - 33
Tabel 2.10	Perkembangan Angka Melek Huruf Kabupaten Bandung Tahun 2012 - 2016	II - 36
Tabel 2.11	Capaian Indikator Makro Ekonomi dan Sosial Pembangunan Kabupaten Bandung Tahun 2015 - 2016	II - 38
Tabel 2.12	Perkembangan Seni, Budaya dan Olahraga Kabupaten Bandung Tahun 2012 - 2016.....	II - 40
Tabel 2.13	Perkembangan Angka Partisipasi Sekolah (APS) di Kabupaten Bandung Tahun 2012 - 2016	II – 42
Tabel 2.14	Angka Partisipasi Sekolah (APS) Kabupaten Bandung Tahun 2016 Menurut Kecamatan.....	II – 43
Tabel 2.15	Rasio Ketersediaan Sekolah Berdasarkan usia Sekolah di Kabupaten Bandung Tahun 2012 - 2016	II – 47
Tabel 2.16	Ketersediaan Sekolah dan Penduduk Usia Sekolah Kabupaten Bandung Tahun 2016 Menurut Kecamatan	II – 48
Tabel 2.17	Jumlah Guru dan Murid Jenjang Pendidikan Dasar di Kabupaten Bandung Tahun 2012 - 2016.....	II – 50
Tabel 2.18	Jumlah Guru dan Murid Jenjang Pendidikan Dasar di Kabupaten Bandung Tahun 2012 - 2016.....	II – 51
Tabel 2.19	Jumlah Posyandu dan Balita di Kabupaten Bandung Tahun 2012-2016.....	II – 53
Tabel 2.20	Rasio Puskesmas, Poliklinik dan Pustu di Kabupaten Bandung Tahun 2012-2016 ..	II – 54
Tabel 2.21	Jumlah dan Rasio Rumah Sakit Per Jumlah Penduduk di Kabupaten Bandung Tahun 2012-2016	II – 54
Tabel 2.22	Persentase Balita Gizi Baik di Kabupaten Bandung Tahun 2012-2016.....	II – 55
Tabel 2.23	Proporsi Panjang Jaringan Jalan Berdasarkan Kondisi di Kabupaten Bandung Tahun 2012-2016	II – 56
Tabel 2.24	Proporsi Jumlah Jembatan Berdasarkan Kondisi di Kabupaten Bandung Tahun 2012-2016.....	II – 57
Tabel 2.25	Kondisi Jaringan Irigasi di Kabupaten Bandung Tahun 2010-2015	II – 58
Tabel 2.26	Kondisi Areal Irigasi di Kabupaten Bandung Tahun 2016.....	II – 59



Tabel 2.27	Kondisi DAS Citarum	II – 60
Tabel 2.28	Kondisi Sub DAS Citarum di Kabupaten Bandung.....	II – 60
Tabel 2.29	Panjang Drainase Dalam Kondisi Baik di Kabupaten Bandung tahun 2016	II – 61
Tabel 2.30	Jumlah Penduduk yang Mendapatkan Akses Air Bersih di Kabupaten Bandung Tahun 2012-2016	II – 63
Tabel 2.31	Persentase Rumah Tinggal Bersanitasi di Kabupaten Bandung Tahun 2012 - 2106.....	II – 64
Tabel 2.32	Rasio Bangunan Ber-IMB Per Satuan Bangunan di Kabupaten Bandung Tahun 2012-2016.....	II – 64
Tabel 2.33	Luas Ruang Terbuka Hijau Per Kecamatan di Kabupaten Bandung Tahun 2014	II – 65
Tabel 2.34	Rasio Ruang Terbuka Hijau Per Satuan Luas Wilayah di Kabupaten Bandung Tahun 2012 - 2016	II – 66
Tabel 2.35	Perencanaan Pembangunan di Kabupaten Bandung Tahun 2012-2016.....	II – 66
Tabel 2.36	Penjabaran Program RPJMD ke dalam RKPD di Kabupaten Bandung Tahun 2012 - 2015.....	II – 67
Tabel 2.37	Rasio Izin Trayek di Kabupaten Bandung Tahun 2012-2016.....	II – 67
Tabel 2.38	Jumlah Uji KIR Angkutan Umum di Kabupaten Bandung Tahun 2012 - 2016	II – 68
Tabel 2.39	Status Penaatan Pengendalian Pencemaran Lingkungan Pada Kegiatan Industri di Kabupaten Bandung Tahun 2012-2016.....	II – 69
Tabel 2.40	Pengujian Air dan Udara di Kabupaten Bandung Tahun 2010-2015.....	II – 71
Tabel 2.41	Persentase Pencapaian SPM Pelayanan Informasi Status Kerusakan Tanah untuk Produksi Biomassa (% PI-SKT).....	II – 72
Tabel 2.42	Persentase Volume Sampah yang Tertangani di Kabupaten Bandung Tahun 2012-2016.....	II – 73
Tabel 2.43	Rasio Tempat Pembuangan Sampah Terhadap Jumlah Penduduk di Kabupaten Bandung Tahun 2012-2016	II – 73
Tabel 2.44	Persentase Luas Lahan Bersertifikat Tahun 2012-2015	II – 74
Tabel 2.45	Rasio Penduduk Ber-KTP Per Satuan Penduduk di Kabupaten Bandung Tahun 2012-2015.....	II – 74
Tabel 2.46	Rasio Penduduk yang Memiliki KK di Kabupaten Bandung Tahun 2012 - 2015	II – 74
Tabel 2.47	Rasio Bayi Berakta Kelahiran di Kabupaten Bandung Tahun 2012-2015.....	II – 75
Tabel 2.48	Rasio Pasangan Berakta Nikah di Kabupaten Bandung Tahun 2012-2015	II – 75
Tabel 2.49	Partisipasi Perempuan di Lembaga Swasta di Kabupaten Bandung Tahun 2010-2015.....	II – 75
Tabel 2.50	Rasio Akseptor KB di Kabupaten Bandung Tahun 2012-2015.....	II – 76
Tabel 2.51	Penanganan Penyandang Masalah Kesejahteraan Sosial Fakir Miskin di Kabupaten Bandung Tahun 2012-2014	II – 76
Tabel 2.52	Penanganan Penyandang Masalah Kesejahteraan Sosial Anak Terlantar di Kabupaten Bandung Tahun 2012-2015	II – 77
Tabel 2.53	Jumlah Sarana Sosial di Kabupaten Bandung Tahun 2012 - 2015	II – 77
Tabel 2.54	Tingkat Pengangguran Terbuka di Kabupaten Bandung Tahun 2012-2016.....	II – 78
Tabel 2.55	Rasio Daya Serap Tenaga Kerja di Kabupaten Bandung Tahun 2012-2016.....	II – 78
Tabel 2.56	Persentase Koperasi Aktif di Kabupaten Bandung Tahun 2012-2016.....	II – 79
Tabel 2.57	Jumlah UKM dan Koperasi di Kabupaten Bandung Tahun 2012-2016	II – 79
Tabel 2.58	Jumlah Omzet Koperasi dan Usaha Kecil Menengah Tahun 2012 - 2016	II – 80
Tabel 2.59	Jumlah Investasi PMDN/PMA di Kabupaten Bandung Tahun 2012 - 2016	II – 81
Tabel 2.60	Benda, Situs, dan Kawasan Cagar Budaya yang dilestarikan Tahun 2012 - 2016....	II – 82



Tabel 2.61	Perkembangan Kesenian di Kabupaten Bandung Tahun 2012-2016.....	II - 82
Tabel 2.62	Rasio Jumlah Polisi Pamong Praja di Kabupaten Bandung Tahun 2012 - 2016	II - 83
Tabel 2.63	Rasio Jumlah Linmas Per 10.000 Penduduk di Kabupaten Bandung Tahun 2012 - 2016.....	II - 83
Tabel 2.64	Persentase Penyelesaian Penegaka Hukum di Kabupaten Bandung Tahun 2012 - 2016.....	II - 84
Tabel 2.65	Indeks Kepuasan Masyarakat Kabupaten Bandung Tahun 2013.....	II - 84
Tabel 2.66	Realisasi dan Target Capaian Skor PPH Ketersediaan Pangan Tahun 2012 - 2016	II - 85
Tabel 2.67	Realisasi dan Target Capaian Skor PPH Konsumsi Pangan Tahun 2012-2016.....	II - 86
Tabel 2.68	Kelompok Binaan PKK di Kabupaten Bandung Tahun 2012-2016.....	II - 86
Tabel 2.69	Jumlah LSM Aktif di Kabupaten Bandung Tahun 2012-2016.....	II - 86
Tabel 2.70	Ketersediaan Dokumen Statistik di Kabupaten Bandung Tahun 2012-2016.....	II - 87
Tabel 2.71	Jumlah Perangkat Daerah yang Telah Menerapkan Arsip Secara Baku Tahun 2012 - 2016.....	II - 87
Tabel 2.72	Jumlah Arsiparis di Lingkungan Pemkab Bandung Tahun 2012 - 2016	II - 88
Tabel 2.73	Jumlah Ketersediaan Sarana/Prasarana (Teknologi) Komunikasi dan Informasi di Kabupaten Bandung Tahun 2012 - 2016.....	II - 88
Tabel 2.74	Jumlah Perpustakaan di Kabupaten Bandung Tahun 2012-2016	II - 89
Tabel 2.75	Jumlah Pengunjung Perpustakaan di Kabupaten Bandung Tahun 2012-2016.....	II - 89
Tabel 2.76	Indikator Pertanian, Perkebunan, dan Hortikultura Kabupaten Bandung Tahun 2012-2016.....	II - 90
Tabel 2.77	Indikator Peternakan di Kabupaten Bandung Tahun 2012-2016.....	II - 91
Tabel 2.78	Indikator Kehutanan di Kabupaten Bandung Tahun 2012-2016	II - 91
Tabel 2.79	Indikator Energi dan Sumber Daya Mineral Tahun 2012-2016.....	II - 93
Tabel 2.80	Indikator Capaian Pariwisata di Kabupaten Bandung Tahun 2012-2016.....	II - 93
Tabel 2.81	Indikator Perikanan Kabupaten Bandung Tahun 2011 - 2015.....	II - 94
Tabel 2.82	Indikator Capaian Perdagangan Kabupaten Bandung Tahun 2011 - 2015	II - 94
Tabel 2.83	Pertumbuhan Industri di Kabupaten Bandung Tahun 2012-2015.....	II - 95
Tabel 2.84	Jumlah Transmigrasi Menurut Jenis Tahun 2012-2014.....	II - 95
Tabel 2.85	Angka Konsumsi Rata-Rata RT Per Kapita Sebulan di Kabupaten Bandung Tahun 2012-2016	II - 97
Tabel 2.86	Nilai Tukar Petani (NTP) di Kabupaten Bandung Tahun 2012-2016.....	II - 97
Tabel 2.87	Rasio Panjang Jalan Per Jumlah Kendaraan di Kabupaten Bandung Tahun 2012 - 2016.....	II - 98
Tabel 2.88	Persentase Jumlah Rumah Tangga (RT) yang Menggunakan Air Bersih di Kabupaten Bandung Tahun 2012 - 2016	II - 99
Tabel 2.89	Persentase Rumah Tangga yang Menggunakan Listrik di Kabupaten Bandung Tahun 2012 - 2016	II - 99
Tabel 2.90	Lama Proses Perizinan di Kabupaten Bandung Tahun 2012-2013.....	II - 101
Tabel 2.91	Jumlah Realisasi Pajak dan Retribusi Daerah di Kabupaten Bandung Tahun 2012 - 2016.....	II - 102
Tabel 2.92	Persentase Desa Berstatus Swasembada Terhadap Total Desa	II - 103
Tabel 2.93	Rasio Lulusan S1, S2, dan S3 di Kabupaten Bandung Tahun 2012-2016.....	II - 104
Tabel 2.94	Rasio Ketergantungan di Kabupaten Bandung Tahun 2012 - 2016.....	II - 104
Tabel 2.95	Hasil Evaluasi RKPD 2016 dan RPJMD 2016 - 2021 Tahun ke-1	II - 106
Tabel 2.96	Capaian Indikator Makro Ekonomi dan Sosial Tahun 2016.....	II - 118
Tabel 2.97	Pencapaian Sektor Fisik Tahun 2015	II - 119



Tabel 2.98	Pencapaian Sektor Bidang Ekonomi Tahun 2016.....	II - 123
Tabel 2.99	Pencapaian Sektor Bidang Sosial Tahun 2016	II - 122
Tabel 2.100	Faktor Permasalahan Keberhasilan/Ketidakterhasilan Program Berdasarkan Urusan Pembangunan Tahun 2016.....	II - 126
Tabel 2.101	Keterkaitan Hasil Evaluasi dan Isu Strategis Tahun 2018	II - 134
Tabel 3.1	PDRB Kabupaten Bandung Tahun 2012 - 2016.....	III - 3
Tabel 3.2	PDRB Persektor Kabupaten Kabupaten Bandung, Provinsi Jawa Barat, dan Nasional Atas Dasar Harga Konstan Tahun 2000	III - 6
Tabel 3.3	Indeks Location Quotient Sektor di Kabupaten Bandung Terhadap Provinsi Jawa Barat dan Nasional Tahun 2016	III - 7
Tabel 3.4	Perhitungan Indeks Spesialisasi Sektor Ekonomi Kabupaten Bandung di Lingkup Provinsi dan Nasional Tahun 2016.....	III - 9
Tabel 3.5	Perhitungan Indikator- Indikator Shift Share Analysis Kabupaten Bandung erhadap Provinsi Jawa Barat	III - 11
Tabel 3.6	Perhitungan Indikator- Indikator Shift Share Analysis Kabupaten Bandung Terhadap Nasional.....	III - 14
Tabel 3.7	Persentase Kontribusi Tiga Sektor Utama Terhadap PDRB Kabupaten Bandung Tahun 2012 - 2016	III - 16
Tabel 3.8	Laju Pertumbuhan Sektor Ekonomi Terhadap PDRB di Kabupaten Bandung Tahun 2012 - 2016	III - 17
Tabel 3.9	Indikator Makro Kabupaten Bandung Realisasi Tahun 2016 dan Proyeksi Tahun 2017 - 2018.....	III - 18
Tabel 3.10	Sasaran Ekonomi Makro Indonesia pada Tahun 2016 - 2018 dengan Kondisi Awal Tahun 2014	III - 19
Tabel 3.11	Target Beberapa Indikator Makro Ekonomi dan IPM Provinsi Jawa Barat Tahun 2016 - 2018.....	III - 21
Tabel 3.12	Proyeksi Indikator Makro Tahun 2018.....	III - 23
Tabel 3.13	Proyeksi Pendapatan Asli Daerah Kabupaten Bandung Tahun 2018	III - 26
Tabel 3.14	Realisasi dan Proyeksi Pendapatan Daerah Kabupaten Bandung Tahun 2015 - 2018.....	III - 34
Tabel 3.15	Realisasi dan Proyeksi Belanja Daerah Kabupaten Bandung Tahun 2015 - 2018....	III - 37
Tabel 3.16	Realisasi dan Proyeksi Pembiayaan Daerah Kabupaten Bandung Tahun 2015 - 2018.....	III - 39
Tabel 4.1	Hubungan Visi/ Misi dan Tujuan/Sasaran Pembangunan Kabupaten Bandung dalam RPJMD Tahun 2016 - 2021	IV - 2
Tabel 4.2	Dasar- dasar Kebijakan Bagi Pembangunan Kabupaten Bandung Tahun 2018	IV - 6
Tabel 4.3	Sinergitas dan Sinkronisasi Arah Kebijakan Pembangunan Kabupaten Bandung dengan Tujuan, Sasaran dan Prioritas Pembangunan Provinsi Jawa Barat	IV - 19
Tabel 4.4	Tujuan dan Target Sustainable Development Goals (SDG's)	IV - 32
Tabel 4.5	Sinergitas dan Sinkronisasi Tujuan SDG's dan Kebijakan RPJPD Kabupaten Bandung Tahun 2005 - 2025	IV - 42
Tabel 4.6	Sinergitas dan Sinkronisasi Tujuan SDG's dengan Kebijakan Kabupaten Bandung Tahun 2018	IV - 44
Tabel 4.7	Sasaran dan Indikator Kinerja Pengembangan Wilayah 2015 - 2019	IV - 52
Tabel 4.8	Konsistensi Evaluasi dan Isu Strategis Kabupaten Bandung	IV - 55
Tabel 4.9	Isu Strategis dan Prioritas Pembangunan Kabupaten Bandung Tahun 2017	IV - 57
Tabel 4.10	Kriteria Prioritas Pembangunan.....	IV - 58

RKPD Kabupaten Bandung 2018

"Meningkatkan Sinergi Kelembagaan dalam Mewujudkan Pembangunan Kabupaten Bandung yang Maju, Mandiri Dan Berdaya Saing"



Tabel 4.11	Urutan Prioritas Pembangunan Daerah Kabupaten Bandung Tahun 2018	IV - 59
Tabel 4.12	Sinergitas Dan Sinkronisasi Prioritas Pembangunan Kabupaten Bandung Prioritas Pembangunan Provinsi Jawa Barat Dan Prioritas Pembangunan Nasional Tahun 2018.....	IV - 59
Tabel 4.13	Penjelasan Program Pembangunan Daerah	IV - 62
Tabel 5.1	Rekapitulasi Belanja Langsung Berdasarkan SKPD Tahun 2017	V - 1

**DAFTAR GAMBAR**

Gambar 1.1	Posisi RPJM Daerah Dalam Sistem Perencanaan Pembangunan Nasional ..	I - 5
Gambar 2.1	Peta Orientasi Wilayah Kabupaten Bandung.....	II - 2
Gambar 2.2	Peta Wilayah Administratif Kabupaten Bandung.....	II - 3
Gambar 2.3	Peta Morfologi Kabupaten Bandung	II - 8
Gambar 2.4	Peta Penggunaan Lahan Kabupaten Bandung	II - 9
Gambar 2.5	Peta Kawasan Resapan Air.....	II - 10
Gambar 2.6	Peta Kawasan Strategis di Kabupaten Bandung	II - 12
Gambar 2.7	Kerangka Pemikiran Potensi Pengembangan Wilayah	II - 16
Gambar 2.8	Wilayah Potensi Bencana di Kabupaten Bandung.....	II - 17
Gambar 2.9	Peta Kawasan Rawan Banjir Kabupaten Bandung	II - 18
Gambar 2.10	Peta Kawasan Risiko Gunung Berapi di Kabupaten Bandung	II - 19
Gambar 2.11	Peta Rawan Gempa Bumi di Kabupaten Bandung	II - 20
Gambar 2.12	Peta Rawan Gerakan Tanah di Kabupaten Bandung	II - 21
Gambar 2.13	Grafik Perkembangan Penduduk Kabupaten Bandung.....	II - 22
Gambar 2.14	Piramida Penduduk Kabupaten Bandung Tahun 2014	II - 23
Gambar 2.15	Peta Persebaran Penduduk Kabupaten Bandung	II - 24
Gambar 2.16	Grafik Laju Pertumbuhan Penduduk di Kabupaten Bandung.....	II - 25
Gambar 2.17	Grafik Pertumbuhan PDRB Kabupaten Bandung Tahun 2012 - 2016	II - 27
Gambar 2.18	Grafik Laju Inflasi PDRB.....	II - 34
Gambar 2.19	Grafik Pencapaian IPM Kabupaten Bandung	II - 35
Gambar 2.20	Grafik Capaian Komponen IPM Kabupaten Bandung Tahun 2011 - 2015 ..	II - 35
Gambar 2.21	Grafik Angka Melek Huruf di Kabupaten Bandung.....	II - 36
Gambar 2.22	Rata- Rata Lama Sekolah di Kabupaten Bandung.....	II - 37
Gambar 2.23	Grafik Perkembangan Angka Harapan Hidup Kabupaten Bandung.....	II - 37
Gambar 2.24	Grafik Perkembangan Purchasing Power Parity Kabupaten Bandung (Dalam Ribu Rupiah)	II - 38
Gambar 2.25	Grafik Perkembangan Angka Partisipasi Jenjang SD/ Sederajat Kabupaten Bandung Tahun 2012 - 2016	II - 45
Gambar 2.26	Grafik Perkembangan Angka Partisipasi Jenjang SMP/ Sederajat Kabupaten Bandung Tahun 2012 - 2016	II - 46
Gambar 2.27	Grafik Perkembangan Angka Partisipasi Jenjang SMA/ Sederajat Kabupaten Bandung Tahun 2012 - 2016	II - 46
Gambar 2.28	Grafik Perkembangan Panjang Jaringan Jalan Kabupaten Berdasarkan Kondisi	II - 57
Gambar 2.29	Grafik Perkembangan Laju Pertumbuhan Ekonomi Kabupaten Bandung....	II - 96
Gambar 3.1	Perkembangan LPE dan Inflasi Kabupaten Bandung Tahun 2012 - 2016....	III - 5
Gambar 3.2	Perkembangan PDRB Perkapita Tahun 2012 - 2016.....	III - 5
Gambar 3.3	Sandingan Antara Pertumbuhan PDRB Sektor Konstruksi dengan PAD dari Pajak Penerangan Jalan Tahun 2013 - 2016.....	III - 30
Gambar 3.4	Sandingan Antara Pertumbuhan PDRB Sektor Transportasi dan Pergudangan Dengan Pajak Parkir dan Retribusi Pengujian Kendaraan Bermotor Tahun 2013 - 2016	III - 31



Gambar 4.1	Hasil Pembobotan Tingkat Urgensi Prioritas Pembangunan Menurut Persepsi Stakeholder.....	IV - 58
Gambar 4.2	Keterkaitan Fokus dan Inovasi Tematik Pembangunan 2018.....	IV - 89
Gambar 4.3	Ilustrasi Rencana Pengembangan Kota Soreang Terpadu Berkelanjutan (KSTB).....	IV - 93
Gambar 4.4	Ilustrasi Rencana Pengembangan Kawasan Terpadu Permukiman Tegalluar (KTPT).....	IV - 94
Gambar 4.5	Ilustrasi Kriteria Teknis dan Harga Satuan Online Dalam Sistem RKPD Online Kabupaten Bandung.....	IV - 95
Gambar 4.4	Ilustrasi Perencanaan Berbasis Foto dan Video Berkoordinat Dalam Sistem RKPD Online Kabupaten Bandung.....	IV - 96
Gambar 5.1	Historis Jumlah Usulan Kegiatan Pembangunan Tahun 2018.....	V - 1



BAB I PENDAHULUAN

1.1. Latar Belakang

Dalam rangka mewujudkan pembangunan daerah yang efektif, efisien dan terarah, sesuai target pembangunan yang diharapkan, diperlukan adanya perencanaan pembangunan daerah. Perencanaan pembangunan daerah berperan sebagai proses menentukan tindakan masa depan yang tepat, melalui urutan pilihan, dengan memperhitungkan sumber daya daerah yang tersedia. Mengacu pada Undang- Undang Nomor 25 Tahun 2004, perencanaan pembangunan dilaksanakan dalam suatu koridor sistem perencanaan pembangunan nasional dengan output berupa rencana pembangunan jangka panjang, jangka menengah, dan tahunan di level nasional, provinsi dan kabupaten/ kota. Sejalan dalam mendukung Sistem Perencanaan Pembangunan Nasional diatas, Kabupaten Bandung sebagai bagian wilayah administratif Provinsi Jawa Barat sekaligus sebagai bagian dari Negara Kesatuan Republik Indonesia, memiliki kewajiban menyusun rencana pembangunan daerah dalam suatu kerangka sistem perencanaan pembangunan daerah.

Dalam Sistem Perencanaan Pembangunan Daerah, sebagaimana telah diamanatkan dalam Pasal 2 Peraturan Menteri Dalam Negeri No. 54 Tahun 2010, salah satu rencana yang perlu disusun oleh daerah adalah Rencana Kerja Pembangunan Daerah (RKPD). RKPD merupakan dokumen perencanaan daerah jangka pendek satu tahun yang akan menjadi jembatan antara rencana pembangunan jangka menengah dengan implementasi teknis oleh perangkat daerah. Dalam konfigurasi Sistem Perencanaan Pembangunan Daerah, RKPD Kabupaten Bandung Tahun 2018 disusun dengan mengacu pada RPJMD Kabupaten Bandung Tahun 2016 – 2021. Sebagai upaya menjaga keselarasan perencanaan Kabupaten Bandung dengan kebijakan dan prioritas pembangunan di level provinsi dan nasional, maka selain mengacu pada RPJMD Kabupaten Bandung Tahun 2016 – 2021, RKPD Kabupaten Bandung Tahun 2018 juga disusun dengan turut mempertimbangkan arah kebijakan dan prioritas pembangunan dalam RKPD Provinsi Jawa Barat Tahun 2018 serta RKP Nasional Tahun 2018.

Untuk menjamin terwujudnya perencanaan 2018 yang tepat sasaran, penyusunan RKPD Kabupaten Bandung Tahun 2018 dilakukan melalui pendekatan teknokratis, partisipatif, politis, *top-down* dan *bottom-up*. Melalui pendekatan teknokratis, Tujuan dan sasaran pembangunan Kabupaten Bandung disusun menggunakan metoda dan kerangka berfikir ilmiah, sehingga substansi dokumen RKPD Kabupaten Bandung Tahun 2018 secara teknis dapat dipertanggungjawabkan. Disamping melalui pendekatan teknokratis, perencanaan RKPD Kabupaten Bandung Tahun 2018 dilakukan secara sinergis antar para pemangku kepentingan sesuai peran dan kewenangan masing-masing melalui suatu mekanisme Musyawarah Perencanaan Pembangunan (Musrenbang) yang berlangsung mulai dari lingkup desa, kecamatan hingga kabupaten sehingga disamping memenuhi pendekatan partisipatif, penyusunan RKPD Kabupaten Bandung juga memenuhi prinsip *top- down* dan *bottom-up*. Adapun melalui pendekatan politis, penyusunan program pembangunan dilakukan sejalan dalam mendukung visi, misi dan program kepala daerah dan wakil kepala daerah yang dikonsultasikan dalam pembahasan dengan DPRD untuk menghasilkan produk hukum yang mengikat bagi seluruh pemangku kepentingan.

RKPD Kabupaten Bandung Tahun 2018 merupakan RKPD Tahun ke- 3 dalam pelaksanaan RPJMD Kabupaten Bandung Tahun 2016 – 2021. Dokumen RKPD Kabupaten Bandung Tahun 2018 ini memuat rancangan kerangka ekonomi daerah, prioritas pembangunan daerah, serta rencana program dan kegiatan pembangunan. Penyusunan RKPD Kabupaten Bandung Tahun 2018 akan



menjadi dasar bagi penyusunan Rencana Anggaran Pemerintah Daerah (RAPBD) Tahun 2018 sehingga penyusunan RKPD ini penting peranannya dalam mendukung sistem perencanaan pembangunan Daerah Kabupaten Bandung. Selain dari pada itu, dokumen RKPD 2018 ini juga akan menjadi acuan bagi Perangkat Daerah dalam penyusunan Rencana Strategis (Renstra) dan Rencana Kerja (Renja) Perangkat Daerah. Mengingat pentingnya dokumen RKPD Kabupaten Bandung Tahun 2018 dalam mendukung terwujudnya pembangunan daerah, maka seyogyanya seluruh pemangku kepentingan di Kabupaten Bandung dapat berperan aktif mendukung implementasi RKPD Kabupaten Bandung tahun 2018.

1.2. Dasar Hukum Penyusunan

Penyusunan RKPD Kabupaten Bandung tahun 2018 dilaksanakan dengan mengacu pada dasar hukum sebagai berikut:

1. Undang-Undang Nomor 14 Tahun 1950 tentang Pembentukan Daerah-daerah Kabupaten Dalam Lingkungan Propinsi Jawa Barat (Berita Negara Tahun 1950) sebagaimana telah di ubah dengan Undang-Undang Nomor 4 Tahun 1968 tentang Pembentukan Kabupaten Purwakarta dan Kabupaten Subang dengan mengubah Undang-Undang Nomor 14 Tahun 1950 tentang Pembentukan Daerah-Daerah Kabupaten Dalam Lingkungan Propinsi Jawa Barat (Lembaran Negara Republik Indonesia Tahun 1968 Nomor 31, Tambahan Lembaran Negara Republik Indonesia Nomor 2851);
2. Undang- undang No 28 Tahun 1999 tentang Penyelenggara Negara yang Bersih dan Bebas dari Korupsi, Kolusi dan Nepotisme (Lembaran Negara Republik Indonesia Tahun 1999 Nomor 75, Tambahan Lembaran Negara Republik Indonesia Nomor 3851);
3. Undang-Undang Nomor 17 Tahun 2003 tentang Keuangan Negara (Lembaran Negara Republik Indonesia Tahun 2003 Nomor 47, Tambahan Lembaran Negara Republik Indonesia Nomor 4286);
4. Undang-Undang Nomor 25 Tahun 2004 tentang Sistem Perencanaan Pembangunan Nasional (Lembaran Negara Republik Indonesia Tahun 2004 Nomor 104, Tambahan Lembaran Negara Republik Indonesia Nomor 4421);
5. Undang-Undang Nomor 33 Tahun 2004 tentang Perimbangan Keuangan Antara Pemerintah Pusat Dan Pemerintahan Daerah (Lembaran Negara Republik Indonesia Tahun 2004 Nomor 126, Tambahan Lembaran Negara Republik Indonesia Nomor 4438);
6. Undang – Undang No 24 Tahun 2007 tentang Penanggulangan Bencana (Lembaran Negara Republik Indonesia Tahun 2007 Nomor 66, Tambahan Lembaran Negara Republik Indonesia Nomor 4723);
7. Undang-Undang Nomor 26 Tahun 2007 tentang Penataan Ruang (Lembaran Negara Republik Indonesia Tahun 2007 Nomor 68, Tambahan Lembaran Negara Republik Indonesia Nomor 4725);
8. Undang- Undang Nomor 20 Tahun 2011 tentang Rumah Susun;
9. Undang – Undang Nomor 5 Tahun 2014 tentang Aparatur Sipil Negara;
10. Undang-Undang Nomor 6 Tahun 2014 tentang Desa (Lembaran negara Republik Indonesia Tahun 2014 Nomor 7);
11. Undang-Undang Nomor 23 Tahun 2014 tentang pemerintahan daerah (Lembaran Negara Republik Indonesia Tahun 2014 Nomor 244);
12. Peraturan Pemerintah Nomor 58 Tahun 2005 tentang Pengelolaan Keuangan Daerah (Lembaran Negara Republik Indonesia Republik Indonesia Tahun 2005 Nomor 140, Tambahan Lembaran Negara Republik Indonesia Nomor 4406);



13. Peraturan Pemerintah Nomor 65 Tahun 2005 tentang Pedoman Penyusunan dan Penerapan Standar Pelayanan Minimal (Lembaran Negara Republik Indonesia Republik Indonesia Tahun 2005 Nomor 150, Tambahan Lembaran Negara Republik Indonesia Nomor 4585);
14. Peraturan Pemerintah Nomor 38 Tahun 2007 Tentang Pembagian Urusan Pemerintahan Antara Pemerintah, Pemerintahan Daerah Provinsi, Dan Pemerintahan Daerah Kabupaten/Kota (Lembaran Negara Republik Indonesia Republik Indonesia Tahun 2007 Nomor 82, Tambahan Lembaran Negara Republik Indonesia Republik Indonesia Nomor 4737);
15. Peraturan Pemerintah Nomor 19 Tahun 2008 tentang Pedoman Evaluasi Penyelenggaraan Pemerintahan Daerah (Lembaran Negara Republik Indonesia Tahun 2008 Nomor 19, Tambahan Lembaran Negara Republik Indonesia Nomor 4815);
16. Peraturan Pemerintah Nomor 8 Tahun 2008 tentang Tahapan Tata Cara, Penyusunan, Pengendalian dan Evaluasi Pelaksanaan Rencana Pembangunan Daerah (Lembaran Negara Republik Indonesia Tahun 2008 Nomor 21, Tambahan Lembaran Negara Republik Indonesia Nomor 4817);
17. Peraturan Pemerintah Nomor 43 Tahun 2014 tentang Peraturan Pelaksanaan Undang-undang Nomor 6 Tahun 2014 tentang Desa;
18. Peraturan Pemerintah Nomor 47 Tahun 2015 tentang Perubahan Atas Peraturan Pemerintah Nomor 43 Tahun 2014 Tentang Peraturan Pelaksanaan Undang- Undang Nomor 6 Tahun 2014 Tentang Desa;
19. Peraturan Pemerintah Nomor 60 Tahun 2014 tentang Dana Desa yang Bersumber dari APBN;
20. Peraturan Pemerintah Nomor 18 Tahun 2016 tentang Perangkat Daerah;
21. Peraturan Presiden Nomor 2 Tahun 2015 tentang Rencana Pembangunan Jangka Menengah Nasional Tahun 2015-2019;
22. Instruksi Presiden Nomor 3 Tahun 2010 tentang Program Pembangunan yang Berkeadilan;
23. Peraturan Menteri Dalam Negeri Nomor 21 Tahun 2011 tentang Perubahan Kedua Atas Peraturan Menteri Dalam Negeri Nomor 13 Tahun 2006 tentang Pedoman Pengelolaan Keuangan Daerah;
24. Peraturan Menteri Dalam Negeri Nomor 54 Tahun 2010 tentang Pelaksanaan Peraturan Pemerintah Nomor 8 Tahun 2008 tentang Tahapan, Tatacara Penyusunan, Pengendalian, dan Evaluasi Pelaksanaan Rencana Pembangunan Daerah;
25. Peraturan Menteri Dalam Negeri Nomor 32 Tahun 2011 tentang Pedoman Pemberian Hibah Dan Bantuan Sosial Yang Bersumber Dari Anggaran Pendapatan Dan Belanja Daerah sebagaimana telah diubah dengan Peraturan Menteri Dalam Negeri Nomor 39 Tahun 2012 tentang Perubahan Atas Peraturan Menteri Dalam Negeri Nomor 32 Tahun 2011 tentang Pedoman Pemberian Hibah Dan Bantuan Sosial Yang Bersumber Dari Anggaran Pendapatan Dan Belanja Daerah;
26. Peraturan Bersama Menteri Negara Riset dan Teknologi Republik Indonesia dan Menteri Dalam Negeri Republik Indonesia Nomor 03 Tahun 2012 tentang Penguatan Sistem Inovasi Daerah;
27. Peraturan Menteri Dalam Negeri Nomor 114 Tahun 2014 tentang Pedoman Pembangunan Desa;
28. Peraturan Menteri Dalam Negeri Nomor 32 Tahun 2017 tentang Penyusunan Rencana Kerja Pemerintah Daerah Tahun 2018;
29. Peraturan Daerah Provinsi Jawa Barat Nomor 9 Tahun 2008 tentang Rencana Pembangunan Jangka Panjang (RPJP) Daerah Provinsi Jawa Barat Tahun 2005-2025 (Lembaran Daerah Provinsi Jawa Barat Tahun 2008 Nomor 8 Seri E, Tambahan Lembaran Daerah Provinsi Jawa Barat Nomor 45) sebagaimana telah diubah dengan Peraturan Daerah Provinsi Jawa Barat Nomor 24 Tahun 2010 tentang Perubahan atas Peraturan Daerah Provinsi Jawa Barat Nomor 9 Tahun 2008 tentang Rencana Pembangunan Jangka Panjang (RPJP) Daerah Provinsi Jawa Barat Tahun 2005-2025 (Lembaran Daerah Provinsi Jawa Barat Tahun 2010 Nomor 24 Seri E, Tambahan Lembaran Daerah Provinsi Jawa Barat Nomor 87);



30. Peraturan Daerah Provinsi Jawa Barat Nomor 6 Tahun 2009 tentang Sistem Perencanaan Pembangunan Daerah Provinsi Jawa Barat (Lembaran Daerah Provinsi Jawa Barat Tahun 2009 Nomor 6 Seri E, Tambahan Lembaran Daerah Provinsi Jawa Barat Nomor 60);
31. Peraturan Gubernur Provinsi Jawa Barat Nomor 19 Tahun 2017 tentang Rencana Kerja Pembangunan Daerah Tahun 2018;
32. Peraturan Daerah Kabupaten Bandung Nomor 6 Tahun 2004 tentang Transparansi dan Partisipasi Dalam Penyelenggaraan Pemerintahan di Kabupaten Bandung (Lembaran Daerah Kabupaten Bandung Tahun 2004 Nomor 29 Seri D);
33. Peraturan Daerah Kabupaten Bandung Nomor 3 Tahun 2006 tentang Pedoman Kerjasama Pemerintah Daerah Kabupaten Bandung (Lembaran Daerah Kabupaten Bandung Tahun 2006 Nomor 3 Seri D);
34. Peraturan Daerah Kabupaten Bandung Nomor 2 Tahun 2007 tentang Pokok-Pokok Pengelolaan Keuangan Daerah (Lembaran Daerah Kabupaten Bandung Tahun 2007 Nomor 2);
35. Peraturan Daerah Kabupaten Bandung Nomor 17 Tahun 2007 tentang Urusan Pemerintahan Kabupaten Bandung (Lembaran Daerah Kabupaten Bandung Tahun 2007 Nomor 17);
36. Peraturan Daerah Kabupaten Bandung Nomor 1 Tahun 2011 tentang Pajak Daerah (Lembaran Daerah Kabupaten Bandung Tahun 2011 Nomor 1);
37. Peraturan Daerah Kabupaten Bandung Nomor 7 Tahun 2011 tentang Rencana Pembangunan Jangka Panjang Daerah (RPJPD) Kabupaten Bandung Tahun 2005-2025 (Lembaran Daerah Kabupaten Bandung Tahun 2011 Nomor 7);
38. Peraturan Daerah No. 12 tahun 2013 tentang partisipasi dan keterbukaan informasi publik.
39. Peraturan Daerah Kabupaten Bandung Nomor 4 Tahun 2014 tentang Sistem Perencanaan Pembangunan Daerah (Lembaran Daerah Kabupaten Bandung Nomor 4);
40. Peraturan Daerah Nomor 7 Tahun 2016 tentang Rencana Pembangunan Jangka Menengah Daerah (RPJMD) Kabupaten Bandung Tahun 2016 – 2021 (Lembaran Daerah Kabupaten Bandung Tahun 2016 No 7);
41. Peraturan Daerah Kabupaten Bandung Nomor 12 Tahun 2016 tentang Pembentukan dan Susunan Perangkat Daerah (Lembaran Daerah Kabupaten Bandung Tahun 2016 No 12);
42. Peraturan Daerah Nomor 27 Tahun 2016 tentang Rencana Tata Ruang Wilayah Kabupaten Bandung Tahun 2016 – 2036 (Lembaran Daerah Kabupaten Bandung Tahun 2016 No 27);
43. Peraturan Bupati Bandung Nomor 60 Tahun 2012 tentang Pedoman Pelaksanaan Musrenbang RPJPD, RPJMD dan RKPD Kabupaten Bandung (Lembaran Daerah Kabupaten Bandung Tahun 2012 No 60);
44. Peraturan Bupati Bandung Nomor 33 Tahun 2017 tentang Rencana Kerja Pembangunan Daerah Tahun 2018 (Lembaran Daerah Kabupaten Bnadung Tahun 2017 No 33).

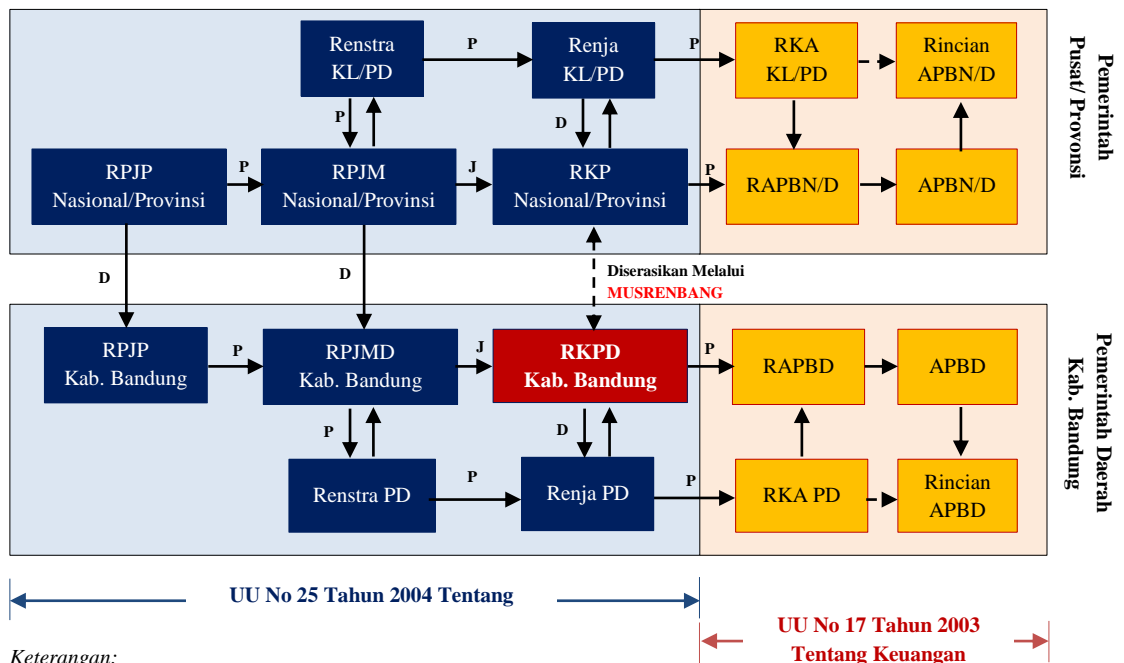
1.3. Hubungan Antar Dokumen

RKPD Kabupaten Bandung tahun 2018 merupakan dokumen perencanaan jangka pendek satu tahun yang berisi penjabaran RPJMD Kabupaten Bandung Tahun 2016 – 2021 tahun ketiga. Untuk menjaga sinergitas pembangunan daerah dengan pembangunan nasional dan provinsi, penyusunan RKPD tahun 2018 dilakukan dengan turut memperhatikan dokumen perencanaan yang berlaku di tingkat nasional dan Provinsi Jawa Barat, antara lain RKPD Provinsi Jawa Barat Tahun 2018 dan RKP Nasional Tahun 2018. Proses penyalarsan rencana pembangunan Kabupaten Bandung tahun 2018 dengan rencana pembangunan provinsi dan nasional, selain dilakukan melalui peninjauan dokumen RKPD Provinsi dan RKP Nasional, juga dilakukan melalui mekanisme koordinasi dalam forum Musyawarah Perencanaan Pembangunan (Musrenbang). Melalui adanya koordinasi dan penyalarsan ini, pemerintah Kabupaten Bandung menetapkan prioritas pembangunan tahun 2018 yang sejalan dengan prioritas pembangunan Provinsi Jawa Barat dan Nasional.



Pada level internal Kabupaten Bandung, RKPD Kabupaten Bandung Tahun 2018 akan menjadi dasar dan pedoman bagi penyusunan Rencana Anggaran Pendapatan dan Belanja Daerah (RAPBD) Kabupaten Bandung Tahun 2018 untuk selanjutnya ditetapkan menjadi APBD. Selain dari pada itu, dokumen RKPD Kabupaten Bandung Tahun 2018 juga akan menjadi acuan bagi Perangkat Daerah dalam menyusun Rencana Kerja (Renja) Perangkat Daerah yang pada gilirannya dokumen Renja Perangkat Daerah ini akan menjadi pedoman bagi penyusunan Rencana Kerja Anggaran (RKA) Perangkat Daerah.

Alur hirarki keterkaitan RKPD Kabupaten Bandung Tahun 2018 dengan dokumen rencana dan anggaran Provinsi Jawa Barat dan nasional pada dasarnya mengacu pada Undang- Undang No 25 Tahun 2004 tentang Sistem Perencanaan Pembangunan Nasional dan Undang- Undang No 17 Tahun 2003 tentang Keuangan Negara. Ilustrasi detail mengenai posisi RKPD Kabupaten Bandung dalam Sistem Perencanaan Pembangunan Nasional ditampilkan pada diagram berikut.



GAMBAR 1.1
KEDUDUKAN RKPD KABUPATEN BANDUNG TAHUN 2018 DALAM SPPN

Sumber: Hasil Analisis, 2017

Selain mempertimbangkan sinergitas dengan perencanaan pembangunan nasional dan provinsi, konteks pembangunan Kabupaten Bandung dalam RKPD 2018 ditetapkan dengan berdimensi kewilayahan. Selain disinergikan dengan dokumen perencanaan pembangunan, RKPD Kabupaten Bandung juga disinergikan dengan dokumen Rencana Tata Ruang Wilayah Kabupaten Bandung Tahun 2007 – 2027 serta memperhatikan potensi-potensi unggulan di 31 wilayah kecamatan di Kabupaten Bandung. Perencanaan pembangunan yang berorientasi kewilayahan ini diyakini akan memberikan kejelasan terhadap sasaran serta target objek pembangunan wilayah sehingga akan



membangun rencana pembangunan daerah tahunan yang implementatif. Dengan demikian diharapkan dapat menghasilkan proses pembangunan yang lebih efektif, efisien, dan bermanfaat secara optimal.

1.4. Sistematika Dokumen RKPD

Dokumen RKPD Kabupaten Bandung Tahun 2018 disajikan dengan sistematika sebagai berikut:

BAB I PENDAHULUAN

1.1. Latar Belakang

Berisi penjelasan mengenai pengertian ringkas dan proses penyusunan RKPD Kabupaten Bandung Tahun 2018. Selain dari pada itu, pada subbab ini juga dijelaskan kedudukan dan keterkaitan antara dokumen RKPD dengan dokumen RPJMD, Renstra Perangkat Daerah, Renja Perangkat Daerah beserta tindaklanjutnya dalam proses penyusunan RAPBD.

1.2. Dasar Hukum Penyusunan

Berisi pemaparan mengenai dasar hukum yang digunakan dalam penyusunan RKPD Kabupaten Bandung Tahun 2018, yang meliputi peraturan perundang-undangan di level nasional, Provinsi Jawa Barat dan internal Kabupaten Bandung.

1.3. Hubungan Antar Dokumen

Pada subbab ini dijelaskan hubungan antara RKPD Kabupaten Bandung tahun 2018 dengan dokumen-dokumen rencana dan anggaran lain yang relevan dalam mendukung penyusunan RKPD 2018.

1.4. Sistematika Dokumen RKPD

Menguraikan organisasi penyusunan dokumen RKPD Kabupaten Bandung Tahun 2018, pengatur bab serta penjelasan mengenai garis besar setiap bab.

1.5. Maksud dan Tujuan

Menjelaskan mengenai maksud dan tujuan penyusunan dokumen Rencana Kerja Pembangunan Daerah Kabupaten Bandung.

BAB II EVALUASI HASIL PELAKSANAAN RKPD TAHUN LALU DAN CAPAIAN KINERJA PENYELENGGARAAN PEMERINTAHAN

2.1. Gambaran Umum Kondisi Daerah Kabupaten Bandung

Bagian ini memberikan uraian mengenai gambaran umum kondisi daerah yang meliputi aspek geografi dan demografi, aspek kesejahteraan masyarakat, aspek pelayanan umum, dan aspek daya saing daerah serta indikator kinerja penyelenggaraan pemerintah daerah yang menjadi dasar-dasar analisis.

2.2. Evaluasi Pelaksanaan Program dan Kegiatan RKPD sampai Tahun Berjalan dan Realisasi RPJMD

Subbab ini menjelaskan hasil evaluasi pelaksanaan program dan kegiatan RKPD yang ditunjukkan melalui pencapaian indikator kinerja pembangunan daerah. Evaluasi ini juga menunjukkan persentase realisasi RPJMD.

2.3. Permasalahan Pembangunan Daerah

Permasalahan pembangunan daerah berisi rumusan permasalahan pembangunan berdasarkan urusan serta permasalahan pokok yang menjadi dasar identifikasi isu strategis. Isu strategis kemudian menjadi dasar penetapan prioritas pembangunan yang disusun berdasarkan kriteria tertentu.



BAB III RANCANGAN KERANGKA EKONOMI DAERAH DAN KEBIJAKAN KEUANGAN DAERAH

Bab ini menjelaskan tentang arah kebijakan ekonomi dan kebijakan keuangan daerah yang didasarkan pada hasil analisis kondisi perekonomian serta tantangan dan peluang yang dihadapi di Kabupaten Bandung.

3.1. Arah Kebijakan Ekonomi Daerah

Mengemukakan tentang arah kebijakan nasional dan provinsi dibidang ekonomi serta pengaruhnya terhadap kebijakan ekonomi di Kabupaten Bandung.

3.2. Kebijakan Keuangan Daerah

Berisikan uraian mengenai kebijakan yang akan ditempuh oleh pemerintah daerah berkaitan dengan pendapatan daerah, belanja daerah, dan pembiayaan daerah.

BAB IV PRIORITAS DAN SASARAN PEMBANGUNAN DAERAH

Mengemukakan secara eksplisit perumusan prioritas dan sasaran pembangunan daerah berdasarkan hasil analisis terhadap hasil evaluasi pelaksanaan RKPD tahun sebelumnya, identifikasi isu strategis dan masalah mendesak ditingkat daerah dan nasional, serta capaian kinerja yang direncanakan dalam RKPD. Perumusan prioritas dan sasaran pembangunan daerah dilakukan melalui indikasi prioritas program dan kegiatan SKPD berdasarkan prioritas pembangunan Kabupaten Bandung.

4.1. Tujuan dan Sasaran Pembangunan

Menjelaskan tentang hubungan tujuan/sasaran RKPD tahun 2018 dengan tujuan/sasaran pembangunan 5 (lima) tahunan yang diambil dari RPJMD.

4.2. Strategi dan Kebijakan Pembangunan

Memaparkan strategi dan kebijakan Kabupaten Bandung dalam mendukung Agenda Prioritas Pembangunan Nasional (Nawa Cita), *Common Goals* Jawa Barat, dan SDGs terkait kemiskinan, pengangguran, dan pelestarian lingkungan.

4.3. Prioritas Pembangunan

Suatu prioritas pembangunan daerah tahun 2018 pada dasarnya merupakan gambaran prioritas pembangunan tahun rencana yang diambil dan dikaitkan dengan program pembangunan daerah (RPJMD) pada tahun rencana.

BAB V RENCANA PROGRAM DAN KEGIATAN PRIORITAS DAERAH

Mengemukakan secara eksplisit rencana program dan kegiatan prioritas daerah yang disusun berdasarkan evaluasi pembangunan tahunan, kedudukan RKPD tahun 2018, dan capaian kinerja yang direncanakan dalam RPJMD. Rencana program dan kegiatan prioritas ini harus mewakili aspirasi dan kepentingan masyarakat. Pada bab ini juga diuraikan tentang matriks Renja dari program dan kegiatan Perangkat Daerah tahun 2018 yang memiliki nilai kegunaan bagi masyarakat.

BAB VI PENUTUP

Berisi penegasan mengenai peranan serta urgensi RKPD Kabupaten Bandung Tahun 2018. Selain dari pada itu, pada bab ini juga dipaparkan mengenai kaidah pelaksanaan RKPD bagi seluruh stakeholder.

1.5. Maksud dan Tujuan

Maksud penyusunan RKPD Kabupaten Bandung tahun 2018 adalah untuk menyediakan arahan prioritas, program dan kegiatan pembangunan jangka pendek Kabupaten Bandung, dalam



rangka mewujudkan sinergitas dan sinkronisasi pelaksanaan pembangunan sektoral dan kewilayahan, antar sektor dan antar tingkatan pemerintahan baik pusat, provinsi maupun kabupaten.

Adapun tujuan dari penyusunan dokumen RKPD Kabupaten Bandung Tahun 2018 yaitu sebagai berikut:

1. Membangun dokumen penjabaran prioritas pembangunan jangka menengah tahun ketiga RPJMD tahun 2016 - 2021;
2. Mewujudkan integrasi, sinkronisasi dan sinergitas pembangunan antarsektor, antarwilayah, dan antartingkatan pemerintahan;
3. Mewujudkan keterkaitan dan konsistensi antara perencanaan, penganggaran, pelaksanaan serta evaluasi hasil pembangunan;
4. Mewujudkan pembangunan daerah yang optimal melalui penggunaan sumber daya secara efisien, efektif, berkeadilan dan berkelanjutan.



BAB II

EVALUASI HASIL PELAKSANAAN RKPD TAHUN LALU DAN CAPAIAN KINERJA PENYELENGGARAAN PEMERINTAHAN

Sebelum meninjau arah kebijakan, prioritas dan sasaran pembangunan daerah tahun 2018, pada bab ini akan dipaparkan terlebih dahulu mengenai gambaran umum kondisi daerah Kabupaten Bandung serta kinerja penyelenggaraan pemerintah eksisting. Evaluasi terhadap gambaran umum kondisi daerah serta evaluasi kinerja eksisting penting peranannya sebagai basis dalam menentukan potensi dan tantangan yang akan dihadapi daerah dalam pembangunan kedepan.

2.1 Gambaran Umum Kondisi Daerah

Secaran umum, gambaran umum kondisi daerah meliputi kondisi geografi dan demografi daerah, kondisi kesejahteraan masyarakat, kondisi pelayanan umum serta kondisi daya saing daerah Kabupaten Bandung.

2.1.1. Aspek Geografi dan Demografi

Ditinjau dari segi geografis, kondisi Kabupaten Bandung yang berada di jalur strategis pergerakan di Jawa Barat menjadi keunggulan absolut bagi Kabupaten Bandung. Kondisi lahan yang relatif subur serta ditunjang oleh ketersediaan sumber daya air menjadikan Kabupaten Bandung sebagai wilayah yang potensial untuk dikembangkan sebagai kawasan budidaya. Dari segi ketersediaan sumber daya manusia, Kabupaten Bandung juga menjadi salah satu kabupaten di Indonesia dengan jumlah penduduk tertinggi kedua setelah Kabupaten Bogor. Ketersediaan sumber daya manusia ini akan menjadi potensi yang besar untuk menggerakkan perekonomian Kabupaten Bandung selama diimbangi oleh kualitas yang memadai. Pemaparan detail mengenai aspek geografis dan demografi Kabupaten Bandung disajikan pada subbab 2.1.1.1.

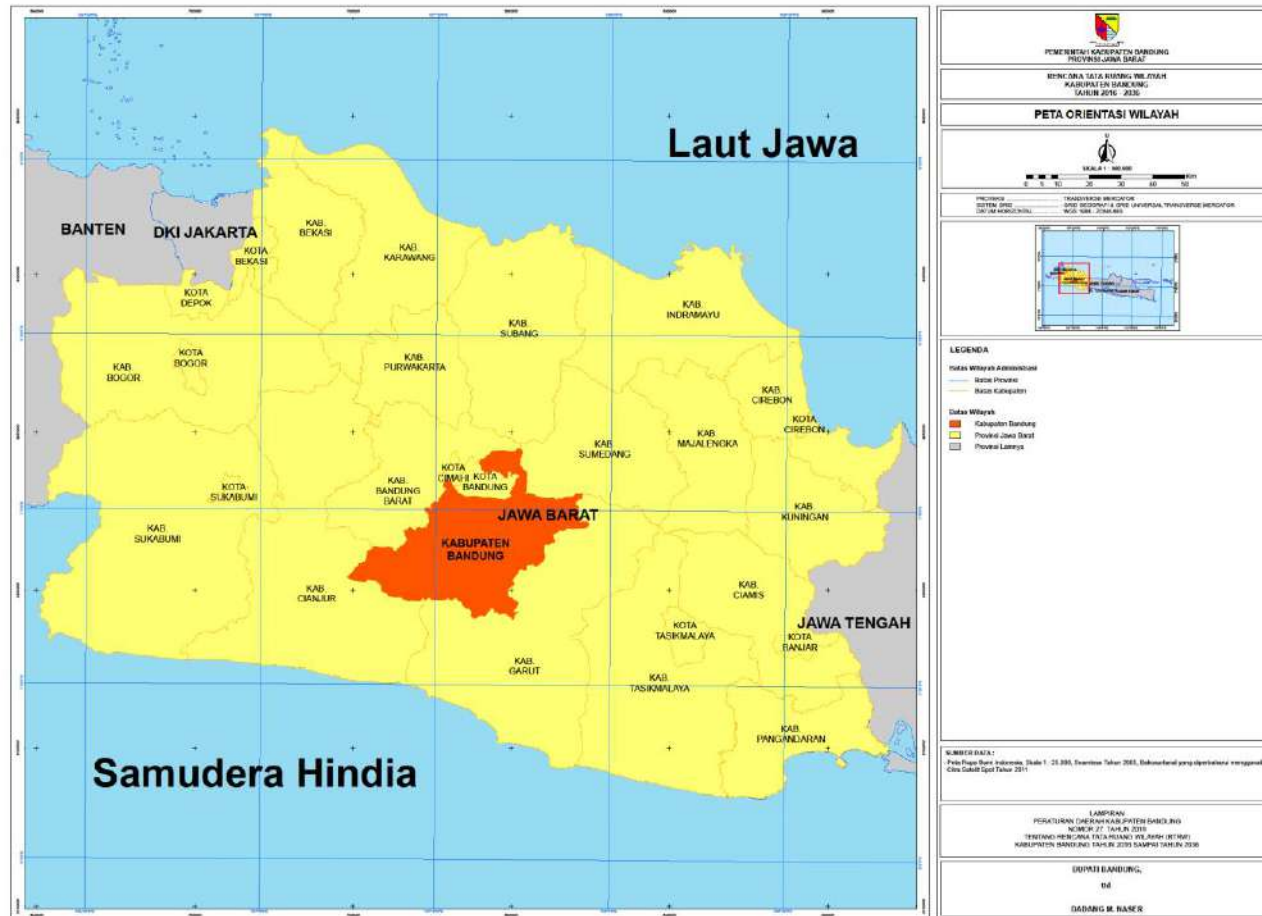
2.1.1.1. Karakteristik Lokasi dan Wilayah

A. Letak, Luas dan Batas Wilayah

Secara geografis Kabupaten Bandung terletak pada 107^o 22' – 108^o 50' Bujur Timur dan 6^o 41' – 7^o 19' Lintang Selatan. Dari segi administratif, Kabupaten Bandung merupakan bagian dari wilayah administratif Provinsi Jawa Barat. Tahun 2012 wilayah Kabupaten Bandung meliputi 31 Kecamatan, 270 desa dan 10 kelurahan dengan cakupan area seluas 176.238,67 Ha.

Secara administratif, wilayah Kabupaten Bandung berbatasan dengan beberapa kabupaten/ kota sebagai berikut:

- Sebelah utara berbatasan dengan Kabupaten Bandung Barat, Kota Bandung, dan Kabupaten Sumedang;
- Sebelah timur berbatasan dengan Kabupaten Sumedang dan Kabupaten Garut;
- Sebelah selatan berbatasan dengan Kabupaten Garut dan Kabupaten Cianjur;
- Sebelah barat berbatasan dengan Kabupaten Bandung Barat, Kota Bandung, dan Kota Cimahi.



GAMBAR 2.1
PETA ORIENTASI WILAYAH KABUPATEN BANDUNG

Sumber: RTRW Kabupaten Bandung Tahun 2016 - 2018



B. Kondisi Topografi

Ditinjau dari segi topografi, sebagian besar wilayah Kabupaten Bandung merupakan daerah perbukitan/ pegunungan dengan ketinggian yang bervariasi antara 500 m hingga 1.812 m di atas permukaan laut. Secara tidak langsung, kondisi topografi Kabupaten Bandung inilah yang mempengaruhi iklim Kabupaten Bandung yang cenderung sejuk dengan suhu berkisar antara 18⁰ C hingga 24⁰ C. Secara umum topografi Kabupaten Bandung dapat dibedakan kedalam tiga jenis topografi yaitu dataran, lereng/ punggung bukit dan Lembah/ DAS sebagaimana ditampilkan pada Tabel 2.1.

TABEL 2.1
KLASIFIKASI TOPOGRAFI WILAYAH KABUPATEN BANDUNG

No.	Wilayah Pengembangan	Kecamatan	Topografi Wilayah	Ketinggian (mdpl)
1	Soreang	Soreang	Dataran, Lereng/Punggung Bukit	700 – 825
		Kutawaringin	Dataran, Lereng/ Punggung Bukit	500 - 1.100
		Katapang	Dataran	675 – 700
		Rancabali	Lereng/Punggung Bukit	1.200 - 1.550
		Pasirjambu	Dataran, Lereng/Punggung Bukit	1.000 - 1.200
		Ciwidey	Dataran, Lereng/Punggung Bukit	700 - 1.200
2	Baleendah	Baleendah	Dataran	600 – 715
		Dayeuhkolot	Dataran	600
		Bojongsoang	Dataran	681 - 687
3	Banjaran	Banjaran	Dataran, Lereng/Punggung Bukit	750 - 800
		Pangalengan	Dataran, Lereng/Punggung Bukit	984 - 1571
		Cangkuang	Dataran, Lereng/ Punggung Bukit	700 - 710
		Cimaung	Lereng/Punggung Bukit	765 - 1.057
		Arjasari	Dataran, Lereng/Punggung Bukit	550 - 1.000
		Pameungpeuk	Dataran	650 - 675
4	Majalaya	Majalaya	Dataran	681 - 796
		Ciparay	Dataran	678 - 805
		Pacet	Dataran, Lereng/Punggung Bukit, Lembah/ DAS	700 - 1.116
		Kertasari	Dataran, Lereng/Punggung Bukit	1.250 - 1.812
		Paseh	Dataran, Lereng/Punggung Bukit	600 - 800
		Ibun	Dataran, Lereng/Punggung Bukit	700 - 1.200
		Solokan Jeruk	Dataran	671 - 700
5	Cicalengka	Cicalengka	Dataran, Lereng/Punggung Bukit	667 - 850
		Nagreg	Dataran, Lereng/Punggung Bukit	715 - 948
		Cikancung	Dataran	600 - 1.200
6	Cileunyi	Cileunyi	Dataran, Lereng/Punggung Bukit	600 - 700
		Rancaekek	Dataran	608 - 686
7	Cimencyan - Cilengkrang	Cimencyan	Lereng/Punggung Bukit	750 - 1.300
		Cilengkrang	Dataran, Lereng/Punggung Bukit	600 - 1.700
8	Margaasih- Margahayu	Margaasih	Dataran	600
		Margahayu	Dataran	700

Sumber: Kabupaten Bandung Dalam Angka Tahun 2012



Informasi detail mengenai topografi Kabupaten Bandung disajikan dalam Peta Topografi pada Gambar 2.3

C. Kondisi Geologi

Kabupaten Bandung merupakan wilayah yang berada dalam Kawasan Cekungan Bandung yang dikelilingi deretan pegunungan, antara lain meliputi:

- Di bagian utara terdapat Bukit Tunggul dengan tinggi 2.200 m, Gunung Tangkuban Parahu dengan tinggi 2.076 m, yang berbatasan dengan Kabupaten Bandung Barat dan Kabupaten Purwakarta;
- Di bagian selatan terdapat Gunung Patuha dengan tinggi 2.334 m, Gunung Malabar dengan tinggi 2.321 m, Gunung Papandayan dengan tinggi 2.262 m, dan Gunung Guntur dengan tinggi 2.249 m, yang berbatasan dengan Kabupaten Garut;
- Dibagian bagian barat terdapat sederetan intrusi andesit dan dasit yang membentuk punggung- punggung tidak teratur;
- Di bagian timur terdapat Gunung Kreceng dan Gunung Mandalawangi.

D. Kondisi Hidrologi

Kabupaten Bandung memiliki potensi hidrologi yang cukup melimpah, baik itu sumber daya air yang berupa air bawah tanah maupun air permukaan. Pemanfaatan sumber air permukaan pada umumnya untuk memenuhi kebutuhan pertanian, industri, dan perikanan. Adapun pemanfaatan air tanah dalam (kedalaman 60-200 m) dipergunakan untuk keperluan industri, non industri, serta pemenuhan kebutuhan rumah tangga.

Khusus air tanah permukaan, beberapa sumber air permukaan yang berada dalam cakupan wilayah kabupaten Bandung yaitu meliputi 4 danau alam, 3 danau buatan serta 172 buah sungai dan anak-anak sungai. Sedangkan untuk air tanah, sebagian besar masyarakat memanfaatkan air tanah bebas (sumur gali) dan air tanah dangkal (kedalaman 24 sampai 60 meter) untuk memenuhi kebutuhan rumah tangga. Pada beberapa wilayah perkotaan, pasokan air penduduk ditopang melalui fasilitas PDAM.

Secara tidak langsung, kondisi hidrologi Kabupaten Bandung ini turut dipengaruhi oleh kondisi curah hujan. Kabupaten Bandung rata-rata memiliki curah hujan dengan kisaran antara 3 hingga 6 mm per tahun. Potensi limpasan air hujan yang besar ini memerlukan dukungan ketersediaan infrastruktur drainase guna menghindari tibulnya persoalan banjir.

E. Kondisi Klimatologi

Kabupaten Bandung memiliki iklim tropis yang dipengaruhi oleh iklim muson dengan curah hujan rata-rata antara 1.500 mm sampai dengan 4.000 mm per tahun. Kondisi iklim ini berpengaruh terhadap suhu Kabupaten Bandung, sehingga berada dalam kisaran antara 12°C sampai 24°C dengan kelembaban antara 75 % pada musim hujan dan 87 % pada musim kemarau.

F. Penggunaan Lahan

Penggunaan lahan di Kabupaten Bandung dapat diklasifikasikan kedalam guna lahan lindung dan guna lahan budidaya. Guna lahan lindung antara lain meliputi guna lahan hutan, sungai, danau/waduk, rawa, dan taman. Adapun guna lahan budidaya diantaranya meliputi guna lahan sawah, perkebunan, industri, tambang, permukiman, institusi, dan pasar.



TABEL 2.2
PENGUNAAN LAHAN TAHUN 2011

No.	Penggunaan Lahan	Luas (Ha)	Prosentase(%)
I	LINDUNG	38.121,77	21,63
1	Hutan	37.290,79	21,16
2	Sungai	441,60	0,25
3	Danau/Waduk	357,40	0,20
4	Rawa	12,72	0,01
5	Taman	19,26	0,01
II	BUDIDAYA	138.116,90	78,37
1	Sawah	40.983,84	23,25
2	Sawah Tadah Hujan	10,97	0,01
3	Perkebunan/Kebun	22.577,66	12,81
4	Kebun Campur	8.171,12	4,64
5	Industri	1.408,90	0,80
6	Tambang	37,44	0,02
7	Perumahan /Komplek Permukiman	16.306,68	9,25
8	Institusi	339,70	0,19
9	Pasar/Pertokoan	3,94	0,002
10	Lapangan Golf	122,03	0,07
11	Stadion/Lapangan	26,21	0,01
12	Bandara	67,80	0,04
13	Jalan	3.567,59	2,02
14	Jalan KA	26,77	0,02
15	Stasiun/Terminal	2,44	0,001
16	Belukar	17.696,59	10,04
17	Rumput	52,81	0,03
18	Semak	3.821,50	2,17
19	Tanah Kosong	839,14	0,48
20	Tegal/Ladang	22.053,77	12,51
	Jumlah (Ha)	176.238,67	100,00

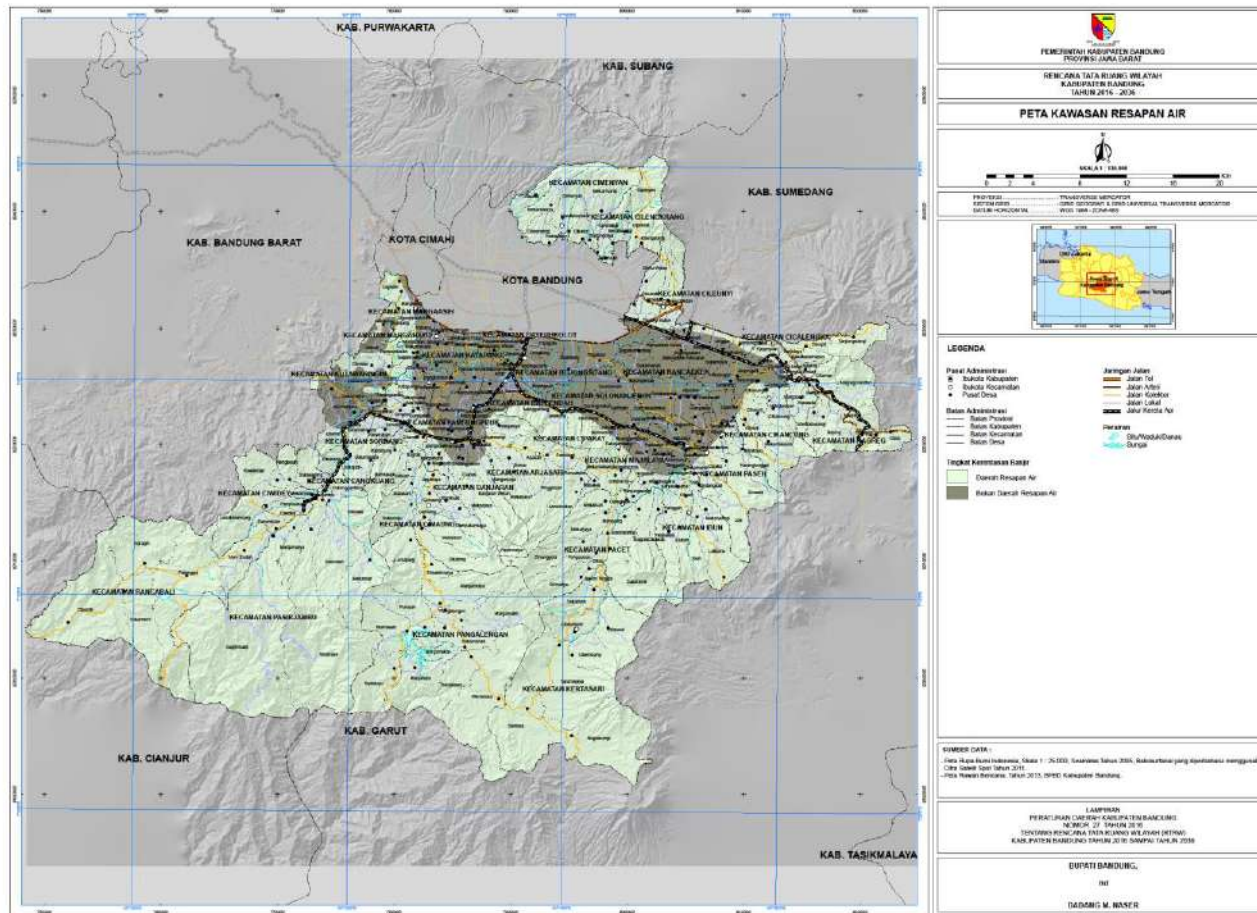
Sumber: RTRW Kabupaten Bandung Tahun 2016 - 2036

Sebagian besa lahan di Kabupate Bandung didominasi oleh lahan budidaya dengan persentase cakupan seluas 138.116,90 Ha atau sebesar 78,37 % dari total luas wilayah Kabupaten Bandung. Adapun sisanya, yaitu sebesar 21,63 % merupakan kawasan lindung. Pada komponen lahan budidaya, penggunaan lahan budidaya terbesar yaitu lahan sawah, dengan persentase cakupan sebesar 23,25 % dan kemudian diikuti oleh lahan perkebunan dengan persentase sebesar 12,81. Meninjau persentase luas penggunaan lahan ini tampak bahwa ketersediaan lahan budidaya di Kabupaten Bandung potensial dalam mendukung fungsi pertanian. Selain dari pada itu, ketersediaan kawasan lindung dan ruang terbuka, penggunaan lahan ini berpotensi sebagai kawasan resapan air.

Potensi kawasan resapan air ini jika dikelola dengan baik dapat dioptimalkan sebagai salah satu cara untuk mengendalikan banjir pada saat puncak musim hujan tiba. Kawasan resapan air di Kabupaten Bandung dibagi menjadi 5 kategori, yaitu daerah resapan utama, daerah resapan



tambahan, daerah resapan tak berarti, daerah pelepasan air tanah, dan daerah kedap air. Daerah resapan utama di Kabupaten Bandung sebagian besar berlokasi di bagian selatan Kabupaten Bandung, diantaranya di Kecamatan Rancabali, Pasirjambu, dan Ciwidey. Sementara, daerah kedap air berlokasi di Kecamatan Kutawaringin. Adapun untuk daerah pelepasan air tanah, berlokasi di Kecamatan Margahayu, Katapang, Bojongsoang, Baleendah, Rancaekek, Solokanjeruk, dan Majalaya. Daerah pelepasan air tanah ini merupakan kawasan yang relatif rentan terhadap banjir, terutama pada musim penghujan. Peta kawasan resapan air di Kabupaten Bandung secara lebih rinci dapat dilihat pada gambar 2.5.



GAMBAR 2.5

PETA KAWASAN RESAPAN AIR

Sumber: RTRW Kabupaten Bandung Tahun 2016 - 2036



2.1.1.2. Potensi Pengembangan Wilayah

Berdasarkan kondisi guna lahan yang telah dipaparkan pada subbab sebelumnya, guna lahan Kabupaten Bandung cenderung didominasi oleh kawasan budidaya dengan persentase cakupan sebesar 78,37 %. Sebagian besar dari lahan budidaya tersebut merupakan lahan pertanian yang potensial dalam mendorong perekonomian Kabupaten Bandung.

Selain dipengaruhi oleh penggunaan lahan, potensi pertanian juga dipengaruhi oleh topografi daerah. Kabupaten Bandung memiliki topografi yang bervariasi yang menyebabkan komoditas unggulan pertanian dari masing-masing wilayah juga bervariasi dan memiliki kekhasan tersendiri.

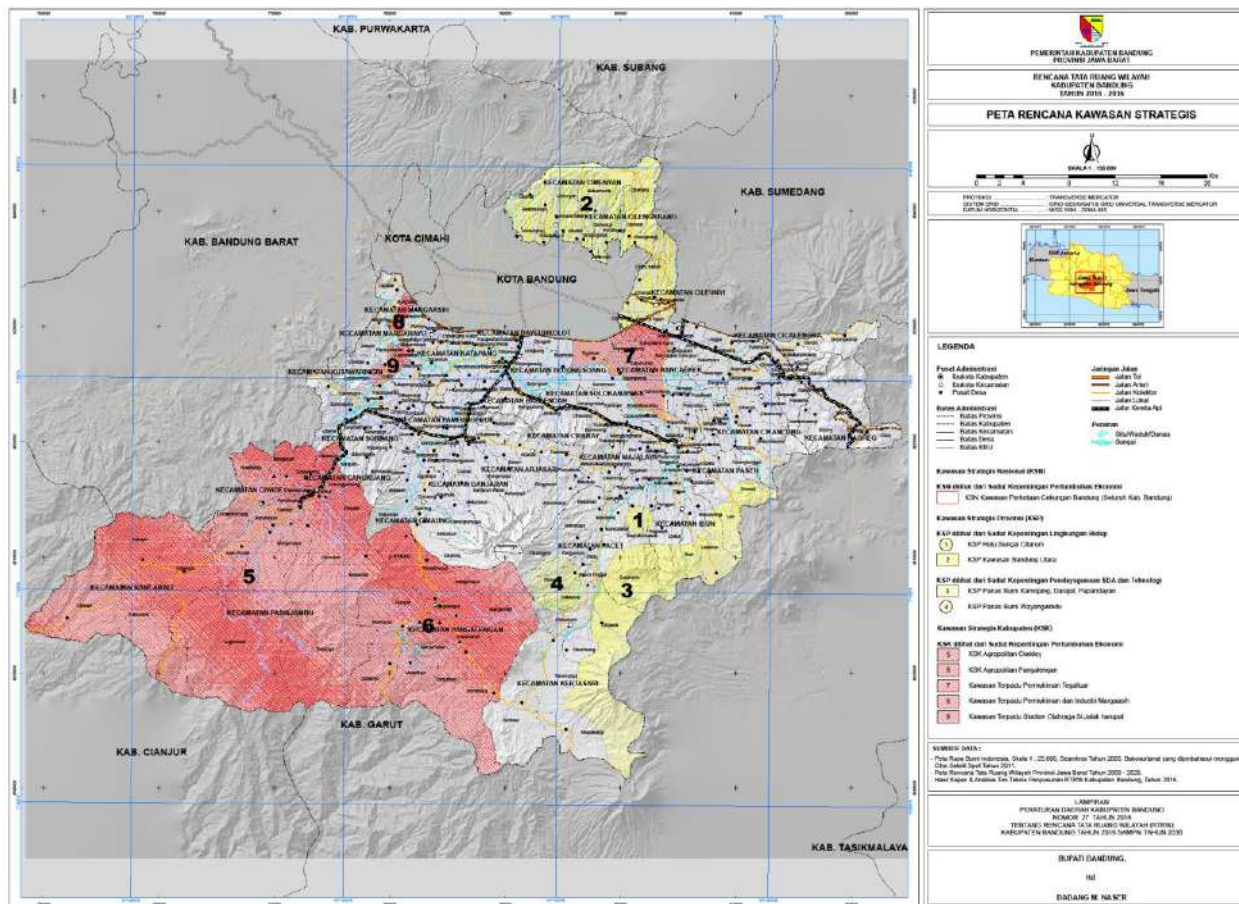
Dari segi daya saing, komoditas pertanian Kabupaten Bandung tidak hanya unggul di tingkat kabupaten, tetapi juga unggul di tingkat provinsi dan nasional. Selain dari pada itu, komoditas Kabupaten Bandung memiliki kekhasan tersendiri yang dapat dibedakan karakteristiknya dengan komoditas yang berasal dari daerah lain. Perbedaan karakteristik komoditas ini antara lain dalam hal jenis komoditas, besaran produksi serta cita rasa yang dimiliki. Beberapa komoditas pertanian khas Kabupaten Bandung yang menjadi unggulan diantaranya yaitu strawberry, kopi serta sapi perah dan produk turunannya.

Selain sektor pertanian, sektor industri pengolahan juga berkontribusi besar terhadap perekonomian Kabupaten Bandung. Aktivitas industri pengolahan pada umumnya berlangsung di lahan industri yang termasuk ke dalam kategori kawasan budidaya non pertanian. Pada tahun 2011, luas lahan industri di Kabupaten Bandung tercatat seluas 1.408,88 Ha yang mencakup 711 unit industri. Industri tersebut diklasifikasikan ke dalam industri besar, menengah, dan kecil. Dari segi jenis produk yang dihasilkan, industri di Kabupaten Bandung pada dasarnya didominasi oleh industri tekstil dan produk turunannya.

Potensi pengembangan wilayah Kabupaten Bandung tidak hanya strategis di level internal Kabupaten Bandung, tetapi juga dianggap strategis oleh pemerintah nasional dan Provinsi Jawa Barat. Dalam level nasional, Kabupaten Bandung merupakan kawasan potensial dari sisi kepentingan ekonomi yang oleh pemerintah pusat telah ditetapkan sebagai bagian dari Kawasan Strategis Nasional (KSN) Perkotaan Cekungan Bandung. Adapun pada level Provinsi Jawa Barat, beberapa area di Kabupaten Bandung bersifat strategis ditinjau dari sudut kepentingan lingkungan hidup yang meliputi Kawasan Strategis Provinsi (KSP) Hulu Sungai Citarum dan KSP Kawasan Bandung Utara. Selain strategis dari sudut kepentingan lingkungan hidup, beberapa area di Kabupaten Bandung juga masuk kedalam KSP dari sudut kepentingan pendayagunaan SDA, antara lain KSP Panas Bumi Kamojang, Darajat, Papandayan serta KS Panas Bumi Wayang Windu.

Sejalan dengan penetapan kawasan strategis oleh pemerintah nasional dan pemerintah Provinsi Jawa Barat, pemerintah Kabupaten Bandung dalam RTRW Kabupaten Bandung Tahun 2016 - 2036 telah menetapkan empat kawasan di Kabupaten Bandung sebagai Kawasan Strategis Kabupaten (KSK) dan Kawasan Terpadu yang dinilai strategis dari sudut kepentingan pertumbuhan ekonomi. Keempat kawasan tersebut antara lain meliputi KSK Agropolitan Ciwidey, KSK Agropolitan Pangalengan, Kawasan Terpadu Permukiman Tegalluar, Kawasan Terpadu Permukiman dan Industri Margaasih, serta Kawasan Terpadu Stadion Olahraga Si Jalak Harupat.

Lokasi KSN, KSP, KSK, dan Kawasan Terpadu yang berlokasi di Kabupaten Bandung ditampilkan pada Peta 2.6.



GAMBAR 2.6
PETA PERSEBARAN KAWASAN STRATEGIS DI KABUPATEN BANDUNG

Sumber: RTRW Kabupaten Bandung Tahun 2016 - 2036



A. Kawasan Strategis Nasional (KSN) - KSN Cekungan Bandung
 Penetapan KSN didasarkan pada Peraturan Pemerintah RI Nomor 26 Tahun 2008 tentang Rencana Tata Ruang Wilayah Nasional (RTRWN) Tahun 2008 – 2028. KSN Cekungan Bandung dipandang penting dari sudut kepentingan pertumbuhan ekonomi. Sebagai bagian dari KSN cekungan Bandung, pengembangan Kabupaten Bandung dilakukan searah dengan arahan nasional untuk pengembangan sektor unggulan industri, pertanian, pariwisata dan perkebunan.

B. Kawasan Strategis Provinsi (KSP)

1. KSP Hulu Sungai Citarum

Dari segi sumber daya alam, Kabupaten Bandung merupakan hulu dari Sungai Citarum yang merupakan salah satu pengembangan WS Nasional Lintas Provinsi Cidanau-Cidurian – Cisadane – Ciliwung- Citarum. Kawasan hulu Sungai Citarum ditetapkan sebagai KSP Hulu Sungai Citarum dengan pertimbangan bahwa kawasan ini memiliki potensi dalam penyediaan sumber air baku dan penyeimbang ekosistem di Provinsi Jawa Barat.

2. KSP Kawasan Bandung Utara

Penetapan Kabupaten Bandung sebagai bagian dari Kawasan Bandung Utara (KBU) menurut teruang dalam Peraturan Gubernur Jawa Barat Nomor 58 Tahun 2011 Tentang Perubahan Atas Peraturan Gubernur Jawa Barat Nomor 21 Tahun 2009 Tentang Petunjuk Pelaksanaan Peraturan Daerah Provinsi Jawa Barat Nomor 1 Tahun 2008 Tentang Pengendalian Pemanfaatan Ruang Kawasan Bandung Utara. Adapun arahan utama dalam kawasan strategis Bandung Utara adalah dengan rehabilitasi dan revitalisasi fungsi konservasi kawasan (khususnya dengan keberadaan Hutan Lindung) dan pembatasan pengendalian pembangunan sebagai upaya menghindari limpahan perkembangan pembangunan PKN Perkotaan Bandung Raya yang akan mengancam alih fungsi lahan dan perubahan pemanfaatan lahan kawasan hutan.

KSP Panas Bumi Kamojang, Darajat, Papandayan dan KSP Panas Bumi Wayangwindu

Kabupaten Bandung memiliki potensi energi panas bumi sebesar 2.711 Mega Watt (MW). Dari jumlah tersebut, yang sudah termanfaatkan (ter-install) baru mencapai ± 697 MW yang tersebar di wilayah Kamojang, Wayang Windu, Darajat, Patuha, dan Cibuni.

Energi yang berasal dari Kabupaten Bandung sudah mampu mensuplai kebutuhan energi listrik Jawa-Madura-Bali dan ini akan terus berkembang dengan adanya perluasan di area Kamojang, Wayang Windu, dan Patuha dengan total rencana perluasan mencapai ± 360 MW. Bahkan sejak bulan Mei 2012, telah dimulai pembangunan PLTP Patuha Unit I dengan kapasitas 55 MW. Informasi detail mengenai potensi panas bumi di Kabupaten Bandung disajikan pada Tabel 2.3.

TABEL 2.3
POTENSI PANAS BUMI DI KABUPATEN BANDUNG TAHUN 2011

No	WKP Panas Bumi	Pemegang WKP	Lapangan PLTP	Pengembang	Potensi (MW)	Kapasitas Terpasang (MW)
1	Pangalengan	PT Geothermal Energy	Wayang Windu	Star Energy Geothermal Wayang Windu	400	227
			Patuha	PT Geo Dipa Energi	706	-



No	WKP Panas Bumi	Pemegang WKP	Lapangan PLTP	Pengembang	Potensi (MW)	Kapasitas Terpasang (MW)
2	Kamojang-Darajat	PT Geothermal Energy	Kamojang	PT Geothermal Energy	855	200
				Chevron Geothermal Indonesia	610	270
3	Cibuni	PT Yala Tekno Geothermal	Cibuni	PT Tekno sarana Energi Geothermal	140	0
				Jumlah	2.711	697

Sumber: Dinas Sumber Daya Air, Pertambangan dan Energi Kabupaten Bandung, 2013

C. Kawasan Startegis Kabupaten (KSK)/ Kawasan Terpadu

1. KSK Agropolitan Ciwidey



Kawasan Agropolitan Ciwidey meliputi 3 kecamatan yaitu, Kecamatan Pasirjambu, Ciwidey dan Rancabali yang biasa disebut "Kawasan Pacira". Secara umum kawasan Pacira memiliki banyak potensi pertanian dan peternakan. Untuk potensi pertanian terdapat tanaman pangan dan hortikultura, sedangkan potensi peternakan antara lain berupa sapi perah. Berdasarkan distribusinya ternak sapi perah tersebar di 19 desa, padi sawah tersebar di 18 desa, buncis, tomat dan cabe tersebar di 11 desa, alpukat dan pisang tersebar di 11 desa, teh rakyat tersebar di 9 desa, kopi tersebar di 7 desa, dan strawberry tersebar di 6 desa.

2. KSK Agropolitan Pangalengan



Mengacu pada masterplan agropolitan Kecamatan Pangalengan tahun 2006-2010 telah ditetapkan tiga komoditas unggulan untuk sektor pertanian, antara lain jagung, kentang dan kubis. Meskipun saat ini belum ada masterplan terbaru mengenai potensi komoditas agropolitan, akan tetapi mengingat hasil pengamatan lapangan menunjukkan kondisi yang tidak jauh berbeda, maka pengembangan komoditas jagung, kentang dan kubis tetap perlu menjadi salah satu fokus pengembangan pertanian Kabupaten Bandung kedepan. Selain produk sayuran, Pangalengan memiliki beberapa potensi di sektor perkebunan dan peternakan, yang meliputi:

- Perkebunan teh, baik milik swasta, negara, maupun perkebunan rakyat.
- Perkebunan kopi (sebagian besar milik masyarakat), dan
- Peternakan, dengan adanya industri makanan olahan seperti industri pembuatan dodol, karamel, kerupuk susu, dan sebagainya.



3. Kawasan Terpadu Permukiman Tegalluar
Kawasan Terpadu Kotabaru Tegalluar merupakan kawasan strategis dengan luas ± 3.500 Ha yang terdiri dari pengembangan kawasan pemukiman skala besar, kawasan industri, pengembangan waduk/danau buatan, dan kawasan rekreasi.
4. Kawasan Terpadu Permukiman dan Industri Margaasih
Kawasan Terpadu Permukiman dan Industri Margaasih merupakan kawasan strategis dengan luas ± 450 ha untuk pengembangan kawasan industri non-polutif.
5. Kawasan Terpadu Stadion Olahraga Si Jalak Harupat



Pengembangan Kawasan Terpadu Stadion Olahraga Si Jalak Harupat diarahkan menjadi kawasan strategis yaitu sebagai kawasan pertumbuhan baru dengan peruntukan lahan kawasan pengembangan fasilitas umum olahraga dan rekreasi. Kawasan Terpadu Stadion Olahraga Si Jalak Harupat dipersiapkan oleh Provinsi Jawa Barat untuk menjadi tuan rumah PON ke-XIX tahun 2016. Kawasan ini memiliki luas ± 740 ha yang terdiri dari kawasan inti stadion (sport centre) dengan luas ± 130 hadan kawasan pendukung dengan luas ± 610 ha terletak di Kecamatan Kutawaringin yang diarahkan untuk kegiatan jasa/perdagangan, perumahan, industri non polutif serta kegiatan komersial lainnya.

Disamping potensi pengembangan wilayah yang telah dijabarkan kedalam KSN, KSP, KSK dan Kawasan Terpadu di atas, Kabupaten Bandung juga memiliki potensi dalam pengembangan pariwisata. Kabupaten Bandung banyak memiliki area dengan panorama alam yang indah dan menjadi daya tarik wisata, terutama area yang berlokasi di selatan dan utara Kabupaten Bandung. Disamping kawasan pariwisata alam, Kabupaten Bandung juga kaya akan kawasan wisata budaya.

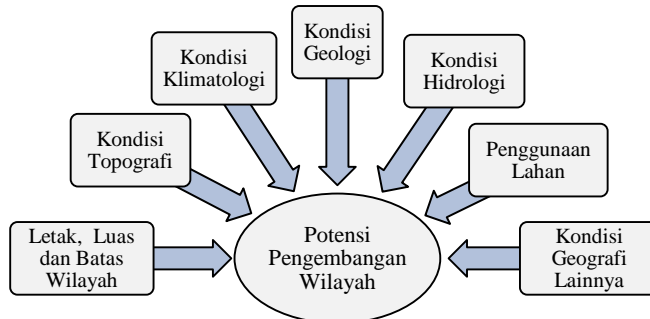
Kawasan pariwisata Kabupaten Bandung tidak hanya menjadi tujuan utama kunjungan domestik, tetapi juga menjadi tujuan wisata mancanegara. Beberapa destinasi pariwisata yang berlokasi di Kabupaten Bandung antara lain:

- a. Kawasan Pariwisata Alam, meliputi: Gunung Patuha/Kawah Putih, Ranca Upas, Cimanggu, Walini, Situ Patengan, Kawah Cibuni, Curug Cisabuk (Kecamatan Rancabali), Gunung Puntang, arung jeram lamajang (Kecamatan Cimaung), Cibolang, Punceling, Situ Cileunca, Kawah Gunung Papandayan, Arung Jeram Palayangan (Kecamatan Pangalengan), Situ Cisanti (Kecamatan Kertasari), Kawah kamojang, Situ Ciarus (Kecamatan Ibum), Gunung Keneng (Kecamatan Ciwidey), Curug Cinulang (Kecamatan Cicalengka), Curug Eti (Kecamatan Paseh), Situ Sipatahunan (Kecamatan Baleendah), Oray Tapa (Kecamatan Cimenyan), Batukuda (Kecamatan Cileunyi), Curug Cilengkrang (Kecamatan Cilengkrang).
- b. Kawasan Pariwisata Budaya, meliputi: Gunung Padang (Kecamatan Ciwidey), Rumah adat Cikondang, Rumah Hitam (Kecamatan Pangalengan), Rumah Adat Bumi Alit (Kecamatan Banjaran), Situs Kampung Mahmud (Kecamatan Margaasih), Situs Karang Gantung (Kecamatan Pacet), Situs Bojongmenje (Kecamatan Rancaekkek), Sentra Seni Jelekong (Kecamatan Baleendah), Sentra Seni Cimenyan (Kecamatan Cimenyan), Sentra Kerajinan (Kecamatan Pasirjambu), Sentra Wisata Seni Benjang (Kecamatan Cileunyi).



- c. Kawasan Pariwisata Agro, meliputi:
 - Agrowisata Sayuran, berlokasi di Kecamatan Pasirjambu, Rancabali, Ciwidey, Pacet, Kertasari, Arjasari, dan Pangalengan.
 - Agrowisata Strawberry, berlokasi di Kecamatan Pasirjambu, Rancabali, Ciwidey, Pacet, Arjasari, Pangalengan, Ibum, dan Paseh.
 - Agrowisata teh, antara lain meliputi perkebunan teh kertamanah dan malabar yang berlokasi di Kecamatan Pangalengan, perkebunan teh rancabali yang berlokasi di Kecamatan Rancabali serta perkebunan teh gambung yang berlokasi di Kecamatan Pasirjambu.
 - Agrowisata Herbal, berlokasi di Kecamatan Rancabali, Pasirjambu, Ciwidey dan Pangalengan.
- d. Kawasan Pariwisata Terpadu dan Olahraga meliputi: Stadion Si Jalak Harupat (Kecamatan Kutawaringin), Arena Golf Margahayu/BIG (Kecamatan Margahayu), arena Dago Golf (Kecamatan Cimenyan), Kawasan Wisata Terpadu Cimenyan (Kecamatan Cimenyan), serta Kawasan Pariwisata Terpadu Sekitar Situ Cileunca (Kecamatan Pangalengan).

Berdasarkan pemaparan karakteristik lokasi dan wilayah di atas, dapat dirangkum bahwa secara garis besar kondisi geografis daerah terkait dalam mendukung potensi pengembangan wilayah. Keterkaitan antara kondisi geografi daerah dengan potensi pengembangan wilayah tersebut sejalan mengikuti arahan kerangka pemikiran potensi pengembangan wilayah dalam Permendagri No 54 Tahun 2010 sebagai berikut.



GAMBAR 2.7
KERANGKA PEMIKIRAN POTENSI PENGEMBANGAN WILAYAH

Sumber: Permendagri 54 Tahun 2010

2.1.1.3. Wilayah Rawan Bencana

Kondisi morfologi Kabupaten Bandung yang berbentuk cekungan yang dikelilingi oleh deretan pegunungan mengakibatkan tingginya kerentanan bencana alam baik bencana letusan gunung api, tanah longsor, maupun banjir. Menurut Badan Nasional Penanggulangan Bencana (BNPB) tahun 2011, Kabupaten Bandung menduduki peringkat keempat tingkat rawan bencana diantara 494 kabupaten yang ada di Indonesia. Sedangkan di tingkat Provinsi Jawa Barat, Kabupaten Bandung menempati ranking ketiga setelah Kabupaten Garut dan Kabupaten Tasikmalaya. Tingginya tingkat kerentanan bencana ini diukur dari berbagai faktor diantaranya jumlah kasus yang terjadi hingga potensi wilayahnya.



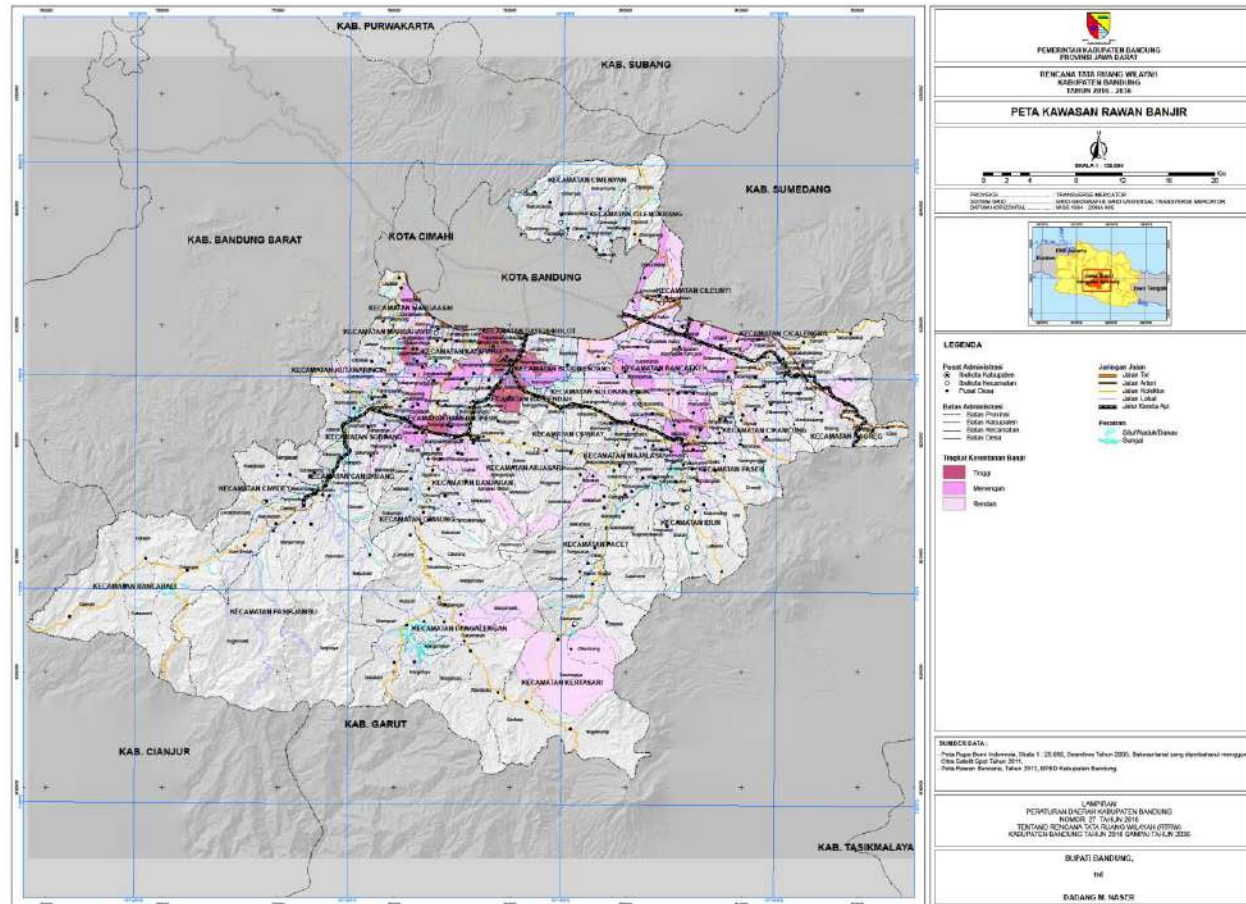
Kabupaten Bandung memiliki tingkat kerentanan yang tinggi terhadap bencana banjir. Selain diakibatkan oleh morfologi wilayah yang berupa cekungan, juga turut dipicu oleh adanya alih fungsi lahan di kawasan hulu sungai citarum. Selain itu, terganggunya sistem jaringan irigasi dan drainase juga turut memicu terjadinya banjir, terutama di beberapa titik lokasi seperti di Cieunteung-Baleendah, Dayeuhkolot serta jalan terusan Kopo. Disisi lain, kawasan ini merupakan kawasan pelepasan air tanah yang memiliki daya serap air yang rendah. Pada kondisi eksisting, tingkat banjir dengan status tinggi terdapat di Kecamatan Dayeuhkolot, Bojogsoang, dan Baleendah. Peta kawasan rawan banjir di Kabupaten Bandung dapat dilihat lebih rinci pada gambar 2.9.

Selain bencana banjir, Kabupaten Bandung juga berisiko mengalami bencana letusan gunung berapi, terutama wilayah yang berada di bagian selatan dan timur Kabupaten Bandung. Namun zona bahaya gunung berapi ini masih berada pada zona I dan zona II, dimana bukan merupakan zona dengan tingkat kerentanan paling tinggi. Kecamatan yang berada di zona I bahaya gunung berapi adalah Kecamatan Kertasari, Kecamatan Ibum, dan Kecamatan Paseh. Sementara kecamatan yang berada di zona II adalah Kecamatan Kertasari dan sebagian kecil daerah di Kecamatan Ibum dan Kecamatan Paseh. Lokasi persebaran kawasan risiko gunung berapi dapat dilihat secara rinci pada gambar 2.10.

Selain risiko bencana banjir dan gunung berapi, Kabupaten Bandung juga rawan terhadap bencana gempa bumi. Tingkat risiko bencana ini cukup tinggi karena pada sebagian besar luas wilayah Kabupaten Bandung memiliki tingkat kerentanan gempa yang tinggi dan sebagian lainnya memiliki tingkat kerentanan menengah. Tingkat kerentanan gempa dengan status tinggi berada di Kecamatan Rancabali, Kecamatan Pasirjambu, Kecamatan Pangalengan, Kecamatan Cimaung, Kecamatan Banjaran, Kecamatan Ibum, Kecamatan Cikancung, Kecamatan Cicalengka, dan sebagian Kecamatan Rancaekek. Sementara kecamatan lainnya berada pada tingkat kerentanan gempa dengan status menengah. Secara rinci, persebaran kawasan rawan gempa bumi di Kabupaten Bandung dapat dilihat pada gambar 2.11.

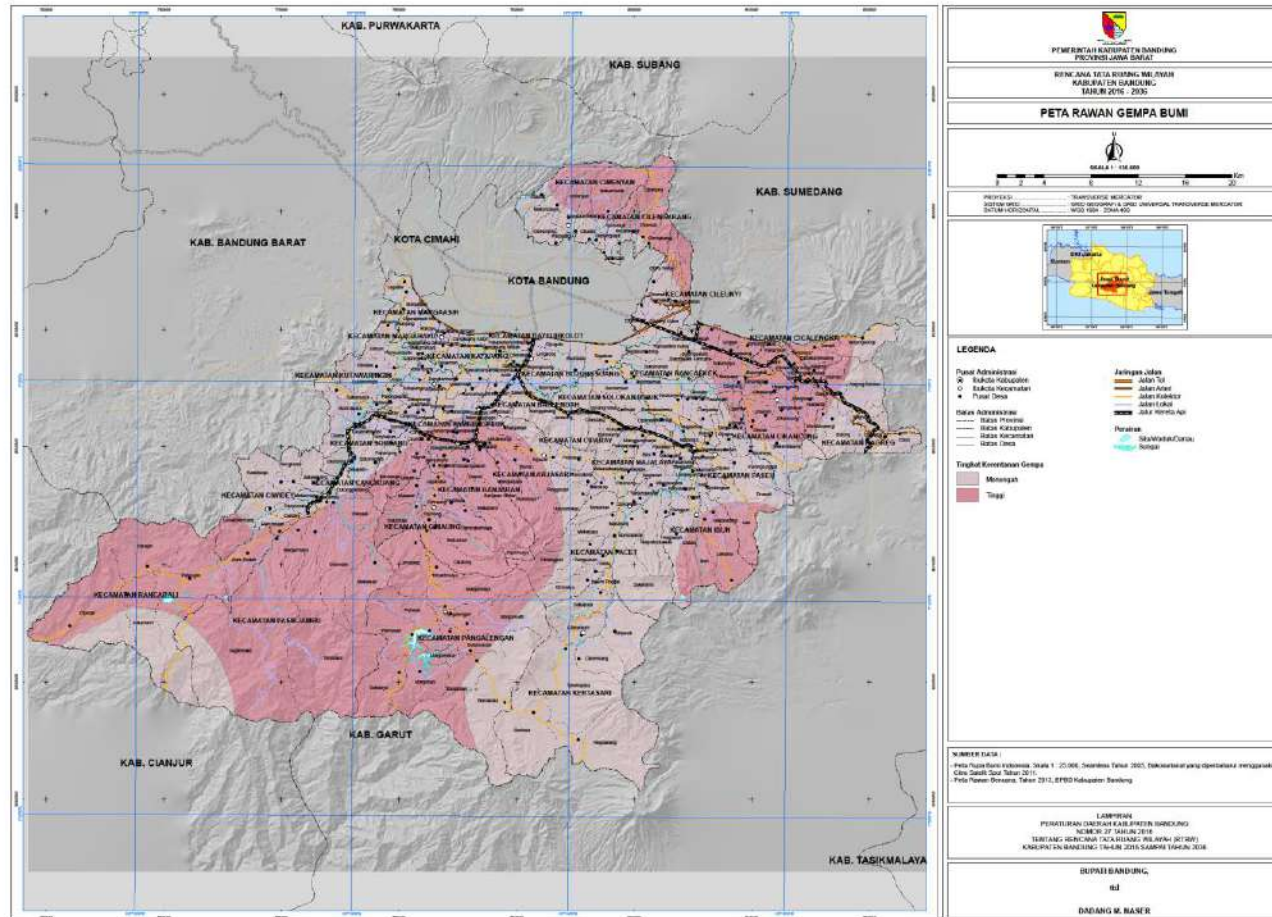
Bencana lainnya yang berpotensi terjadi di Kabupaten Bandung adalah risiko gerakan tanah mengingat topografi dan kontur wilayahnya yang berbukit-bukit dengan beda ketinggian dataran memiliki rentang yang cukup lebar. Kawasan rawan gerakan tanah tersebar di seluruh wilayah Kabupaten Bandung, dimulai dari bagian utara dengan tingkat kerentanan gerakan tanah sangat rendah, menuju bagian tengah dan selatan Kabupaten Bandung yang memiliki tingkat kerentanan rendah dan menengah, serta beberapa kawasan di bagian selatan yang memiliki tingkat kerentanan gerakan tanah tinggi.

Daerah dengan tingkat kerentanan gerakan tanah tinggi hanya terdapat di sebagian kecil daerah di Kecamatan Rancabali dan Kecamatan Pasirjambu. Sementara sebagian besar daerah lainnya memiliki tingkat kerentanan gerakan tanah menengah hingga sangat rendah. Secara rinci, persebaran kawasan rawan gerakan tanah di Kabupaten Bandung dapat dilihat pada Gambar 2.12.

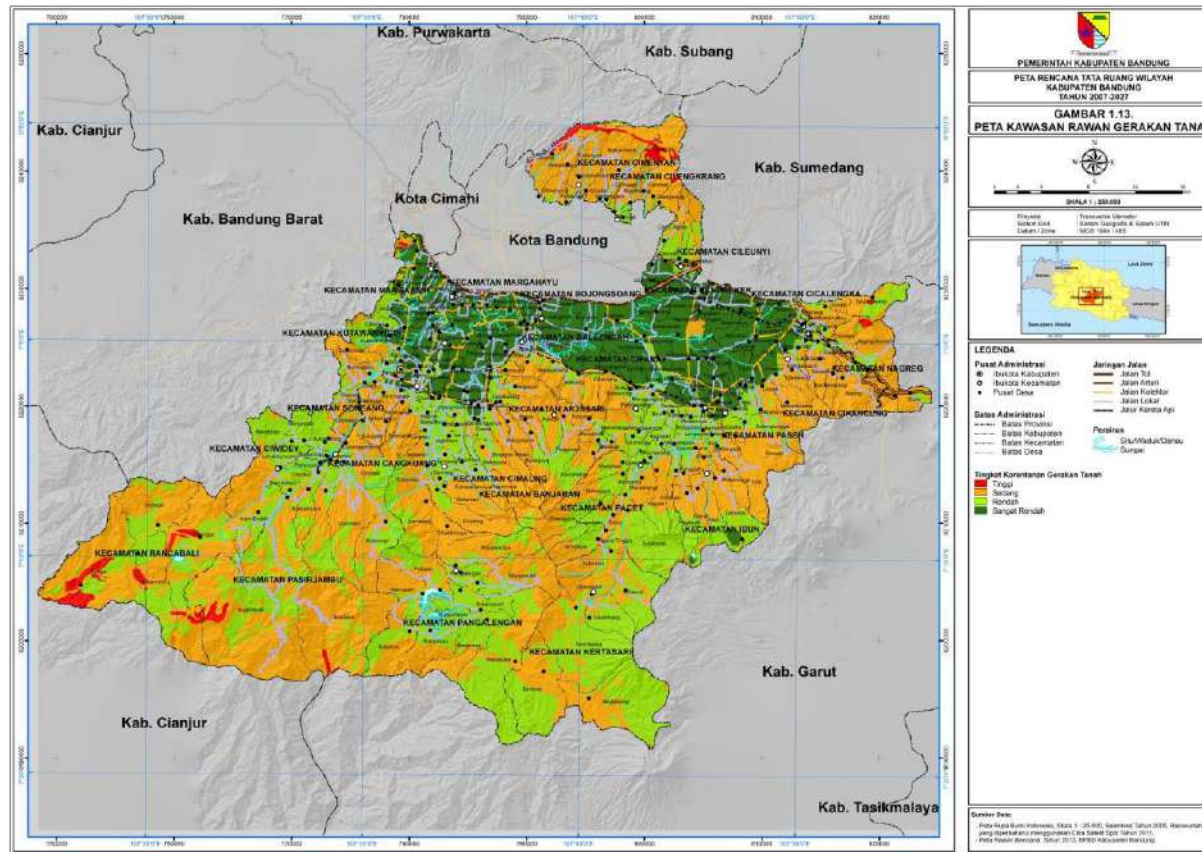


GAMBAR 2.9
PETA KAWASAN RAWAN BANJIR KABUPATEN BANDUNG

Sumber: RTRW Kabupaten Bandung Tahun 2016 - 2036



GAMBAR 2.11
PETA RAWAN GEMPA BUMI DI KABUPATEN BANDUNG
 Sumber: RTRW Kabupaten Bandung Tahun 2016 - 2036

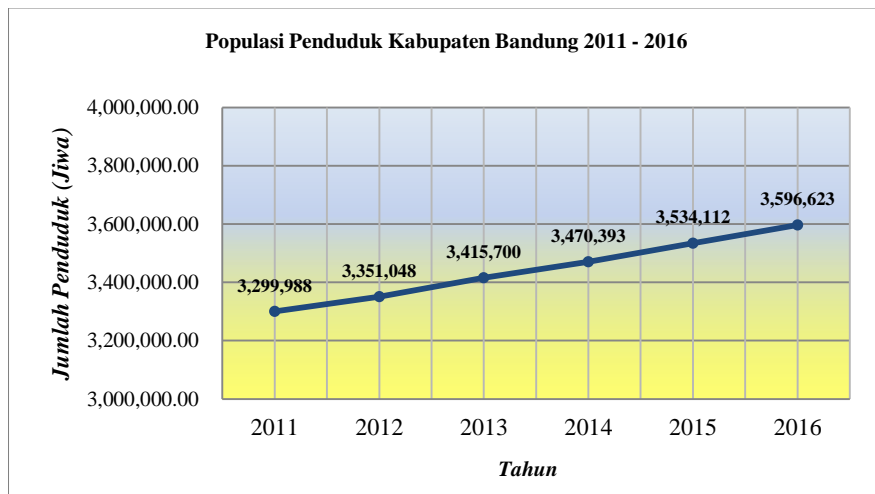


GAMBAR 2.12
PETA RAWAN GERAKAN TANAH DI KABUPATEN BANDUNG
 Sumber: RTRW Kabupaten Bandung Tahun 2016 - 2036



2.1.1.4. Demografi

Kabupaten Bandung merupakan kabupaten dengan jumlah penduduk tertinggi kedua di Provinsi Jawa Barat setelah Kabupaten Bogor. Pada tahun 2011, penduduk Kabupaten Bandung berjumlah 3.299.988 jiwa atau sekitar 7,38 % dari total jumlah penduduk Provinsi Jawa Barat dengan angka kepadatan penduduk sekitar 1.842 jiwa/ Km². Tahun 2016, jumlah penduduk Kabupaten Bandung telah meningkat menjadi sekitar 3.596.623 jiwa dengan kepadatan sebesar 2.041 jiwa/Km². Meninjau perkembangan jumlah penduduk Kabupaten Bandung dalam lima tahun terakhir, trend perkembangan menunjukkan bahwa dalam lima tahun terakhir jumlah penduduk Kabupaten Bandung terus mengalami peningkatan dengan rata- rata pertumbuhan sekitar 1,74 % pertahun. Pertumbuhan penduduk Kabupaten Bandung tahun 2011 - 2016 ditampilkan oleh Gambar 2.13

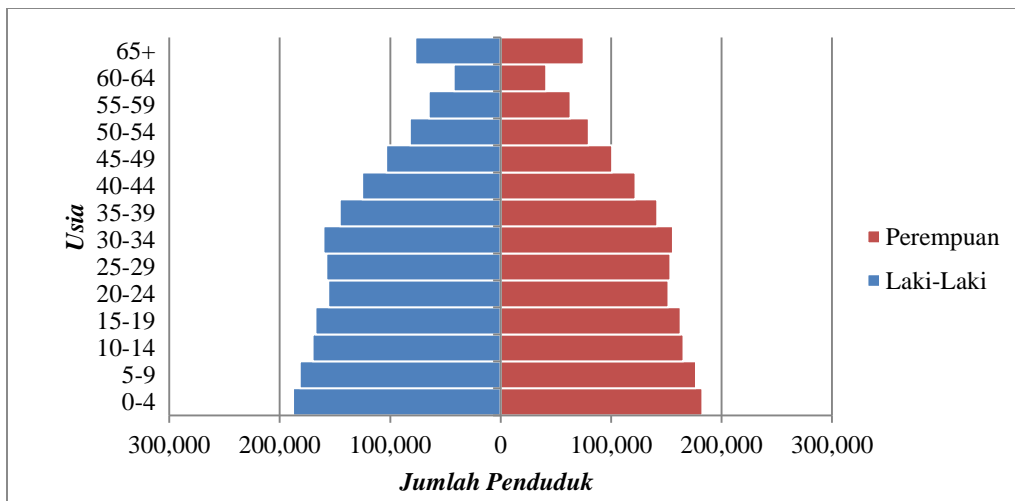


GAMBAR 2.13

GRAFIK PERKEMBANGAN PENDUDUK KABUPATEN BANDUNG

Sumber: , KBDA 2011 – 2016; Analisis Pembangunan Sosial Kabupaten Bandung 2015; BPS, 2017

Ditinjau berdasarkan gender, penduduk kabupaten Bandung memiliki struktur gender yang hampir seimbang antara penduduk berjenis kelamin laki- laki dan penduduk berjenis kelamin perempuan. Tahun 2016, persentase penduduk berjenis kelamin laki- laki di Kabupaten Bandung sebesar 50,71 %, sedangkan persentase penduduk berjenis kelamin perempuan sebesar 49,29 %. Sedangkan jika ditinjau dari struktur usia, populasi penduduk Kabupaten Bandung cenderung didominasi oleh penduduk usia produktif dengan dependency ratio sebesar 51,15 % pada tahun 2016. Dengan demikian setiap 100 penduduk produktif di kabupaten Bandung menanggung sekitar 51 Penduduk tidak produktif. Komposisi usia produktif menurut jenis kelamin pada tahun 2016 digambarkan dalam piramida penduduk berikut.



GAMBAR 2.14

PIRAMIDA PENDUDUK KABUPATEN BANDUNG TAHUN 2016

Sumber: Badan Pusat Statistik Kabupaten Bandung, 2017

Berdasarkan piramida penduduk di atas, tampak bahwa piramida penduduk Kabupaten Bandung memiliki bentuk expansive, yang ditandai dengan besarnya penduduk dalam kelompok umur muda terutama penduduk 0 – 19 tahun, serta sedikitnya jumlah penduduk dalam kelompok usia tua. Bentuk ini lebih dipengaruhi oleh pertumbuhan penduduk yang cepat, dengan angka kelahiran yang tinggi dan angka kematian yang rendah.

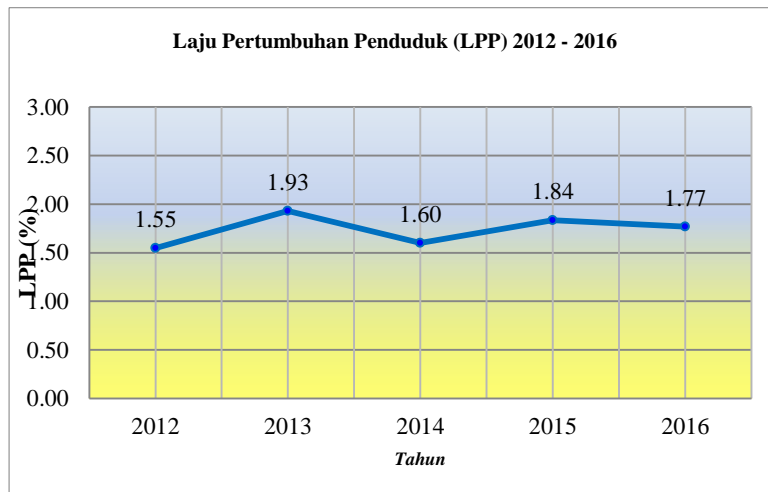
Ditinjau berdasarkan persebaran penduduk, kepadatan penduduk Kabupaten Bandung cenderung terkonsentrasi di bagian utara, terutama di kecamatan- kecamatan yang berbatasan langsung dengan Kota Bandung, seperti Kecamatan Margahayu, Margaasih, Dayeuhkolot, dan Cileunyi. Adapun wilayah- wilayah yang berlokasi cenderung jauh dari pusat kota, seperti Kecamatan Rancabali, Pasir Jambu, Kertasari, dan Pangalengan cenderung memiliki kepadatan penduduk yang rendah. Tahun 2016 tercatat, Kecamatan Margahayu menjadi kecamatan dengan kepadatan penduduk tertinggi, yaitu sebesar 12.405 jiwa/Km², yang kemudian diikuti oleh Kecamatan Dayeuhkolot sebesar 11.021 jiwa/Km² dan Kecamatan Margaasih sebesar 8.382 Jiwa/Km².

Secara umum kepadatan penduduk Kabupaten Bandung dapat dikelompokkan ke dalam 5 kategori, yaitu kategori kepadatan penduduk 0 - 2.500 jiwa/km², 2.500 - 5.000 jiwa/km², 5.000 - 7.500 jiwa/km², 7.500 – 10.000 jiwa/km², dan >10.000 jiwa/km². Distribusi kepadatan penduduk di Kabupaten Bandung ditampilkan peta berikut.



Jika dibandingkan dengan luas wilayah Kabupaten Bandung yang mencapai 176.238,67 Ha atau 1.762,39 km², kepadatan penduduk Kabupaten Bandung tahun 2016 yaitu sekitar 2.041 jiwa/Km². Dibandingkan dengan angka kepadatan penduduk lima tahun terakhir tampak terjadi peningkatan kepadatan penduduk di Kabupaten Bandung. Pada tahun 2011, kepadatan penduduk sekitar 1.872 jiwa/Km², dengan demikian dalam kurun lima tahun terakhir terjadi peningkatan angka kepadatan penduduk sekitar 9 %.

Peningkatan kepadatan penduduk secara langsung dipengaruhi oleh peningkatan jumlah penduduk. Tahun 2016 tercatat angka pertumbuhan penduduk di Kabupaten Bandung yaitu 1,77 %. Jika ditinjau pertahun, meskipun terjadi fluktuasi pertumbuhan penduduk setiap tahunnya, namun kecenderungan jumlah penduduk Kabupaten Bandung mengalami pertumbuhan positif.



GAMBAR 2.16

GRAFIK LAJU PERTUMBUHAN PENDUDUK DI KABUPATEN BANDUNG

Sumber: APS Kab. Bandung 2015; BPS, 2017

Secara detail informasi demografi di Kabupaten Bandung disajikan pada Tabel 2.4 sebagai berikut.



TABEL 2.4
JUMLAH PENDUDUK KABUPATEN BANDUNG BERDASARKAN KELOMPOK UMUR DAN JENIS KELAMIN
TAHUN 2012-2016

Tahun	Jenis Kelamin	Kelompok Umur (Tahun)			Jumlah	%	LPP (%)	Dependency Ratio (%)	Kepadatan Penduduk (Jiwa/km ²)
		Muda (0-14)	Produktif (15-64)	Tua (65+)					
2012	Laki-laki	510.482	1.122.776	70.277	1.703.535	50,84			
	Perempuan	488.140	1.080.000	79.373	1.647.513	49,16			
	Jumlah	998.622	2.202.776	149.650	3.351.048	100	1,55	52,13	1.901
	%	29,80	65,73	4,47					
2013	Laki-laki	501.497	1.130.846	80.496	1.712.839	50,14			
	Perempuan	498.575	1.124.258	80.028	1.702.861	49,86			
	Jumlah	1.000.072	2.255.104	160.524	3.415.700	100	1,93	51,47	1.938
	%	29,28	66,02	4,70					
2014	Laki-laki	490.073	1.188.363	83.024	1.761.460	50,76			
	Perempuan	469.576	1.147.222	92.135	1.708.933	49,24			
	Jumlah	959.649	2.335.585	175.159	3.470.393	100	1,60	48,59	1.963
	%	27,65	67,30	5,05					
2015	Laki- Laki	534.003	1.189.512	69.349	1.792.864	50,73			
	Perempuan	512.389	1.148.918	79.941	1.741.248	49,27			
	Jumlah	1.046.392	2.338.430	149.290	3.534.112	100	1,8	51,13	2.005
	%	29,61	66,17	4,22					
2016	Laki- Laki	539.932	1.206.507	77.269	1.823.708	50,71			
	Perempuan	524.894	1.172.904	75.117	1.772.915	49,29			
	Jumlah	1.064.823	2.379.411	152.386	3.596.623	100	1,77	51,16	2.041
	%	29,60	66,16	4,24					

Sumber: Badan Pusat Statistik Kabupaten Bandung, 2017



2.1.2. Aspek Kesejahteraan Masyarakat

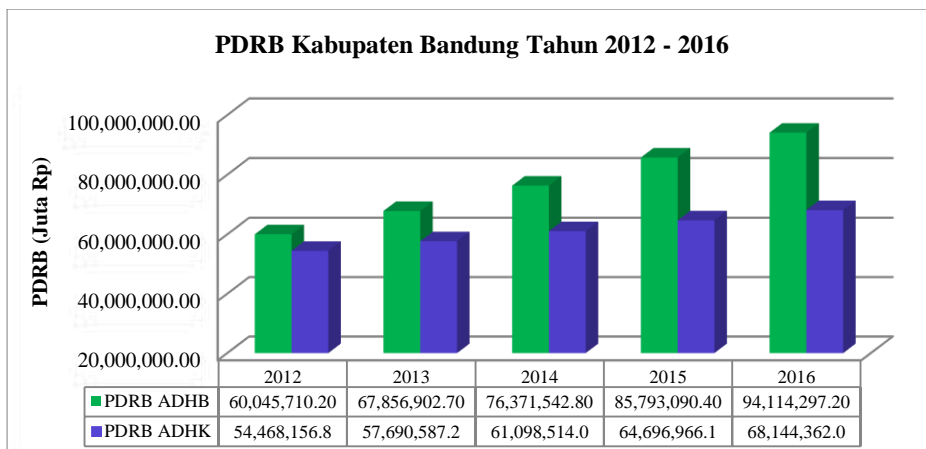
Penjelasan aspek kesejahteraan masyarakat mencakup gambaran dan analisis terhadap kondisi kesejahteraan masyarakat Kabupaten Bandung secara umum, yang dibagi secara spesifik kedalam fokus kesejahteraan dan pemerataan ekonomi, fokus kesejahteraan sosial, dan fokus seni budaya dan olahraga.

2.1.2.1. Fokus Kesejahteraan dan Pemerataan Ekonomi

A. Pertumbuhan PDRB

Data PDRB merupakan basis data utama untuk menganalisis kondisi perekonomian daerah sebab dari komponen PDRB, akan dapat teridentifikasi laju pertumbuhan ekonomi dan inflasi daerah yang merupakan indikator utama perekonomian daerah yang dapat menjadi salah satu tolak ukur dalam menggambarkan kondisi kesejahteraan penduduk.

Berdasarkan hasil evaluasi terhadap PDRB Kabupaten Bandung selama lima tahun terakhir, PDRB Kabupaten Bandung, baik PDRB ADHB maupun ADHK menunjukkan trend pertumbuhan positif dengan rata-rata pertumbuhan PDRB ADHB dan ADHK berturut-turut sebesar 5,76 % dan 11,90 % pertahun. Informasi detail mengenai perkembangan PDRB Kabupaten Bandung lima tahun terakhir ditampilkan pada grafik berikut.



GAMBAR 2.17

GRAFIK PERTUMBUHAN PDRB KABUPATEN BANDUNG TAHUN 2012 - 2016

Sumber: Badan Pusat Statistik Kabupaten Bandung, 2017; LKPJ Kab.Bandung Tahun 2016



TABEL 2.5
NILAI DAN KONTRIBUSI SEKTOR DALAM PDRB KABUPATEN BANDUNG TAHUN 2012-2016
ATAS DASAR HARGA KONSTAN TAHUN 2000

No.	Sektor	2012		2013		2014		2015		2016*	
		(Juta Rp)	%	(Juta Rp)	%	(Juta Rp)	%	(Juta Rp)	%	(Juta Rp)	%
A	Pertanian, Kehutanan, dan Perikanan	4.691.673,10	8,61	4.844.584,20	8,40	4.728.392,10	7,74	4.863.228,20	7,52	4.908.147,20	7,20
B	Pertambangan dan Penggalian	1.547.030,40	2,84	1.478.454,60	2,56	1.452.188,90	2,38	1.513.034,90	2,34	1.533.702,80	2,25
C	Industri Pengolahan	27.583.084,90	50,64	29.232.561,20	50,67	31.194.154,40	51,06	32.992.837,80	51,00	34.950.188,90	51,29
D	Pengadaan Listrik dan Gas	80.638,10	0,15	87.300,60	0,15	85.137,40	0,14	85.404,20	0,13	86.536,20	0,13
E	Pengadaan Air, Pengelolaan Sampaj, Limbah dan Daur Ulang	19.934,90	0,04	21.026,60	0,04	21.624,90	0,04	22.439,60	0,03	22.965,30	0,03
F	Konstruksi	3.242.182,60	5,95	3.524.147,80	6,11	3.847.216,10	6,30	4.129.003,40	6,38	4.389.648,60	6,44
G	Perdagangan Besar dan Eceran; Reparasi Mobil dan Sepeda Motor	7.608.564,30	13,97	8.215.856,0	14,24	8.681.126,80	14,21	9.138.154,30	14,12	9.616.220,00	14,11
H	Transportasi dan Pergudangan	1.934.075,60	3,55	2.032.834,20	3,54	2.242.870,30	3,67	2.405.115,00	3,72	2.554.269,20	3,75
I	Penyediaan Akomodasi dan Makan Minum	1.318.430,70	2,42	1.390.485,40	2,41	1.455.713,00	2,38	1.559.534,90	2,41	1.637.733,90	2,40
J	Informasi dan Komunikasi	826.225,90	1,52	930.771,60	1,61	1.093.885,10	1,79	1.273.177,50	1,97	1.393.130,40	2,04
K	Jasa Keuangan dan Asuransi	375.770,20	0,69	412.047,60	0,71	428.163,60	0,70	460.141,00	0,71	470.729,90	0,69
L	Real Estate	657.993,90	1,21	673.295,30	1,17	712.040,00	1,17	767.129,00	1,19	801.047,00	1,18
M,N	Jasa Perusahaan	238.678,70	0,44	255.432,20	0,44	268.150,90	0,44	291.563,50	0,45	304.145,60	0,45
O	Administrasi Pemerintahan, Pertahanan dan Jaminan Sosial Wajib	1.287.662,80	2,36	1.334.376,10	2,31	1.381.517,70	2,26	1.459.064,20	2,26	1.536.708,60	2,26
P	Jasa Pendidikan	1.566.598,70	2,88	1.679.230,00	2,91	1.829.830,50	2,99	1.980.966,90	3,06	2.124.058,70	3,12
Q	Jasa Kesehatan dan Kegiatan Sosial	356.773,70	0,66	402.260,10	0,70	432.847,20	0,71	478.769,90	0,74	495.150,20	0,73
R,S,T,U	Jasa Lainnya	1.132.838,20	2,08	1.175.923,60	2,04	1.243.655,10	2,04	1.277.402,00	1,97	1.319.979,50	1,94
	Total PDRB	54.468.156,80	100	57.690.587,20	100	61.098.514,00	100	64.702.966,30	100	68.144.362	100
	Total PDRB Tanpa gas	52.952.176,60	97,22	56.242.184,10	97,49	59.674.638,80	97,67	63.211.075,00	97,70		

Keterangan: *Angka Perkiraan Tim LKPJ Kabupaten Bandung Tahun 2016

Sumber: Badan Pusat Statistik Kabupaten Bandung, 2017; LKPJ Kabupaten Bandung Tahun 2016



TABEL 2.6
NILAI DAN KONTRIBUSI SEKTOR DALAM PDRB KABUPATEN BANDUNG TAHUN 2012-2016
ATAS DASAR HARGA BERLAKU

No.	Sektor	2012		2013		2014		2015		2016*	
		(Juta Rp)	%	(Juta Rp)	%	(Juta Rp)	%	(Juta Rp)	%	(Juta Rp)	%
A	Pertanian, Kehutanan, dan Perikanan	5.326.175,00	8,87	5.861.571,50	8,64	6.096.791,80	7,98	6.809.055,30	7,94	6.877.987,20	7,31
B	Pertambangan dan Penggalian	1.829.360,70	3,05	1.788.536,20	2,64	1.760.364,00	2,30	1.867.979,00	2,18	1.911.176,90	2,03
C	Industri Pengolahan	29.883.859,60	49,77	34.466.754,60	50,79	39.626.723,00	51,89	44.659.612,90	52,06	49.645.656,80	52,75
D	Pengadaan Listrik dan Gas	80.366,00	0,13	74.936,80	0,11	75.699,90	0,10	85.047,80	0,10	91.354,60	0,10
E	Pengadaan Air, Pengelolaan Sampaj, Limbah dan Daur Ulang	20.805,70	0,03	22.276,60	0,03	22.955,10	0,03	24.870,80	0,03	25.869,40	0,03
F	Konstruksi	3.626.455,20	6,04	3.947.198,00	5,82	4.529.721,80	5,93	4.962.557,40	5,78	5.465.372,00	5,81
G	Perdagangan Besar dan Eceran; Reparasi Mobil dan Sepeda Motor	8.643.837,70	14,40	9.961.566,70	14,68	10.978.604,30	14,38	12.071.738,50	14,07	13.437.480,30	14,28
H	Transportasi dan Pergudangan	2.089.280,90	3,48	2.281.295,00	3,36	2.733.986,00	3,58	3.367.494,90	3,93	3.681.165,40	3,91
I	Penyediaan Akomodasi dan Makan Minum	1.501.853,60	2,50	1.650.602,10	2,43	1.844.750,20	2,42	2.084.038,10	2,43	2.257.335,50	2,40
J	Informasi dan Komunikasi	810.020,70	1,35	927.398,80	1,37	1.043.808,00	1,37	1.214.306,80	1,42	1.351.711,20	1,44
K	Jasa Keuangan dan Asuransi	392.450,30	0,65	452.639,20	0,67	492.467,20	0,64	566.854,50	0,66	591.236,30	0,63
L	Real Estate	720.740,80	1,20	764.145,30	1,13	827.348,90	1,08	920.298,00	1,07	990.739,00	1,05
M,N	Jasa Perusahaan	265.727,20	0,44	287.562,20	0,42	316.833,20	0,41	361.052,60	0,42	383.854,80	0,41
O	Administrasi Pemerintahan, Pertahanan dan Jaminan Sosial Wajib	1.536.849,80	2,56	1.634.785,40	2,41	1.739.681,40	2,28	1.987.417,00	2,32	2.192.449,70	2,33
P	Jasa Pendidikan	1.675.628,30	2,79	1.919.573,80	2,83	2.224.296,90	2,91	2.508.549,90	2,92	2.750.505,70	2,92
Q	Jasa Kesehatan dan Kegiatan Sosial	413.776,80	0,69	480.828,00	0,71	550.479,70	0,72	651.253,00	0,76	700.269,30	0,74



No.	Sektor	2012		2013		2014		2015		2016*	
		(Juta Rp)	%	(Juta Rp)	%	(Juta Rp)	%	(Juta Rp)	%	(Juta Rp)	%
R,S,T,U	Jasa Lainnya	1.228.521,80	2,05	1.335.232,60	1,97	1.507.031,20	1,97	1.650.963,00	1,92	1.760.133,10	1,87
	Total PDRB	60.045.710,20	100,00	67.856.902,70	100,00	76.371.542,80	100,00	85.793.090,40	100,00	94.114.297,20	100
	Total PDRB Tanpa gas	58.250.901,00	97,01	66.103.092,80	97,42	74.644.969,00	97,74	83.959.891,80	97,86		

Keterangan: *Angka Perkiraan Tim LKPJ Kabupaten Bandung Tahun 2016

Sumber: Badan Pusat Statistik Kabupaten Bandung, 2017; LKPJ Kabupaten Bandung Tahun 2016

TABEL 2.7
PERKEMBANGAN KONTRIBUSI SEKTOR DALAM PDRB KABUPATEN BANDUNG TAHUN 2012 - 2016

No.	Sektor	2012		2013		2014		2015		2016*	
		Hk (%)	Hb (%)	Hk (%)	Hb (%)	Hk (%)	Hb (%)	Hk (%)	Hb (%)	Hk (%)	Hb (%)
A	Pertanian, Kehutanan, dan Perikanan	8,61	8,87	8,40	8,64	7,74	7,98	7,52	7,94	7,20	7,31
B	Pertambangan dan Penggalian	2,84	3,05	2,56	2,64	2,38	2,30	2,34	2,18	2,25	2,03
C	Industri Pengolahan	50,64	49,77	50,67	50,79	51,06	51,89	51,00	52,06	51,29	52,75
D	Pengadaan Listrik dan Gas	0,15	0,13	0,15	0,11	0,14	0,10	0,13	0,10	0,13	0,10
E	Pengadaan Air, Pengelolaan Sampaj, Limbah dan Daur Ulang	0,04	0,03	0,04	0,03	0,04	0,03	0,03	0,03	0,03	0,03
F	Konstruksi	5,95	6,04	6,11	5,82	6,30	5,93	6,38	5,78	6,44	5,81
G	Perdagangan Besar dan Eceran; Reparasi Mobil dan Sepeda Motor	13,97	14,40	14,24	14,68	14,21	14,38	14,12	14,07	14,11	14,28
H	Transportasi dan Pergudangan	3,55	3,48	3,54	3,36	3,67	3,58	3,72	3,93	3,75	3,91
I	Penyediaan Akomodasi dan Makan Minum	2,42	2,50	2,41	2,43	2,38	2,42	2,41	2,43	2,40	2,40
J	Informasi dan Komunikasi	1,52	1,35	1,61	1,37	1,79	1,37	1,97	1,42	2,04	1,44
K	Jasa Keuangan dan Asuransi	0,69	0,65	0,71	0,67	0,70	0,64	0,71	0,66	0,69	0,63
L	Real Estate	1,21	1,20	1,17	1,13	1,17	1,08	1,19	1,07	1,18	1,05
M,N	Jasa Perusahaan	0,44	0,44	0,44	0,42	0,44	0,41	0,45	0,42	0,45	0,41
O	Administrasi Pemerintahan, Pertahanan dan Jaminan Sosial Wajib	2,36	2,56	2,31	2,41	2,26	2,28	2,26	2,32	2,26	2,33



No.	Sektor	2012		2013		2014		2015		2016*	
		Hk (%)	Hb (%)	Hk (%)	Hb (%)	Hk (%)	Hb (%)	Hk (%)	Hb (%)	Hk (%)	Hb (%)
P	Jasa Pendidikan	2,88	2,79	2,91	2,83	2,99	2,91	3,06	2,92	3,12	2,92
Q	Jasa Kesehatan dan Kegiatan Sosial	0,66	0,69	0,70	0,71	0,71	0,72	0,74	0,76	0,73	0,74
R,S,T,U	Jasa Lainnya	2,08	2,05	2,04	1,97	2,04	1,97	1,97	1,92	1,94	1,87
	Total PDRB	100	100	100	100	100	100	100	100	100	100

Keterangan: *Angka Perkiraan Tim LKPJ Kabupaten Bandung Tahun 2016

Sumber: Badan Pusat Statistik Kabupaten Bandung, 2017



Ditinjau dari nilai rata-rata pertumbuhan kontribusi sektor dan PDRB Kabupaten Bandung, tampak bahwa sektor pertambangan dan penggalian memiliki nilai rata-rata persentase pertumbuhan kontribusi paling rendah, baik itu untuk PDRB Atas Dasar Harga Berlaku (PDRB ADHB) maupun harga konstan (PDRB ADHK). Khusus untuk PDRB ADHB, sektor perdagangan, hotel dan restoran merupakan sektor yang memiliki rata-rata pertumbuhan kontribusi paling tinggi selama kurun tahun 2011 – 2015. Adapun untuk PDRB ADHB, sektor yang memiliki rata-rata kontribusi pertumbuhan tertinggi yaitu sektor jasa-jasa. Mengingat Laju Pertumbuhan Ekonomi Kabupaten Bandung cenderung lebih dipengaruhi oleh fluktuasi nilai PDRB ADHB, maka sektor jasa-jasa merupakan sektor yang tumbuh pesat dan potensial untuk dikembangkan.

TABEL 2.8
RATA-RATA PERTUMBUHAN KONTRIBUSI SEKTOR DAN PDRB ATAS DASAR
HARGA BERLAKU DAN HARGA KONSTAN KABUPATEN BANDUNG
TAHUN 2012- 2016

No.	Sektor	Pertumbuhan	
		Hk (%)	Hb (%)
A	Pertanian, Kehutanan, dan Perikanan	-4,22	-7,96
B	Pertambangan dan Penggalian	-3,82	-6,85
C	Industri Pengolahan	0,57	1,33
D	Pengadaan Listrik dan Gas	-2,32	-2,93
E	Pengadaan Air, Pengelolaan Sampaj, Limbah dan Daur Ulang	12,34	-8,38
F	Konstruksi	0,97	0,47
G	Perdagangan Besar dan Eceran; Reparasi Mobil dan Sepeda Motor	-0,06	1,48
H	Transportasi dan Pergudangan	0,76	-0,47
I	Penyediaan Akomodasi dan Makan Minum	-0,28	-1,30
J	Informasi dan Komunikasi	3,78	1,14
K	Jasa Keuangan dan Asuransi	-2,71	-4,82
L	Real Estate	-1,22	-1,62
M,N	Jasa Perusahaan	-0,82	-2,89
O	Administrasi Pemerintahan, Pertahanan dan Jaminan Sosial Wajib	-0,22	0,41
P	Jasa Pendidikan	2,87	0,09
Q	Jasa Kesehatan dan Kegiatan Sosial	-1,81	-2,10
R,S,T,U	Jasa Lainnya	-1,67	-2,59

Sumber: Hasil Analisis Bappeda, 2017

B. Inflasi PDRB

Secara garis besar, dalam lima tahun terakhir inflasi di Kabupaten Bandung cenderung menurun secara stabil yang didorong oleh semakin membaiknya kondisi perekonomian. Tahun 2016 inflasi Kabupaten Bandung tercatat sebesar 4,15 %, termasuk ke dalam klasifikasi inflasi ringan. Adanya penurunan ini diduga diakibatkan oleh adanya penurunan inflasi pada beberapa sektor utama. Ditinjau berdasarkan sektor penyumbang PDRB, dalam lima tahun terakhir rata-rata angka laju inflasi tertinggi terjadi pada sektor transportasi dan pergudangan, dengan rata-rata inflasi sebesar 7,58 %. Tingginya laju inflasi di sektor ini lebih diakibatkan karena fluktuasi inflasi akibat adanya kenaikan harga BBM. Gambaran laju inflasi PDRB kabupaten Bandung persektor



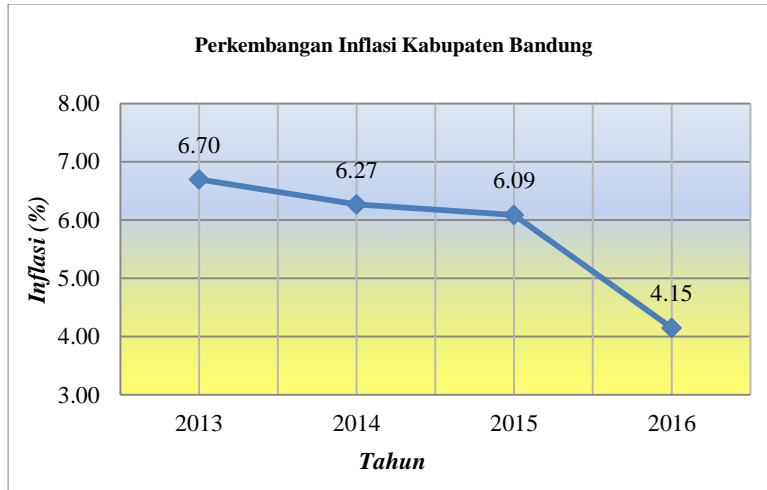
perekonomian secara detail disajikan pada Tabel 2.9. Adapun gambaran inflasi PDRB Kabupaten Bandung secara global ditampilkan pada Gambar 2.18.

TABEL 2.9
INFLASI PDRB KABUPATEN BANDUNG

NO	SEKTOR	2012- 2013	2013- 2014	2014- 2015	2015- 2016*
A	Pertanian, Kehutanan, dan Perikanan	6,58	6,57	8,59	0,09
B	Pertambangan dan Penggalian	2,30	0,21	1,85	0,93
C	Industri Pengolahan	8,83	7,74	6,56	4,94
D	Pengadaan Listrik dan Gas	-13,87	3,59	12,00	6,01
E	Pengadaan Air, Pengelolaan Sampaj, Limbah dan Daur Ulang	1,51	0,19	4,41	1,63
F	Konstruksi	0,14	5,12	2,08	3,59
G	Perdagangan Besar dan Eceran; Reparasi Mobil dan Sepeda Motor	6,73	4,30	4,46	5,78
H	Transportasi dan Pergudangan	3,89	8,62	14,86	2,93
I	Penyediaan Akomodasi dan Makan Minum	4,21	6,75	5,45	3,14
J	Informasi dan Komunikasi	1,63	-4,23	-0,05	1,73
K	Jasa Keuangan dan Asuransi	5,18	4,70	7,11	1,96
L	Real Estate	3,61	2,38	3,25	3,10
M,N	Jasa Perusahaan	1,12	4,95	4,81	1,92
O	Administrasi Pemerintahan, Pertahanan dan Jaminan Sosial Wajib	2,65	2,79	8,17	4,74
P	Jasa Pendidikan	6,87	6,34	4,18	2,26
Q	Jasa Kesehatan dan Kegiatan Sosial	3,06	6,40	6,96	3,97
R,S,T,U	Jasa Lainnya	4,70	6,72	6,66	3,17
	Total PDRB	6,70	6,27	6,08	4,15

Keterangan: * Berdasarkan PDRB perkiraan Tim LKPJ Kabupaten Bandung Tahun 2016

Sumber: Hasil Analisis Bappeda, 2017



GAMBAR 2.18
GARFIK LAJU INFLASI PDRB

Sumber: Badan Pusat Statistik Kabupaten Bandung, 2016; LKPJ Kab. Bandung Tahun 2016

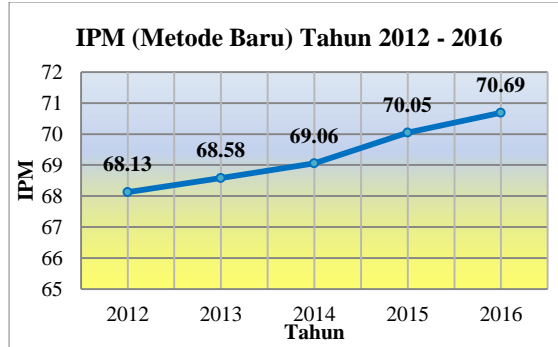
2.1.2.2. Fokus Kesejahteraan Sosial

Kesejahteraan sosial masyarakat suatu wilayah tergambar dari capaian Indeks Pembangunan Manusia (IPM). IPM ini meliputi tiga aspek dasar yang digunakan untuk merefleksikan upaya pembangunan manusia. Ketiga komponen dasar tersebut meliputi pengetahuan (pendidikan), peluang hidup (kesehatan), dan hidup layak (kemampuan daya beli (*purchasing power parity*)). Dengan demikian, sebagai akumulasi yang mewakili ketiga aspek ini, IPM diukur sebagai komposit dari indeks pendidikan, indeks kesehatan, dan indeks daya beli.

Dalatahun 2012 - 2016 terakhir, IPM¹Kabupaten Bandung terus mengalami peningkatan dengan rata-rata pertumbuhan sebesar 1,03 % per tahun. Tahun 2012 – 2013, pertumbuhan IPM meningkat sebesar 0.66 % dari 68.13 di tahun 2012 menjadi 68.58 di tahun 2013. Sedangkan pada selang tahun 2013 – 2014, pertumbuhan IPM Kab. Bandung juga mengalami peningkatan dengan angka pertumbuhan sebesar 0.70 % dari 68.58 di tahun 2013 menjadi 69.06 di tahun 2014. Tahun 2014 – 2015, IPM Kabupaten Bandung meningkat dengan laju pertumbuhan sebesar 1,43 % dari semula 69.06 di tahun 2014 menjadi 70.05 di tahun 2015. Adapun pada tahun 2016, IPM Kabupaten Bandung berada pada kisaran 70,69 tumbuh 0,91 % dari angka tahun sebelumnya.

Informasi detail mengenai perkembangan IPM Kabupaten Bandung ditampilkan pada Grafik 2.19

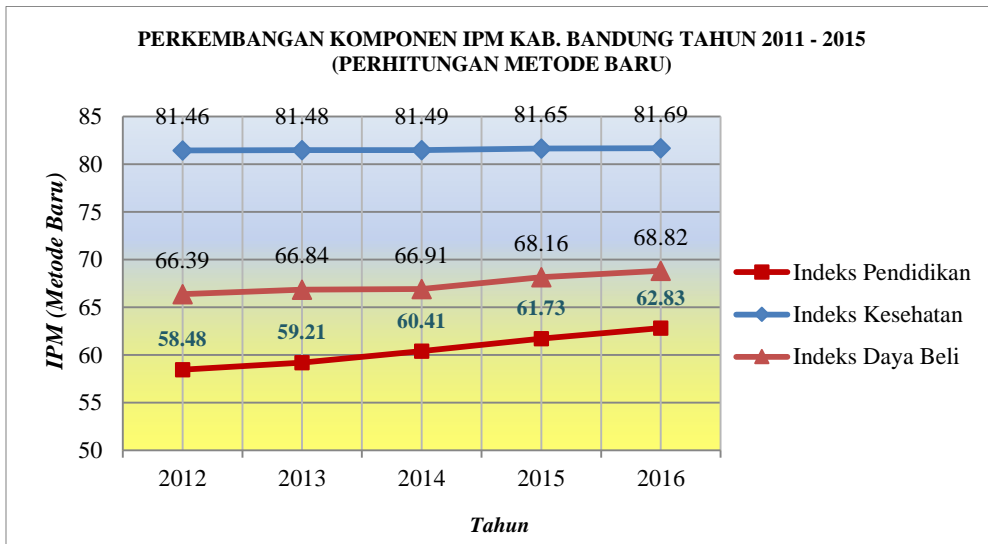
¹ IPM dengan menggunakan penghitungan metode baru



GAMBAR 2.19
GRAFIK PERKEMBANGAN IPM KABUPATEN BANDUNG
TAHUN 2012 - 2016

Sumber: Badan Pusat Statistik Kabupaten Bandung, 2017

Ditinjau perkomponen penyusunnya, kenaikan nilai IPM Kabupaten Bandung terutama didukung oleh kenaikan nilai indeks pendidikan dengan rata-rata pertumbuhan sebesar 1,81 % pertahun. Adapun untuk indeks kesehatan selama lima tahun terakhir mengalami pertumbuhan yang cenderung rendah dengan rata-rata pertumbuhan sebesar 0,07 % pertahun. Sedangkan untuk komponen indeks daya beli, pertumbuhan lima tahun terakhir cenderung berfluktuasi dengan rata-rata pertumbuhan sebesar 0,90 % pertahun. Perkembangan komponen IPM Kabupaten Bandung dalam kurun tahun 2011 – 2016 ditampilkan pada Gambar 2.20 sebagai berikut.



GAMABAR 2.20
GRAFIK CAPAIAN KOMPONEN IPM KABUPATEN BANDUNG
TAHUN 2011 – 2016

Sumber: Badan Pusat Statistik Kabupaten Bandung, 2017; LKPJ Kabupaten Bandung Tahun 2016



Komponen Indeks Pendidikan

Dalam hal pengukuran indeks pendidikan, pertumbuhannya ditentukan oleh beberapa variabel. Pada penghitungan metode lama, variabel yang digunakan dalam perhitungan indeks pendidikan meliputi

a. Angka Melek Huruf

Angka Melek Huruf (AMH) Kabupaten Bandung dalam kurun lima tahun terakhir terus mengalami peningkatan. Data tahun 2015 menunjukkan bahwa 99,30 % penduduk Kabupaten Bandung telah melek huruf.

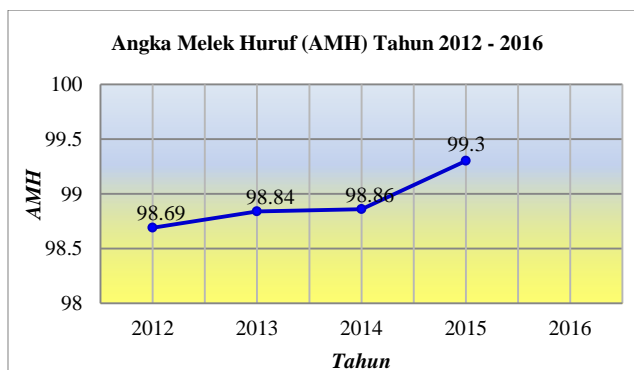
TABEL 2.10
PERKEMBANGAN ANGKA MELEK HURUF KABUPATEN BANDUNG
TAHUN 2012 – 2016

No	Uraian	2012	2013	2014	2015	2016
1	Jumlah penduduk usia diatas 15 tahun yang bisa membaca dan menulis	2.321.609	2.387.607	2.482.122	2.470.306	
2	Jumlah penduduk usia 15 tahun keatas	2.352.426	2.415.628	2.510.744	2.487.720	2.531.797
3	Angka melek huruf	98,69	98,84	98,86	99,30	

Sumber: Badan Pusat Statistik Kabupaten Bandung, 2017

Ditinjau perkecamatan, hampir seluruh kecamatan di Kabupaten Bandung telah memiliki capaian AMH diatas 95 %. Kecamatan dengan capaian AMH tertinggi cenderung didominasi oleh pusat kota dan beberapa kecamatan yang berlokasi diperbatasan antara Kabupaten dengan Kota Bandung, seperti Kecamatan Soreang, Margahayu, dan Dayeuhkolot. Sedangkan kecamatan-kecamatan yang letaknya jauh dari pusat kota, seperti Kecamatan Cimaung, Ibum dan Pacet cenderung memiliki capaian AMH yang rendah. Dengan demikian perlu didorong penyediaan sarana pendidikan yang memadai, baik dari segi kualitas maupun kuantitas pada kecamatan-kecamatan yang berlokasi jauh dari pusat kota.

Adapun perkembangan capaian Angka Melek Huruf (AMH) Kabupaten Bandung lima tahun terakhir ditampilkan pada grafik berikut.



GAMBAR 2.21

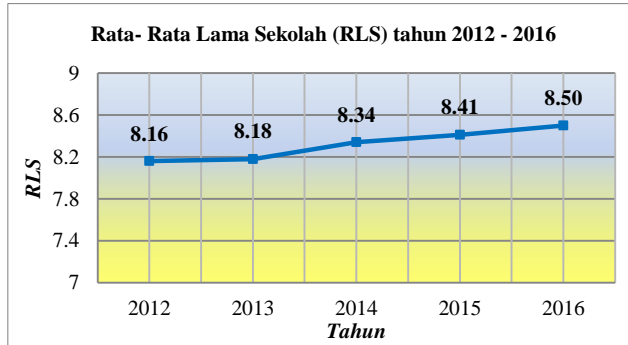
GRAFIK ANGKA MELEK HURUF DI KABUPATEN BANDUNG

Sumber: Analisis Pembangunan Sosial Tahun 2015; Badan Pusat Statistik Kabupaten Bandung, 2017



b. Rata- Rata Lama Sekolah

Berdasarkan hasil analisis, Rata- rata Lama Sekolah (RLS) Kabupaten Bandung dalam kurun lima tahun terakhir terus mengalami peningkatan. Tahun 2016, angka RLS Kabupaten Bandung sebesar 8,49 tahun. Meskipun sudah mengalami perbaikan, tetapi angka RLS ini masih berada di bawah wajar dikdas 12 tahun sehingga kedepan RLS Kabupaten Bandung perlu terus didorong sejalan dengan upaya peningkatan kesejahteraan sosial Kabupaten Bandung.



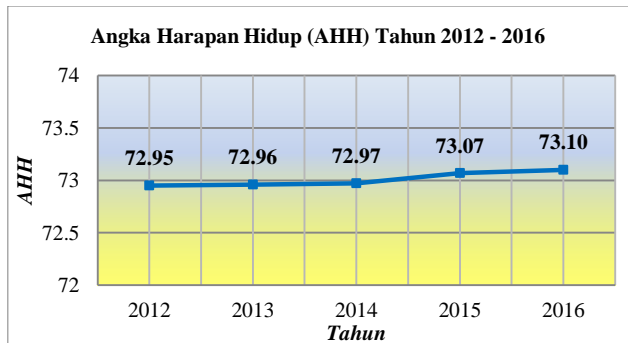
GAMBAR 2.22

RATA-RATA LAMA SEKOLAH DI KABUPATEN BANDUNG

Sumber: Badan Pusat Statistik Kabupaten Bandung, 2016; LKPJ Kabupaten Bandung Tahun 2016

Komponen Indeks Kesehatan

Kesejahteraan sosial penduduk salah satunya tercermin dari nilai indeks kesehatan. Variabel yang digunakan dalam penghitungan indeks kesehatan yaitu Angka Harapan Hidup (AHH). Berdasarkan hasil evaluasi, selama kurun tahun 2012 – 2016, nilai indeks kesehatan Kabupaten Bandung terus mengalami peningkatan. Demikian puyla halnya dengan capaian AHH yang terus mengalami peningkatan, yang mana hal ini menunjukkan bahwa kondisi kesehatan penduduk Kabupaten Bandung selama lima tahun terakhir semakin membaik.



GAMBAR 2.23

GRAFIK PERKEMBANGAN ANGKA HARAPAN HIDUP KABUPATEN BANDUNG

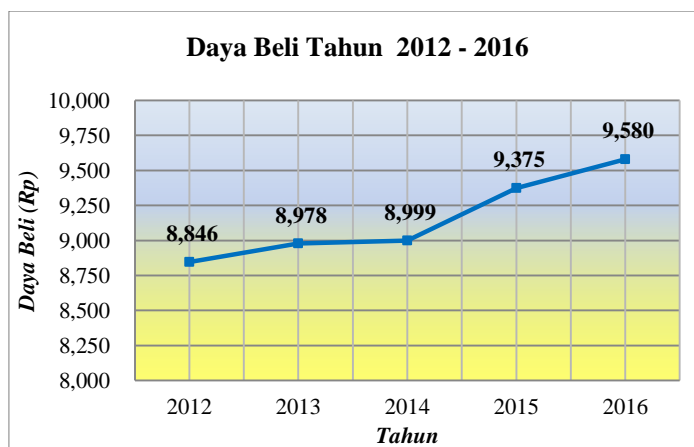
Sumber: Badan pusat Statistik Kab. Bandung, 2016; LKPJ Kab. Bandung Tahun 2016

Komponen Indeks Daya Beli

Tinggi rendahnya daya beli penduduk menggambarkan kesejahteraan sosial penduduk secara agregat wilayah. Dalam kurun lima tahun terakhir, daya beli penduduk Kabupaten Bandung



cenderung mengalami peningkatan. Hal ini menunjukkan kesejahteraan sosial penduduk yang semakin membaik. Perkembangan daya beli penduduk Kabupaten Bandung disajikan pada grafik berikut.



GAMBAR 2.24

GRAFIK PERKEMBANGAN

PURCHASING POWER PARITY KABUPATEN BANDUNG (DALAM RIBU RUPIAH)

Sumber: Badan Pusat Statistik Kabupaten Bandung, 2016; LKPJ Kabupaten Bandung Tahun 2016

Disamping indikator- indikator yang telah dijelaskan diatas, kesejahteraan ekonomi penduduk juga tergambar dari indikator lain diantaranya tingkat kemiskinan dan tingkat partisipasi angkatan kerja. Kondisi indikator makro sosial ekonomi pembangunan Kabupaten Bandung dirangkum dalam Tabel 2.11.

TABEL 2.11

CAPAIAN INDIKATOR MAKRO EKONOMI DAN SOSIAL PEMBANGUNAN KABUPATEN BANDUNG TAHUN 2015-2016

No.	Indikator	Tahun		+/-
		2015	2016	
A	Indikator Makro Sosial			
1	Jumlah Penduduk (jiwa)	3.534.112	3.596.623	62.511
2	LPP (%)	1,8	1,77	-0,03
3	Tingkat Kemiskinan (%)	8,00	7,61	-0,39
4	IPM (Metode Baru)	70,05	70,69	0,64
5	RLS (th)	8,41	8,50	0,09
6	HLS (th)	12,13	12,42	0,29
7	AHH (th)	73,07	73,10	0,03
8	Indeks Pendidikan (Metode Baru)	61,73	63,83	1,10
9	Indeks Kesehatan (Metode Baru)	81,65	81,69	0,04
10	Angka Ketergantungan	51,13	51,16	0,03
11	Tingkat Partisipasi Angkatan Kerja (TPAK)	59,53		



No.	Indikator	Tahun		+/-
		2015	2016	
12	Tingkat Kesempatan Kerja	95,97		
13	Tingkat Pengangguran	4,03		
B	Indikator Makso Ekonomi			
1	LPE (%)	5,89	5,33*	-0.56
2	Inflasi PDRB (%)	6,09	4,15*	-1,94
3	PDRB ADHB (juta rupiah)	85.793.090,40	94.114.297,20*	8.321.206,80
4	PDRB ADHK (juta rupiah)	63.211.075,00	68.144.362,00*	4.933.287,00
5	PDRB/KAP (ADHB)	24.275.714	26.167.407*	1.891.693,00
6	PDRB/KAP (ADHK)	18.306.428	18.946.763*	640.355,00
7	Daya Beli (ribuan rupiah)	9.506	9.882*	376
8	Indeks Daya Beli (Metode Beru)	68,17	68,82	0,65

Keterangan: *Angka Perkiraan tim LKPJ Kabupaten Bandung Tahun 2016

Sumber: Badan Pusat Statistik Kabupaten Bandung, 2017; Profil Pendidikan dan Kebudayaan 2016; LKPJ Kabupaten Bandung Tahun 2016

2.1.2.3. Fokus Seni Budaya dan Olahraga

Pembangunan kebudayaan di Kabupaten Bandung ditujukan untuk melestarikan dan mengembangkan kebudayaan daerah serta mempertahankan jati diri dan nilai-nilai budaya daerah di tengah-tengah semakin derasnya arus informasi dan pengaruh global. Slogan *think globally, act locally* haruslah menjadi kebiasaan sehari-hari dan tidak hanya slogan belaka. Sementara dewasa ini para pemuda cenderung melupakan nilai-nilai kesundaan yang menjadi jati diri warga Jawa Barat dan khususnya warga Kabupaten Bandung. Nilai-nilai kesundaan ini tidak hanya meliputi pemahaman terhadap nilai budaya dan kesenian Sunda, tetapi juga meliputi penggunaan bahasa sunda sebagai bahasa daerah.



Namun upaya peningkatan jati diri masyarakat Kabupaten Bandung seperti halnya solidaritas sosial, kekeluargaan, budaya berperilaku positif seperti kerja keras, gotong-royong, serta penghargaan terhadap nilai budaya dan bahasa masih perlu terus ditingkatkan. Kebersamaan dan kemandirian merupakan salah satu nilai yang dirasakan makin memudar. Hal ini menunjukkan perlunya mengembalikan dan menggali kearifan lokal dalam kehidupan masyarakat.

Sementara itu bidang olahraga juga dinilai perlu mendapat perhatian khusus. Kebiasaan berolahraga akan menghasilkan masyarakat yang sehat secara jasmani dan rohani, dimana selain menyehatkan tubuh kegiatan berolahraga juga dapat menyegarkan pikiran. Namun pada saat ini, olah raga belum menjadi prioritas bagi kalangan muda. Hal ini perlu mendapat penanganan serius mengingat berpotensi menimbulkan masalah di masa yang akan datang. Generasi muda yang akan menjadi ujung tombak pembangunan seyogyanya merupakan generasi yang prima. Oleh karenanya diperlukan upaya lebih dari pemerintah untuk memasyarakatkan kembali kebiasaan olahraga.



Perembangan seni, budaya dan olahraga secara tidak langsung berkorelasi positif dengan ketersediaan sarana prasarana penunjang. Dalam kurun lima tahun terakhir, perkembangan sarana seni, budaya, dan olahraga di Kabupaten Bandung disajikan pada Tabel 2.12.

TABEL 2.12
PERKEMBANGAN SENI, BUDAYA DAN OLARAHAGA KABUPATEN BANDUNG
TAHUN 2014 - 2015

No	Capaian Pembangunan		2014	2015
1	Jumlah grup kesenian per 10.000 penduduk	Terdata	684	624
		Terdaftar	139	
2	Jumlah gedung kesenian per 10.000 penduduk		3	2
3	Jumlah sanggar seni		623	
4	Jumlah sarana penyelenggaraan seni dan budaya		74	74

Sumber: Dinas Kepemudaan dan Olahraga, 2017; Dinas Pariwisata dan Olahraga, 2017

2.1.3. Aspek Pelayanan Umum

Pelayanan publik atau pelayanan umum merupakan segala bentuk jasa pelayanan, baik dalam bentuk barang publik maupun jasa publik yang menjadi tanggung jawab Pemerintah Daerah dalam upaya pemenuhan kebutuhan masyarakat sesuai dengan ketentuan perundang-undangan. Aspek pelayanan umum dapat dilihat dari dua fokus layanan yaitu layanan urusan wajib dan layanan urusan pilihan.

2.1.3.1. Fokus Layanan Urusan Wajib

Fokus layanan urusan wajib meliputi aspek pendidikan, kesehatan, lingkungan hidup, sarana dan prasarana umum, penataan ruang, dan perhubungan yang menjadi tanggung jawab pemerintah daerah untuk menyediakannya secara memadai.

A. Pendidikan

Pendidikan adalah salah satu faktor utama dalam menentukan kualitas sumber daya manusia dalam kaitannya untuk pembangunan daerah. Pelayanan pendidikan pemerintah daerah dinilai melalui ketersediaan sarana dan prasarana pendidikan dasar dan menengah yang memadai. Indikator keberhasilan pelayanan pemerintah di bidang pendidikan meliputi:



1) **Angka Partisipasi Sekolah (APS)**

Angka Partisipasi Sekolah (APS) menunjukkan seberapa besar anak usia menurut tingkat pendidikan tertentu berada dalam lingkup pendidikan dan penyerapan dunia pendidikan formal terhadap penduduk usia sekolah. APS dihitung perbandingan terhadap jumlah siswa, baik pada level SD, SLTP, maupun SMA/ Sederajat terhadap jumlah penduduk usia sekolah pada masing-masing tingkat pendidikan. Untuk tingkat pendidikan SD/ Sederajat, digunakan rentang usia 7 – 12 tahun. Sedangkan untuk tingkat pendidikan SLTP/ Sederajat, digunakan rentang usia 13 – 15 tahun. Adapun untuk tingkat pendidikan SMA/ Sederajat digunakan rentang usia 16 – 18 tahun.

Secara garis besar APS dikelompokkan ke dalam Angka Partisipasi Murni (APM) dan Angka Partisipasi Kasar (APK). APM menunjukkan rasio antara jumlah siswa dalam rentang usia pada jenjang pendidikan tertentu terhadap total jumlah penduduk dalam rentang usia tersebut. Sedangkan Angka Partisipasi Kasar (APK) menunjukkan rasio antara jumlah siswa pada jenjang



pendidikan tertentu terhadap total jumlah penduduk dalam rentang usia untuk jenjang pendidikan tertentu. Sehingga berbeda dengan APM, dalam penghitungan APK, jumlah siswa yang dihitung merupakan jumlah total siswa tanpa memperhitungkan rentang usia sehingga besar kemungkinan APK memiliki nilai lebih besar dari 100 %.

Penurunan dan kenaikan nilai APS sangat dipengaruhi oleh banyaknya jumlah murid usia sekolah. Namun naiknya persentase jumlah murid tidak dapat langsung diartikan sebagai semakin meningkatnya partisipasi sekolah. Kenaikan tersebut dapat pula dipengaruhi oleh semakin besarnya jumlah penduduk usia sekolah yang tidak diimbangi dengan penambahan sarana sekolah serta peningkatan akses masuk sekolah sehingga partisipasi sekolah seharusnya tidak berubah atau malah semakin rendah.

Secara garis besar Angka Partisipasi Sekolah tingkat SD/ Sederajat di Kabupaten Bandung sudah tergolong baik dengan nilai APM dan APK di atas 90 %. Adapun saat ini yang masih menjadi persoalan yaitu angka partisipasi sekolah jenjang pendidikan menengah, khususnya jenjang SMA/ Sederajat. Tahun 2016, nilai APM untuk jenjang SMA/ Sederajat di Kabupaten Bandung baru berkisar 47,94 %, sedangkan nilai APK bernilai 59 %. Masih rendahnya angka partisipasi sekolah jenjang SMA/ Sederajat dapat diakibatkan oleh rendahnya angka melanjutkan ke jenjang sekolah menengah, yang mana hal ini diduga diakibatkan masih rendahnya kesadaran masyarakat untuk melanjutkan pendidikan. Berdasarkan data Dinas Pendidikan Tahun 2016, lulusan SMP yang tidak melanjutkan tergolong tinggi dengan persentase sebesar 19,15 %. Dengan demikian. Kedepan intervensi terhadap peningkatan akses pendidikan menengah yang terjangkau serta peningkatan minat penduduk untuk melanjutkan ke jenjang menengah atas perlu menjadi prioritas.

Gambaran lengkap mengenai APS di Kabupaten Bandung per jenjang pendidikan selama kurun waktu tahun 2010-2016 ditampilkan pada tabel berikut.



TABEL 2.13
PERKEMBANGAN ANGKA PARTISIPASI SEKOLAH (APS) DI KABUPATEN
BANDUNG TAHUN 2012 – 2016

No	Jenjang Pendidikan	Satuan	2012	2013	2014	2015	2016
1	SD/MI						
1.1	Jumlah murid usia 7 – 12 tahun	Orang	395.113	394.941	389.681	394.209	387.863
1.2	Jumlah penduduk kelompok usia 7 – 12 tahun	Orang	397.093	396.162	389.893	394.338	387.951
1.3	APS SD/MI	Indeks	99,50	99,69	99,95	99,97	99,98
2	SMP/MTs						
2.1	Jumlah murid usia 13 – 15 tahun	Orang	160.133	167.954	177.374	180.998	187.430
2.2	Jumlah penduduk kelompok usia 13 – 15 tahun	Orang	168.281	174.344	182.833	186.440	192.883
2.3	APS SMP/MTs	Indeks	95,16	96,33	97,01	97,08	97,17
3	SMA/MA						
3.1	Jumlah murid usia 16 – 18 tahun	Orang	63.798	70.768	73.839	82.219	95.489
3.2	Jumlah penduduk kelompok usia 16 – 18 tahun	Orang	186.171	190.634	189.766	193.300	201.289
3.3	APS SMA/MA	Indeks	34,27	37,12	38,91	42,53	47,44

Sumber: Dinas Pendidikan Kabupaten Bandung, 2017

Ditinjau perkecamatan, hampir seluruh kecamatan di Kabupaten Bandung memiliki APS penduduk usia 7 – 12 tahun (SD/MI) di atas 90 %. Sedangkan untuk APS penduduk usia 13 – 15 tahun (SMP/MTs) cenderung belum merata dengan ketimpangan yang tinggi. Kecamatan Banjaran dengan capaian APS, pada tahun 2016 memiliki nilai APS sebesar 128,94, sedangkan Kecamatan Cilengkrang sebagai kecamatan dengan capaian APS terendah memiliki baru memiliki capaian APS sebesar 39,58. Dari total 31 kecamatan di Kabupaten Bandung, 17 kecamatan di antaranya masih memiliki APS penduduk 13 – 15 tahun dibawah APS Kabupaten Bandung. Kecamatan tersebut meliputi Kecamatan Cilengkrang, Canguang, Cimaung, Pasirjambu, Cikancung, Pasirjambu, Cikancung, Kertasari, Cimenyan, Solokanjeruk, Kutawaringin, Paseh, Cileunyi, Pangalengan, Rancabali, Arjasari, Margaasih, Nagreg, dan Bojongsong.

Ketimpangan yang lebih tinggi terjadi pada capaian APS penduduk usia 16 – 18 tahun. Kecamatan Banjaran, dengan capaian APS penduduk usia 16 – 18 tertinggi pada tahun 2016 memiliki capaian sebesar 101, 51, sedangkan Kecamatan Cimenyan sebagai kecamatan dengan capaian APS penduduk usia 16 – 18 terendah baru memiliki capaian sebesar 6,63, dengan kata lain baru 6,63 % penduduk usia 16 – 18 di kecamatan ini yang menempuh pendidikan SMA. Selain kecamatan Cimenyan, kecamatan lain dengan angka APS penduduk usia 16 – 18 tahun yang capaiannya masih di bawah angka 10 % yaitu Kecamatan Ciengkrang dan Kutawaringin. Dari total 31 kecamatan, kecamatan- kecamatan di Kabupaten Bandung yang memiliki APS di bawah rata-rata Kabupaten berjumlah 18 kecamatan. Informasi detail disajikan pada Tabel 2.14



TABEL 2.14
ANGKA PARTISIPASI SKOLAH (APS) KABUPATEN BANDUNG TAHUN 2016
MENURUT KECAMATAN

No	Kecamatan	SD/MI			SMP/MTs			SMA/MA		
		Jumlah murid usia 7 – 12 tahun	Jumlah penduduk usia 7 – 12 tahun	APS	Jumlah murid usia 13 – 15 tahun	Jumlah penduduk usia 13 – 15 tahun	APS	Jumlah murid usia 16 – 18 tahun	Jumlah penduduk usia 16 – 18 tahun	APS
1	Arjasari	5.918	6.247	94,73	2.796	5.972	46,82	2.796	5.972	46,82
2	Baleendah	11.324	9.670	117,10	8.207	14.292	57,42	8.207	14.292	57,42
3	Banjaran	9.962	7.726	128,94	6.917	6.814	101,51	6.917	6.814	101,51
4	Bojongsoang	4.678	4.824	96,97	1.854	6.652	27,87	1.854	6.652	27,87
5	Cangkuang	2.528	4.226	59,82	652	4.158	15,68	652	4.158	15,68
6	Cicalengka	9.051	8.031	112,70	6.276	7.559	83,03	6.276	7.559	83,03
7	Cikancung	4.671	6.169	75,72	1.552	5.685	27,30	1.552	5.685	27,30
8	Cilengkrang	1.254	3.168	39,58	258	2.945	8,76	258	2.945	8,76
9	Cileunyi	7.895	8.579	92,03	4.461	10.364	43,04	4.461	10.364	43,04
10	Cimaung	3.415	4.761	71,73	1.150	4.726	24,33	1.150	4.726	24,33
11	Cimendan	3.351	4.342	77,18	405	6.108	6,63	405	6.108	6,63
12	Ciparay	12.462	10.589	117,69	6.357	9.875	64,37	6.357	9.875	64,37
13	Ciwidey	4.893	4.776	102,45	3.173	4.432	71,59	3.173	4.432	71,59
14	Dayeuhkolot	5.919	6.041	97,98	3.314	5.688	58,26	3.314	5.688	58,26
15	Ibun	5.367	5.238	102,46	2.065	4.693	44,00	2.065	4.693	44,00
16	Katapang	5.379	5.368	100,20	3.817	6.724	56,77	3.817	6.724	56,77
17	Kertasari	3.491	4.546	76,79	926	4.040	22,92	926	4.040	22,92
18	Kutawaringin	4.979	5.931	83,95	525	5.715	9,19	525	5.715	9,19
19	Majalaya	8.549	8.352	102,36	7.591	9.159	82,88	7.591	9.159	82,88
20	Margaasih	5.997	6.296	95,25	1.971	8.718	22,61	1.971	8.718	22,61
21	Margahayu	7.679	6.682	114,92	4.384	6.285	69,75	4.384	6.285	69,75
22	Nagreg	3.196	3.335	95,83	1.628	3.309	49,20	1.628	3.309	49,20
23	Pacet	8.010	7.520	106,52	2.667	7.564	35,26	2.667	7.564	35,26
24	Pameungpeuk	4.474	4.504	99,33	1.538	4.373	35,17	1.538	4.373	35,17

RKPD Kabupaten Bandung 2018

"Meningkatkan Sinergi Kelembagaan dalam Mewujudkan Pembangunan Kabupaten Bandung yang Maju, Mandiri Dan Berdaya Saing"

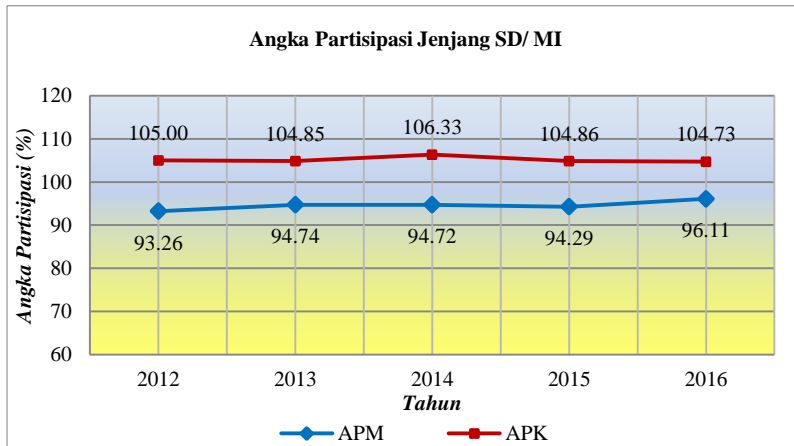


No	Kecamatan	SD/MI			SMP/MTs			SMA/MA		
		Jumlah murid usia 7 – 12 tahun	Jumlah penduduk usia 7 – 12 tahun	APS	Jumlah murid usia 13 – 15 tahun	Jumlah penduduk usia 13 – 15 tahun	APS	Jumlah murid usia 16 – 18 tahun	Jumlah penduduk usia 16 – 18 tahun	APS
25	Pangalengan	7.248	7.773	93,25	3.331	8.432	39,50	3.331	8.432	39,50
26	Paseh	7.728	8.767	88,15	3.503	7.997	43,80	3.503	7.997	43,80
27	Pasirjambu	3.869	5.263	73,51	647	4.822	13,42	647	4.822	13,42
28	Rancabali	2.940	3.134	93,81	709	3.004	23,60	709	3.004	23,60
29	Rancaekek	10.219	9.686	105,50	5.404	10.291	52,51	5.404	10.291	52,51
30	Solokanjeruk	4.059	4.855	83,60	2.775	4.633	59,90	2.775	4.633	59,90
31	Soreang	6.925	6.484	106,80	4.636	6.260	74,06	4.636	6.260	74,06
	Kabupaten Bandung	187.430	192.883	97,17	95.489	201.289	47,44	95.489	201.289	47,44

Sumber: Dinas Pendidikan Kabupaten Bandung, 2017



Ditinjau berdasarkan jenjang pendidikan, untuk jenjang pendidikan SD/MI, Angka Partisipasi Murni (APM) jenjang SD di Kabupaten Bandung dalam kurun tahun 2012 – 2016 tumbuh dengan rata- rata sebesar 0,76 % pertahun. Ditinjau berdasarkan perkembangannya, APM SD/MI di Kcamatan Bandung cenderung berfluktuasi. Tahun 2012 ke 2013 terjadi peningkatan APM dengan pertumbuhan sebesar 1,59 % dari semula bernilai 93,26 menjadi 94,74. Adapun pada selang tahun 2013 – 2015 terjadi penurunan. Pada selang 2014 – 2015, nilai APM kembali mengalami peningkatan dengan rata- rata pertumbuhan sebesar 1,93 %. Perkembangan APM Jenjang SD di Kabupaten Bandung disajikan pada grafik di bawah.

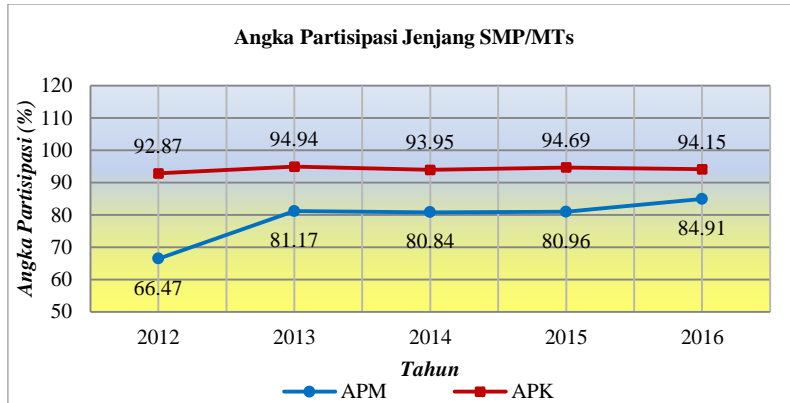


GAMBAR 2.25

GRAFIK PERKEMBANGAN ANGKA PARTISIPASI JENJANG SD/ SEDERAJAT KABUPATEN BANDUNG TAHUN 2012 - 2016

Sumber: Dinas Pendidikan Kabupaten Bandung, 2017

Untuk jenjang pendidikan SMP/MTs, Angka Partisipasi Murni (APM) jenjang SMP/MTs di Kabupaten Bandung dalam kurun tahun 2012 – 2016 tumbuh dengan rata- rata sebesar 6,68 % pertahun. Peningkatan terbesar terjadi dalam selang tahun 2012 – 2013. Kendati demikian terjadi fluktuasi pertumbuhan. Terutama dari tahun 2013 ke 2014, dimana pertumbuhan bernilai negatif. Demikian pula untuk Angka Partisipasi Kasar (APK), yang cenderung berfluktuasi, terutama pada dalam selang tahun 2013 – 2014 serta tahun 2015 – 2016 yang mengalami pertumbuhan negatif. Adapun secara agregarat selama lima tahun terakhir APK jenjang SMP/MTs di Kabupaten Bandung tumbuh dengan rata- rata pertumbuhan sebesar 0,35 % pertahun. Perkembangan APM dan APK Kabupaten Bandung jenjang SMP/MTs ditampilkan pada Grafik di bawah ini.

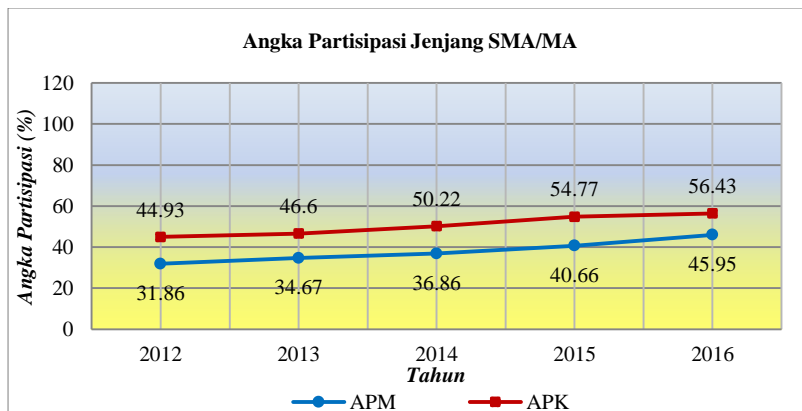


GAMBAR 2.26

**GRAFIK PERKEMBANGAN ANGKA PARTISIPASI JENJANG SMP/SEDERAJAT
KABUPATEN BANDUNG TAHUN 2012 - 2016**

Sumber: Dinas Pendidikan Kabupaten Bandung, 2017

Adapun untuk jenjang SMA/MA, perkembangan APM dan APK selama kurun tahun 2012 – 2016 terus mengalami pertumbuhan positif. Selama lima tahun terakhir APM SMA/MA Kabupaten Bandung tumbuh dengan rata-rata pertumbuhan sebesar 9,61 % pertahun, sedangkan APK SMA/MA tumbuh dengan rata-rata pertumbuhan sebesar 5,89 % pertahun. Perkembangan APM dan APK Jenjang SMA/MA di Kabupaten Bandung ditampilkan pada grafik berikut.



GAMBAR 2.27

**GRAFIK PERKEMBANGAN ANGKA PARTISIPASI JENJANG SMA/SEDERAJAT
KABUPATEN BANDUNG TAHUN 2012 - 2016**

Sumber: Dinas Pendidikan Kabupaten Bandung, 2017

2) Rasio Ketersediaan Sekolah

Rasio ketersediaan sekolah dapat menunjukkan kemampuan untuk menampung semua penduduk usia pendidikan. Rasio ketersediaan sekolah ini dihitung untuk tiap 10.000 penduduk. Selama kurun waktu 2012 - 2016 rasio ketersediaan sekolah untuk sarana SD/MI cenderung berfluktuasi. Pada tahun 2012 rasio ketersediaan sekolah sebesar 39,74 sekolah per 10.000



penduduk. Hingga tahun 2014 angka rasio terus mengalami peningkatan menjadi sebesar 48,81 sekolah per 10.000 penduduk. Pada tahun 2015 sempat terjadi penurunan rasio sekolah yang diakibatkan oleh adanya peningkatan jumlah penduduk kelompok usia 7- 12 tahun yang tidak diikuti oleh pertumbuhan jumlah sekolah yang cenderung tetap. Pada tahun 2016, melalui adanya pembangunan 2 unit sekolah SD/MI, angka rasio sekolah kembali mengalami peningkatan menjadi sebesar 41,40 sekolah per 10.000 penduduk.

Untuk sarana SMP/ MTs, meski sempat mengalami peningkatan dari tahun 2012 ke 2013, dari tahun 2013 hingga tahun 2016 angka rasio ketersediaan sekolah terus mengalami penurunan. Hal ini menunjukkan bahwa penyediaan sarana sekolah SMP/MTs belum seimbang dengan pertumbuhan penduduk usia 13 – 15 tahun. Adapun untuk sarana SMA/MA, dibandingkan dengan rasio ketersediaan SD/MI maupun SMP/MTs, rasio ketersediaan SMA/MA cenderung masih rendah. Meskipun selama lima tahun terakhir perkembangan angka rasio menunjukkan trend positif, tetapi hingga tahun 2015, angka rasio baru mencapai 16,10 sekolah per 10.000 penduduk. Informasi detail mengenai rasio ketersediaan sekolah per kelompok usia penduduk disajikan pada Tabel 2.15.

TABEL 2.15
RASIO KETERSEDIAAN SEKOLAH BERDASARKAN USIA SEKOLAH DI
KABUPATEN BANDUNG TAHUN 2012-2016

No	Jenjang Pendidikan	2012	2013	2014	2015	2016
1	SD/MI					
1.1	Jumlah Sekolah	1.578	1.596	1.604	1.604	1.606
1.2	Jumlah penduduk kelompok usia 7-12 tahun	397.093	396.162	328.653	394.338	387.951
1.3	Rasio Ketersediaan Sekolah Penduduk Kelompok Usia 7-12	39,74	40,29	48,81	40,68	41,40
2	SMP/MTs					
2.1	Jumlah Sekolah	456	476	478	489	493
2.2	Jumlah penduduk kelompok usia 13-15 tahun	168.281	174.344	176.209	186.440	192.883
2.3	Rasio Ketersediaan Sekolah Penduduk Kelompok Usia 13-15	27,10	27,30	27,13	26,23	25,56
3	SMA/MA					
3.1	Jumlah Sekolah	269	294	312	319	324
3.2	Jumlah penduduk kelompok usia 16-18 tahun	186.171	190.634	186.876	193.300	201.289
3.3	Rasio Ketersediaan Sekolah Penduduk Kelompok Usia 16 - 18	14,45	15,42	16,70	16,50	16,10

Sumber: Dinas Pendidikan Kabupaten Bandung, 2017

Adapun capaian angka rasio ketersediaan sekolah perkecamatan disajikan pada Tabel 2.16 berikut.



TABEL 2.16

KETERSEDIAAN SEKOLAH DAN PENDUDUK USIA SEKOLAH KABUPATEN BANDUNG TAHUN 2016 MENURUT KECAMATAN

No	Kecamatan	SD/MI			SMP/MTs			SMA/MA		
		Jumlah gedung sekolah	Jumlah penduduk usia 7 – 12 tahun	Rasio	Jumlah gedung sekolah	Jumlah penduduk usia 13 – 15 tahun	Rasio	Jumlah gedung sekolah	Jumlah penduduk usia 16 – 18 tahun	Rasio
1	Arjasari	54	11.797	45,77	17	6.247	27,21	15	5.972	25,12
2	Baleendah	74	25.949	28,52	23	9.670	23,78	23	14.292	16,09
3	Banjaran	52	14.671	35,44	19	7.726	24,59	15	6.814	22,01
4	Bojongsoang	38	10.111	37,58	15	4.824	31,09	11	6.652	16,54
5	Cangkuang	28	8.403	33,32	11	4.226	26,03	5	4.158	12,03
6	Cicalengka	51	14.362	35,51	19	8.031	23,66	14	7.559	18,52
7	Cikancung	46	11.350	40,53	8	6.169	12,97	5	5.685	8,80
8	Cilengkrang	19	4.426	42,93	5	3.168	15,78	2	2.945	6,79
9	Cileunyi	62	16.810	36,88	25	8.579	29,14	14	10.364	13,51
10	Cimaung	37	8.957	41,31	14	4.761	29,41	7	4.726	14,81
11	Cimenyang	51	10.191	50,04	15	4.342	34,55	5	6.108	8,19
12	Ciparay	82	19.455	42,15	32	10.589	30,22	22	9.875	22,28
13	Ciwidey	38	9.158	41,49	11	4.776	23,03	8	4.432	18,05
14	Dayeuhkolot	55	12.993	42,33	16	6.041	26,49	9	5.688	15,82
15	Ibun	55	9.972	55,15	14	5.238	26,73	11	4.693	23,44
16	Katapang	44	12.968	33,93	9	5.368	16,77	6	6.724	8,92
17	Kertasari	47	8.025	58,57	8	4.546	17,60	4	4.040	9m90
18	Kutawaringin	51	11.579	44,05	18	5.931	30,35	5	5.175	8,75
19	Majalaya	80	19.476	41,08	22	8.352	26,34	21	9.159	22,93
20	Margaasih	57	14.015	40,67	15	6.296	23,82	7	8.718	8,03
21	Margahayu	50	13.352	37,45	14	6.682	20,95	15	6.285	23,87
22	Nagreg	34	6.519	52,16	8	3.335	29,99	4	3.309	12,09
23	Pacet	73	13.395	54,50	31	7.520	41,22	17	7.564	22,47
24	Pameungpeuk	36	8.573	41,99	13	4.504	28,86	8	4.373	18,29
25	Pagalengan	72	17.815	40,42	16	7.773	20,58	8	8.432	9,49



No	Kecamatan	SD/MI			SMP/MTs			SMA/MA		
		Jumlah gedung sekolah	Jumlah penduduk usia 7 – 12 tahun	Rasio	Jumlah gedung sekolah	Jumlah penduduk usia 13 – 15 tahun	Rasio	Jumlah gedung sekolah	Jumlah penduduk usia 16 – 18 tahun	Rasio
26	Paseh	75	14.792	50,70	17	8.767	19,39	14	7.997	17,51
27	Pasirjambu	46	9.969	46,14	15	5.263	28,50	5	4.822	10,37
28	Rancabali	34	5.877	57,85	8	3.134	25,53	4	3.004	13,32
29	Rancaekek	74	20.782	35,61	27	9.686	27,88	22	10.291	21,38
30	Solokanjeruk	47	9.277	50,66	10	4.855	20,60	6	4.633	12,95
31	Soreang	44	12.932	34,02	18	6.484	27,76	12	6.260	19,17
	Kabupaten Bandung	1.606	387.951	41,40	493	192.883	25,56	324	201.289	16,10

Sumber: Din as Pendidikan Kabupaten Bandung, 2017



3) Rasio Guru/ Murid

Ditinjau perjenjang pendidikan, rasio ketersediaan tenaga pengajar jenjang pendidikan SD/MI lebih rendah dibandingkan rasio ketersediaan guru SMP/MI atau SMA/MA. Tahun 2016, ketersediaan guru SD//MI di Kabupaten Bandung yaitu sebanyak 420 guru per 10.000 siswa SD, jauh lebih rendah dari rasio ketersediaan SMP/MI yang mencapai 613 dan SMA/MA yaitu sebesar 553. Rendahnya rasio ketersediaan guru SD/MI lebih disebabkan karena tenaga pengajar SD/MI sebagian besar mengajar beberapa mata pelajaran. Informasi detail mengenai perkembangan rasio guru/murid disajikan pada Tabel 2.27.

TABEL 2.17
JUMLAH GURU DAN MURID JENJANG PENDIDIKAN DASAR
DI KABUPATEN BANDUNG TAHUN 2012-2016

No	Jenjang Pendidikan	2012	2013	2014	2015	2016
1	SD/MI					
1.1	Jumlah Guru	17.097	17.069	16.944	16.763	17.063
1.2	Jumlah Murid	416.951	415.578	414.578	413.501	406.319
1.3	Rasio Guru/Murid	410,05	410,92	408,70	405,39	419,94
2	SMP/MTs					
2.1	Jumlah Guru	10.988	11.205	11.266	11.416	11.140
2.2	Jumlah Mrid	156.276	165.515	171.778	176.548	181.602
2.3	Rasio Guru/Murid	703,12	676,98	655,85	646,62	613,43
3	SMA/MA					
3.1	Jumlah Guru	7.736	8.212	8.783	9.017	6.284
3.2	Jumlah Murid	83.648	88.828	95.288	105.879	113.596
3.3	Rasio Guru/Murid	924,83	924,48	921,73	851,63	553,19

Sumber: Dinas Pendidikan Kabupaten Bandung, 2017



TABEL 2.18

JUMLAH GURU DAN MURID JENJANG PENDIDIKAN DASAR KABUPATEN BANDUNG MENURUT KECAMATAN TAHUN 2016

No	Kecamatan	SD/MI			SMP/MTs			SMA/MA		
		Jumlah guru	Jumlah murid	Rasio	Jumlah guru	Jumlah murid	Rasio	Jumlah guru	Jumlah murid	Rasio
1	Arjasari	503	12.333	407,85	363	5.702	636,62	194	3.345	579,97
2	Baleendah	930	28.428	327,14	621	10.387	597,86	534	9.965	535,88
3	Banjaran	557	14.417	386,35	489	9.477	515,99	368	8.006	459,66
4	Bojongsoang	545	11.333	480,90	316	4.791	659,57	175	2.004	873,25
5	Cangkuang	317	8.299	381,97	201	2.538	791,96	46	681	675,48
6	Cicalengka	635	14.880	426,75	506	8.595	588,71	369	7.654	482,10
7	Cikancung	440	12.240	359,48	238	4.628	514,26	99	1.832	540,39
8	Cilengkrang	191	4.711	405,43	90	1.334	674,66	23	267	861,42
9	Cileunyi	810	17.874	453,17	552	8.269	667,55	318	5.331	596,51
10	Cimaung	386	9.768	395,17	251	3.570	703,08	101	1.295	779,92
11	Cimendan	460	10.496	438,26	222	3.409	651,22	42	436	963,30
12	Ciparay	841	19.624	428,56	741	12.070	613,92	456	7.833	582,15
13	Ciwidey	391	9.551	409,38	257	4.507	570,22	184	3.925	468,79
14	Dayeuhkolot	606	13.591	445,88	349	5.819	599,76	193	3.811	506,43
15	Ibun	539	10.319	522,34	313	5.216	600,08	145	2.479	584,91
16	Katapang	518	10.899	475,27	228	4.812	473,82	205	4.617	444,01
17	Kertasari	398	11.559	344,32	199	3.806	522,86	79	1.033	764,76
18	Kutawaringin	458	11.368	402,89	354	5.324	664,91	56	539	1.038,96
19	Majalaya	795	20.569	386,50	484	7.713	627,51	423	8.986	470,73
20	Margaasih	623	14.317	435,15	378	6.098	619,88	133	2.234	595,34
21	Margahayu	671	14.487	463,17	407	7.291	558,22	314	5.389	582,67
22	Nagreg	373	7.370	506,11	171	3.010	568,11	146	1.980	737,37
23	Pacet	693	14.266	485,77	610	7.977	764,70	260	3.319	783,37
24	Pameungpeuk	373	8.858	421,09	395	4.411	895,49	120	1.884	636,94
25	Pangalengan	686	17.430	393,57	355	6.826	520,07	169	3.922	430,90
26	Paseh	676	16.536	408,81	402	7.370	545,45	170	4.010	423,94
27	Pasirjambu	408	9.877	413,08	288	3.913	736,01	53	709	747,53



No	Kecamatan	SD/MI			SMP/MTs			SMA/MA		
		Jumlah guru	Jumlah murid	Rasio	Jumlah guru	Jumah murid	Rasio	Jumlah guru	Jumah murid	Rasio
28	Rancabali	289	6.150	469,92	136	2.796	486,41	42	861	487,80
29	Rancaekek	1.043	21.511	484,87	585	9.696	603,34	421	6.561	641,67
30	Solokanjeruk	405	9.811	412,80	242	3.852	628,25	180	3.253	553,34
31	Soreang	503	13.447	374,06	397	6.395	620,80	266	5.435	489,42
	Kabupaten Bandung	17.063	406.319	419,94	11.140	181.602	613,43	6.284	113.596	553,19

Sumber: Dinas Pendidikan Kabupaten Bandung, 2017



B. Kesehatan

Gambaran umum kondisi daerah yang terkait dengan urusan kesehatan, salah satunya tergambar dari capaian indikator kinerja sebagai berikut.

1) Rasio Pos Pelayanan Terpadu (Posyandu) Per Satuan Balita.

Posyandu merupakan salah satu bentuk upaya kesehatan bersumber daya masyarakat (UKBM) yang dikelola dan diselenggarakan dari, oleh, untuk dan bersama masyarakat, dalam rangka penyelenggaraan pembangunan kesehatan, guna memberdayakan masyarakat dan memberikan kemudahan kepada masyarakat, dalam memperoleh pelayanan kesehatan dasar, untuk mempercepat penurunan angka kematian ibu dan bayi.

Jumlah Posyandu terdaftar di Kabupaten Bandung pada tahun 2016 sebanyak 4.198 dan melayani jumlah balita sebanyak 289.874 jiwa. Dengan demikian rasio Posyandu terhadap Balita sekitar 1:69. Hal ini berarti bahwa satu unit posyandu di Kabupaten Bandung melayani sekitar 69 balita usia 0 – 3 tahun. Berikut secara lengkap disajikan data mengenai kondisi rasio Posyandu di Kabupaten Bandung selama kurun waktu tahun 2012 - 2016.

TABEL 2.19
JUMLAH POSYANDU DAN BALITA DI KABUPATEN BANDUNG
TAHUN 2012-2016

No	Uraian	2012	2013	2014	2015	2016
1	Jumlah posyandu	4.081	4.155	4.148	4.150	4.198
2	Jumlah balita (0 – 3 tahun)	287.768	269.201	277.543	289.874	289.874
3	Rasio	1:71	1:65	1:67	1:70	1:69

Sumber: Dinas Kesehatan Kabupaten Bandung (Profil Kesehatan Tahun 2009-2012) dan Data Pokok Perencanaan Pembangunan tahun 2010-2015

2) Rasio Puskesmas, Poliklinik dan Puskesmas Pembantu (Pustu) Per Satuan Penduduk.



Puskesmas, Poliklinik dan Pustu merupakan salah satu sarana penunjang kesehatan dalam rangka meningkatkan derajat kesehatan masyarakat terutama saat ini dimana Puskesmas menjadi garda terdepan dalam pelayanan kesehatan masyarakat. Semakin banyak jumlah ketersediaannya, semakin memudahkan masyarakat dalam menjangkau pelayanan kesehatan.

Rasio puskesmas, poliklinik dan puskesmas pembantu per seribu penduduk tahun 2015 sebesar 1:13.041. Dibandingkan tahun sebelumnya, terjadi pengurangan jumlah sarana kesehatan di Kabupaten Bandung dari rasio semula 1: 11.764 pada tahun 2011. Semakin besarnya beban cakupan pelayanan pada fasilitas kesehatan dipengaruhi oleh dua faktor. Pada satu sisi jumlah penduduk yang harus dilayani mengalami peningkatan setiap tahunnya, sedangkan di sisi lain jumlah sarana kesehatan cenderung tetap/ tidak mengalami peningkatan.

Berikut adalah gambaran secara lengkap mengenai rasio Puskesmas, Poliklinik dan Pustu terhadap jumlah penduduk di Kabupaten Bandung selama kurun waktu tahun 2009-2015.



TABEL 2.20
RASIO PUSKESMAS, POLIKLINIK DAN PUSTU DI KABUPATEN BANDUNG
TAHUN 2012 - 2016

No	Uraian	2012	2013	2014	2015	2016
1	Jumlah Puskesmas	62	62	62	62	62
2	Jumlah Poliklinik	24	148	148	131	131
3	Jumlah Pustu	69	86	85	78	78
Jumlah 1, 2, dan 3		155	296	295	271	271
4	Jumlah Penduduk	3.351.048	3.415.700	3.470.393	3.534.112	3.596.623
	Rasio Puskesmas, Poliklinik dan Pustu	1:21620	1:11540	1:11764	1: 13.041	1:13,272
5	Jumlah Kecamatan	31	31	31	31	31
	Rasio Puskesmas per Kecamatan	2:1	2:1	2:1	2:1	2:1

Sumber: Dinas Kesehatan Kabupaten Bandung (Profil Kesehatan Tahun 2009-2010); Data Pokok Perencanaan Pembangunan tahun 2013-2014; SIPD 2015

3) Rasio Rumah Sakit Per Satuan Penduduk

Rumah sakit merupakan salah satu sarana kesehatan yang berfungsi menyelenggarakan pelayanan kesehatan rujukan, asuhan keperawatan secara berkesinambungan, diagnosis serta pengobatan penyakit yang diderita oleh pasien. Secara kuantitas, pada tahun 2015 terjadi penambahan satu unit rumah sakit swasta sehingga dibandingkan dengan jumlah penduduk total, rasio rumah sakit terhadap jumlah penduduk semakin membaik.



Perkembangan capaian rasio ketersediaan rumah sakit di Kabupaten Bandung tahun 2012 – 2016 ditampilkan pada Tabel berikut.

TABEL 2.21
JUMLAH DAN RASIO RUMAH SAKIT PER JUMLAH PENDUDUK
DI KABUPATEN BANDUNG TAHUN 2012 - 2016

No	Uraian	2012	2013	2014	2015	2016
1	Jumlah Rumah Sakit Daerah	4	3	3	3	3
2	Jumlah Rumah Sakit Propinsi	0	1	1	1	1
3	Jumlah Rumah Sakit Swasta	2	2	2	3	3
4	Jumlah Rumah Sakit AD/AU/AL/ POLRI	1	1	1	1	1
5	Jumlah seluruh Rumah Sakit	7	7	7	8	8
6	Jumlah Penduduk	3.351.048	3.415.700	3.470.393	3.534.112	3.596.623
7	Rasio	1:478.721	1:487.957	1:495.770	1: 441.764	1: 449.578

Sumber: Dinas Kesehatan Kabupaten Bandung (Profil Kesehatan Tahun 2009-2013), Dapok 2014; SIPD 2015



4) Jumlah Balita Gizi Baik

Peranan ibu sangat penting dalam mendukung upaya mengatasi masalah gizi, terutama pada asupan gizi keluarga, mulai dari penyiapan makanan, pemilihan bahan makanan, sampai menu makanan. Ibu yang memiliki status gizi baik akan melahirkan anak yang bergizi baik. Anak yang bergizi baik menjadi aset dan investasi bangsa masa depan.

Di Kabupaten Bandung telah banyak upaya dilakukan untuk mengatasi masalah gizi ini. Data menunjukkan prevalensi balita gizi buruk cenderung mengalami penurunan. Pada tahun 2015 persentase balita gizi buruk sebesar 0,03%. Berikut adalah gambaran secara lengkap kondisi balita gizi baik di Kabupaten Bandung selama kurun waktu 2009-2015.

TABEL 2.22
PERSENTASE BALITA GIZI BAIK DI KABUPATEN BANDUNG TAHUN 2012 - 2016

No.	Uraian	2012	2013	2014	2015	2016
1.	Jumlah Balita Gizi Baik	263.494	241.303	251.119	289.776	289.874
2.	Jumlah Balita Gizi Buruk	99	145	97	98	98
3.	Jumlah Balita Seluruhnya (Usia 0 – 3 tahun)	287.768	269.201	285.427	289.874	289.874
4.	Persentase :					
	a) Gizi Baik	91,56	89,64	87,98	99,97	99,97
	b) Gizi Buruk	0,03	0,05	0,03	0,03	0,03

Sumber: Dinkes Kab. Bandung (Data Profil Kesehatan 2009-2013 dan Dapok 2014); SIPD 2016



C. Pekerjaan Umum

Kondisi Kabupaten Bandung terkait dengan urusan pekerjaan umum salah satunya dapat dilihat dari indikator kinerja sebagai berikut:

1) Proporsi Panjang Jaringan Jalan dalam Kondisi Baik.

Jaringan jalan yang baik, memiliki keterkaitan yang sangat kuat dengan pertumbuhan ekonomi suatu wilayah maupun terhadap kondisi sosial budaya kehidupan masyarakat. Infrastruktur jalan yang baik adalah modal sosial masyarakat dalam menjalani roda perekonomian sehingga pertumbuhan ekonomi yang tinggi tidak mungkin dicapai tanpa ketersediaan infrastruktur jalan yang baik dan memadai.



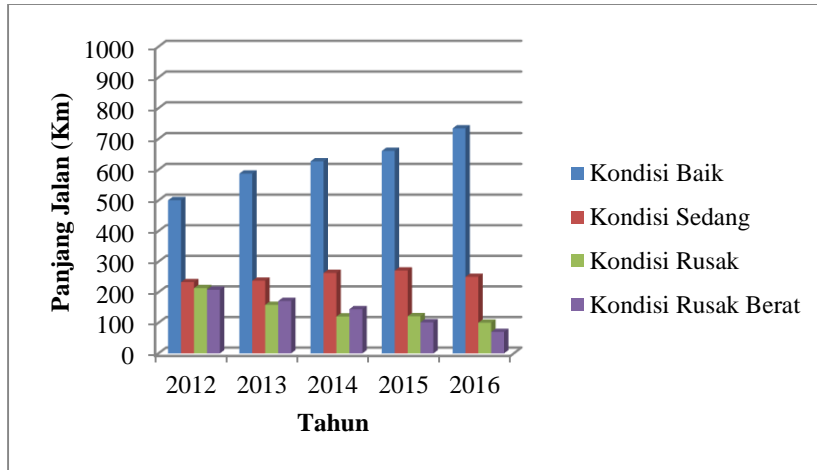
Kebijakan pembangunan yang tidak bertumpu pada kompatibilitas dan optimalisasi potensi sumber daya alam, sumber daya manusia dan sumber daya fisik (buatan) akan menyebabkan sulitnya mencapai pembangunan yang berkelanjutan. Salah satunya yang sering kita alami adalah banjir yang disebabkan tidak seimbangannya volume air dengan kapasitas dan fungsi sungai serta drainase. Hal ini juga yang terjadi pada kondisi jaringan transportasi dimana kapasitasnya tidak lagi mampu menampung pergerakan barang dan manusia secara ideal.

Kinerja jaringan jalan berdasarkan kondisi dapat dikategorikan dengan jalan kondisi baik, rusak, sedang rusak, rusak berat. Selama kurun tahun 2012 – 2016 terjadi peningkatan kualitas jalan kabupaten. Tahun tahun 2016 proporsi jalan kondisi baik tercatat sebesar 63,55 %. Sedangkan proporsi jalan mantap (kondisi baik dan sedang) mencapai 85,22 %. Berikut adalah gambaran secara lengkap mengenai panjang jaringan jalan di Kabupaten Bandung berdasarkan kondisi selama kurun waktu 2012-2016.

TABEL 2.23
PROPORSI PANJANG JARINGAN JALAN BERDASARKAN KONDISI
DI KABUPATEN BANDUNG TAHUN 2012 - 2016

No.	Uraian	Tahun				
		2012	2013	2014	2015	2016
1.	Kondisi Baik	500,78	587,416	627,11	661,16	734.222
2.	Kondisi Sedang	233,06	237,735	262,98	271,00	250.363
3.	Kondisi Rusak	213,46	158,724	120,75	121,58	100.490
4.	Kondisi Rusak Berat	208,05	171,472	144,52	101,66	70.270
5.	Jalan secara keseluruhan	1.155,34	1.155,35	1.155,35	1.155,4	1.155,345
6.	Proporsi Kondisi Baik (%)	43,34	50,84	54,28	57,22	63,55
7.	Proporsi Kondisi Sedang Rusak (%)	20,17	20,58	22,76	23,46	21,67
8.	Proporsi Kondisi Rusak (%)	18,48	13,74	10,45	10,52	8,70
9.	Proporsi Kondisi Rusak Berat (%)	18,01	14,84	12,51	8,80	6,02

Sumber: Dinas Bina Marga Kabupaten Bandung Tahun 2013, Data Pokok Perencanaan Pembangunan Tahun 2013-201; SIPD 2016; LKPJ 2016



GAMBAR 2.28

GRAFIK PERKEMBANGAN PANJANG JARINGAN JALAN KABUPATEN BERDASARKAN KONDISI

Sumber: Dinas Bina Marga Tahun 2013 dan Data Pokok Perencanaan Pembangunan Tahun 2013-2014

2) Proporsi Jumlah Jembatan.

Jembatan berperan penting dalam menghubungkan daerah-daerah dengan demikian dapat meningkatkan aksesibilitas suatu wilayah yang dapat memperlancar distribusi barang dan jasa. Dengan demikian keberadaan jembatan sekaligus akan mendukung perekonomian wilayah. Berdasarkan hasil evaluasi, selama selang tahun 2014 hingga 2016, proporsi jembatan kondisi baik di Kabupaten Bandung terus mengalami peningkatan. Tahun 2016, proporsi jembatan baik di Kabupaten Bandung sebesar 88,45 %. Perkembangan proporsi jembatan berdasarkan kondisinya di Kabupaten Bandung disajikan pada Tabel 2.24.



TABEL 2.24

PROPORSI JEMBATAN BERDASARKAN KONDISI TAHUN 2012 - 2016

No.	Uraian	Tahun				
		2012	2013	2014	2015	2016
1.	Kondisi Baik (unit)	582	663	675	703	781
2.	Kondisi Rusak (unit)	222	178	220	164	102
3.	Jumlah Keseluruhan* (unit)	804	841	895	867	883
4.	Proporsi Kondisi Baik (%)	72,39	82,46	78,67	81,93	88,45
5.	Proporsi Kondisi Rusak (%)	27,61	17,54	21,33	18,07	11,55

Keterangan: *Jumlah jembatan berdasarkan hasil pendataan tahun berjalan

Sumber: Dinas Bina Marga Kabupaten Bandung Tahun 2015



3) Rasio Jaringan Irigasi.

Jaringan irigasi di Kabupaten Bandung sebagian besar berfungsi untuk mendukung sektor pertanian, khususnya pertanian lahan basah. Jaringan ini meliputi baik jaringan irigasi teknis maupun jaringan irigasi non teknis. Ditinjau berdasarkan persentasenya, jaringan irigasi di Kabupaten Bandung cenderung didominasi oleh jaringan irigasi non teknis, dengan rata-rata persentase dalam lima tahun terakhir sebesar 96,90 %. Adapun untuk jaringan irigasi teknis, persentase hanya mencakup 3,10 %.



Dari segi panjang jaringan irigasi, dalam kurun tahun 2012 hingga 2016, terjadi fluktuasi panjang jaringan irigasi di Kabupaten Bandung, baik untuk irigasi teknis maupun irigasi non teknis. Informasi detail mengenai kondisi jaringan irigasi di Kabupaten Bandung disajikan pada Tabel 2.25.

TABEL 2.25
KONDISI JARINGAN IRIGASI DI KABUPATEN BANDUNG TAHUN 2012- 2016

No	Kewenangan	Kondisi	2012 (Km)	2013 (Km)	2014 (Km)	2015 (Km)	2016 (Km)
1	Kabupaten Bandung (Teknis)	Baik	25,51	25,98	9,01	15,93	16,93
		Rusak Ringan	6,87	6,59	6,75	7,57	7,03
		Rusak Berat	3,80	3,61	15,46	4,88	4,43
		Jumlah	36,18	36,18	34,68	28,38	28,39
2	Kabupaten Bandung (Non Teknis)	Baik	791,60	797,43	378,81	607,51	610,13
		Rusak Ringan	211,45	207,96	378,81	359,16	358,77
		Rusak Berat	81,33	78,99	29,80	272,36	270,12
		Jumlah	1.084,38	1.084,38	787,42	1.239,03	1.239,02

Sumber: Dinas Sumber Daya Air, Pertambangan dan Energi Kabupaten Bandung, 2016

Ditinjau berdasarkan luas areal irigasi, khusus irigasi teknis, irigasi dengan luas areal 0 – 25 Ha pengelolaannya menjadi kewenangan Pemerintah Desa, adapun untuk irigasi dengan luas areal >25 Ha pengelolaannya menjadi kewenangan Kabupaten. Dari total area irigasi seluas ± 19.520,12 Ha di tahun 2016, 85,41 % diantaranya atau ± 16.671,81 Ha merupakan areal irigasi kewenangan desa. Adapun sisanya yaitu sebesar 14,59 % atau ± 2.848,31 Ha merupakan areal irigasi kewenangan kabupaten.

Adapun untuk irigasi non teknis, irigasi non teknis di Kabupaten Bandung dikelompokkan menjadi irigasi non teknis kewenangan kabupaten dengan luas areal < 1.000 Ha, irigasi non teknis kewenangan provinsi dengan luas areal 1.000 – 3.000 Ha, serta irigasi non teknis kewenangan provinsi yang berupa irigasi lintas. Pada tahun 2016, dari total areal irigasi non teknis seluas ± 46.592,40 Ha, hanya ± 24,77 % atau sekitar ± 11.542,04 Ha yang merupakan irigasi kewenangan kabupaten < 1.000 Ha. Adapun untuk irigasi non teknis kewenangan provinsi, areal irigasi dengan luasan 1.000 – 3.000 Ha mencakup sekitar 16,67 % atau sekitar ± 7.765,12 Ha yang tersebar di beberapa daerah irigasi, diantaranya DI Leuwikuya, DI Cirasea, DI Wangisagara, DI Wanir, dan DI Ciyasana. Sedangkan untuk irigasi yang bersifat lintas irigasi, memiliki cakupan areal terluas



dengan persentase 58,56 % dari total luasan irigasi non teknis atau sekitar 27.285,24 Ha yang tersebar di beberapa daerah irigasi, antara lain DI Leuwikuya, DI Malang, DI Lagadar, DI Sudiplak, DI Mengger, DI Depok, DI Ciranjeng, DI Ciaro, DI Buang Batu, dan DI Ciateul. Informasi detail mengenai luas irigasi Kabupaten Bandung tahun 2016 disajikan pada Tabel 2.26.

TABEL 2.26
KONDISI AREAL IRIGASI DI KABUPATEN BANDUNG TAHUN 2016

No	Areal Irigasi	Luas Area (Ha)	Persentase (%)
A	Irigasi Non Teknis		
1	Kewenangan Desa dengan areal 0 – 25 Ha	2.848,31	14,59
2	Kewenangan Kabupaten dengan Areal > 25 Ha	16.671,81	85,41
	TOTAL	19.520,12	100
B	Irigasi Teknis		
1	Kewenangan Kabupaten dengan Areal < 1.000 Ha	11.542,04	24,77
2	Kewenangan Provinsi dengan Areal 1.000 – 3.000 Ha	7.765,12	16,67
3	Kewenangan Provinsi (Irigasi Lintas)	27.285,24	58,56
	TOTAL	46.592,40	100,00

Sumber: Dinas Sumber Daya Air, Pertambangan dan Energi Kabupaten Bandung, 2016

4) Jaringan Drainase

Jaringan drainase di Kabupaten Bandung dapat dikelompokkan kedalam drainase primer, sekunder dan tersier. Jaringan drainase primer terkait erat dengan keberadaan Sungai Citarum. Sungai Citarum merupakan sungai lintas wilayah administratif, yang berawal dari mata air yang terletak di Gunung Wayang (Kecamatan Kertasari, Kabupaten Bandung) yang mengalir sepanjang 269 km hingga bermuara ke Laut Jawa. Dalam sektor drainase, Kabupaten Bandung memiliki peran strategis, Sungai Citarum merupakan muara bagi anak-anak sungai yang ada di Cekungan Bandung.



Banjir atau genangan tahunan, 5 tahunan, dan 25 tahunan yang terjadi harus ditangani secara menyeluruh dari hulu ke hilir, secara struktural maupun non struktural. Catatan banjir besar di Bandung dan sekitarnya akibat meluapnya Sungai Citarum terjadi pada tahun 1931, 1945, 1977, 1982, 1986, 1998, 2005, 2010, dan 2014. Namun demikian, saat ini hampir setiap tahun terjadi luapan Sungai Citarum.

Daerah banjir yang rutin terjadi adalah Kecamatan Majalaya, Kecamatan Bojongsong, Kecamatan Baleendah, Kecamatan Banjaran dan Kecamatan Dayeuhkolot. Lokasi-lokasi genangan juga terjadi di Ciparay, Solokan Jeruk, Pameungpeuk, Cangkuang, Soreang, Katapang, Margahayu, Margaasih, Rancaekek, Cileunyi. Diharapkan pada tahun 2025, lokasi-lokasi genangan tersebut dapat diminimalisasi bahkan dihilangkan untuk dilokasi daerah-daerah tersebut. Informasi detail mengenai kondisi Sub DAS Citarum ditampilkan pada Tabel 2.27.



TABEL 2.27
KONDISI DAS CITARUM

DAS/SUB DAS	Panjang (Km)	Daerah Tangkapan (Ha)	Debit Rata-Rata	Debit (m ³ / detik)
Citarum	269	268.130	14 milyar/m ³ /tahun	a. Debit air Citarum di Majalaya adalah Q50 = 3,505 m ³ /detik, Q80=0,764 m ³ /detik dan Q90 = 0,69 m ³ /detik. b. Debit air Citarum di Dayeuhkolot adalah Q50 = 5,105 m ³ /detik, Q80 = 1,24 m ³ /detik dan Q90 = 0,60 m ³ /detik c. Debit air Citarum di Nanjung adalah Q50=33,975m ³ /deti, Q80 = 10,32 m ³ /detik dan Q90 = 8,77 m ³ /detik

Sumber: Laporan Akhir Fakta dan Analisa Fisik, Sosial dan Ekonomi Untuk RTRW

Dalam lingkup Kabupaten Bandung, Aliran Sungai Citarum menjadi muara bagi empat Sub DAS, antara lain sub DAS Citarik, Sub DAD Cirasea, Sub DAS Ciwidey dan Sub DAS Cisangkuy. Kendati demikian, drainase Kabupaten Bandung pada dasarnya turut pula dipengaruhi oleh drainase Kota Bandung dan Kabupaten Bandung Barat yaitu dari aliran Sub DAS Cikapundung dan Ciminyak. Secara detail kondisi Sub DAS Citarum di Kabupaten Bandung disajikan pada Tabel 2.28.

TABEL 2.28
KONDISI SUB DAS CITARUM DI KABUPATEN BANDUNG

SUBDAS	Luas (Ha)			Air Limpasan Permukaan (m ³ /detik)	Cakupan Wilayah
	Total	Di Kabupaten Bandung	Di Kabupaten Lain		
Citarik	22.952	17.295	5.657	10,90	– Kecamatan Cikancung – Kecamatan Cileunyi – Kecamatan Cilengkrang – Kecamatan Bojongsoang – Kecamatan Cicalengka – Kecamatan Nagreg – Kecamatan Rancaekek – Kecamatan Cimenyan
Cirasea	38.110	37.219	891	22,1	– Kecamatan Kertasari – Kecamatan Pacet



SUBDAS	Luas (Ha)			Air Limpasan Permukaan (m ³ /detik)	Cakupan Wilayah
	Total	Di Kabupaten Bandung	Di Kabupaten Lain		
					<ul style="list-style-type: none"> - Kecamatan Ibum - Kecamatan Majalaya - Kecamatan Paseh - Kecamatan Solokanjeruk - Kecamatan Ciparay - Kecamatan Baleendah
Ciwidey	22.169	-	-	12,3	<ul style="list-style-type: none"> - Kecamatan Rancabali - Kecamatan Ciwidey - Kecamatan Pasirjambu - Kecamatan Soreang - Kecamatan Katapang - Kecamatan Canguang - Kecamatan Kutawaringin
Cisangkuy	34.159	-	-	17,7	<ul style="list-style-type: none"> - Kecamatan Pangalengan - Kecamatan Cimaung - Kecamatan Arjasari - Kecamatan Pamengpeuk - Kecamatan Banjaran - Kecamatan Canguang - Kecamatan Baleendah

Sumber: Laporan Akhir Fakta dan Analisa Fisik, Sosial dan Ekonomi Untuk RTRW

Disamping drainase primer, kondisi drainase Kabupaten Bandung dipengaruhi oleh drainase sekunder dan drainase tersier berupa drainase permukiman. Belum terintegrasinya serta belum optimalnya kualitas saluran drainase permukiman menjadi salah satu pemicu terjadinya banjir tahunan di Kabupaten Bandung. Secara umum kondisi drainase di Kabupaten Bandung ditampilkan pada Tabel 2.29

TABEL 2.29
PANJANG DRAINASE DALAM KONDISI BAIK DI KABUPATEN BANDUNG
TAHUN 2016

No.	Uraian	2012	2013	2014	2015	2016
1.	Panjang drainase tersumbat pembuangan aliran air (km)	353,32	368,03	400,43	446,49	521,60
2.	Panjang Drainase yang dipakai bangunan liar	264,96	275,99	300,29	334,83	391,20
3.	Panjang Total Drainase	626,09	652,16	709,57	791,19	924,28
4.	Persentase Drainase dalam Kondisi Baik	1,25	1,25	1,25	1,25	1,24

Sumber: Dinas Pekerjaan Umum dan Penataan Ruang, 2017



D. Perumahan Rakyat

Kondisi daerah terkait dengan urusan perumahan rakyat salah satunya dapat dilihat dari indikator kinerja sebagai berikut:

1) Rasio Permukiman Layak Huni dan Rasio Rumah Layak Huni



Permukiman dan rumah layak huni merupakan harapan dan idaman setiap insan. Pemerintah telah berupaya dalam meningkatkan kualitas hunian masyarakat, terutama masyarakat berpenghasilan rendah dan kurang mampu, dengan tujuan mendorong masyarakat lain untuk berpartisipasi dan peduli terhadap sesama warga masyarakat tersebut. Pada tahun 2012 dan 2013, luas permukiman layak huni di Kabupaten Bandung mengalami kenaikan yang sangat tinggi dari tahun sebelumnya yakni tahun 2009-2011 dimana luas permukiman layak huni di Kabupaten Bandung pada tahun 2013 mencapai 13.008,50 Ha.

Sedangkan luas wilayah permukiman di Kabupaten Bandung sebesar 14.297,30 Ha dengan kata lain sebesar 88,22% luas wilayah pemukiman di Kabupaten Bandung didominasi oleh permukiman layak huni. Jumlah unit rumah layak huni di Kabupaten Bandung pada tahun 2013 mencapai 714.492 unit rumah dari jumlah rumah tangga yang ada sebesar 865.623 (RT) yakni 85,88% rumah tangga di Kabupaten Bandung menempati rumah layak huni.

Sementara itu, pada tahun 2014 terjadi peningkatan luas permukiman layak huni menjadi seluas 14.909 Ha dari total luas wilayah permukiman sebesar 16.395 Ha. Hal ini berarti persentase luas permukiman layak huni terhadap total luas wilayah permukiman telah mencapai 90,94%. Tahun 2015, luas areal permukiman kumuh yang perlu ditata yaitu sekitar 148,5 Ha. Kondisi ini sudah cukup baik dibandingkan tahun-tahun sebelumnya.

2) Persentase Rumah Tangga Berakses Air Bersih

Pelayanan air bersih di Kabupaten Bandung dilakukan oleh PDAM, Dinas Permukiman, Tata Ruang dan Kebersihan (Dinas Pertasih) dan swadaya masyarakat. PDAM melayani penyediaan air bersih perkotaan sedangkan Dinas Pertasih melayani pembangunan sistem penyediaan air bersih perdesaan. Untuk melayani penyediaan air bersih perkotaan tersebut, PDAM memanfaatkan sumber air baku yang berasal dari air permukaan, mata air dan sumur dalam, dan sistem yang digunakan adalah melalui pemasangan pipa air secara gravitasi.



Bentuk penyediaan air bersih perdesaan selain melalui pemasangan pipa secara gravitasi juga dilakukan melalui pemasangan pompa, pembangunan sumur dalam, sumur dangkal serta pembangunan terminal air. Sumber air yang digunakan berasal dari mata air.

Pengelolaan dan pemeliharaan air bersih perdesaan selanjutnya diserahkan pada desa masing-masing yang dikoordinir oleh LKMD atau KPPABD. Pelayanan penyediaan air bersih oleh PDAM dan Dispartasih belum menjangkau seluruh kota/desa/kelurahan/kecamatan di Kabupaten Bandung. Oleh karenanya diharapkan agar penyediaan air bersih ini menjadi tanggung jawab bersama antara pemerintah dan masyarakat.

Cakupan pelayanan air bersih yang dilakukan Dinas Pertasih Kabupaten Bandung mengalami peningkatan dari tahun 2010-2015 dimana pada tahun 2010 jumlah jiwa yang



mendapatkan akses air bersih hanya mencapai 320.269 jiwa, meningkat di tahun 2013 yang mencapai 402.795 jiwa.

TABEL 2.30
JUMLAH PENDUDUK YANG MENDAPATKAN AKSES AIR BERSIH
DI KABUPATEN BANDUNG TAHUN 2012 - 2015

No	Uraian	2012	2013	2014	2015
1.	Jumlah jiwa yang terlayani sarana air bersih perdesaan (jiwa)	353.536	402.795	437.890	459.250
2.	Jumlah jiwa yang terlayani sarana air bersih perkotaan (jiwa)	334.435	358.909	381.418	408.482
3.	Jumlah Penduduk (jiwa)	3.351.048	3.401.984	3.476.240	3.494.026
4.	Akses aman terhadap air bersih di kawasan perkotaan (%)	9,98	10,55	10,97	11,69
5.	Akses aman terhadap air bersih di kawasan perdesaan (%)	10,55	11,84	12,58	13,45

Sumber: PDAM Tirta Raharja, 2015; Dispersasi Kabupaten Bandung, 2015

Pada tahun 2015, cakupan akses aman terhadap air bersih di kawasan perdesaan tercatat sebesar 13,45 %. Nilai ini tergolong masih rendah, namun demikian dalam kurun lima tahun terakhir terjadi trend peningkatan cakupan layanan air bersih perdesaan di Kabupaten Bandung.

3) Persentase Rumah Tinggal Bersanitasi (Memiliki Fasilitas Tempat Buang Air Besar/Tinja).



Rumah tinggal berakses sanitasi sekarang-kurangnya mempunyai akses untuk memperoleh layanan sanitasi, sebagai berikut: 1) Fasilitas air bersih, 2) Pembuangan air besar/tinja, 3) Pembuangan air limbah (air bekas) dan 4) pembuangan sampah.

Kesadaran masyarakat akan pentingnya rumah tinggal berakses sanitasi dasar (mempunyai fasilitas pembuangan air besar/tinja) sudah mulai membaik. Hal ini terlihat dari terjadinya peningkatan akses aman terhadap sanitasi dalam kurun lima tahun terakhir. Pada tahun 2015, jumlah jiwa yang mengakses sarana sanitasi yang telah bersuspek aman antara lain sebanyak 1.888.276 jiwa atau sekitar 53,43 % dari total jumlah penduduk. Masih terdapatnya penduduk yang belum memiliki akses terhadap sarana sanitasi bersuspek aman diduga karena belum terintegrasinya sarana sanitasi penduduk dengan saluran pembuang akhir yang terstandar, baik itu berupa septic tank individual dan IPLT bagi pengolahan limbah sistem on-site maupun IPAL bagi pengolahan limbah sistem off-site.



Secara detail, gambaran persentase rumah tinggal berakses sanitasi di Kabupaten Bandung selama kurun waktu 2010-2015 disajikan pada Tabel 2.31.

TABEL 2.31
PERSENTASE RUMAH TINGGAL BERSANITASI DI KABUPATEN BANDUNG
TAHUN 2012 - 2016

No.	Uraian	2012	2013	2014	2015	2016
1.	Jumlah jiwa yang mengakses sarana sanitasi yang bersuspect aman (jiwa)	1.746.300	1.790.375	1.849.372	1.888.276	2.061.620*
2.	Jumlah penduduk (jiwa)	3.351.048	3.401.984	3.470.393	3.534.112	3.596.623
3.	Akses aman terhadap sanitasi (%)	52,11	52,63	53,29	53,43	57,32

*Data SIPD 2016, 515.405 Rumah Tangga, asumsi 1 Rumah Tangga terdiri dari 4 jiwa

Sumber: Dinas Kesehatan dan Dispartasih Kabupaten Bandung 2016

E. Penataan Ruang

Gambaran umum kondisi daerah terkait dengan urusan penataan ruang salah satunya dapat dilihat dari indikator kinerja sebagai berikut:

- 1) Persentase Bangunan Ber-IMB Per Seluruh Bangunan.

Setiap orang/badan usaha di Kabupaten Bandung yang akan mendirikan/membangun gedung baru, mengubah, memperluas, mengurangi, dan/atau merawat bangunan gedung sesuai dengan persyaratan administratif dan persyaratan teknis yang berlaku wajib memiliki izin membuat bangunan (IMB). Hal ini dimaksudkan dalam rangka pengendalian pemanfaatan ruang Kabupaten Bandung, dari tahun ke tahun persentase bangunan ber-IMB di Kabupaten Bandung semakin meningkat, terutama pada tahun 2014 terjadi peningkatan yang cukup signifikan.

TABEL 2.32
RASIO BANGUNAN BER-IMB PER SATUAN BANGUNAN
DI KABUPATEN BANDUNG TAHUN 2012 - 2015

No.	Uraian	2012	2013	2014	2015
1.	Jumlah Bangunan ber-IMB	21.045	74.588	74.902	75.262
2.	Jumlah Bangunan	865.623	1.014.799	1.015.151	1.015.517
3.	Rasio bangunan ber-IMB (1/2*100)	2,43%	7,35%	7,38%	7,41%

Sumber: Dispartasih Kabupaten Bandung, 2015



2) Rasio Ruang Terbuka Hijau per Satuan Luas Wilayah Ber-HPL/HGB.



Ruang Terbuka Hijau (RTH) kota merupakan bagian dari ruang terbuka (*open space*) suatu wilayah perkotaan yang diisi oleh tumbuhan, tanaman, dan vegetasi (endemik, introduksi) guna mendukung manfaat langsung dan/atau tidak langsung. Ketersediaan RTH dalam kota berdampak pada kenyamanan, kesejahteraan, dan keindahan wilayah perkotaan tersebut.

Berbagai fungsi yang terkait dengan keberadaannya (fungsi ekologis, sosial, ekonomi, dan arsitektural) dan nilai estetika yang dimilikinya (objek dan lingkungan) tidak hanya dapat meningkatkan kualitas lingkungan dan kelangsungan kehidupan perkotaan, tetapi juga dapat menjadi nilai kebanggaan dan identitas kota.

Agar kegiatan budidaya tidak melampaui daya dukung dan daya tampung lingkungan, pengembangan ruang terbuka hijau dari luas kawasan perkotaan paling sedikit adalah 30%, dimana 10% diantaranya adalah RTH private (RTH yang berada di lahan milik pribadi) dan 20% adalah RTH publik. Luas RTH di Kabupaten Bandung tahun 2013 mencapai 46,29 Ha atau 0,19% dari luas wilayah perkotaan seluas 24.150,49 Ha. Capaian ini masih jauh dari standar kebutuhan RTH yang seharusnya sebesar 52.871 Ha. Berikut ini adalah luasan RTH di Kabupaten Bandung tahun 2014.

TABEL 2.33
LUAS RUANG TERBUKA HIJAU PER KECAMATAN DI KABUPATEN BANDUNG
TAHUN 2014

No	Kecamatan	Luas Ruang Terbuka Hijau (m ²)
1	Ciwidey	11.136,00
2	Rancabali	-
3	Pasirjambu	-
4	Cimaung	-
5	Pangalengan	-
6	Kertasari	-
7	Pacet	-
8	Ibun	-
9	Paseh	-
10	Cikancung	-
11	Cicalengka	-
12	Nagreg	-
13	Rancaekek	-
14	Majalaya	-
15	Solokanjeruk	-
16	Ciparay	-
17	Baleendah	-
18	Arjasari	-
19	Banjaran	5.000,00
20	Cangkuang	481,00
21	Pameungpeuk	-
22	Katapang	373,00
23	Soreang	135.881,00
24	Kutawaringin	19.800,00
25	Margaasih	-



No	Kecamatan	Luas Ruang Terbuka Hijau (m ²)
26	Margahayu	-
27	Dayeuhkolot	-
28	Bojongsoang	-
29	Cileunyi	-
30	Cilengkrang	-
31	Cimemyan	-
Kab. Bandung		172.671,00

Sumber: Dispertasih, 2015

Sementara rasio ruang terbuka hijau per satuan luas wilayah dari tahun 2010 hingga 2013 ditampilkan pada tabel berikut ini.

TABEL 2.34
RASIO RUANG TERBUKA HIJAU PERKOTAAN PER SATUAN LUAS WILAYAH DI KABUPATEN BANDUNG TAHUN 2012 - 2016

No	Uraian	2012	2013	2014	2015	2016
1.	Luas Ruang Terbuka Hijau (Ha)	24,150	28,980	41,055	41,055	53,961
2.	Luas wilayah (Perkotaan)	24.150,49	24.150,49	24.150,49	24.150,49	24.150,49
Persentase Ruang Terbuka Hijau per satuan luas wilayah		0,10	0,12	0,17	0,17	0,22

Sumber: Dispertasih Kabupaten Bandung, 2013; Hasil Evaluasi RPJMD 2010 – 2015

F. Perencanaan Pembangunan

Proses perencanaan merupakan bagian dari siklus kegiatan manajemen yang terutama berhubungan dengan pengambilan keputusan (*decision making*). Perencanaan adalah proses mendefinisikan tujuan organisasi dalam hal ini pemerintah Kabupaten Bandung. Selanjutnya membuat strategi untuk mencapai tujuan, maka disusun dokumen perencanaan baik jangka panjang, jangka menengah dan jangka pendek, untuk lebih jelasnya dapat dilihat pada tabel di bawah ini.

TABEL 2.35
PERENCANAAN PEMBANGUNAN DI KABUPATEN BANDUNG TAHUN 2012 – 2-016

No	Indikator/Data	2012		2013		2014		2015		2016	
		Ada	Tidak	Ada	Tidak	Ada	Tidak	Ada	Tidak	Ada	Tidak
1	Ketersediaan Dokumen RPJPD yang Telah Ditetapkan Dengan Perda	√		√		√		√		√	
2	Ketersediaan Dokumen RPJMD yang Telah Ditetapkan Dengan Perda	√		√		√		√		√	
3	Ketersediaan Dokumen RKPDP yang Telah Ditetapkan Dengan Perbup	√		√		√		√		√	

Sumber: BAPPEDA Kabupaten Bandung, 2016



TABEL 2.36
PENJABARAN PROGRAM RPJMD KE DALAM RKPD
DI KABUPATEN BANDUNG TAHUN 2012-2016

Tahun	Jumlah Program RKPD Tahun Berkenaan	Jumlah Program RPJMD yang Harus Dilaksanakan Tahun Berkenaan	Penjabaran Program RPJMD Kedalam RKPD (%)
2012	156	150	104,00
2013	157	150	104,67
2014	160	156	102,56
2015	162	160	101,25
2016	165	177	93,22

Sumber: BAPPEDA Kabupaten Bandung, 2015

G. Perhubungan

Gambaran umum kondisi daerah terkait dengan urusan perhubungan salah satunya dapat dilihat dari indikator kinerja sebagai berikut.

1) Rasio Izin Trayek.

Seluruh angkutan umum yang ada di Kabupaten Bandung wajib memiliki izin trayek. Hal ini dimaksudkan untuk penataan, pengaturan dan pengendalian trayek angkutan umum, sehingga ini dapat meminimalisir trayek ilegal yang dilakukan para pengendara angkutan umum. Izin trayek yang telah dikeluarkan oleh Pemerintah Kabupaten Bandung pada tahun 2015 sebanyak 2.401 izin. Jumlah ini mengalami penurunan bila dibandingkan dengan tahun sebelumnya (tahun 2014). Data lengkap tentang rasio izin trayek dapat dilihat pada tabel berikut.

TABEL 2.37
RASIO IZIN TRAYEK DI KABUPATEN BANDUNG TAHUN 2012 - 2015

No	Uraian	2012	2013	2014	2015
1	Izin Trayek Perkotaan	421	468	2.672	2.174
2	Izin Trayek Perdesaan	0	0	0	227
3	Jumlah Izin Trayek	421	468	2.672	2.401
4	Jumlah Penduduk	3.351.048	3.415.700	3.290.437	3.534.112
5	Rasio Izin Trayek	1:7.960	1:7.299	1:1.231	1: 1.472

Sumber: Dinas Perhubungan Kabupaten Bandung Tahun 2009-2014; SIPD 2015

2) Jumlah Uji Kir Angkutan Umum.

Seluruh angkutan umum yang diimpor di Kabupaten Bandung baik yang dibuat dan/atau dirakit di dalam negeri dan akan dioperasikan di jalan wajib memiliki pengujian agar memenuhi persyaratan teknis dan laik jalan. Hal ini dimaksudkan menjamin keselamatan penumpang angkutan umum dan menjaga keseimbangan ekosistem lingkungan. Data mengenai jumlah kendaraan yang telah melakukan uji kir di Kabupaten Bandung selama kurun waktu tahun 2009-2015 ditampilkan pada tabel berikut.



TABEL 2.38

JUMLAH UJI KIR ANGKUTAN UMUM DI KABUPATEN BANDUNG TAHUN 2012 - 2016

No	Angkutan Umum	2012			2013			2014			2015			2016		
		Jmlh	Jmlh KIR	%	Jmlh	Jmlh KIR	%	Jmlh	Jmlh KIR	%	Jmlh	Jmlh KIR	%	Jmlh	Jmlh KIR	%
1.	Mobil penumpang umum	15.810	11.572	73,19	38.111	29.054	76,24	10.238	7.992	78,06	2.401	1.198	49,89	2.401		
2.	Mobil bus	2.815	3.085	109,59	1.033	1.008	97,58	942	744	78,98	-	62	-	-		
3.	Mobil barang	22.439	16.975	75,65	11.448	10.705	93,51	32.769	32.095	97,94	22.503	261	1,16	18.752		
4.	Kereta gandengan	225	2	0,89	18	13	72,22	16	2	12,50	174	-		174		
5.	Kereta tempelan	225	1	0,44	22	13	59,09	35	23	65,71	1.312	-		1.312		
Jumlah		41.514	31.635	76,20	50.632	40.793	80,57	44.000	40.856	92,85	26.390	-		22.639		

Sumber: Dinas Perhubungan Kabupaten Bandung Tahun 2009-2014; SIPD 2015



1) Persentase Jumlah Angkutan Darat Per Penumpang.

Mengacu pada data pokok perencanaan tahun 2014, jumlah angkutan darat yang tersedia di wilayah Kabupaten Bandung yaitu sekitar 2.672 unit. Sedangkan jumlah total penumpang angkutan darat di tahun yang sama yaitu sebanyak 193.807 jiwa. Dengan demikian, satu unit angkutan umum melayani sekitar 1,38 % penumpang angkutan darat.

H. Lingkungan Hidup

Gambaran umum kondisi daerah terkait dengan urusan lingkungan hidup salah satunya dapat dilihat dari indikator kinerja sebagai berikut:

1) Status Penuaan Pengendalian Pencemaran Lingkungan Pada Kegiatan Industri.

Pengendalian pencemaran dan kerusakan lingkungan hidup disebabkan karena pengelolaan lingkungan tidak dilakukan dengan baik dan benar. Berbagai peraturan dan perundangan dibidang lingkungan hidup mensyaratkan ketentuan teknis dan administrasi yang harus ditaati oleh seluruh penanggung jawab usaha dan atau kegiatan.

Status Penuaan Pengendalian Pencemaran Lingkungan Pada Kegiatan Industri di Kabupaten Bandung Tahun 2010-2013 dapat dilihat pada tabel berikut.

TABEL 2.39
STATUS PENAATAN PENGENDALIAN PENCEMARAN LINGKUNGAN PADA KEGIATAN INDUSTRI DI KABUPATEN BANDUNG TAHUN 2012 - 2015

No	Uraian	2012	2013	2014	2015
1	Pengendalian Pencemaran Air				
	- Jumlah industri yang dipantau (menghasilkan air limbah)	175	162	177	173
	- Industri yang melakukan pengujian kualitas air limbah dan melaporkan secara rutin	60%	60% (pengujian) 58% (pelaporan)	62% (pengujian) 62% (pelaporan)	76% (pengujian) 62% (pelaporan)
	- Penuaan Pengendalian Pencemaran Air	57%	55%	56%	54%
2	Pengendalian Pencemaran Udara				
	- Jumlah industri yang dipantau (menimbulkan emisi)	189	189	191	191
	- Industri yang melakukan pengujian kualitas udara emisi cerobong limbah dan melaporkan secara rutin	80%	85 %	86%	88%



No	Uraian	2012	2013	2014	2015
	- Pnaatan Pengendalian Pencemaran Udara	77%	85%	86%	87%
3	Pengawasan Pengelolaan Limbah B3				
	- Jumlah industri yang dipantau (menimbulkan limbah B3)	174	195	201	207
	- Jumlah industri yang melakukan pengelolaan dan pelaporan pengelolaan limbah B3	61%	54%	50%	35%
	- Pnaatan Pengelolaan Limbah B3	50%	44%	45%	43%

Sumber: Badan Pengendalian Lingkungan Hidup Kabupaten Bandung, 2016

2) Kualitas Air Sungai dan Kualitas Udara.

Pengujian terhadap kualitas air sungai dan udara ambien dilakukan setiap tahun oleh BPLH dari tahun 2001. Sejak tahun 2009, pengujian kualitas air sungai dan udara ambien dilakukan oleh UPT Laboratorium Lingkungan BPLH. Evaluasi terhadap hasil pengujian ini dilakukan untuk menentukan arah kebijakan pengendalian pencemaran dan atau kerusakan lingkungan dan prioritas penanganannya. Pengujian kualitas air sungai dan udara ambien dilakukan pada titik-titik prioritas yang dievaluasi setiap tahun. Hasil pengujian kualitas air sungai dianalisis menggunakan metode Storet untuk menentukan status mutunya sebagaimana dapat dilihat pada tabel berikut.



TABEL 2.40
PENGUJIAN AIR DAN UDARA DI KABUPATEN BANDUNG TAHUN 2012 - 2016

Uraian	2012	2013	2014	2015	2016
Pengujian Kualitas Air Sungai					
Lokasi Pengujian	70 lokasi, 3x pengujian	75 lokasi, 3 x pengujian	75 lokasi, 3x pengujian	68 lokasi, 3x pengujian 7 lokasi 12x pengujian	68 lokasi, 3x pengujian 7 lokasi, 12x pengujian
Status Mutu Air	93% cemar berat	100% cemar berat	Storet 100% Cemar berat IP=41% Cemar berat	Storet 100% Cemar berat IP=53% Cemar berat	
	7% cemar sedang	-	59% cemar sedang	47% cemar sedang	
Skor Storet Terburuk	S. Cisuminta Hilir (-123), S. Cibaligo (-111), S. Cikacembang hilir (-110)	S. Cipadaulun (-131) S. Cibaligo Hilir (-126) S. Cisuminta hilir (-123) S. Cicurugdogdog (-117) S. Cipadaulun hilir (-115) S. Cikacembang hilir (-109)	S. Cisuminta (-140) S. Cipadaulun setelah Cikacembang (-134)	S. Cibaligo Hilir (-286) S. Cisuminta Hilir (-286)	
Parameter Kunci dengan Kualitas Terburuk					
- BOD		486 mg/L	1.245 mg/L	642 mg/L	
- COD	508 mg/L	415 mg/L	1.920 mg/L	1.280 mg/L	
	640 mg/L	575 mg/L			
Pengujian Kualitas Udara Ambien					
Lokasi Pengujian	4 lokasi; 10 titik	4 lokasi; 10 titik	4 lokasi; 10 titik	6 lokasi; 13 titik	
Parameter Memenuhi Mutu Tidak Baku	- Kebisingan 85,59 dB	Kebisingan 72,23 dB	Kebisingan 70,56 dB		
	- TSP (debu) 636 µg/m ³ , dan 318 µg/m ³	- TSP (debu) 309 µg/m ³ , dan 282 µg/m ³	TSP (debu) 240 µg/m ³	TSP (debu) 11.162 µg/m ³ , dan 243 µg/m ³	

Sumber: Badan Pengendalian Lingkungan Hidup, 2016



Dari pengujian yang dilakukan setiap tahun diperoleh hasil berdasarkan perhitungan menggunakan metode Storet dengan baku mutu air sungai kelas II, 96-99 % berstatus mutu “cemar berat” dan hanya 1-4 % berstatus “cemar sedang”. Adapun parameter yang dominan melampaui baku mutu rata-rata antara lain fecal coliform, DO, COD, BOD, TSS, Nitrit, dan beberapa logam berat, yaitu Cu, Zn, dan Cr6+.



Status “cemar berat” ini bahkan terjadi juga pada sungai-sungai di bagian hulu dengan parameter yang umumnya melampaui baku mutu yaitu fecal coliform. Fecal coliform pada hulu Sungai Citarum umumnya ditemukan di wilayah dimana air limbah dominan berasal dari penduduk dan atau peternakan.

Beberapa lokasi dengan status mutu yang buruk menampung air limbah yang berasal dari kabupaten/kota yang berbatasan wilayah administrasi, seperti S. Cikijing (Kabupaten Sumedang) dan S. Cibaligo Hilir (Kota Cimahi).

Dengan demikian, maka selain pembinaan dan pengawasan yang dilakukan kepada penanggung jawab usaha/kegiatan di wilayah Kabupaten Bandung juga diperlukan koordinasi dengan SKPD yang menangani sektor usaha/kegiatan terkait, pemerintah kabupaten/kota lain, pemerintah provinsi, dan pemerintah dalam pengendalian pencemaran air khususnya, dan pengendalian pencemaran lingkungan umumnya.

3) Status Kerusakan Lahan dan/atau Tanah untuk Produksi Biomassa.

Kerusakan hutan dan lahan telah memberikan dampak yang cukup luas, melalui kemerosotan keanekaragaman hayati, banjir, longsor, kekeringan, penurunan kualitas tanah dan air hingga perubahan iklim ditingkat global yang saat ini kita hadapi.

Tantangan bagi kita semua untuk mengendalikan kerusakan hutan dan lahan tersebut melalui upaya pencegahan, penanggulangan dan pemulihan. Tanah sebagai salah satu sumber daya alam, wilayah hidup, media lingkungan, dan faktor produksi termasuk produksi biomasa yang mendukung kehidupan manusia serta makhluk hidup lainnya harus dijaga dan dipelihara kelestariannya.

Di sisi lain kegiatan produksi biomasa yang tidak terkendali dapat mengakibatkan kerusakan tanah untuk produksi biomasa, sehingga dapat menurunkan mutu dan fungsinya, pada akhirnya dapat mengancam kelangsungan hidup manusia dan makhluk hidupnya lainnya.

Kerusakan tanah untuk produksi biomassa dapat disebabkan oleh sifat alami tanah, dapat pula disebabkan oleh kegiatan manusia yang menyebabkan tanah tersebut terganggu/rusak hingga tidak mampu lagi berfungsi sebagai media untuk produksi biomasa secara normal. Salah satu jenis pelayanan minimal bidang lingkungan hidup tingkat kabupaten/kota adalah Pelayanan Informasi Status Kerusakan Lahan dan/atau Tanah untuk Produksi Biomassa.

TABEL 2.41

**PERSENTASE PENCAPAIAN SPM PELAYANAN INFORMASI STATUS
KERUSAKAN TANAH UNTUK PRODUKSI BIOMASSA (% PI-SKT)**

Tahun	2012	2013	2014	2015	2016
Persentase Pencapaian SPM	80	100	n/a	n/a	n/a

Sumber: Badan Pengendalian Lingkungan Hidup Kabupaten Bandung Tahun, 2016



4) Persentase Penanganan Sampah.

Salah satu masalah persampahan di Kabupaten Bandung yang cukup rumit dalam penyelesaiannya adalah pengadaan dan pengelolaan fasilitas tempat pembuangan sampah akhir (TPSA) yang layak, baik secara teknis maupun non teknis. Keberadaan TPSA selain dapat menampung timbunan sampah yang dihasilkan juga harus dapat meminimalisasi bahaya yang mungkin timbul akibat penimbunan sampah tersebut.



Kabupaten Bandung memiliki 1 (satu) buah TPSA yaitu TPSA Babakan yang terletak di Desa Babakan, Kecamatan Ciparay. Jumlah total timbunan sampah yang dihasilkan adalah sebanyak 6.763 m³ per hari. Dari jumlah tersebut, yang tertangani/terangkut ke TPSA hanya sebesar 2.112 m³ per hari (31,23%). Dengan demikian masih tersisa sampah sebanyak 68,77% yang belum terangkut/terbuang ke TPSA. Berikut adalah kondisi persampahan di Kabupaten Bandung secara lengkap dalam kurun waktu tahun 2010-2015.

TABEL 2.42
PERSENTASE VOLUME SAMPAH YANG TERTANGANI
DI KABUPATEN BANDUNG TAHUN 2012 - 2015

No	Uraian	2012	2013	2014	2015
1	Jumlah volume sampah yang tertangani (m ³)	947	1.056	986,16	912,16
2	Jumlah volume sampah yang dihasilkan (m ³)	6.936	6.936	5.918,05	4.296,3
3	Persentase	13,65	15,22	16,66	21,22

Sumber: *Dispartasih Kabupaten Bandung Tahun 2010-2015*

5) Rasio Tempat Pembuangan Sampah Sementara (TPSS) Per Satuan Penduduk.

Sebelum sampah diangkut/dibuang ke TPSA, terlebih dahulu sampah dikumpulkan di beberapa lokasi TPSS yang sudah ditentukan. Jumlah TPSS di Kabupaten Bandung pada tahun 2014 sebanyak 48 buah (berlokasi di pasar dan pabrik). Daya tampung TPSS tersebut sebesar 76,80 ton. Dengan kondisi ini dapat diketahui bahwa sampah yang dihasilkan oleh 1.000 orang jumlah penduduk Kabupaten Bandung hanya dapat ditampung pada 0,022 ton.

TABEL 2.43
RASIO TEMPAT PEMBUANGAN SAMPAH TERHADAP JUMLAH PENDUDUK
DI KABUPATEN BANDUNG TAHUN 2012 - 2015

No	Uraian	2012	2013	2014	2015
1	Jumlah TPSS (unit *)	42	45	48	91
2	Jumlah Daya Tampung TPS (m ³)	252	270	280	364
3	Jumlah Penduduk (jiwa)	3.351.048	3.401.984	3.490.691	3.494.062
4	Rasio Daya Tampung TPS thd Jumlah penduduk	1:27,5	1:25,6	1:12,2	1:19,23

*) Lokasi TPSS ada di pasar dan pabrik

Sumber: *Dinas Pertasih Kabupaten Bandung, 2016*



I. Pertanian

Persentase luas lahan bersertifikat menggambarkan tingkat ketertiban administrasi kepemilikan tanah di daerah. Semakin besar persentase luas lahan bersertifikat menggambarkan semakin besar tingkat ketertiban administrasi kepemilikan lahan di suatu daerah.

TABEL 2.44

PERSENTASE LUAS LAHAN BERSERTIFIKAT TAHUN 2012-2015

Tahun	Jumlah Luas Lahan Bersertifikat	Luas Wilayah Kabupaten Bandung (Ha)	Persentase Luas Lahan Bersertifikat (%)
2012	40.758	176.239	23,13
2013	42.751	176.239	24,26
2014	1.429.071 ha	176.239	81,02
2015	1.512.294 ha	176.239	85,80

Sumber: Badan Pertanahan Nasional Kabupaten Bandung, 2016

J. Kependudukan dan Catatan Sipil

1) Persentase Penduduk yang Memiliki Administrasi Kependudukan.

Untuk mendapatkan data penduduk yang sudah terdaftar dalam catatan sipil, dapat dihitung berdasarkan kepemilikan KTP, KK, Akte lahir dan Akte Nikah.

TABEL 2.45

RASIO PENDUDUK BER-KTP PER SATUAN PENDUDUK TAHUN 2012-2016

Tahun	Jumlah Penduduk Usia >17 Tahun yang Ber-KTP	Jumlah Penduduk Usia >17 Tahun Atau Telah Menikah	Rasio Penduduk Ber-KTP Per Satuan Penduduk
2012	2.348.092	3.156.448	74,39
2013	1.975.553	2.014.804	98,05
2014	2.012.105 (e-KTP)	2.707.121	74,33
2015	1.995.516	2.301.817	86,69
2016	2.133.363	2.397.045	88,99

Sumber: Dinas Kependudukan dan Catatan Sipil Kabupaten Bandung 2015

TABEL 2.46

RASIO PENDUDUK YANG MEMILIKI KK TAHUN 2012-2016

Tahun	Jumlah Penduduk yang Memiliki KK	Jumlah Penduduk Wajib Memiliki KK	Rasio Penduduk Ber-KK Per Satuan Keluarga
2012	294.685	1.169.794	25,19
2013	406.579	1.208.376	33,65
2014	583.289	1.288.438	45,27
2015	840.454	1.636.878	51,34
2016	956.805	1.137.816	84,09

Sumber: Dinas Kependudukan dan Catatan Sipil Kabupaten Bandung 2015



TABEL 2.47

RASIO BAYI BERAKTA KELAHIRAN TAHUN 2012 - 2016

Tahun	Jumlah Bayi Lahir Berakta Kelahiran	Jumlah Keseluruhan Bayi yang Lahir	Rasio Bayi Berakta Kelahiran
2012	29.650	59.119	50,15
2013	44.738	57.378	77,97
2014	9.855	66.121	14,90
2015	20.145	31.577	63,80
2016	21.657	34.614	62,56

Sumber: Dinas Kependudukan dan Catatan Sipil Kabupaten Bandung, 2016

TABEL 2.48

RASIO PASANGAN BERAKTA NIKAH TAHUN 2012 - 2016

Tahun	Jumlah Pasangan Berakta Nikah	Jumlah Keseluruhan Pasangan Nikah	Rasio Pasangan Berakta Nikah
2012	5.584	5.921	94,31
2013	5.820	6.962	83,60
2014	6.022	6.962	86,50
2015	705	12.349	5,7
2016	931	13.493	6,9

Sumber: Dinas Kependudukan dan Catatan Sipil Kabupaten Bandung

K. Pemberdayaan Perempuan dan Perlindungan Anak

Dalam rangka pemberdayaan perempuan dan perlindungan anak diperlukan akses seluas-luasnya bagi perempuan untuk berperan aktif di semua bidang kehidupan dalam rangka pemberdayaan untuk menuju kesetaraan gender.

1) Partisipasi perempuan di lembaga swasta.

Persentase partisipasi perempuan di lembaga swasta adalah proporsi perempuan yang bekerja pada lembaga swasta terhadap jumlah seluruh pekerja perempuan, untuk lebih jelasnya dapat dilihat pada tabel berikut.

TABEL 2.49

**PARTISIPASI PEREMPUAN DI LEMBAGA SWASTA
DI KABUPATEN BANDUNG TAHUN 2011 - 2013**

No	Uraian	2010	2011	2012	2013
1	Jumlah perempuan yang bekerja di lembaga swasta	701.392	603.912	706.412	707.132
2	Jumlah pekerja perempuan	908.102	911.907	1.073.746	1.074.841
3	Persentase pekerja perempuan di lembaga swasta	51	51	52	52

Sumber: BKBPP Kabupaten Bandung, 2016



L. Keluarga Berencana dan Keluarga Sejahtera

1) Rasio akseptor KB.

Untuk menekan laju pertumbuhan penduduk salah satu caranya adalah melalui program KB. Keluarga Berencana dan Keluarga Sejahtera dicanangkan untuk mengetahui tingkat Partisipasi Pasangan Usia Subur (PUS) terhadap KB. Besarnya angka partisipasi KB (akseptor) menunjukkan adanya pengendalian jumlah penduduk. Rasio akseptor KB adalah jumlah akseptor KB dalam periode 1 (satu) tahun per 1000 pasangan usia subur pada tahun yang sama. Besarnya angka partisipasi KB (akseptor) menunjukkan adanya pengendalian jumlah penduduk.

TABEL 2.50

RASIO AKSEPTOR KB DI KABUPATEN BANDUNG TAHUN 2012-2016

Tahun	Jumlah Akseptor KB	Jumlah Pasangan Usia Subur	Rasio Akseptor KB
2012	517.007	638.141	81,02
2013	539.345	658.143	81,95
2014	550.087	669.469	82,17
2015	555.205	679.239	81,73
2016	580.334	703.383	82,51

Sumber: Badan KB dan PP Kabupaten Bandung, 2016

M. Sosial

1) Penanganan PMKS Fakir Miskin.

Pada tahun 2014, pemerintah semakin serius dalam menangani masalah kesejahteraan sosial fakir miskin. Hal ini ditunjukkan dengan meningkatnya jumlah PMKS fakir miskin yang ditangani terhadap total PMKS fakir miskin yang ada, yaitu sebesar 18,66%. Hal ini menunjukkan perubahan yang signifikan dari dua tahun sebelumnya, dimana persentase penanganan PMKS fakir miskin hanya mencapai 0,35% pada tahun 2012 dan 0,57% pada tahun 2013.

TABEL 2.51

PENANGANAN PENYANDANG MASALAH KESEJAHTERAAN SOSIAL FAKIRMISKIN DI KABUPATEN BANDUNG TAHUN 2012-2014

Tahun	Jumlah PMKS FM yang Tertangani	Jumlah PMKS FM yang Ada	Penanganan PMKS FM (%)
2012	830	238.224	0,35
2013	643	113.740	0,57
2014	39.792	213.293	18,66

Sumber: Dinas Sosial Kabupaten Bandung, 2016

2) Penanganan PMKS Anak Terlantar.

Pemerintah juga semakin serius dalam menangani masalah kesejahteraan sosial anak terlantar di Kabupaten Bandung. Hal ini ditunjukkan dengan meningkatnya jumlah PMKS anak terlantar yang ditangani terhadap total PMKS anak terlantar yang ada, yaitu sebesar 7,43%. Hal ini menunjukkan perubahan yang cukup signifikan dari dua tahun sebelumnya, dimana persentase penanganan PMKS anak terlantar hanya mencapai 3,68% pada tahun 2012 dan 1,05% pada tahun 2013.



TABEL 2.52

PENANGANAN PENYANDANG MASALAH KESEJAHTERAAN SOSIAL ANAK TERLANTAR DI KABUPATEN BANDUNG TAHUN 2012-2015

Tahun	Jumlah PMKS Anak Terlantar yang Tertangani	Jumlah PMKS Anak Terlantar yang Ada	Penanganan PMKS Anak Terlantar (%)
2012	610	16.577	3,68
2013	238	22.592	1,05
2014	985	13.260	7,43
2015	783	10.098	7,75

Sumber: Dinas Sosial Kabupaten Bandung, 2016

3) Jumlah Sarana Sosial.

Meninjau trend ketersediaan sarana sosial di Kabupaten Bandung tampak terjadi penambahan dan pengurangan jumlah unit sarana sosial. Untuk unit panti asuhan, dari semula tahun 2012 tersedia 61 unit panti asuhan, pada tahun 2015 berkurang menjadi sekitar 45 unit. Demikian halnya dengan panti jompo, meskipun sempat terjadi peningkatan ketersediaan unit panti jompo di tahun 2012, namun pada tahun 2015 unit ketersediaan kembali berkurang menjadi hanya 1 unit panti. Berbeda dengan panti asuhan dan panti jompo, untuk sarana rehabilitasi korban penyalahgunaan NAPZA terjadi peningkatan sebanyak 2 unit sarana. Hal ini diduga dipicu seiring makin banyaknya kasus penyalahgunaan narkoba yang terjadi di Kabupaten Bandung. Informasi detail mengenai ketersediaan sarana sosial di Kabupaten Bandung disajikan pada Tabel 2.53.

TABEL 2.53

JUMLAH SARANA SOSIAL DI KABUPATEN BANDUNG TAHUN 2012-2015

Tahun	Panti Asuhan	Panti Jompo	Panti Rehabilitasi
2012	61	1	0
2013	61	1	0
2014	51	2	0
2015	45	1	2

Sumber: Dinas Sosial Kabupaten Bandung, 2016

N. Ketenagakerjaan

1) Angkatan Kerja.

Salah satu indikator yang dapat menggambarkan kondisi ketenagakerjaan adalah Tingkat Partisipasi Angkatan Kerja (TPAK). TPAK merupakan perbandingan antara penduduk yang bekerja terhadap usia angkatan kerja (15 tahun ke atas).

Berdasarkan hasil Sakernas 2014, jumlah penduduk yang bekerja sebanyak 1.628.076 jiwa. Sementara jumlah penduduk usia kerja yang tercatat sebanyak 2.460.982 jiwa. Hal ini menunjukkan bahwa TPAK di Kabupaten Bandung pada tahun 2014 sebesar 66,16%.



2) Pengangguran.

Indikator lain yang dapat menggambarkan kondisi ketenagakerjaan yaitu indikator Tingkat Pengangguran Terbuka (TPT). TPT merupakan perbandingan antara jumlah pencari kerja dengan jumlah penduduk yang bekerja. Berdasarkan data Dinas Tenaga Kerja, dalam lima tahun terakhir tingkat pengangguran terbuka di Kabupaten Bandung terus mengalami perbaikan. Tahun 2013, angka TPT di Kabupaten Bandung sebesar 10,15 %. Pada tahun 2015, angka ini telah menurun menjadi sebesar 4,03 %.

TABEL 2.54
TINGKAT PENGANGGURAN TERBUKA DI KABUPATEN BANDUNG
TAHUN 2012 - 2015

Tahun	Jumlah Pengangguran Terbuka Usia Angkatan Kerja	Jumlah Penduduk Angkatan Kerja	Tingkat Pengangguran Terbuka (%)
2013	124.555	1.226.670	10,15
2014	138.045	1.628.076	8,48
2015	60.368	1.498.733	4,03

Sumber: Dinas Tenaga Kerja Kabupaten Bandung, 2016

Rasio daya serap tenaga kerja pada perusahaan penanaman modal asing (PMA) dan perusahaan penanaman modal dalam negeri (PMDN) mencerminkan besar kecilnya daya tampung proyek investasi PMA/PMDN dalam menyerap tenaga kerja di suatu daerah. Semakin besar rasio daya serap PMA/PMDN semakin besar pula jumlah tenaga kerja suatu daerah yang dapat terserap pada perusahaan tersebut.

Meski dari segi pengangguran, angka TPT di Kabupaten Bandung terus mengalami perbaikan, tetapi dalam hal penyerapan tenaga kerja, rasio daya serap tenaga kerja di Kabupaten Bandung cenderung mengalami penurunan. Tahun 2012 tercatat rasio daya serap tenaga kerja di Kabupaten Bandung sebesar 350 tenaga kerja per unit PMA/PMDN. Angka ini terus mengalami penurunan, hingga tahun 2015 rasio daya serap tenaga kerja menjadi sekitar 308 tenaga kerja per unit PMA/PMDN. Meninjau kondisi rasio daya serap tenaga kerja Kabupaten Bandung lima tahun terakhir, dalam rangka peningkatan pembangunan sektor ketenagakerjaan, perlu ada kebijakan untuk mendorong peningkatan rasio daya serap tenaga kerja. Informasi detail mengenai perkembangan rasio daya serap tenaga kerja di Kabupaten Bandung disajikan pada Tabel 2.55.

TABEL 2.55
RASIO DAYA SERAP TENAGA KERJA DI KABUPATEN BANDUNG
TAHUN 2012 – 2015

No.	Uraian	2012	2013	2014	2015
1	Jumlah tenaga kerja yang berkerja pada perusahaan PMA/PMDN	211.316	216.112	218.677	214.381
2	Jumlah seluruh PMA/PMDN	604	646	677	696
3	Rasio daya serap tenaga kerja	350	335	323	308

Sumber: Dinas Tenaga Kerja Kabupaten Bandung, 2016



O. Koperasi dan Usaha Kecil Menengah

Gambaran umum kondisi daerah terkait dengan urusan koperasi dan usaha kecil menengah salah satunya dapat dilihat dari indikator kinerja sebagai berikut.

1) Persentase Koperasi Aktif.

Koperasi merupakan salah satu usaha dalam rangka pemberdayaan ekonomi rakyat, penurunan kemiskinan, dan perluasan lapangan pekerjaan. Jumlah koperasi pada kurun waktu lima tahun terakhir terus mengalami peningkatan. Meskipun demikian, ditinjau dari produktivitas koperasi, kinerja koperasi di Kabupaten Bandung masih tergolong rendah. Dari total koperasi yang telah terbangun, selama lima tahun terakhir rata-rata hanya sekitar 50 % koperasi yang berstatus koperasi aktif. Meninjau potensi koperasi terbangun, maka perlu upaya mendorong kinerja koperasi, serta menghidupkan kembali koperasi yang sudah tidak aktif. Informasi detail mengenai perkembangan koperasi di Kabupaten Bandung disajikan pada Tabel 2.56.

TABEL 2.56
PERSENTASE KOPERASI AKTIF DI KABUPATEN BANDUNG TAHUN 2012-2016

No.	Uraian	2012	2013	2014	2015	2016
1	Jumlah koperasi aktif	820	870	888	964	861
2	Jumlah koperasi	1.560	1.593	1.610	1.686	1.722
3	Persentase koperasi aktif	52,56	54,61	55,16	55,98	55,74

Sumber: Dinas Koperasi, Perindustrian dan Perdagangan Kabupaten Bandung, 2016

2) Jumlah UKM Non BPR/LKMUKM.

Usaha kecil dan menengah merupakan suatu peluang usaha ekonomi produktif yang dilakukan oleh orang perorangan atau badan usaha dalam rangka meningkatkan pendapatan. Keberadaan UMKM dan koperasi merupakan potensi yang dapat dikembangkan dan perlu didorong agar memiliki peningkatan kapasitas. Dalam kurun lima tahun terakhir terjadi peningkatan jumlah koperasi dan pelaku UMKM. Informasi detail mengenai jumlah pelaku UMKM dan jumlah koperasi di Kabupaten Bandung.



TABEL 2.57
JUMLAH PELAKU UKM DAN KOPERASI DI KABUPATEN BANDUNG TAHUN 2012-2016

No.	Uraian	2012	2013	2014	2015	2016
1	Pelaku UKM	7.894	8.432	9.003	9.615	24.459
2	Koperasi	1.593	1.593	1.610	1.686	1.722

Sumber: Dinas Koperasi, Perindustrian dan Perdagangan Kabupaten Bandung, 2016

3) Jumlah Omzet

Jumlah omzet menunjukkan tingkat keberhasilan suatu badan usaha. Omzet koperasi dan UMKM Kabupaten Bandung mengalami peningkatan dari tahun 2010 hingga 2014. Hal ini berarti bahwa kegiatan ekonomi masyarakat kecil menengah semakin berkembang tiap tahunnya.



TABEL 2.58
JUMLAH OMZET KOPERASI DAN USAHA KECIL MENENGAH
TAHUN 2012 - 2016

No	Kegiatan	Omzet				
		2012	2013	2014	2015	2016
1	Koperasi	663.592.871.075	673.546.764.141	684.323.516.386	684.323.516.386	684.323.516.386
2	UMKM	3.084.145.158.000	3.089.449.828.528	3.094.869.600.625	3.099.772.278.625	3.106.363.027.825

Sumber: Dinas Koperasi, Usaha Kecil dan menengah Kabupaten Bandung, 2017

P. Penanaman Modal

Realisasi investasi di Kabupaten Bandung dalam kurun lima tahun terakhir cenderung berfluktuasi. Ditinjau dari jumlah proyek, tahun 2016 proyek PMDN di Kabupaten Bandung berjumlah 2.240 proyek. Jumlah ini menurun dibandingkan jumlah proyek PMDN pada tahun 2012 yang mencapai 3.190 proyek. Berbanding terbalik dengan sektor PMDN, sektor PMA Kabupaten Bandung cenderung mengalami peningkatan. Jumlah PMA di Kabupaten Bandung tahun 2016 berjumlah 67 proyek, meningkat dua kali lipat dari tahun 2012 yang hanya mencapai 38 proyek.

Fluktuasi jumlah proyek PMDN dan PMA di Kabupaten Bandung berpengaruh terhadap nilai realisasi investasi. Ditinjau dari segi nilai realisasi investasi, meskipun sempat terjadi penurunan dari tahun 2012 ke 2013, nilai investasi kembali mengalami peningkatan hingga tahun 2015. Tahun 2016 total realisasi investasi di Kabupaten Bandung tercatat sebesar Rp 8.175.002.462.846,-.

Informasi detail mengenai jumlah proyek dan realisasi investasi di Kabupaten Bandung selama lima tahun terakhir disajikan pada Tabel 2.59 sebagai berikut.

**TABEL 2.59****JUMLAH INVESTASI PMDN/PMA DI KABUPATEN BANDUNG TAHUN 2012 – 2016**

Tahun	Jumlah Proyek			Realisasi Investasi			Penyerapan Tenaga Kerja	
	PMDN	PMA	Total	PMDN	PMA	Total	Indonesia	Asing
2012	3.190	38	3.228	4.470.565.958.912	1.816.712.696.913	6.287.278.655.825	57.180	114
2013	2.462	6	2.468	7.304.235.269.502	944.138.205.500	8.248.373.475.002	52.806	62
2014	2.502	32	2.534	5.472.067.707.548	803.058.396.105	6.275.126.103.653	51.828	65
2015	2.631	67	2.698	5.964.221.569.580	3.454.165.551.237	9.418.387.120.817	66.869	144
2016	2.240	67	2.307	5.297.733.143.668	2.877.269.319.178	8.175.002.462.846	67.027	100

Sumber: Dinas Penanaman Modal dan Pelayanan Terpadu Satu Pintu



Q. Kebudayaan

Kebudayaan merupakan cerminan jati diri masyarakat pada suatu daerah. Pelestarian budaya diupayakan melalui pemeliharaan benda-benda, situs, dan kawasan cagar budaya, serta penyelenggaraan seni dan budaya daerah.

Berikut ini merupakan data mengenai benda-benda cagar budaya yang dilestarikan serta data perkembangan kesenian di Kabupaten Bandung dalam kurun tahun 2012 - 2015.

TABEL 2.60
BENDA, SITUS, DAN KAWASAN CAGAR BUDAYA YANG DILESTARIKAN
TAHUN 2012 - 2016

Tahun	Jumlah Benda, Situs, dan Kawasan Cagar Budaya yang Dilestarikan	Total Benda, Situs, dan Kawasan Cagar Budaya yang Dimiliki Daerah	Benda, Situs, dan Kawasan Cagar Budaya yang Dilestarikan (%)
2012	11	50	22
2013	108	108	100
2014	100	100	100
2015	100	100	100
2016	100	100	100

Sumber: Dinas Pendidikan dan Kebudayaan Kabupaten Bandung, 2016

TABEL 2.61
PERKEMBANGAN KESENIAN DI KABUPATEN BANDUNG TAHUN 2012 – 2016

No	Capaian Pembangunan	2014	2015
1	Jumlah grup kesenian per 10.000 penduduk	Terdata	684
		Terdaftar	624
2	Jumlah gedung kesenian per 10.000 penduduk	3	2
3	Jumlah sanggar seni	623	
4	Jumlah sarana penyelenggaraan seni dan budaya	74	74

Sumber: Dinas Pendidikan dan Kebudayaan Kabupaten Bandung, 201

R. Kepemudaan dan Olahraga

1) Jumlah Organisasi Pemuda.

Semakin banyak jumlah organisasi pemuda menunjukkan ketersediaan fasilitas penunjang penyelenggaraan pemerintahan daerah sebagai untuk memberdayakan pemuda dalam pembangunan daerah. Di Kabupaten Bandung terdapat 59 organisasi pemuda berdasarkan data tahun 2015 dengan total kegiatan kepemudaan sebanyak 29 kegiatan.

2) Jumlah Organisasi Olahraga.

Banyaknya jumlah organisasi olahraga menggambarkan kapasitas pemerintah daerah dalam memberdayakan masyarakat untuk berperan serta dalam pembangunan daerah khususnya dalam menciptakan pelayanan penunjang dibidang olahraga. Pengembangan kegiatan olahraga di Kabupaten Bandung selain dimotori oleh Dinas Pemuda dan Olah Raga juga dimotori oleh masyarakat umum yang diwadahi dalam klub dan organisasi olah raga. Tahun 2015, tercatat terdapat sebanyak 100 klub olah raga dan 90 organisasi olah raga.



S. Kesatuan Bangsa dan Politik Dalam Negeri

1) Rasio jumlah polisi pamong praja per 10.000 penduduk.

Polisi Pamong Praja adalah aparat pemerintah daerah yang melaksanakan tugas kepala daerah dalam memelihara dan menyelenggarakan ketentraman dan ketertiban umum, menegakkan Peraturan Daerah dan Keputusan Kepala Daerah. Jumlah polisi pamong praja dihitung dari jumlah aparat pada satuan polisi pamong praja yang ditetapkan tugas pokok dan fungsinya berdasarkan peraturan perundang-undangan. Satuan polisi pamong praja merupakan perangkat daerah yang dapat berbentuk dinas daerah atau lembaga teknis daerah.

Selama kurun lima tahun terakhir, rasio jumlah polisi pamong praja di Kabupaten Bandung terus mengalami peningkatan secara signifikan. Informasi detail disajikan pada Tabel 2.62.

TABEL 2.62
RASIO JUMLAH POLISI PAMONG PRAJA DI KABUPATEN BANDUNG
TAHUN 2012 - 2016

Uraian	2012	2013	2014	2015	2016
Jumlah polisi pamong praja	80	85	262	346	365
Jumlah penduduk	3.351.048	3.415.700	3.404.549	3.534.112	3.596.623
Rasio jumlah polisi pamong praja per 10.000 penduduk	0,24	0,25	0,77	0,98	1,01

Sumber: Satpol PP Kabupaten Bandung, 2016

2) Rasio jumlah linmas per 10.000 penduduk.

Petugas Perlindungan Masyarakat (Linmas) merupakan satuan yang memiliki tugas umum pemeliharaan ketentraman dan ketertiban masyarakat. Satuan ini memiliki peran penting dalam ketertiban masyarakat secara luas.

TABEL 2.63
RASIO JUMLAH LINMAS PER 10.000 PENDUDUK TAHUN 2012-2016

Uraian	2012	2013	2014	2015	2016
Jumlah Linmas	5.560	5.600	5.600	5.600	5.600
Jumlah penduduk	3.351.048	3.415.700	3.404.549	3.534.112	3.596.623
Rasio jumlah Linmas per 10.000 penduduk	16,59	16,39	16,45	15,84	15,84

Sumber: Satpol PP Kabupaten Bandung, 2016

Rasio jumlah linmas menggambarkan kapasitas pemda untuk memelihara ketentraman dan ketertiban masyarakat dalam mengkondisikan lingkungan yang kondusif dan demokratis sehingga tercipta kehidupan strata sosial yang interaktif. Semakin besar rasio jumlah linmas maka akan semakin besar ketersediaan linmas yang dimiliki pemerintah daerah dalam memberikan pelayanan penunjang penyelenggaraan pemerintahan daerah dalam upaya pemeliharaan ketentraman dan ketertiban masyarakat.



T. Otonomi Daerah, Pemerintahan Umum, Administrasi Keuangan Daerah, Perangkat Daerah, Kepegawaian dan Persandian.

Gambaran umum kondisi daerah terkait dengan urusan Otonomi Daerah, Pemerintahan Umum, Administrasi Keuangan Daerah, Perangkat Daerah, Kepegawaian dan Persandian dapat dilihat dari beberapa indikator kinerja, diantaranya:

1) Persentase Penyelesaian Penegakan Perda.

Peraturan Pemerintah RI nomor 32 tahun 2004 tentang Pedoman Satuan Polisi Pamong Praja (Satpol PP), khususnya yang tercantum pada pasal 3, menyatakan bahwa Satpol PP mempunyai tugas memelihara dan menyelenggarakan ketentraman dan ketertiban umum, menegakan peraturan daerah dan keputusan kepala daerah. Berkaitan dengan peraturan tersebut petugas Satpol PP Kabupaten Bandung telah melakukan penyelesaian atas masalah yang terkait dengan penegakan perda dan penegakan K3. Untuk lebih jelasnya dapat dilihat pada tabel berikut.

TABEL 2.64
PERSENTASE PENYELESAIAN PENEGAKAN HUKUM
DI KABUPATEN BANDUNG TAHUN 2012 - 2016

No.	Uraian	2012	2013	2014	2015	2016
1.	Penegakan Perda					
a.	Jumlah Pelanggaran Perda	40	64	110	122	160
b.	Jumlah Penyelesaian Penegakan Perda	40	64	110	122	160
c.	Persentase Penyelesaian Penegakan Perda (%)	100	100	100	100	100
2.	Penegakan K3					
a.	Jumlah Pelanggaran K3	61	94	187	943	1.020
b.	Jumlah Penyelesaian Penegakan K3	61	94	187	943	1.020

Keterangan: Sumber: Satpol PP Kabupaten Bandung, 2017

2) Indeks Kepuasan Masyarakat.

Indeks Kepuasan Masyarakat (IKM) merupakan tolok ukur dalam menilai tingkat kualitas pelayanan yang diselenggarakan pemerintah. Di samping itu, data IKM dapat menjadi bahan penilaian terhadap unsur pelayanan yang masih memerlukan perbaikan dan menjadi pendorong setiap unit penyelenggara pelayanan untuk meningkatkan kualitas pelayannya.

TABEL 2.65
INDEKS KEPUASAN MASYARAKAT KABUPATEN BANDUNG TAHUN 2013

Bidang Pelayanan	Nilai IKM Konversi 2013	Mutu Pelayanan	Kinerja Bidang Pelayanan	Nilai IKM Konversi 2012
Kesehatan	74,48	B	Baik	73,53
Ekonomi	72,81	B	Baik	74,33
Administrasi Penduduk	73,79	B	Baik	70,85
Ketenagakerjaan	75,56	B	Baik	71,93
Sanitasi	75,21	B	Baik	73,64
Kebersihan	74,08	B	Baik	75,22
Pendidikan	72,47	B	Baik	70,56



Bidang Pelayanan	Nilai IKM Konversi 2013	Mutu Pelayanan	Kinerja Bidang Pelayanan	Nilai IKM Konversi 2012
Rata-rata IKM Kabupaten Bandung	74,06	B	Baik	72,87

Sumber: Indeks Kepuasan Masyarakat Kabupaten Bandung, 2016

U. Ketahanan Pangan

Perwujudan ketahanan pangan dapat diindikasikan dengan:

1) Ketersediaan Pangan.

Terpenuhinya kebutuhan penyediaan pangan penduduk di wilayah yaitu berdasarkan jumlah ketersediaan energi dan zat gizi per-orang per hari. Berdasarkan SPM Ketahanan Pangan, kebutuhan energi harian rata-rata penduduk Indonesia adalah 2.200 kkal, kebutuhan protein sebesar 57 gram, dengan jumlah Skor (PPH) sebesar 100. Realisasi dan target capaian skor PPH Ketersediaan Pangan di Kabupaten Bandung adalah sebagai berikut.

TABEL 2.66
REALISASI DAN TARGET CAPAIAN SKOR PPH KETERSEDIAAN PANGAN
TAHUN 2012 - 2016

No	Kelompok Pangan	Skor Pola Pangan Harapan (PPH)				
		2012	2013	2014	2015	2016
1	Padi-padian	25,0	25,0	25,0	25,0	25,0
2	Umbi-umbian	2,5	2,5	2,5	2,5	2,5
3	Pangan hewani	21,6	22,0	22,5	23,0	23,5
4	Minyak dan lemak	3,5	3,8	4,1	4,4	4,7
5	Buah/Biji berminyak	0,2	0,3	0,5	0,7	0,8
6	Gula	10,0	10,0	10,0	10,0	10,0
7	Sayur dan buah	10,3	14,2	18,2	22,1	26,1
8	Lain-lain	0,0	0,0	0,0	0,0	0,0
Total PPH		73,9	79,1	84,3	89,6	94,8

Sumber: Badan Ketahanan Pangan dan Pelaksana Penyuluhan, 2016

2) Penganekaragaman dan Konsumsi Pangan.

Berdasarkan data Neraca Bahan Makanan (NBM), pada tahun 2014 jumlah ketersediaan pangan di Kabupaten Bandung sudah mencukupi kebutuhan pangan. Hal ini ditandai dengan Angka Ketersediaan Energi (AKE) dan dan Angka Ketersediaan Protein (AKP) yang melebihi angka kecukupan gizi ketersediaan pangan (ketersediaan energi sebesar 106,3% AKE dan ketersediaan protein 158,6% AKP), walaupun keberagamannya masih belum ideal ditandai dengan skor PPH tahun 2014 sebesar 86,60. Dari data tersebut, rata-rata penduduk Kabupaten Bandung mengkonsumsi bahan makanan energi yang melebihi standar kecukupan gizi, namun konsumsi terhadap bahan makanan yang berprotein masih kurang.



TABEL 2.67
REALISASI DAN TARGET CAPAIAN SKOR PPH KONSUMSI PANGAN
TAHUN 2012 - 2015

No	Kelompok Pangan	Tahun			
		2012	2013	2014	2015
1	Konsumsi Energi (% AKE)	116,1	109,7	106,3	214,9
2	Konsumsi Protein (% AKP)	151,9	141,2	158,6	105,9
Total PPH		97,6	98,7	86,60	78,9

Sumber: Badan Ketahanan Pangan dan Pelaksana Penyuluhan, 2016

V. Pemberdayaan Masyarakat dan Desa

1) Rata-rata jumlah kelompok binaan PKK.

Pemberdayaan dan Kesejahteraan Keluarga, selanjutnya di singkat PKK, adalah gerakan nasional dalam pembangunan masyarakat untuk mewujudkan keluarga yang sehat sejahtera, maju dan mandiri. Jumlah PKK di Kabupaten Bandung tahun 2015 mengalami kenaikan dibandingkan tahun 2014. Informasi detail mengenai kelompok binaan PKK di Kabupaten Bandung disajikan pada Tabel 2.68.

TABEL 2.68
KELOMPOK BINAAN PKK DI KABUPATEN BANDUNG TAHUN 2012 - 2016

No.	Uraian	2012	2013	2014	2015	2016
1.	Jumlah PKK	4.158	64.591	66.748	65.800	56.809
	Jumlah PKK Aktif	4.158	64.591	66.748	65.800	51.582
	Persentase PKK Aktif	100	100	100	100	90,80
2.	Jumlah Kelompok Binaan PKK	1.014	58.631	1.161	1.120	5.227
3.	Rata-rata Jumlah Kelompok Binaan PKK	0,24	0,60	0,02	0,18	0,10

Sumber: BPMPD Kabupaten Bandung, 2016

2) Jumlah LSM yang aktif.

Lembaga Swadaya Masyarakat (LSM) adalah organisasi/lembaga yang dibentuk oleh anggota masyarakat sebagai wujud partisipasi dalam upaya meningkatkan taraf hidup dan kesejahteraan masyarakat. Dalam kurun lima tahun terakhir terjadi peningkatan jumlah LSM, baik jumlah LSM terdaftar maupun jumlah LSM aktif. Tahun 2015, sekitar 92 LSM terdaftar di Kabupaten Bandung memiliki status aktif.

TABEL 2.69
JUMLAH LSM AKTIF DI KABUPATEN BANDUNG TAHUN 2012 - 2016

No.	Uraian	2012	2013	2014	2015	2016
1.	Jumlah LSM terdaftar	271	271	n/a	286	265
2.	Jumlah LSM tidak aktif	8	42	n/a	22	32
3.	Jumlah LSM aktif (1-2)	263	229	38	264	233

Sumber: Kantor Kesbanglinmas Kabupaten Bandung, 2016



W. Statistik

Ketersediaan dokumen statistik memudahkan pemerintah dalam mendapatkan data potensi daerah secara umum sebagai bahan evaluasi atas kinerja/pelaksanaan pembangunan daerah dan sebagai bahan untuk menetapkan kebijakan dalam rangka peningkatan kesejahteraan masyarakat secara berkesinambungan. Berikut adalah ketersediaan dokumen statistik di Kabupaten Bandung selama kurun waktu tahun 2012 - 2016.

TABEL 2.70
KETERSEDIAAN DOKUMEN STATISTIK TAHUN 2012 - 2016

No	Uraian	2012		2013		2014		2015		2016	
		Ada	Tidak Ada	Ada	Tidak Ada	Ada	Tidak Ada	Ada	Tidak Ada	Ada	Tidak Ada
1.	PDRB	√		√			√	√		√	
2.	IPM	√		√			√	√		√	
3.	Suseda		√		√		√		√		√
4.	KBDA	√			√		√	√		√	
5.	Indeks Gini Ratio		√		√		√		√		√
6.	Input Output		√		√		√		√		√
7.	IKM	√		√	√		√		√		√
8.	IHK		√		√		√		√		√
9.	Data Pokok	√		√		√		√		√	

Sumber: BAPPEDA Kabupaten Bandung, 2016

X. Kearsipan

Dalam hal kearsipan, seluruh perangkat daerah di Kabupaten Bandung telah menerapkan kearsipan secara baku. Informasi detail disajikan pada Tabel 2.71

TABEL 2.71
JUMLAH PERANGKAT DAERAH YANG TELAH MENERAPKAN ARSIP SECARA BAKU TAHUN 2012-2016

No.	Perangkat Daerah	2012	2013	2014	2015	2016
1	Badan	9	9	9	9	9
2	Dinas	14	14	14	14	14
3	Bagian	10	10	10	10	10
4	RSUD	3	3	3	3	3
5	Lembaga Teknis Daerah	4	4	4	4	4
6	Kecamatan	31	31	31	31	31
7	Kelurahan	9	9	9	9	9
8	Desa	60	60	60	60	60
	Total	140	140	140	140	140

Sumber: Badan Perpustakaan, Arsip, dan Pengembangan Sistem Informasi Kabupaten Bandung, 2016



Namun demikian, jumlah arsiparis di lingkungan Pemerintah Kabupaten Bandung masih terbatas. Tahun 2016, jumlah arsiparis justru mengalami penurunan. Informasi perkembangan jumlah arsiparis di Kabupaten Bandung disajikan pada Tabel 2.72.

TABEL 2.72
JUMLAH ARSIPARIS DI LINGKUNGAN PEMKAB BANDUNG TAHUN 2012-2016

No.	Indikator/Data	2012	2013	2014	2015	2016
1	Arsiparis Penyelia	3	3	3	7	7
2	Arsiparis Pelaksana Lanjutan	2	2	2	7	6
3	Arsiparis Pelaksana	13	13	13	4	3
4	Arsiparis Pertama	-	-	-	-	1
Total		18	18	18	18	17

Sumber: Badan Perpustakaan, Arsip, dan Pengembangan Sistem Informasi Kabupaten Bandung, 2016

Y. Komunikasi dan Informatika

Dari aspek komunikasi dan informatika, sejak tahun 2013 seluruh Perangkat Daerah di Kabupaten Bandung telah dilengkapi akses terhadap internet. Dalam mendukung kelancaran transformasi data dan informasi pembangunan antar perangkat daerah, beberapa sistem informasi lokal pun terus dikembangkan dalam lingkungan pemerintah daerah Kabupaten Bandung. Selama kurun lima tahun, terus terjadi peningkatan jumlah sistem informasi. Tahun 2012, jumlah sistem informasi di Kabupaten Bandung berjumlah 38 unit. Pada tahun 2016, jumlah sistem informasi tersebut telah meningkat menjadi sebanyak 69 unit. Secara detail, informasi mengenai jumlah ketersediaan sarana/ prasarana komunikasi dan informasi di Kabupaten Bandung selama lima tahun terakhir disajikan pada Tabel 2.73.

TABEL 2.73
JUMLAH KETERSEDIAAN SARANA/PRASARANA TEKNOLOGI INFORMASI KOMUNIKASI (TIK) DI KABUPATEN BANDUNG TAHUN 2012 - 2016

No.	Surat Kabar	2012	2013	2014	2015	2016
1	Jumlah SKPD yang memiliki akses internet	28	72	72	72	72
2	Jumlah sistem informasi yang ada	38	38	38	61	71
3.	Jumlah titik hotspot yang difasilitasi Pemda	5	5	5	5	4

Sumber: Dinas Komunikasi, Informatika dan Statistik Kabupaten Bandung, 2017

Z. Perpustakaan

1) Jumlah perpustakaan

Salah satu sarana pendukung utama dalam pelaksanaan kegiatan pendidikan yaitu sarana perpustakaan. Perpustakaan selain berperan dalam mencerdaskan siswa sekolah, juga berperan untuk mencerdaskan masyarakat secara umum, terutama dengan berkembangnya perpustakaan masyarakat di Kabupaten Bandung. Memandang pentingnya peran perpustakaan dalam pembangunan pendidikan warga, dalam kurun 2012 – 2016 pemerintah Kabupaten Bandung senantiasa terus melakukan pembangunan perpustakaan, baik perpustakaan desa, perpustakaan sekolah, maupun perpustakaan masyarakat.



Meskipun dalam selang tahun 2012 – 2014 pembangunan perpustakaan di Kabupaten Bandung sempat mengalami stagnasi, tetapi mulai tahun 2015 terjadi pembangunan perpustakaan secara signifikan. Dalam rentang tahun 2015 – 2016, pemerintah Kabupaten Bandung bekerjasama dengan masyarakat dan LSM telah berhasil membangun sebanyak 100 unit perpustakaan baru di Kabupaten Bandung. Informasi detail disajikan pada Tabel 2.74.

TABEL 2.74
JUMLAH PERPUSTAKAAN DI KABUPATEN BANDUNG TAHUN 2012-2016

No	Jenis Perpustakaan	2012	2013	2014	2015	2016
1	Perpustakaan Desa/Kelurahan	276	276	276	276	276
2	Perpustakaan SD	33	33	33	43	66
3	Perpustakaan SMP	37	37	37	47	64
4	Perpustakaan SMA/SMK	15	15	15	25	40
5	Perpustakaan SKPD	8	8	8	18	28
6	Perpustakaan PONTREN	17	17	17	27	37
7	Perpustakaan Masyarakat (TBM, RUPIN, dsb)	15	15	15	25	50
Total		401	401	401	461	561

Sumber: Badan Perpustakaan, Arsip, dan Pengembangan Sistem Informasi Kabupaten Bandung, 2017

2) Jumlah Pengunjung Perpustakaan Per Tahun.

Minat baca masyarakat di Kabupaten Bandung dalam kurun lima tahun terakhir terus mengalami peningkatan. Hal ini tercermin dari adanya peningkatan jumlah pengunjung perpustakaan di Kabupaten Bandung. Tahun 2012, persentase kunjungan ke perpustakaan sekitar 27,96 % dari cakupan jumlah populasi yang harus dilayani. Pada tahun 2016, persentase kunjungan ke perpustakaan telah meningkat menjadi 92,73 % dari total populasi yang harus dilayani. Informasi detail mengenai jumlah kunjungan perpustakaan di Kabupaten Bandung selama lima tahun terakhir disajikan pada Tabel 2.75.

TABEL 2.75
JUMLAH PENGUNJUNG PERPUSTAKAAN DI KABUPATEN BANDUNG TAHUN 2012-2016

No	Uraian	2012	2013	2014	2015	2016
1	Kunjungan ke perpustakaan	10.951	24.684	25.345	34.672	55.072
2	Populasi yang Harus Dilayani	39.157	40.000	40.000	40.000	59.388

Sumber: Badan Perpustakaan, Arsip, dan Pengembangan Sistem Informasi Kabupaten Bandung, 2016

2.1.3.2. Fokus Layanan Urusan Pilihan

A. Pertanian dan Peternakan

Gambaran umum kondisi daerah terkait dengan urusan pertanian salah satunya dapat dilihat dari indikator kinerja sebagai berikut.



1) Indikator Pertanian, Perkebunan, dan Hortikultura

TABEL 2.76
INDIKATOR PERTANIAN, PERKEBUNAN, DAN HORTIKULTURA KABUPATEN BANDUNG TAHUN 2012 - 2016

No	Indikator	2012	2013	2014	2015	2016
1	Jumlah pencapaian produktivitas komoditas: • Padi (kw/Ha)	63,66	64,33	62,87	64,77	63,64
2	Luas areal pengembangan hortikultura unggulan (Ha) • Alpukat • Strawberry • Jeruk • Jambu biji • Krisan • Sedap malam • Mawar	18 3 3 3 4.000 2.000 0	27 6 4 4 7.000 3.000 500	36 8 5 5 9.500 4.000 1.000	45 12 6 6 12.000 5.000 1.000	64 87 225 12 14.600 11.205 308
3	Jumlah pencapaian indeks pertanaman (IP)	2,01	2,27	2,28	2,43	2,74
4	Jumlah rata-rata pencapaian produktivitas hortikultura • Sayuran (kw/Ha) • Buah-buahan (kw/Ha) • Tanaman Hias (tangkai/Ha) • Tanaman Obat (tangkai/Ha)	198,13 98,00 13,53 3,07	204,07 100,00 16,81 3,13	210,19 102,00 17,14 3,19	216,50 104,00 17,48 3,25	253,92 124,23 28,87 3,30
5	Jumlah kelompok yang terbina melalui penyuluh (kelompok)					
6	Jumlah Penyuluh pertanian/perkebunan lapangan yang mendapatkan pelatihan (orang)					

Sumber: *Distanbunhut Kabupaten Bandung, 2017*

2) Indikator Peternakan.



Dalam kurun lima tahun terakhir, terjadi trend peningkatan dalam persentase penanggulangan ternak prioritas. Tahun 2016 tercatat persentase jumlah penyakit hewan prioritas yang tertanggulangi sebesar 32 %. Hal ini diikuti dengan peningkatan pencapaian status kesehatan hewan menjadi sebesar 74,30 % di tahun 2016, terjadi peningkatan rata-rata sebesar 4,5 % per tahun selama kurun lima tahun terakhir. Secara umum peningkatan persentase capaian indikator peternakan mengindikasikan adanya peningkatan kualitas peternakan di Kabupaten Bandung. Informasi detail mengenai capaian indikator peternakan Kabupaten Bandung disajikan pada Tabel berikut.



TABEL 2.77

INDIKATOR PETERNAKAN DI KABUPATEN BANDUNG TAHUN 2012 - 2016

No	Indikator	2012	2013	2014	2015	2016
1	Meningkatnya jumlah penyakit hewan prioritas yang tertanggulangi (%)	20,00	24,00	28,00	32,00	32,00
2	Meningkatnya status kesehatan hewan (%)	62,50	63,75	67,40	67,40	74,30
3	Meningkatnya kapasitas pelaku usaha pembudidaya ternak yang mendorong peningkatan produksi hasil peternakan (%)	45,69	68,16	116,11	131,34	131,34
4	Peningkatan pelaku usaha pengolahan hasil ternak yang bersertifikat (unit usaha)	40	48	66	200	200
5	Meningkatnya pemanfaatan teknologi peternakan (orang)	167	147	88	587	587
6	Meningkatnya sarana dan prasarana pemotongan ternak di RPH (%)	63,54	63,95	69,5	79	83,5

Sumber: Dinas Peternakan dan Perikanan Kabupaten Bandung, 2016; Hasil Evaluasi RPJMD 2010 – 2015

B. Kehutanan

1) Indikator Kehutanan.

Praktek *illegal logging* dan *illegal trading*, perambahan hutan, kebakaran hutan, pembukaan hutan untuk keperluan di luar sektor kehutanan, pengelolaan hutan yang belum menerapkan azas kelestarian merupakan faktor utama penyebab kerusakan hutan. Gerakan Rehabilitasi Hutan dan Lahan Kritis Sabilulungan merupakan salah satu upaya percepatan rehabilitasi hutan dan lahan kritis yang diarahkan untuk penanggulangan bencana alam banjir, tanah longsor dan kekeringan secara terpadu dengan peran semua pihak (pemerintah, pemerintah daerah, masyarakat, pengusaha dan lain-lain) melalui mobilisasi sumber daya.

Berikut adalah gambaran secara lengkap mengenai pencapaian indikator Kehutanan di Kabupaten Bandung selama kurun waktu 2011-2015.

TABEL 2.78

INDIKATOR KEHUTANAN DI KABUPATEN BANDUNG TAHUN 2012-2016

No	Indikator	2012	2013	2014	2015	2016
1	Jumlah luas lahan kritis yang tertanami (Ha)	13.538,66	4.415,00	32.057,80	24.542,50	703
2	Persentase luas lahan kritis yang tertanami (%)	32,86	63,72	66,37	66,37	67,08
3	Jumlah kelompok agroforestry	35	40	45	50	50
4	Jumlah kelompok tani berbasis Aneka Usaha Kehutanan	35	40	45	50	50

Sumber: Dinas Pertanian, Perkebunan, dan Kehutanan, 2016; Hasil Evaluasi RPJMD 2010 - 2015



C. Energi dan Sumber Daya Mineral

Gambaran umum kondisi daerah terkait dengan urusan energi dan sumber daya mineral yaitu sebagai berikut.

1) Energi

Potensi energi di Kabupaten Bandung terdiri dari panas bumi (geothermal), mikrohidro, biogas (limbah ternak), bahan bakar nabati (limbah organik) dan tenaga surya (PLTS).

a) Panas Bumi

Terdapat 5 wilayah pengembangan yaitu wilayah Kamojang, Wayang Windu, Patuha, Cibuni, dan Darajat. Perolehan DBH panas bumi Kabupaten Bandung Tahun 2013 sebesar Rp.51.718.860.646, mengalami penurunan jika dibandingkan dengan tahun 2012 sebesar Rp.105.298.055.081,55, dan tahun 2011 sebesar Rp.53.860.362.127,00.

b) Ketenagalistrikan

Pada tahun 2015, jumlah rumah tangga di Kabupaten Bandung yang menggunakan listrik PLN sebanyak 731.428 KK atau sekitar 82,86 % dari total jumlah KK. Pemenuhan listrik penduduk Kabupaten Bandung, disamping dipenuhi oleh listrik PLN juga dipenuhi oleh tenaga mikro hidro. Tahun 2014 tercatat jumlah pengguna energi mikro hidro di Kabupaten Bandung sebanyak 34 KK (Desa Sugihmukti Kecamatan Pasirjambu) dan pengguna energi surya sebanyak 150 KK masing-masing sebanyak 50 KK yang terletak di Desa Mandalawangi Kecamatan Nagreg, Desa Sukaluyu Kecamatan Pangalengan, dan Desa Sugihmukti Kecamatan Pasirjambu.

c) Minyak dan Gas Bumi

Minyak dan gas bumi di Kabupaten Bandung umumnya bergerak di kegiatan hilir yaitu SPBU sebanyak 50 unit usaha dan agen LPG sebanyak 52 agen.

2) Sumber Daya Mineral

Potensi sumber daya mineral di Kabupaten Bandung dapat dikelompokkan menjadi sumber daya pertambangan dan sumber daya air tanah.

a) Pertambangan

Keberadaan sumber daya mineral di Kabupaten Bandung berupa andesit, tanah urug, dan emas yang tersebar di Kecamatan Margaasih, Baleendah, Nagreg, Kutawaringin, Pameungpeuk, dan Banjaran dengan jumlah perusahaan yang melaksanakan produksi sebanyak 22 perusahaan dengan luas lahan 119,17 Ha. Dari jumlah tersebut, hanya 15 perusahaan yang aktif.

Potensi bahan galian yang ada di Kabupaten Bandung selain andesit dan tanah urug juga terdapat potensi emas yang sebagian besar berada di Kecamatan Kutawaringin. Kondisi pengelolaan potensi ini adalah masih dilakukan dengan pertambangan rakyat.

Pengelolaan oleh perusahaan bahan galian di Kabupaten Bandung dilakukan dengan mengedepankan konservasi dan penggalan potensi untuk peningkatan PAD. Untuk pengendalian dan pembinaan dilakukan dengan perijinan yang harus dipenuhi oleh pengusaha. Pada tahun 2014 jumlah luasan pertambangan berijin sebesar 91,56%.

b) Sumber Daya Air Tanah

Kabupaten Bandung sebagai bagian dari cekungan air tanah Bandung-Soreang mengikuti prinsip pengelolaan '*one basin one management*'. Menurut hasil penelitian dari Badan Geologi Kementerian Energi dan Sumberdaya Mineral disebutkan bahwa potensi jumlah air tanah yang terkandung dalam cekungan air tanah Bandung-Soreang adalah 368,5 juta m³/tahun. Dari



jumlah total tersebut diperkirakan kebutuhan air di wilayah cekungan Bandung-Soreang yaitu Kota Bandung, Kabupaten Bandung, Kota Cimahi, Kabupaten Sumedang, dan Kabupaten Garut adalah sebesar 312,75 juta m³.

TABEL 2.79

INDIKATOR ENERGI DAN SUMBER DAYA MINERAL TAHUN 2012 - 2015

No	Indikator	2012	2013	2014	2015
1	Rasio elektrifikasi Rumah Tangga Miskin	14,15	20,34	38,55	40,48
2	Prosentase luasan pertambangan berijin (%)	89,77	90,65	91,56	92,48
3	Rata-rata pemakaian air tanah per sumur setiap bulan (m ³ /sumur)	16.954,97	16.885,17	17.845,21	17.206
4	Prosentasi ketersediaan peta zonasi kerentanan gerakan tanah	62,50	75,00	100	71

Sumber: Dinas SDAPE Kabupaten Bandung, 2016; Hasil Evaluasi RPJMD 2010 – 2015

D. Pariwisata



Dalam pengembangan sektor pariwisata, Kabupaten Bandung mempunyai cukup banyak potensi dimana sebagian besar didominasi oleh wisata alam dan agro. Beberapa objek wisata yang ada di Kabupaten Bandung antara lain Situ Cileunca, Situ Patengan, Kolam Air Panas Alami Walini, Kolam Air Panas Alami Cimanggu, Kolam Air Panas Alami Cibolang, Perkemahan Rancaupas, Tebing Keraton, Curug Cinulang. Banyaknya objek wisata di Kabupaten Bandung membangkitkan perekonomian Kabupaten Bandung. Dengan meningkatnya jumlah kunjungan wisata antara lain menumbuhkan sektor perdagangan, hotel dan restoran serta peningkatan terhadap mitra kerja pariwisata. Informasi detail mengenai capaian indikator capaian pariwisata di Kabupaten Bandung disajikan pada Tabel 2.80.

TABEL 2.80

INDIKATOR CAPAIAN PARIWISATA TAHUN 2012 - 2015

No	Indikator	2012	2013	2014	2015
1	Jumlah kunjungan wisata (orang)	5.645.569	6.234.555	1.650.000	1.723.001
2	Jumlah daya tarik wisata (lokasi)	45	50	55	80
3	Jumlah mitra kerja pariwisata (orang)	1.224	1.312	1.442	

Sumber: Dispopar Kabupaten Bandung, 2016



E. Kelautan dan Perikanan

Berikut adalah gambaran secara lengkap mengenai indikator perikanan di Kabupaten Bandung selama kurun waktu tahun 2011-2015.

TABEL 2.81
INDIKATOR PERIKANAN KABUPATEN BANDUNG TAHUN 2012 - 2015

No	Indikator	2012	2013	2014	2015
1	Meningkatnya kapasitas kelompok/UPR pembenihan dan pembudidayaan ikan/pokdakan (kelompok)	126	186	294	726
2	Meningkatnya pelaku usaha budidaya perikanan bersertifikat CBIB (orang)	34	49	79	199
3	Meningkatnya masyarakat yang aktif mengawasi lingkungan kawasan budidaya (pokmaswas)	3	3	9	9
4	Terjaganya kelestarian ikan diperairan umum (lokasi)	18	27	40	144
5	Peningkatan pelaku usaha pengolahan ikan bersertifikat (unit usaha)	35	50	84	84
6	Jumlah SDM pengembang sistem penyuluhan perikanan (orang)	197	10	n/a	47

Sumber: Dinas Peternakan dan Perikanan Kabupaten Bandung, 2016; Hasil Evaluasi RPJMD 2010 – 2015

F. Perdagangan

Sektor perdagangan merupakan salah satu sektor dengan kontribusi tertinggi terhadap Produk Domestik Regional Bruto. Selama kurun lima tahun terakhir, sektor perdagangan, hotel dan reatoran menjadi sektor paling besar ketiga setelah sektor industri dan pertanian. Perkembangan sektor perdagangan Kabupaten Bandung tahun 2012 – 2016 dapat dilihat dari indikator kinerja sebagai berikut.

TABEL 2.82
INDIKATOR CAPAIAN PERDAGANGAN KABUPATEN BANDUNG
TAHUN 2012 - 2015

No	Indikator	2012	2013	2014	2015
1	Jumlah penyelesaian kasus dalam fasilitasi advokasi perlindungan konsumen	10	35	20	17
2	Jumlah nilai eksporbarang dan jasa (US \$)	833.686.178,32	821.019.618,92	777.105.000.000	508.950.000
3	Jumlah Pasar tradisional yang sudah ditata	5	7	2	3

Sumber: Diskoperindag Kabupaten Bandung, 2016; Hasil Evaluasi RPJMD 2011 – 2015



Jumlah nilai ekspor barang dan jasa (US\$) mengalami penurunan dari tahun 2013 sebesar US\$821.019.618,92 menjadi US\$ 777.105.000.000 pada tahun 2014 dan menjadi US\$ 508.950.000 pada tahun 2015.

G. Perindustrian

Kecenderungan membaiknya perekonomian nasional dan regional merupakan salah satu faktor pendorong pertumbuhan sektor industri. Sektor industri di Kabupaten Bandung mempunyai kontribusi besar terhadap PDRB Kabupaten Bandung, terutama industri olahan. Gambaran umum kondisi daerah terkait dengan urusan perindustrian dapat dilihat dari indikator kinerja sebagai berikut.

TABEL 2.83
PERTUMBUHAN INDUSTRI DI KABUPATEN BANDUNG TAHUN 2012-2015

Tahun	Industri Kecil		Industri Menengah	Industri Besar	Total
	Non Formal	Formal			
2012	4.070	7	3	14	4.094
2013	3.927	140	270	302	4.639
2014	4.085	424	37	44	4.590
2015			207	117	

Sumber: Dinas Koperasi, UKM, Perindustrian, dan Perdagangan, 2016

Dari tabel di atas, pada industri kecil jumlah pelaku usaha non formal mengalami peningkatan dari tahun 2013 sebanyak 3.927 unit menjadi 4.085 unit pada tahun 2014, sedangkan jumlah industri kecil formal mengalami peningkatan dari tahun 2013 sebanyak 140 unit menjadi 424 unit pada tahun 2014.

H. Transmigrasi

Transmigrasi yang terjadi di Kabupaten Bandung terbatas meliputi transmigrasi umum, yaitu transmigrasi yang disponsori dan dibiayai oleh pemerintah. Berdasarkan perkembangannya, dalam kurun lima tahun te

rakhir jumlah transmigrasi umum di Kabupaten Bandung terus mengalami penurunan. Penurunan jumlah transmigran ini sejalan dengan telah meningkatnya taraf kesejahteraan penduduk Kabupaten Bandung secara keseluruhan. Informasi mengenai perkembangan jumlah transmigrasi di Kabupaten Bandung disajikan pada Tabel 2.84.

TABEL 2.84
JUMLAH TRANSMIGRASI MENURUT JENIS TAHUN 2012-2016

Jenis Transmigrasi		2012	2013	2014	2014	2016
Transmigrasi Swakarsa	Jumlah KK	0	0	0	0	0
	Jumlah Jiwa	0	0	0	0	0
Transmigrasi Umum	Jumlah KK	40	25	25	17	8
	Jumlah Jiwa	136	90	111	53	31
Transmigrasi Bedol Desa	Jumlah KK	0	0	0	0	0
	Jumlah Jiwa	0	0	0	0	0

Sumber: Dinas Tenaga Kerja Kabupaten Bandung, 2016



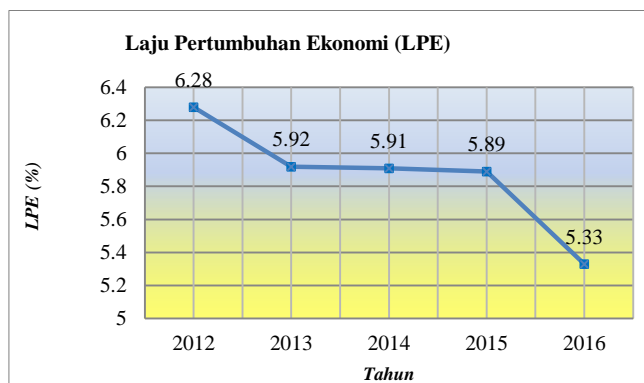
2.1.4. Aspek Daya Saing Daerah

Daya saing daerah didefinisikan oleh *Centre for Regional and Urban Studies (CURDS)*, Inggris sebagai kemampuan sektor bisnis atau perusahaan pada suatu daerah dalam menghasilkan pendapatan yang tinggi serta tingkat kekayaan yang lebih merata untuk penduduknya. Daya saing daerah menilai kemampuan suatu daerah untuk bersaing dengan daerah lain dalam memproduksi dan memasarkan barang dan jasa.

Daya saing daerah menjadi salah satu aspek tujuan penyelenggaraan otonomi daerah yang disesuaikan dengan potensi, kekhasan, dan unggulan dari daerah itu sendiri. Suatu daya saing (*competitiveness*) merupakan salah satu faktor kunci keberhasilan pembangunan ekonomi yang berhubungan dengan tujuan pembangunan daerah dalam mencapai tingkat kesejahteraan yang tinggi dan berkelanjutan. Untuk melihat tingkat daya saing daerah diantaranya dapat dilihat melalui indikator makro ekonomi seperti LPE dan PDRB per kapita.

Sebelum meninjau lebih jauh mengenai daya saing Kabupaten Bandung, terlebih dahulu akan dipaparkan mengenai perkembangan Laju Pertumbuhan ekonomi (LPE) Kabupaten Bandung dalam lima tahun terakhir. Berdasarkan data Badan Pusat Statistik Kabupaten Bandung, capaian LPE Kabupaten Bandung cenderung mengalami penurunan, yang mana hal ini turut dipengaruhi oleh melemahnya perkembangan beberapa sektor kontributor PDRB. Ditinjau dari aspek PDRB ADHK, hampir seluruh sektor PDRB memiliki trend pertumbuhan negatif, kecuali sektor industri pengolahan, sektor pengadaan air, pengelolaan sampah, limbah dan daur ulang, sektor konstruksi, sektor transportasi dan pergudangan, sektor informasi dan komunikasi, serta sektor jasa pendidikan. Adapun ditinjau dari aspek PDRB AHB, dari 17 sektor PDRB, 11 diantaranya memiliki pertumbuhan negatif pada tahun 2016. Beberapa sektor yang memiliki pertumbuhan positif, hanya meliputi sektor industri pengolahan, sektor konstruksi, sektor perdagangan besar dan eceran, reparasi mobil dan sepeda motor, sektor informasi dan komunikasi, sektor administrasi pemerintahan, pertanahan dan jaminan sosial wajib, serta sektor jasa pendidikan.

Perkembangan capaian LPE Kabupaten Bandung dalam lima tahun terakhir disajikan pada grafik berikut.



GAMBAR 2.29

GRAFIK PERKEMBANGAN

LAJU PERTUMBUHAN EKONOMI KABUPATEN BANDUNG

Sumber: Analisis Pembangunan Ekonomi Kabupaten Bandung, 2016



2.1.4.1. Fokus Kemampuan Ekonomi Daerah

Kemampuan ekonomi daerah Kabupaten Bandung antara lain tergambar dari capaian indikator kinerja sebagai berikut.

a. Pengeluaran Rata-Rata Konsumsi Rumah Tangga Per Kapita Sebulan/Angka Konsumsi Rata-rata RT Per Kapita Sebulan (Pangan dan Non Pangan)

Indikator pengeluaran rata-rata konsumsi rumah tangga per kapita dimaksudkan untuk mengetahui tingkat konsumsi rumah tangga yang menjelaskan seberapa atraktif tingkat pengeluaran rumah tangga terhadap peningkatan kemampuan ekonomi daerah. Semakin besar angka konsumsi RT semakin atraktif bagi peningkatan kemampuan ekonomi daerah.

Pada tahun 2013 pengeluaran konsumsi rata-rata rumah tangga per kapita sebulan di Kabupaten Bandung mencapai Rp.1.291.800 yang terdiri dari bahan pangan sebesar Rp.442.500 dan non pangan sebesar Rp.849.300. Angka ini pada tiap tahunnya terus meningkat. Untuk lebih jelasnya dapat dilihat pada tabel di bawah ini.

TABEL 2.85
ANGKA KONSUMSI PANGAN RATA-RATA RT PER KAPITA KABUPATEN
BANDUNG TAHUN 2012 - 2013

No	Uraian	2012	2013
1.	Total Pengeluaran RT	398.000	442.500
2.	Jumlah RT	825.800	849.300
3.	Rasio	1.223.800	1.291.800

Sumber: Badan Ketahanan Pangan dan Pelaksana Penyuluhan, 2016

b. Nilai Tukar Petani

Nilai Tukar Petani (NTP) merupakan salah satu indikator yang berguna untuk mengukur tingkat kesejahteraan petani dengan mengukur kemampuan tukar produk (komoditas) yang dihasilkan/dijual petani dibandingkan dengan produk yang dibutuhkan petani baik untuk proses produksi (usaha) maupun untuk konsumsi rumah tangga.

Jika NTP lebih besar dari 100 maka periode tersebut relatif lebih baik dibandingkan dengan periode tahun dasar, sebaliknya jika NTP lebih kecil dari 100 berarti terjadi penurunan daya beli petani. Nilai Tukar Petani dapat dihitung dengan membandingkan faktor produksi dengan produk, yaitu perbandingan antara indeks yang diterima (It) petani dan yang dibayar (Ib) petani. Mengingat nilai NTP Kabupaten Bandung belum tersedia, maka sebagai acuan menggunakan NTP Provinsi Jawa Barat.

TABEL 2.86
NILAI TUKAR PETANI (NTP) DI KABUPATEN BANDUNG TAHUN 2012 - 2015

No	Indikator	2012	2013	2014	2015
1	Indeks Diterima Petani	156,01	167,02	117,74	126,97
2	Indeks Dibayar Petani	143,20	152,53	112,74	120,83
3	Nilai Tukar Petani	108,93	109,51	104,43	105,07

Sumber: BPS Jawa Barat



2.1.4.2. Fokus Fasilitas Wilayah/ Infrastruktur

Suatu fasilitas wilayah dan infrastruktur menunjang daya saing daerah dalam hubungannya dengan ketersediaannya (*availability*) dalam mendukung aktivitas ekonomi daerah di berbagai sektor di daerah dan antar-wilayah. Infrastruktur adalah penunjang daya saing daerah dalam hubungannya dengan ketersediaan (*availability*) fasilitas untuk mendukung aktivitas ekonomi daerah di berbagai sektor di daerah dan antar-wilayah. Semakin lengkap ketersediaan wilayah/infrastruktur, semakin kuat dalam menghadapi daya saing daerah.

Gambaran umum kondisi daya saing daerah terkait dengan fasilitas wilayah/infrastruktur dapat dilihat dari aksesibilitas daerah, penataan wilayah, fasilitas bank dan non bank, ketersediaan air bersih, fasilitas listrik, ketersediaan restoran dan rumah makan serta ketersediaan penginapan. Namun demikian pembahasan berikut ini hanya meliputi infrastruktur yang memiliki peranan vital di Kabupaten Bandung.

a. Aksesibilitas Daerah

1) Rasio panjang jalan per jumlah kendaraan.

Rasio panjang jalan terhadap jumlah kendaraan merupakan salah satu indikator penting aksesibilitas daerah yang digunakan untuk melihat ketersediaan sarana jalan terhadap jumlah kendaraan dalam rangka memberikan kemudahan/ akses bagi seluruh masyarakat dalam melakukan segala aktivitas di semua lokasi dengan kondisi dan karakteristik fisik yang berbeda.

Rasio panjang jalan per jumlah kendaraan dapat dilihat pada tabel berikut.

TABEL 2.87
RASIO PANJANG JALAN PER JUMLAH KENDARAAN DI KABUPATEN BANDUNG
TAHUN 2012 - 2016

No.	Uraian	2012	2013	2014	2015	2016
1.	Panjang Jalan	n/a	1.155,35	1.155,34	1.155,54	
2.	Jumlah Kendaraan					
	- Roda 4	n/a	n/a	n/a	n/a	n/a
	- Roda 2	n/a	n/a	n/a	n/a	n/a
	Jumlah	n/a	n/a	n/a	n/a	n/a
3.	Rasio	n/a	n/a	n/a	n/a	n/a

Sumber: Dinas Bina Marga Kabupaten Bandung, 2016

b. Ketersediaan Air Bersih

1) Persentase Rumah Tangga (RT) yang Menggunakan Air Bersih.

Air bersih adalah air yang digunakan untuk keperluan sehari-hari yang kualitasnya memenuhi syarat kesehatan dan dapat diminum setelah dimasak. Sementara air minum adalah air yang melalui proses pengolahan atau tanpa proses pengolahan yang memenuhi syarat kesehatan dan dapat langsung diminum (Keputusan Menteri Kesehatan Nomor 907 Tahun 2002). Sumber air bersih dapat dibedakan atas air hujan, air sungai dan danau, mata air, air sumur dangkal, dan air sumur dalam.



TABEL 2.88
PERSENTASE JUMLAH RUMAH TANGGA (RT) YANG MENGGUNAKAN AIR BERSIH DI KABUPATEN BANDUNG TAHUN 2012 – 2016

No.	Sumber Air Bersih	2012	2013	2014
1.	Ledeng (Perpipaan)	151.049	n/a	78.168
2.	Sumur Lindung	165.751	n/a	582.167
3.	Sumur Tidak Terlindung	18.344	n/a	n/a
4.	Mata Air Terlindung	143.129	n/a	245.729
5.	Mata Air Tidak Terlindung	19.077	n/a	n/a
6.	Sungai	-	n/a	7.728
7.	Air Hujan	-	n/a	n/a
8.	Air Kemasan	50.102	n/a	n/a
9.	Pompa	110.348	n/a	n/a
10.	Air lainnya	245.244	n/a	26.723
11.	Total Jumlah Rumah Tangga yang menggunakan air bersih	620.379	n/a	940.515
12.	Jumlah Rumah Tangga	865.623	n/a	940.551
13.	Persentase Rumah Tangga yang menggunakan air bersih	71,67	n/a	100

c. Fasilitas Listrik

Gambaran umum kondisi daerah terkait dengan fasilitas listrik salah satunya dapat dilihat dari persentase jumlah rumah tangga yang menggunakan listrik. Pada tahun 2014 jumlah rumah tangga yang telah menggunakan listrik sebanyak 353.815 rumah tangga. Berikut adalah gambaran secara lengkap mengenai persentase jumlah rumah tangga yang menggunakan listrik selama kurun waktu 2010-2015.

TABEL 2.89
PERSENTASE RUMAH TANGGA YANG MENGGUNAKAN LISTRIK DI KABUPATEN BANDUNG TAHUN 2012 - 2016

No	Indikator	2012	2013	2014	2015
1	Jumlah Rumah Tangga	850.768	874.664	882.739	902.552
2	Jumlah RT Berlistrik (PLN dan Non PLN)	554.946	601.564	731.428	775.924
3	Rasio Elektrifikasi	65,23	68,78	82,86	85,97

Sumber: Dinas Sumber Daya Air, Pertambangan dan Energi Kabupaten Bandung, 2016



2.1.4.3. Fokus Iklim Berinvestasi

a. Kemudahan Perizinan

Pembentukan daya saing investasi dipengaruhi oleh banyak faktor, salah satunya yaitu kemudahan prosedur perizinan. Dalam konteks Kabupaten Bandung, pemerintah daerah melalui Dinas Penanaman Modal dan Pelayanan Terpadu Satu Pintu telah menyediakan prosedur perizinan yang terintegrasi dalam satu pintu pelayanan, sehingga memudahkan calon investor dalam mengurus proses perizinan. Melalui kemudahan proses perizinan diharapkan akan menjadi insentif dan stimulus bagi calon investor untuk menjalankan kegiatan di Kabupaten Bandung. Lingkup perizinan yang ditangani oleh Dinas Penanaman Modal dan Pelayanan Terpadu Satu Pintu antara lain izin lokasi, izin mendirikan bangunan, izin gangguan, izin usaha perdagangan, izin usaha industri dan izin penyelenggaraan reklame. Informasi detail mengenai lama proses perizinan di Kabupaten Bandung untuk setiap jenis perizinan disajikan pada Tabel berikut.



TABEL 2.90
LAMA PROSES PERIZINAN DI KABUPATEN BANDUNG TAHUN 2014 – 2016

No	Uraian	Lama Mengurus (Hari Kerja)			Jumlah Persyaratan (Dokumen)			Biaya Resmi (Rata- Rata Max rupiah)		
		2014	2015	2016	2014	2015	2016	2014	2015	2016
1	Izin Lokasi	14	12	12	6	6	6			
2	Izin Mendirikan Bangunan (IMB)	14	14	14	15	15	15	7.500- 12.500/m ²	7.500 – 12.500/m ²	7.500 – 12.500/m ²
3	Izin Gangguan (HO)									
	Kawasan Peruntukan Industri, Jasa, dan Perdagangan	14	5	5	8	8	8	175/m ²	175/m ²	175/m ²
	Kawasan Wisata	14	5	5	8	8	8	350/m ²	350/m ²	350/m ²
	Kawasan Pertanian	14	5	5	8	8	8	525/m ²	525/m ²	525/m ²
	Kawasan Permukiman	14	5	5	8	8	8	700/m ²	700/m ²	700/m ²
4	Surat Izin Usaha Perdagangan (SIUP)	14	2	2	8	7	7	Gratis	Gratis	Gratis
5	Tanda Daftar Perusahaan (TDP)	14	2	2	8	7	7	Gratis	Gratis	Gratis
6	Tanda Daftar Gudang (TDG)	14	2	2	8	7	7	Gratis	Gratis	Gratis
7	Izin Usaha Industri (IUI)	14	5	5	14	14	14	Gratis	Gratis	Gratis
8	Tanda Daftar Industri (TDI)	14	5	5	8	8	8	Gratis	Gratis	Gratis
9	Izin Usaha Jasa Konstruksi (IUJK)	10	2	2	8	7	7	Gratis	Gratis	Gratis
10	Izin Penyelenggaraan Reklame	14	6	6	8	7	7	Gratis	Gratis	Gratis
11	Izin Pembuangan Air Limbah ke Air atau Sumber Air (IPLC)	14	3	3	13	86	8	Gratis	Gratis	Gratis

Sumber: Dinas Penanaman Modal dan Pelayanan Terpadu Satu Pintu Kabupaten Bandung, 2017



b. Pengeanaan Pajak Daerah (Jumlah dan Macam Pajak dan Retribusi Daerah)

TABEL 2.91
JUMLAH REALISASI PAJAK DAN RETRIBUSI DAERAH DI KABUPATEN BANDUNG TAHUN 2012 - 2016
(JUTA RUPIAH)

No	Uraian	2012	2013	2014	2015	2016
1.	Jumlah Pajak Daerah	186.141.858.448	287.766.327.300	298.560.799.112,40	340.007.248.935	384.495.956.018
a.	Pajak Hotel	2.311.227.053	2.400.777.599	3.152.714.621	3.166.803.625	4.204.098.463
b.	Pajak Restoran	6.894.597.594	7.823.365.492	9.243.209.080	10.509.296.081	12.774.005.471
c.	Pajak Hiburan	706.313.905	1.142.433.048	1.301.036.970	1.368.506.270	1.773.066.735
d.	Pajak Reklame	2.712.275.886	2.770.273.862	2.931.017.940	2.995.714.596	3.239.576.910
e.	Pajak Penerangan Jalan/ GENSET	83.975.194.771	96.023.473.031	113.787.984.323	131.892.127.013	131.591.826.182
f.	Pajak Mineral Bukan Logam dan Batuan	192.014.591	222.557.970	238.350.677	189.169.660	151.490.752
g.	Pajak Parkir	453.376.485	381.466.950	439.472.038	495.865.495	520.316.508
h.	Pajak Air Bawah Tanah	3.751.205.768	3.982.794.379	9.146.429.830	10.700.994.842	11.248.115.353
i.	Pajak Bumi dan Bangunan Perdesaan dan Perkotaan	-	67.052.728.657	71.167.501.228	79.322.352.852	93.198.190.759
j.	Bea Perolehan Hak Atas Tanah dan Bangunan	85.145.652.395	105.966.456.312	87.153.082.405	99.366.418.501	125.795.268.885
2.	Retribusi	41.045.068.255	49.547.220.662	30.590.439.477	22.945.707.326	26.937.588.476
a.	Jumlah Retribusi Jasa Umum	28.870.860.124	35.746.478.813	15.417.984.700	4.395.000.000	9.138.798.200
b.	Jumlah Retribusi Jasa Usaha	2.714.816.500	4.077.403.500	4.616.290.500	17.181	3.856.910.500
c.	Jumlah Retribusi Perizinan Tertentu	9.459.391.631	9.723.338.349	10.556.164.277	2.341.764.941	13.941.879.776

Sumber: LKPJ Kabupaten Bandung Tahun 2012 - 2016



Mengacu pada tabel realisasi pendapatan pajak dan retribusi daerah Kabupaten Bandung diatas, dalam kurun lima tahun menunjukkan trend pertumbuhan positif. Lima tahun terakhir pajak daerah Kabupaten Bandung tumbuh dengan rata- rata persentase sebesar 18,79 % pertahun. Adapun untuk pendapatan retribusi daerah, dalam lima tahun terakhir cenderung berfluktuasi. Dalam selang tahun 2013 sampai dengan 2015 terjadi penurunan jumlah retribusi daerah. Faktor penyumbang terhadap menurunnya retribusi daerah Kabupaten Bandung diantaranya yaitu penurunan pada beberapa komponen penyumbang retribusi jasa umum.

2.1.4.4. Status Desa (Persentase Desa Berstatus Swasembada)

Pembangunan desa dalam jangka panjang ditujukan untuk memperkuat dasar-dasar sosial ekonomi perdesaan yang memiliki hubungan fungsional yang kuat dan mendasar dengan kota-kota dan wilayah di sekitarnya. Pembangunan desa dan pembangunan sektor yang lain di setiap pedesaan akan mempercepat pertumbuhan desa menjadi desa swasembada yang memiliki ketahanan di segala bidang dan dengan demikian dapat mendukung pemantapan ketahanan nasional. Berdasarkan statusnya, desa/kelurahan diklasifikasikan menjadi 3 (tiga), yakni desa swadaya (tradisional); desa swakarya (transisional); dan desa swasembada (berkembang).

TABEL 2.92
PERSENTASE DESA BERSTATUS SWASEMBADA TERHADAP TOTAL DESA
DI KABUPATEN BANDUNG TAHUN 2012 - 2016

No.	Uraian	2012	2013	2014	2015
1.	Jumlah Desa/Kelurahan Swadaya	176	186	186	193
2.	Jumlah Desa/Kelurahan Swakarya	6	4	12	18
3.	Jumlah Desa/Kelurahan Swasembada	0	0		
4.	Jumlah Desa/Kelurahan (1) + (2) + (3)	182	182	198	211
5.	Persentase Desa berstatus swasembada dibagi jumlah desa/kelurahan (3)/(4)	0%	0%	0,17	0,15

Sumber: BPMPD Kabupaten Bandung, 2016

2.1.4.5. Fokus Sumber Daya Manusia

Peningkatan kualitas Sumber Daya Manusia (SDM) merupakan kunci keberhasilan pembangunan nasional dan daerah. Kualitas SDM juga memiliki peranan penting dalam meningkatkan daya saing daerah dan perkembangan investasi di daerah. Indikator kualitas SDM dalam rangka peningkatan daya saing daerah dapat dilihat dari kualitas tenaga kerja dan tingkat ketergantungan penduduk untuk melihat sejauhmana beban ketergantungan penduduk.

a. Kualitas Tenaga Kerja (Rasio Lulusan S1/S2/S3)

Kualitas SDM berkaitan erat dengan kualitas tenaga kerja yang tersedia untuk mengisi kesempatan kerja dimana sangat ditentukan oleh tingkat pendidikan. Kualitas tenaga kerja pada suatu daerah dapat dilihat dari tingkat pendidikan penduduk yang telah menyelesaikan S1, S2 dan S3.



TABEL 2.93

RASIO LULUSAN S1, S2, DAN S3 DI KABUPATEN BANDUNGTAHUN 2012 - 2015

No	Uraian	2012	2013	2014	2015
1	Jumlah lulusan S1	n/a	n/a	n/a	87.227
2	Jumlah lulusan S2	n/a	n/a	n/a	5.880
3	Jumlah lulusan S3	n/a	n/a	n/a	859
4	Jumlah lulusan S1/S2/S3	72.899	n/a	1.471	93.966
5	Jumlah penduduk	3.351.048	n/a	3.470.393	3.534.112
6	Rasio lulusan S1/S2/S3 (4/5)	217,54	n/a	4,24	37,61

Sumber: Dinas Tenaga Kerja Kabupaten Bandung, 2016

2.1.4.6. Tingkat Ketergantungan

Rasio ketergantungan (*dependency ratio*) dapat menunjukkan keadaan ekonomi suatu negara apakah tergolong negara maju atau negara yang sedang berkembang. Semakin tinggi persentase *dependency ratio* maka semakin tinggi beban yang harus ditanggung penduduk yang produktif untuk membiayai hidup penduduk yang belum produktif dan tidak produktif lagi. Berikut adalah gambaran secara lengkap mengenai rasio ketergantungan penduduk Kabupaten Bandung selama kurun waktu tahun 2010-2015.

TABEL 2.94

RASIO KETERGANTUNGAN DI KABUPATEN TAHUN 2012 - 2016

No	Uraian	2012	2013	2014	2015	2016
1	Jumlah Penduduk Usia < 15 tahun	998.622	1.000.072	959.649	1.046.392	1.064.826
2	Jumlah Penduduk Usia > 64 tahun	149.650	160.524	175.159	149.290	152.386
3	Jumlah Penduduk Usia Tidak Produktif (1) & (2)	1.148.272	1.160.596	1.134.808	1.195.682	1.217.209
4	Jumlah Penduduk Usia 15 – 64 tahun	2.202.776	2.255.104	2.335.585	2.338.430	2.379.411
5	Rasio Ketergantungan (3)/ (4)	52,13	51,47	48,59	51,13	51,16

Sumber: BPS Kabupaten Bandung, 2017

2.2. Evaluasi Pelaksanaan Program dan Kegiatan RKPD Sampai Tahun Berjalan dan Realisasi RPJMD

Dalam rangka mengukur efektivitas strategi pembangunan tahun 2016, pada bagian ini akan dipaparkan hasil evaluasi terhadap status dan kedudukan pencapaian kinerja pembangunan daerah yang telah ditetapkan dalam RKPD 2016 dan RPJMD Tahun 2016 – 2021 tahun pertama. Evaluasi akan meliputi hasil evaluasi terhadap pelaksanaan rencana kerja, realisasi perangkat daerah, serta laporan kinerja pertanggungjawaban APBD tahun 2016. Dengan terukurnya efektivitas pembangunan daerah tahun 2016, diharapkan akan menjadi *milestone* (pijakan) awal serta menjadi input/ masukan bagi upaya meningkatkan kinerja pembangunan Kabupaten Bandung kedepan.



2.2.1. Evaluasi RKPD 2016 dan RPJMD 2016 – 2021 Tahun ke-1

Tahun 2016 merupakan tahun transisi kepala daerah dimana RKPD 2016 ditetapkan lebih awal dari RPJMD 2016 - 2021 . Disisi lain, terbitnya Undang- Undang RI Nomor 23 Tahun 2014 tentang Pemerintahan Daerah turut berpengaruh pada dinamika penyusunan RKPD 2016. Adanya perubahan klasifikasi urusan daerah dalam undang- undang pemerintahan daerah yang baru menjadi salah satu isu krusial. Kendati demikian, mengingat pada tahun 2016 belum ada peraturan turunan yang mengatur pembagian struktur organisasi penanggung jawab urusan daerah , maka penyusunan perencanaan Tahun 2016 ditetapkan dengan berpedoman pada urusan daerah yang tercantum dalam Undang- Undang RI Nomor 32 Tahun 2014. Dengan demikian, maka evaluasi pelaksanaan pembangunan 2016 yang dipaparkan pada subbab inipun merupakan evaluasi pelaksanaan pembangunan perurusan daerah yang mengacu pada nomenklatur urusan dalam UU RI Nomor 32 Tahun 2014. Hasil Evaluasi disajikan pada Tabel 2.95 sebagai berikut.



TABEL 2.95
HASIL EVALUASI RKPD DAN RPJMD

Kode Rekening	Program	Indikator Kinerja Program	Target 2016		Realisasi 2016		Kinerja Realisasi		Instansi Penanggung Jawab		
			K	Rp	K	Rp	K	Rp			
1	Urusan Wajib										
1	1	Pendidikan									
1	1	15	Program Pendidikan Anak Usia Dini	Angka Partisipasi Kasar (APK) Pendidikan Anak Usia Dini	41,15 %	4,286,021,912.00	48,65	4,244,720,787.00	99,04 %	Disdikbud, Kecamatan	
1	1	16	Program Wajib Belajar Pendidikan Dasar Sembilan Tahun	a. APK SD b. APM SD c. APK SMP d. APM SMP e. Angka Kelulusan Tingkat SMP/ Sederajat	a. 105,39 % b. 94,69 % c. 97,78 % d. 82,87 % e. 100 %	98,213,260,276.00	a. 105,39 % b. 96,48% c. 97,73 % d. 87,14 % e. 97,38 %	89,071,522,611.00	a. 100 % b. 101,89% c. 99,94 % d. 105,15 % e. 97,38 %;	Disdikbud	
1	1	17	Program Pendidikan Menengah	a. Angka Partisipasi Kasar (APK) untuk jenjang SMA b. Angka Partisipasi Murni (APM) untuk jenjang SMA c. Persentase kondisi ruang kelas baik – Tingkat SMA/MA/SMK	a. 57 % b. 42,17 % c. 65 %	52,512,636,220.00	a. 56,43 % b. 45,95 % c. 63,44 %	51,758,319,003.00	a. 99 % b. 108,96 % c. 97,60 %	Disdikbud, Kecamatan	
1	1	18	Program Pendidikan Non Formal	a. APK Paket A b. APK Paket B c. APK Paket C	a. 59,00 % b. 37,45 % c. 22,30 %	9,693,642,911.00	a. 18,00 % b. 25,80 % c. 27,00 %	9,536,675,386.00	a. 30,51 % b. 68,89 % c. 121,08 %	Disdikbud	
1	1	20	Program Peningkatan Mutu Pendidik dan Tenaga Kependidikan	a. Persentase tingkat pendidikan guru (berkualifikasi S1/DIV ke atas) – jenjang SD/MI b. Persentase tingkat pendidikan guru (berkualifikasi S1/DIV ke atas) – jenjang SMP/MTs c. Persentase tingkat pendidikan guru (berkualifikasi S1/DIV ke atas) – jenjang SMA/MA/SMK	a. 77,43 % b. 83,51 % c. 81,65 %	6,181,715,881.00	a. 80,74 % b. 90,88 % c. 93,75 %	5,990,831,775.00	a. 104,27 % b. 108,82 % c. 114,08 %	Disdikbud	
1	1	21	Program Pengembangan Budaya Baca dan Pembinaan Perpustakaan	Jumlah pengunjung perpustakaan	463.398 orang	33,500,000.00		33,500,000.00	100 %	Kecamatan	
1	1	22	Program Manajemen Pelayanan Pendidikan	Persentase satuan pendidikan yang memiliki akreditasi A tahun berkenaan		2,287,525,000.00		2,254,794,305.00	98,60 %	Disdikbud	
1	2	Kesehatan									
1	2	15	Program Obat dan Perbekalan Kesehatan	Rata- rata belanja obat yang bermutu per kapita (Rp/kapita)	Rp 4.630 Perkapita	9,777,739,900.00	Rp. 2.767 Perkapita	9,562,547,374.00	59,76 %	97,80 %	Dinkes
1	2	16	Program Upaya Kesehatan Masyarakat	Angka Harapan Hidup	71,23 tahun	464,888,923,809.44	73,10 tahun	368,853,701,583.49	102,63 %	79,34 %	Dinkes, Kecamatan, RSUD
1	2	17	Program Pengawasan Obat dan Makanan	Persentase produk olahan makanan dan minuman yang telah tersertifikasi layak edar	40 %	185,273,000.00	64,80 %	185,273,000.00	162 %	100 %	Dinkes
1	2	19	Program Promosi Kesehatan dan Pemberdayaan masyarakat	a. Persentase cakupan desa siaga aktif; b. Persentase PHBS pada rumah tangga	a. 70 % b. 43,70 %	1,047,145,500.00	a. 88,15 % b. 43,70 %	974,829,500.00	125,93 %		Dinkes
1	2	20	Program Perbaikan Gizi Masyarakat	a. AHH b. Cakupan desa UCI (Universal Child Immunization)	a. 71,23 tahun b. 100 %	866,752,600.00	a. 73,10 tahun b. 93,33 %	840,445,100.00	a. 102,63 % b. 103,70 %	97,00 %	Dinkes
1	2	21	Program Pengembangan Lingkungan Sehat	Proporsi rumah tangga dengan akses berkelanjutan terhadap air minum layak (perkotaan dan pedesaan)	90 %	926,149,000.00		922,566,000.00		99,61 %	Dinkes, Kecamatan
1	2	22	Program Pencegahan dan Penanggulangan Penyakit Menular	a. Desa/ Kelurahan mengalami Wabah dan KLB penyakit menular yang dilakukan penyelidikan epidemiologi <24 jam b. Cakupan penemuan dan penanganan penderita penyakit TBC BTA c. Cakupan penemuan dan penanganan penyakit DBD	a. 100 % b. 83,17 % c. 100 %	3,629,797,650.00	a. 89,26 % b. 90,87 % c. 100 %	3,219,575,473.00	a. 89,26 % b. 109,26% c. 100 %	88,70 %	Dinkes
1	2	23	Program Standarisasi Pelayanan Kesehatan	Persentase pelayanan kesehatan di puskesmas yang memenuhi standar	100 %	1,569,667,250.00	16 %	1,549,065,783.00	16 %	98,70 %	Dinkes



Kode Rekening			Program	Indikator Kinerja Program	Target 2016		Realisasi 2016		Kinerja Realisasi		Instansi Penanggung Jawab
					K	Rp	K	Rp	K	Rp	
1	2	24	Program Pelayanan Kesehatan Penduduk Miskin	Cakupan pelayanan kesehatan gawat darurat level 1 yang harus diberikan sarkes (RS) di Kab/Kota (%)	100 %	64,953,488,303.00	100 %	60,038,887,730.00	100 %	92,43 %	Dinkes, RSUD
1	2	25	Program pengadaan, peningkatan dan perbaikan sarana dan prasarana puskesmas/ puskesmas pembantu dan jaringannya	a. Persentase Puskesmas, Puskesmas Pembantu dan Jaringannya yang dibangun sesuai standar b. Rasio puskesmas persatuan penduduk c. Rasio poliklinik persatuan penduduk d. Rasio posyandu persatuan balita	a. 100 % b. 1: 53.544 penduduk 10.139 penduduk c. 1: 60 balita	28,478,182,500.00	a. 51,25 % b. 1: 25.690 penduduk c. 1: 27.455 penduduk d. 1: 70 balita	24,667,098,435.00	a. 51,25 % b. 92,30 % c. 36,93 % d. 85,71 %	86,60 %	Dinkes
1	2	26	Program pengadaan, peningkatan sarana dan prasarana rumah sakit/rumah sakit jiwa/rumah sakit paru-paru/rumah sakit mata	Jumlah RS dengan kondisinya (standar pelayanannya, dll)	100 %	26,973,370,974.00	42,29 %	23,629,839,596.00	42,29 %	87,60 %	RSUD
1	2	28	Program Kemitraan peningkatan pelayanan kesehatan	a. Cakupan Puskesmas dengan tenaga dokter dan paramedik (%) b. Rasio dokter persatuan penduduk	a. 100 % b. 1: 5.629 penduduk	8,720,510,000.00	a. 75 % b. 1: 12.488 penduduk	7,758,652,106.00	a. 75 % b. 45,07 %	89,00 %	Dinkes
1	2	29	Program peningkatan pelayanan kesehatan anak balita	a. Balita Gizi Buruk b. AKB	a. 4 % b. 38,64 %		a. 3,38 % b. 33,64 %		a. 84,5 % b. 87,06%		
1	2	30	Program peningkatan pelayanan kesehatan lansia	Cakupan Puskesmas Santun Lansia	18 %	52,700,000.00	24 %	52,400,000.00	133,33 %	99,40 %	Dinkes
1	2	32	Program peningkatan keselamatan ibu melahirkan dan anak	Cakupan kunjungan ibu hamil k4 Cakupan Komplikasi kebidanan yang ditangani Cakupan pertolongan persalinan oleh tenaga kesehatan yang memiliki kompetensi kebidanan Cakupan pelayanan NIFAS Cakupan neonatus dengan komplikasi yang ditangani Cakupan Kunjungan Bayi Cakupan pelayanan anak Balita Cakupan peserta KB aktif	84,70 %	7,658,317,390.00	94,95 %	2,879,184,488.00	112,10 %	37,60 %	Dinkes, Kecamatan
1	3		Pekerjaan Umum								
1	3	15	Program Pembangunan Jalan dan Jembatan	a. Persentase penambahan panjang jalan sepanjang 5 Km b. Persentase penambahan jembatan (5 jembatan) c. Rata-rata persentase jalan mantap (baik dan sedang) d. Persentase kondisi jembatan baik	a. 20 % b. 20 % c. 84,63 % d. 83,54 %	49,769,386,525.00	a. 16,68 % b. 20 % (1 Jembatan) c. 86,22 % d. 88,46 %	43,329,284,382.15	a. 83,40 % b. 100 % c. 101,88 % d. 105,89 %	87,10 %	Dinas Bina Marga
1	3	16	Program Pembangunan saluran drainase/gorong-gorong	Persentase jalan yang menjamin kendaraan dapat berjalan dengan selamat dan nyaman dari banjir (Persentase jalan yang telah memiliki saluran drainase/ saluran pembuangan air)	57,23 %	20,846,891,000.00	55,29 %	20,648,885,500.00	96,61 %	99,05 %	Dinas Bina Marga, Kecamatan
1	3	17	Program pembangunan turap/talud/bronjong	Terbangunnya turap/talud/ Bronjong	75 Km	54,346,581,100.00	21,24 Km	53,115,574,850.00	28,32 %	97,70 %	Dinas Bina Marga
1	3	18	Program rehabilitasi/pemeliharaan Jalan dan Jembatan	Prosentase terpeliharanya jalan dan jembatan	100 %	335,224,013,322.00	80 %	331,040,258,437.00	80 %	98,75 %	Dinas Bina Marga, Kecamatan
1	3	20	Program inspeksi kondisi Jalan dan Jembatan	Prosentase tersedianya dokumen inspeksi kondisi jalan	100 %	663,635,000.00	100 %	642,199,961.00	100 %	96,80 %	Dinas Bina Marga
1	3	22	Program Pembangunan sistem informasi/data base jalan dan jembatan	Persentase ketersediaan data kondisi sarana dan prasarana transportasi	75,20 %	375,000,000.00	100 %	371,178,550.00	132,98 %	99,00 %	Dinas Bina Marga
1	3	23	Program peningkatan sarana dan prasarana kebinamargaan	Persentase ketersediaan alat berat untuk menunjang kegiatan kebinamargaan	25,20 %	3,805,628,500.00	25,20 %	3,597,323,500.00	100 %	94,53 %	Dinas Bina Marga
1	3	24	Program pengembangan dan pengelolaan jaringan irigasi, rawa dan jaringan pengairan lainnya	Meningkatnya kemampuan jaringan irigasi dalam pelayanan terhadap kebutuhan air irigasi pada tahun pertama RPJMD 2016 – 2021	62,55 %	19,598,791,000.00	62,60 %	18,095,423,325.00	100,08 %	92,30 %	Disdape
1	3	26	Program pengembangan, pengelolaan dan konversi sungai, danau dan sumber daya air lainnya	Prosentase ketersediaan dokumen perencanaan penanganan drainase skala kawasan dan skala kota	100 %	219,350,000.00	100 %	201,720,221.00	100 %	92,00 %	Disdape



Kode Rekening			Program	Indikator Kinerja Program	Target 2016		Realisasi 2016		Kinerja Realisasi		Instansi Penanggung Jawab
					K	Rp	K	Rp	K	Rp	
1	3	28	Program pengendalian banjir	Terlaksananya penanganan drainase skala kawasan dan skala kota	8,36 %	9,977,290,700.00	7,74 %	9,221,532,760.00	92,58 %	92,40 %	Disdape
1	3	29	Program pengembangan wilayah strategis dan cepat tumbuh	Panjang trotoar yang terbangun di jalan perkotaan (kolektor sekunder)	2,8 Km	8,134,460,000.00	2,6 Km	7,505,783,300.00	92,86 %	92,30 %	Dinas bina Marga
1	3	33	Program Rehabilitasi/ Pemeliharaan Saluran Drainase/ Gorong-gorong	Prosentase terbangunnya saluran drainase/gorong-gorong	100 %	54,717,619,000.00	98,24 %	54,231,763,900.00	98,24 %	99,10 %	Dinas Bina Marga, Kecamatan
1	4		Perumahan								
1	4	15	Program Pengembangan Perumahan	a. Presentase ketersediaan rumah layak huni b. Persentase infrastruktur perdesaan c. Jumlah dokumen bidang keciptakaryaan d. Prosentase PSU yang sudah diserahkan terimakan	a. 85,89 % b. 91,38 % c. 1 dok d. 6 %	23,153,293,272.00	a. 92,24 % b. 91,38 % c. 1 dok d. 6,6 %	21,589,533,656.00	a. 107,39 % b. 88,40 % c. 100 % dok d. 110 %	93,20 %	Dispertasih
1	4	16	Program Lingkungan Sehat Perumahan	a. Akses aman terhadap air bersih di kawasan perdesaan b. Akses aman terhadap sanitasi	a. 30 % b. 60 %	35,612,207,985.00	a. 26,52 % b. 59 %	32,921,519,492.00	a. 88,40 % b. 98,33 %	92,40 %	Dispertasih
1	4	17	Program Pemberdayaan komunitas Perumahan	Jumlah pembinaan kelompok pengelola air bersih dan sanitasi (Kelompok)	285 kelompok	216,435,000.00	173	214,656,600.00	60,70 %	99,20 %	Dispertasih
1	4	19	Program peningkatan kesiagaan dan pencegahan bahaya kebakaran	a. Peningkatan capaian tingkat waktu tanggap (respon time) daerah layanan wilayah manajemen kebakaran (WMK) b. Cakupan Pelayanan Bencana Kebakaran c. Persentase aparatur pemadam kebakaran yang memenuhi standar kualifikasi	a. 60 % b. 55 % c. 55 %	3,117,210,025.00	a. 51,35 % b. 49,52 % c. 30 % (24 orang dari 80 petugas)	2,977,705,730.00	a. 85,58 % b. 90,04 % c. 54,54 %	95,52 %	Dispertasih, Kecamatan
1	4	20	Program pengelolaan areal pemakaman	Rasio TPU persatuan penduduk	1: 31	1,142,161,700.00	1: 53	1,129,037,625.00	58,49 %	98,90 %	Dispertasih
1	5		Penataan Ruang								
1	5	15	Program Perencanaan Tata Ruang	Prosentase Jumlah Bangunan Ber SLF (Sertifikat Layak Fungsi)	1 %	1,995,085,000.00	1 %	1,975,461,841.00		99,02 %	Dispertasih, Bappeda
1	5	16	Program Pemanfaatan Ruang	Persentase bangunan ber-IMB	8 %	584,387,500.00	10,17 %	570,536,500.00	127,13 %	97,60 %	Dispertasih
1	5	17	Program Pengendalian Pemanfaatan Ruang	Persentase luas pemanfaatan lahan budidaya non pertanian yang berijin sesuai rencana tata ruang	56 %	707,923,000.00	... %	695,660,600.00	... %	98,30 %	Dispertasih
1	6		Perencanaan Pembangunan								
1	6	15	Program pengembangan data/informasi	Persentase jumlah dokumen perencanaan/data dan informasi bidang keciptakaryaan	100 %	1,172,582,500.00	100 %	1,147,533,905.00	100 %	97,86 %	Bappeda, BPBD, Dispertasih
1	6	16	Program Kerjasama Pembangunan	Persentase usulan Kabupaten Bandung yang diakomodir dalam APBD Provinsi Jawa Barat.	100 %	100,000,000.00	100 %	89,970,000.00	100 %	90,00 %	Bappeda
1	6	19	Program Perencanaan Pengembangan Kota-kota menengah dan besar	Prosentase kesesuaian program yang direncanakan terhadap program yang dianggarkan	100 %	1,147,880,000.00	100 %	971,572,691.00	100 %	84,64 %	Bappeda, BPBD
1	6	20	Program peningkatan kapasitas kelembagaan perencanaan pembangunan daerah	Jumlah Pegawai yang mengikuti Pelatihan kelembagaan Perencanaan Pembangunan (orang)	10 Orang	89,370,000.00	20 Orang	62,336,429.00	200 %	69,80 %	Bappeda
1	6	21	Program perencanaan pembangunan daerah	Persentase kesesuaian program yang direncanakan terhadap program yang dianggarkan	100 %	5,119,631,375.00	100 %	4,697,079,576.00	100 %	91,75 %	Kecamatan, Bappeda, Sekretariat Daerah
1	6	22	Program perencanaan pembangunan ekonomi	Prosentase kesesuaian program yang direncanakan terhadap program yang dianggarkan lingkup pembangunan ekonomi	100 %	1,576,640,000.00	100 %	1,496,691,540.00	100 %	94,90 %	Bappeda
1	6	23	Program perencanaan sosial dan budaya	Prosentase kesesuaian program yang direncanakan terhadap program yang dianggarkan lingkup pembangunan sosial budaya	100 %	591,500,000.00	100 %	523,886,000.00	100 %	88,57 %	Bappeda



Kode Rekening			Program	Indikator Kinerja Program	Target 2016		Realisasi 2016		Kinerja Realisasi		Instansi Penanggung Jawab
					K	Rp	K	Rp	K	Rp	
1	6	24	Program perencanaan prasarana wilayah dan sumber daya alam	Prosentase kesesuaian program yang direncanakan terhadap program yang dianggarkan lingkup pembangunan prasarana dan SDA	100 %	197,350,000.00	100 %	196,771,975.00	100 %	99,70 %	Bappeda
1	7		Perhubungan								
1	7	15	Program Pembangunan Prasarana dan Fasilitas Perhubungan	a. Persentase PJU terbangun (Ideal Terbangun sebanyak 35000 Titik Cahaya) b. LOS	a. 38,60 % b. LOS D (3)	27,120,525,133.00	a. 37,34 % b. LOS D (3,467)	26,529,273,857.00	a. 96,73 % b. 115,67 %	97,82 %	Dinas Perhubungan, Dinas Bina Marga
1	7	16	Program Rehabilitasi dan Pemeliharaan Prasarana dan Fasilitas LLAJ	Tersedianya terminal angkutan penumpang di wilayah yang telah dilayani angkutan umum dalam trayek	67,67 %	130,000,000.00		117,440,000.00		90,30 %	Dinas Perhubungan
1	7	17	Program peningkatan pelayanan angkutan	Persentase ketersediaan angkutan umum yang melayani wilayah yang telah tersedia jaringan untuk jaringan jalan kabupaten Rasio ijin trayek angkutan umum	39,21 % 1:18	890,432,000.00		888,208,000.00		99,80 %	Dinas Perhubungan
1	7	18	Program Pembangunan Sarana dan Prasarana Perhubungan	Persentase pembebasan lahan untuk Pembangunan Terminal	20 %	12,750,000.00		12,750,000.00		100 %	Dinas Perhubungan
1	7	19	Program pengendalian dan pengamanan lalu lintas	Presentase fasilitas perlengkapan jalan (% rata-rata daripada rambu-rambu, marka, dan guardrail)	11,45 %	6,505,792,350.00	15,97 %	6,460,530,940.00	139,48 %	99,30 %	Dinas Perhubungan
1	7	20	Program peningkatan kelaikan pengoperasian kendaraan bermotor	Tersedianya unit pengujian kendaraan bermotor per populasi kendaraan wajib uji 4000.	100 %	3,749,850,000.00		3,691,057,900.00		98,40 %	Dinas Perhubungan
1	8		Lingkungan Hidup								
1	8	15	Program Pengembangan Kinerja Pengelolaan Persampahan	Persentase volume sampah yang dapat dikelola pemerintah Rasio penduduk yang terlayani TPS/ TPST terhadap penduduk yang belum terlayani Rasio penduduk yang terlayani truk sampah terhadap penduduk yang belum terlayani	24 % 1:18 1:14	23,884,793,600.00	22 % 1:18 1:14	22,649,400,405.00		94,83 %	Dispertasih, Kecamatan
1	8	16	Program Pengendalian Pencemaran dan Perusakan Lingkungan Hidup	a. Jumlah Forum kemitraan pengendalian pencemaran dan penegakan hukum lingkungan b. Persentase cakupan pengawasan pelaksanaan dokumen/ ijin lingkungan c. Persentase penataan usaha/kegiatan dalam pengendalian pencemaran lingkungan hidup d. Persentase parameter kualitas udara ambien yang memenuhi baku mutu e. Persentase kegiatan penertiban pelanggaran hukum lingkungan f. Jumlah kebijakan pengelolaan lingkungan hidup	a. 1 forum b. 25 % c. 65 % d. 95 % e. 100 % f. 2 kebijakan	2,983,330,000.00		2,806,087,971.00		94,10 %	BPLH
1	8	17	Program Perlindungan dan Konservasi Sumber Daya Alam	Luas hutan rakyat Jumlah masyarakat yang mendapat peningkatan kapasitas Jumlah lubang resapan biopori yang dibuat masyarakat	6.313,51 Ha 558 Orang 31 Lubang Biopori	2,038,350,000.00		2,016,877,080.00		98,90 %	BPLH
1	8	19	Program Peningkatan Kualitas dan Akses Informasi Sumber Daya Alam dan Lingkungan Hidup	Jumlah dokumen lingkungan yang dapat diakses	3 dok	299,850,000.00		297,907,500.00		99,40 %	BPLH
1	8	20	Program Peningkatan Pengendalian Polusi	Jumlah sarana pengolahan Air limbah (IPAL) Persentase parameter kualitas lingkungan yang dapat diuji	15 Unit 80 %	3,363,900,000.00		3,058,951,532.00		90,90 %	BPLH
1	8	24	Program Pengelolaan ruang terbuka hijau (RTH)	Prosentase RTH perkotaan	0,19 %	7,839,716,625.00	0,22 %	7,602,203,625.00	115,79 %	96,97 %	Dispertasih, Kecamatan
1	10		Kependudukan dan Catatan Sipil								



Kode Rekening			Program	Indikator Kinerja Program	Target 2016		Realisasi 2016		Kinerja Realisasi		Instansi Penanggung Jawab
					K	Rp	K	Rp	K	Rp	
1	10	15	Program Penataan Administrasi Kependudukan	a. Cakupan penerbitan/kepemilikan KK (Kartu Keluarga) (%) b. Cakupan penerbitan/kepemilikan KTP (Kartu Tanda Penduduk) (%) c. Cakupan penerbitan/kepemilikan Akta Kelahiran (%)	a. 74 % b. 90 % c. 63 %	10,940,722,200.00	a. 84,09 % b. 89,20 % c. 64,82 %	10,638,893,803.00	a. 113,63 % b. 99,11 % c. 102,89 %	97,24 %	Disdukcasip, Kecamatan
1	11		Pemberdayaan Perempuan dan Perlindungan Anak								
1	11	16	Program Penguatan Kelembagaan Pengarusutamaan Gender dan Anak	Persentase penguatan kelembagaan pengarusutamaan gender dan anak (%)	100 %	1,709,797,000.00	92,12 %	1,574,989,890.00	92,12 %	92,10 %	BKBPP
1	11	17	Program Peningkatan Kualitas Hidup dan Perlindungan Perempuan	Prosentase Peningkatan Kualitas Hidup dan Perlindungan Perempuan	100 %	455,250,000.00	95 %	432,643,400.00	95 %	95,00 %	BKBPP
1	11	18	Program Peningkatan peran serta dan kesetaraan jender dalam pembangunan	Jumlah partisipasi perempuan di lembaga pemerintah (orang)	1.869 Orang	1,969,360,000.00		1,926,050,350.00		97,80 %	BKBPP, Kecamatan
1	12		Keluarga Berencana dan Keluarga Sejahtera								
1	12	15	Program Keluarga Berencana	a. Cakupan pasangan usia subur peserta KB Aktif b. Laju Pertumbuhan Penduduk (LPP)	a. 80 % b. 1,78 %	5,392,502,000.00	a. 82,80 % b. 1,77 %	4,990,445,305.00	a. 103,50 % b. 100,57 %	92,50 %	BKBPP
1	12	16	Program Kesehatan Reproduksi Remaja	a. Jumlah remaja yang mengikuti program dan jumlah remaja yang memahami mengenai kesehatan reproduksi remaja (%) b. Cakupan pembinaan remaja dan kegiatan penyuluhan tentang kesehatan reproduksi (%)	a. 100 % b. 87,50 %	601,015,000.00	a. 100 % b. 100 %	600,297,000.00	a. 100 % b. 114,28 %		BKBPP
1	12	18	Program pembinaan peran serta masyarakat dalam pelayanan KB/KR yang mandiri	Prosentase pembinaan keluarga berencana melalui penyediaan data mikro keluarga sejahtera pada kegiatan pendataan R/I/KS tahun 2011 Terkendalanya Data Pengguna Gakinda Melalui Penyediaan Kartu Gakinda yang Baru (DAK)	100 %	2,881,296,820.00		2,880,293,850.00		100 %	BKBPP
1	12	21	Program peningkatan penanganan narkoba, PMS termasuk HIV/AIDS	Prosentase persoalan narkoba, PMS termasuk HIV/AIDS yang ditanggulangi	100 %	150,000,000.00		142,984,750.00		95,30 %	BKBPP
1	12	22	Program pengembangan bahan informasi tentang pengasuhan dan pembinaan tumbuh kembang anak	Jumlah dan kualitas bahan informasi serta aksesibilitas masyarakat terhadap informasi tersebut (%)	100 %	145,445,000.00		143,560,700.00		98,70 %	BKBPP
1	12	23	Program penyiapan tenaga pendamping kelompok bina keluarga	Jumlah pelatihan bagi tenaga pendamping bina keluarga (pelatihan)	4 pelatihan	370,323,180.00		368,609,500.00		99,50 %	BKBPP
1	13		Sosial								
1	13	15	Program Pemberdayaan Fakir Miskin, Komunitas Adat Terpencil (KAT) dan Penyandang Masalah Kesejahteraan Sosial (PMKS) Lainnya	Rata - rata persentase pmks memiliki kemandirian ekonomi	1.200 PMKS	4,440,818,000.00		4,227,815,200.00		95,20 %	Dinsos, Kecamatan
1	13	16	Program Pelayanan dan Rehabilitasi Kesejahteraan Sosial	Persentase rata - rata PMKS yang ditangani mampu menghadapi situasi kritis	1.200 PMKS	5,197,496,000.00		4,739,901,855.00		91,20 %	Dinsos
1	13	17	Program pembinaan anak terlantar	Rata - rata anak yang ditangani mampu mendapat kesejahteraan sosial yang harmoni	600 Anak	1,289,565,050.00		1,243,393,920.00		96,40 %	Dinsos
1	13	18	Program pembinaan para penyandang cacat dan trauma	Rata - rata penyandang cacat yang ditangani berfungsi secara fisik	875 Orang	1,625,589,775.00		1,592,082,275.00		97,90 %	Dinsos
1	13	19	Program pembinaan panti asuhan/ panti jompo	Persentase Lembaga kesejahteraan sosial yang aktif melayani PMKS	50 Panti	109,715,000.00		109,715,000.00		100 %	Dinsos



Kode Rekening			Program	Indikator Kinerja Program	Target 2016		Realisasi 2016		Kinerja Realisasi		Instansi Penanggung Jawab
					K	Rp	K	Rp	K	Rp	
1	13	20	Program pembinaan eks penyandang penyakit sosial (eks narapidana, PSK, narkoba dan penyakit sosial lainnya)	Rata - rata PMKS yang ditangani mampu berinteraksi sosial	150 Orang	336,990,000.00		333,620,000.00		99,00 %	
1	13	21	Program Pemberdayaan Kelembagaan Kesejahteraan Sosial	Persentase warga masyarakat yang menjadi tenaga kesejahteraan sosial masyarakat dan kalangan dunia usaha yang berperan dalam pembangunan bidang kesejahteraan sosial	1.270 Orang	2,714,480,900.00		2,636,096,300.00		97,11 %	Dinsos, Kecamatan
1	14		Ketenagakerjaan								
1	14	15	Program Peningkatan Kualitas dan Produktivitas Tenaga Kerja	Prosentase tenaga kerja yang mendapatkan pelatihan berbasis kompetensi	15 %	16,350,705,000.00	80 %	16,093,484,575.00	533,33 %	98,43	Dinas Tenaga Kerja, kecamatan
1	14	16	Program Peningkatan Kesempatan Kerja	Prosentase tenaga kerja yang mendapatkan pelatihan kewirausahaan	92 %	9,044,580,000.00	92,59 %	8,964,087,165.00	100,64 %	99,10 %	Dinas Tenaga Kerja
1	14	17	Program Perlindungan dan Pengembangan Lembaga Ketenagakerjaan	Prosentase kasus yang diselesaikan dengan Perjanjian Bersama (PB)	50 %	2,722,755,250.00	69,60 %	2,716,799,500.00	139,20 %	99,80 %	Dinas Tenaga Kerja
1	15		Koperasi dan Usaha Kecil Menengah								
1	15	15	Program Penciptaan Iklim Usaha Kecil Menengah yang kondusif	Prosentase Pertumbuhan UMKM	6 %	355,070,000.00	11,02 %	328,222,245.00	183,67 %	92,44 %	Dinas Koperasi, UKM, Perindustrian dan Perdagangan, Kecamatan
1	15	16	Program Pengembangan Kewirausahaan dan Keunggulan Kompetitif Usaha Kecil Menengah	Pertumbuhan Omzet UMKM	2 %	1,589,058,825.00	0,22 %	1,532,557,400.00	11 %	96,44 %	Dinas Koperasi, UKM, Perindustrian dan Perdagangan
1	15	17	Program Pengembangan Sistem Pendukung Usaha Bagi Usaha Mikro Kecil Menengah	Jumlah UMKM yang difasilitasi Sertifikasi Halal dan PIRT	75 UMKM	334,350,000.00	170 UMKM	328,957,124.00	226,67 %	98,40 %	Dinas Koperasi, UKM, Perindustrian dan Perdagangan
1	15	18	Program Peningkatan Kualitas Kelembagaan Koperasi	Persentase Pertumbuhan Koperasi Aktif	70 %	961,862,500.00	50 %	915,281,800.00	71,43 %	95,20 %	Dinas Koperasi, UKM, Perindustrian dan Perdagangan
1	16		Penanaman Modal								
1	16	15	Program Peningkatan Promosi dan Kerjasama Investasi	a. Nilai investasi b. Jumlah investor c. Jumlah izin baru yang diterbitkan d. Jumlah kerjasama investasi antara pemerintah dengan dunia usaha	a. 6,7 Trilyun b. 83 Investor c. 2500 Izin d. 2 SPK	2,189,000,000.00	a. 8,175 Trilyun b. 104 investor c. 2.500 izin baru	2,008,922,869.00	a. 122,01 % b. 125,30 % c. 100 %	91,80 %	Badan Penanaman Modal dan Perijinan
1	16	16	Program Peningkatan Iklim Investasi dan Realisasi Investasi	Nilai investasi, Jumlah investor	6,7 Trilyun; 83 investor	1,170,000,000.00	8,175 Trilyun; 104 investor	1,146,194,000.00	a. 122,01 % b. 125,30 %	98,00 %	Badan Penanaman Modal dan Perijinan
1	16	17	Program Penyiapan potensi sumberdaya, sarana dan prasarana daerah	Jumlah profil peluang investasi unggulan (Jumlah Potensi sumberdaya Investasi di Kabupaten Bandung)	3 Profil/ Jenis	305,000,000.00	16 profil/jenis	301,264,000.00	533,33 %	98,80 %	Badan Penanaman Modal dan Perijinan
1	17		Kebudayaan								
1	17	15	Program Pengembangan Nilai Budaya	Jumlah Benda Situs dan Kawasan Cagar Budaya yang dilestarikan	36 Situs/ kawasan	5,281,703,400.00		4,905,577,400.00		92,99 %	Dinas Pendidikan dan Kebudayaan
1	17	16	Program Pengelolaan Kekayaan Budaya	Rata-rata Jumlah keragaman budaya yang dilestarikan tingkat Kecamatan (jenis)	4 Jenis	4,991,050,000.00		4,796,962,000.00		96,10 %	Dinas Pendidikan dan Kebudayaan
1	17	17	Program Pengelolaan Keragaman Budaya	Jumlah Sarana dan Penyelenggaraan Seni dan Budaya	38 Unit	2,319,850,000.00		2,206,296,125.00		95,10 %	Dinas Pendidikan dan Kebudayaan



Kode Rekening			Program	Indikator Kinerja Program	Target 2016		Realisasi 2016		Kinerja Realisasi		Instansi Penanggung Jawab
					K	Rp	K	Rp	K	Rp	
1	17	18	Program pengembangan kerjasama pengelolaan kekayaan budaya	Jumlah kerja sama dalam pengelolaan kekayaan budaya (Kelempok)	4 kelompok	15,000,000.00		15,000,000.00		100 %	Dinas Pendidikan dan Kebudayaan
1	18		Kepemudaan dan Olahraga								
1	18	16	Program peningkatan peran serta kepemudaan	Tingkat keterlibatan pemuda dalam organisasi (jumlah klub olah raga per 10000 penduduk)	14 Klub Olahraga	1,587,370,000.00		1,534,776,991.00		96,69 %	Dinas Pemuda, Olahraga, dan Pariwisata, Kecamatan
1	18	17	Program peningkatan upaya penumbuhan kewirausahaan dan kecakapan hidup pemuda			84,300,000.00		84,190,000.00		99,87 %	Kecamatan
1	18	19	Program Pengembangan Kebijakan dan Manajemen Olahraga	Persentase pengembangan potensi sarpras olahraga	100 %	8,853,898,937.00		7,977,887,439.00		90,1 %	Dinas Pemuda, Olahraga, dan Pariwisata
1	18	20	Program Pembinaan dan Pemasarakatan Olahraga	Pengiriman atlet pelajar dan pelatih dan Popwilda Jabar	80 Orang						Dinas Pemuda, Olahraga, dan Pariwisata, Kecamatan
1	18	20	Program Pembinaan dan Pemasarakatan Olahraga			6,233,899,000.00		5,846,161,425.00		93,78 %	Dinas Pemuda, Olahraga, dan Pariwisata, Kecamatan
1	18	21	Program Peningkatan Sarana dan Prasarana Olahraga	Jumlah Gedung olah raga per 10000 penduduk (gedung)	1.792 Unit	111,743,501,538.00		108,440,321,125.00		97,04 %	Dinas Pemuda, Olahraga, dan Pariwisata, Kecamatan
1	19		Kesatuan Bangsa dan Politik Dalam Negeri								
1	19	15	Program peningkatan keamanan dan kenyamanan lingkungan	Jumlah personil yang siap diturunkan pada pra, saat dan pasca bencana		17,994,840,500.00		17,977,493,264.00		99,90 %	Badan Penanggulangan Bencana Daerah, Satuan Polisi Pamong Praja
1	19	16	Program pemeliharaan kantrantibmas dan pencegahan tindak kriminal	Persentase peningkatan masyarakat yang mengikuti sosialisasi kewaspadaan dini/deteksi dini	100 %	7,011,374,126.00		6,804,707,746.00		97,05 %	Badan Kesatuan Bangsa, Politik & Perlindungan Masyarakat, Satuan Polisi Pamong Praja, Kecamatan
1	19	17	Program pengembangan wawasan kebangsaan	Persentase kesadaran masyarakat tentang wawasan kebangsaan	100 %	3,228,795,024.00		3,165,964,125.00		98,05 %	Badan Kesatuan Bangsa, Politik & Perlindungan Masyarakat, Kecamatan
1	19	18	Program kemitraan pengembangan wawasan kebangsaan			3,088,638,500.00		3,023,451,500.00		97,89 %	
1	19	20	Program peningkatan pemberantasan penyakit masyarakat (pekat)			300,000,000.00		298,182,600.00		99,40 %	Satuan Polisi Pamong Praja
1	19	21	Program pendidikan politik masyarakat	Persentase peningkatan peran serta masyarakat dalam politik	100 %	768,984,450.00		766,584,200.00		99,70 %	
1	19	22	Program pencegahan dini dan penanggulangan korban bencana alam	Persentase terbinanya anggota linmas siaga bencana dengan 100 orang linmas	23,30 %	5,063,792,500.00		4,160,793,375.00		82,17 %	Badan Penanggulangan Bencana Daerah, Kecamatan



Kode Rekening			Program	Indikator Kinerja Program	Target 2016		Realisasi 2016		Kinerja Realisasi		Instansi Penanggung Jawab
					K	Rp	K	Rp	K	Rp	
1	20		Otonomi Daerah, Pemerintahan Umum, Administrasi Keuangan Daerah, Perangkat Daerah, Kepegawaian dan Persandian								
1	20	15	Program peningkatan kapasitas lembaga perwakilan rakyat daerah		21,251,022,050.00		17,720,380,866.00		83,40 %	Sekretariat DPRD	
1	20	16	Program peningkatan pelayanan kedinasan kepala daerah/ wakil kepala daerah		3,002,906,000.00		2,392,028,983.00		79,66 %	Sekretariat Daerah	
1	20	17	Program peningkatan dan Pengembangan pengelolaan keuangan daerah	Persentase Kontribusi PAD terhadap Pendapatan Daerah Capaian target PAD Bidang Perhubungan Jumlah aset daerah yang tercatat		14,984,572,040.66		13,976,556,752.00	93,27 %	Sekretariat Daerah, Dinas Pendapatan dan Pengelolaan Keuangan, Kecamatan	
1	20	19	Program pembinaan dan fasilitasi pengelolaan keuangan desa	Terbinanya Aparatur Desa dalam Pengelolaan Keuangan	20 %	35,350,000.00		35,350,000.00	100 %	Kecamatan	
1	20	20	Program peningkatan sistem pengawasan internal dan pengendalian pelaksanaan kebijakan KDH	Persentase peningkatan efektivitas kinerja pemerintah daerah (%)	100 %	21,714,970,120.00		20,230,764,071.00	93,17 %	Inspektorat, Sekretariat Daerah, Kecamatan, Kelurahan	
1	20	21	Program Peningkatan Profesionalisme tenaga pemeriksa dan aparatur pengawasan	Jumlah tenaga pemeriksa dan aparatur pengawasan yang terlatih (orang)		156,494,400.00		56,762,680.00	36,30 %	Inspektorat	
1	20	25	Program peningkatan kerja sama antar pemerintah daerah	Ketepatan waktu penyusunan dokumen penyelenggaraan pemerintah	100 %	2,789,617,000.00		1,839,316,562.00	65,93 %	Sekretariat Daerah	
1	20	26	Program Penataan Peraturan Perundang-undangan	Jumlah Perda yang ditindaklanjuti Jumlah peraturan perundang-undangan yang diterbitkan (Perda, Perbup, Kepbup)	100 %	6,435,808,201.00		6,074,967,903.00	94,39 %	Sekretariat Daerah, Sekretariat DPRD	
1	20	27	Program Penataan Daerah Otonomi Baru	Jumlah SKPD yang telah ditata secara kelembagaan		671,435,500.00		642,696,756.00	95,72 %	Sekretariat Daerah	
1	20	47	Program peningkatan kapasitas sumberdaya aparatur	Persentase Peningkatan Kapasitas Sumber Daya Aparatur (%)	100 %	6,742,018,400.00		6,675,084,471.00	99,00 %	Badan Kepegawaian, Pendidikan dan Pelatihan	
1	21		Ketahanan Pangan								
1	21	15	Program Ketahanan Pangan			19,868,862,000.00		19,858,324,625.00	99,95 %	Badan Ketahanan Pangan dan Pelaksana Penyuluhan	
1	22		Pemberdayaan Masyarakat Desa								
1	22	15	Program Peningkatan Keberdayaan Masyarakat Perdesaan	Persentase rata- rata kegiatan APBDes tahunan yang sesuai dengan RKPDes	100 %	5,425,082,400.00		5,134,579,988.00	94,65 %	Badan Pemberdayaan Masyarakat dan Pemerintahan Desa, Kecamatan	
1	22	16	Program pengembangan lembaga ekonomi pedesaan	Jumlah BUMDES yang aktif Jumlah lembaga ekonomi perdesaan tingkat Kecamatan (Lembaga)	... BUMDES 1 Lembaga	219,993,900.00		213,818,500.00	97,19 %	Badan Pemberdayaan Masyarakat dan Pemerintahan Desa, kecamatan	
1	22	17	Program peningkatan partisipasi masyarakat dalam membangun desa	Persentase pendampingan dan urusan bersama sarana dan prasarana lingkungan permukiman	100 %	2,803,800,400.00	100 %	2,746,615,449.00	97,96 %	Badan Pemberdayaan Masyarakat dan Pemerintahan Desa,	



Kode Rekening			Program	Indikator Kinerja Program	Target 2016		Realisasi 2016		Kinerja Realisasi		Instansi Penanggung Jawab
					K	Rp	K	Rp	K	Rp	
											Dinas Perumahan, Penataan Ruang, Kebersihan
1	22	18	Program peningkatan kapasitas aparatur pemerintah desa	Persentase aparatur desa yang berkualifikasi minimal SMA/ Sederajat Jumlah desa swakarsa dan jumlah desa swasembada	50 % 7 desa	1,899,212,500.00		1,745,193,225.00		91,89 %	Badan Pemberdayaan Masyarakat dan Pemerintahan Desa, Kecamatan
1	22	19	Program peningkatan peran perempuan di perdesaan	Jumlah Perempuan Pelaku Usaha Ekonomi Produktif (orang)	33 Orang	14,320,000.00		14,320,000.00		100 %	Kecamatan
1	23		Statistik								
1	23	15	Program pengembangan data/informasi/statistik daerah	Jumlah Dokumen Kestatistikan penunjang capaian kinerja Kabupaten Bandung	3 dok	408,903,000.00		381,592,377.00		93,30 %	Badan Perencanaan Pembangunan Daerah
1	24		Kearsipan								
1	24	15	Program perbaikan sistem administrasi kearsipan	Jumlah penambahan khasanah kearsipan (Paket)		87,900,000.00		86,042,500.00		97,90 %	Badan Perpustakaan, Arsip dan Pengembangan Sistem Informasi
1	24	16	Program penyelamatan dan pelestarian dokumen/arsip daerah	Persentase alih media dari fisik arsip menjadi soft copy (Ket: sejumlah berkas yang mengalami penyusutan, sejumlah berkas itu pula yang dialihmediakan)		469,888,000.00		368,153,300.00		78,35 %	Badan Perpustakaan, Arsip dan Pengembangan Sistem Informasi
1	24	17	Program pemeliharaan rutin/berkala sarana dan prasarana kearsipan	Jumlah pemeliharaan rutin kearsipan dan perpustakaan melalui fumigasi (Paket)	1 paket	169,690,000.00		151,575,000.00		89,30 %	Badan Perpustakaan, Arsip dan Pengembangan Sistem Informasi
1	24	18	Program peningkatan kualitas pelayanan informasi	Jumlah lembaga yang sudah melaksanakan penataan kearsipan		393,465,000.00		350,704,500.00		89,10 %	Badan Perpustakaan, Arsip dan Pengembangan Sistem Informasi
1	25		Komunikasi dan Informatika								
1	25	15	Program Pengembangan Komunikasi, Informasi dan Media Massa (T)	a. Jumlah aplikasi yang bisa diakses oleh seluruh SKPD b. Jumlah diseminasi informasi melalui media Radio, Majalah, Media lain	a. 7 Aplikasi b. 364 hari; 7 edisi; 21 kali	4,270,563,250.00	a. 8 Aplikasi b. 364 hari; 7 edisi; 21 kali	3,591,436,515.00	a. 114,28 % b. 100 %	84,09 %	Badan Perpustakaan, Arsip dan Pengembangan Sistem Informasi, Dinas Perhubungan, Seretariat Daerah
1	25	17	Program fasilitasi Peningkatan SDM bidang komunikasi dan informasi	Jumlah pelatihan/ seminar/ workshop bidang TIK bagi Aparatur dan masyarakat	16 kegiatan	264,350,000.00	16 kegiatan	162,153,060.00	100 %	61,34 %	Badan Perpustakaan, Arsip dan Pengembangan Sistem Informasi, Sekretariat Daerah
1	25	18	Program kerjasama informasi dengan media massa	Persentase terselenggaranya hubungan kerjasama dengan media massa	100 %	500,000,000.00	100 %	267,800,000.00	100 %	53,56 %	Sekretariat Daerah
1	26		Perpustakaan								
1	26	21	Pengembangan budaya baca dan pembinaan perpustakaan	Jumlah pemustaka (pengunjung, pengguna, anggota, non anggota) yang terlayani oleh jenis perpustakaan di Kabupaten Bandung	50000	1,088,328,000.000	187.768	1,083,747,854.00	375,53 %	99,60 %	Badan Perpustakaan, Arsip dan Pengembangan Sistem Informasi
2			Urusan Pilihan								
2	1		Pertanian								



Kode Rekening			Program	Indikator Kinerja Program	Target 2016		Realisasi 2016		Kinerja Realisasi		Instansi Penanggung Jawab
					K	Rp	K	Rp	K	Rp	
2	1	15	Program Peningkatan Kesejahteraan Petani	Persentase peningkatan SDM pertanian, perkebunan, perikanan, peternaka	100	1,652,042,000.00	25	1,630,254,600.00	25	98,68 %	Badan Ketahanan Pangan dan Pelaksana Penyuluhan, Dinas Pertanian, Perkebunan, dan Kehutanan
2	1	16	Program Peningkatan Ketahanan Pangan (pertanian/perkebunan)	Terlaksananya Sinergitas Kebijakan Ketahanan Pangan Antar SKPD	31 kecamatan	6,764,927,624.00	7 kecamatan	6,493,562,827.00	22,58 %	95,99 %	Badan Ketahanan Pangan dan Pelaksana Penyuluhan, Dinas Pertanian, Perkebunan, dan Kehutanan
2	1	17	Program peningkatan pemasaran hasil produksi pertanian/perkebunan	Jumlah nilai transaksi di sentra pertanian/ perkebunan (Rupiah)		1,913,000,000.00		1,878,926,605.00		98,20 %	Dinas Pertanian, Perkebunan, dan Kehutanan
2	1	18	Program peningkatan penerapan teknologi pertanian/perkebunan	Produksi Komoditas Perkebunan dan Hortikultura Utama:	22 komoditas	9,781,671,100.00		9,334,716,944.00		95,43 %	Badan Ketahanan Pangan dan Pelaksana Penyuluhan, Dinas Pertanian, Perkebunan, dan Kehutanan
2	1	19	Program peningkatan produksi pertanian/perkebunan	Jumlah kelompok tani yang dibina (POKTAN) Produktivitas Kopi	845 Poktan 27.489 Ton/Ha	3,111,665,400.00		3,015,401,715.00		96,91 %	Badan Ketahanan Pangan dan Pelaksana Penyuluhan
2	1	20	Program pemberdayaan penyuluh pertanian/perkebunan lapangan	Jumlah penyuluh bersertifikasi keahlian		1,104,640,000.00		1,067,509,000.00		96,60 %	Badan Ketahanan Pangan dan Pelaksana Penyuluhan
2	1	21	Program pencegahan dan penanggulangan penyakit ternak	Persentase status kesehatan hewan (%)	69,40 %	1,656,404,000.00		1,593,184,292.00		96,20 %	Dinas Peternakan dan Perikanan
2	1	22	Program peningkatan produksi hasil peternakan	Jumlah kelompok ternak terbina dalam mendorong peningkatan produksi hasil peternakan (kelompok)	190 kelompok	4,126,822,500.00		3,783,413,508.00		91,70 %	Dinas Peternakan dan Perikanan
2	1	23	Program peningkatan pemasaran hasil produksi peternakan	Jumlah pelaku pengolahan dan pemasaran hasil peternakan terbina (Orang)	125 Orang	2,342,662,000.00	190 Orang	2,194,710,480.00	152 %	93,70 %	Dinas Peternakan dan Perikanan
2	1	24	Program peningkatan penerapan teknologi peternakan	Jumlah kelompok ternak yang terbina melalui penyuluhan penerapan teknologi peternakan Jumlah Produksi Daging (Ton) Jumlah Produksi Telur(Ton) Jumlah Produksi Susu (Liter)	140 Orang 31.512 Ton 8.783 Ton 65.006 Ton	874,865,000.00	140 Orang 38.709 Ton 8.836 Ton 98.420 To	856,095,840.00	100 % 122,84 % 100,60 % 151,40 %	97,85 %	Dinas Peternakan dan Perikanan, Badan Ketahanan Pangan dan Pelaksana Penyuluhan
2	1	25	Program Penjaminan Produk Asal Hewan/Ternak	Jumlah pelaku kesmavet/kesrawan terbina	50 Orang	3,059,604,900.00	50 Orang	2,843,397,950.00	100 %	92,90 %	Dinas Peternakan dan Perikanan
2	2		Kehutanan								
2	2	15	Program Pemanfaatan Potensi Sumber Daya Hutan	Komoditas Hasil Hutan Bukan Kayu Yang Diusahakan	5 komoditas	515,000,000.00		501,122,700.00		97,30 %	Dinas Pertanian, Perkebunan, dan Kehutanan
2	2	16	Program rehabilitasi hutan dan lahan	Terlaksananya rehabilitasi lahan kritis	54,94 %	3,808,894,000.00		3,389,205,550.00		89,00 %	Dinas Pertanian, Perkebunan, dan Kehutanan



Kode Rekening			Program	Indikator Kinerja Program	Target 2016		Realisasi 2016		Kinerja Realisasi		Instansi Penanggung Jawab
					K	Rp	K	Rp	K	Rp	
2	2	17	Perlindungan dan konservasi sumber daya hutan	Luas Hutan Rakyat	6.313,51 Ha	590,000,000.00		577,938,950.00		97,96 %	Dinas Pertanian, Perkebunan, dan Kehutanan, Badan Ketahanan Pangan dan Pelaksana Penyuluhan
2	2	20	Program perencanaan dan pengembangan Hutan			100,000,000.00		82,550,000.00		82,60 %	Dinas Pertanian, Perkebunan, dan Kehutanan
2	4		Pariwisata								
2	4	15	Program Pengembangan Pemasaran Pariwisata	Jumlah Kunjungan Wisatawan ke Kabupaten Bandung, Rata-rata lama tinggal, Jumlah Desa Wisata yang Dipromosikan	100 %	936,850,000.00		898,424,500.00		95,90 %	Dinas Pemuda, Olahraga dan Pariwisata
2	4	16	Program Pengembangan Destinasi Pariwisata	Jumlah Objek Wisata Unggulan	1 Objek Wisata	1,372,926,000.00		1,341,678,250.00		97,70 %	Dinas Pemuda, Olahraga, dan Pariwisata
2	4	17	Program Pengembangan Kemitraan	Jumlah MOU/ Surat Perjanjian Kerjasama Jumlah Pelaku Usaha Wisata yang Dimitrakan		478,200,000.00		478,200,000.00		100 %	Dinas Pemuda, Olahraga, dan Pariwisata
2	5		Kelautan dan Perikanan								
2	5	20	Program pengembangan budidaya perikanan	Jumlah pelaku usaha budidaya perikanan bersertifikat dan pembenih pembesar terbina (Orang)	321 Orang	4,111,128,050.00	330	3,730,234,050.00	102,80	90,70 %	Dinas Peternakan dan Perikanan
2	5	22	Program pengembangan system penyuluhan perikanan	Meningkatnya Sistem Penyuluh Perikanan melalui SDM Penyuluh Perikanan	80 %	185,000,000.00		184,841,465.00		99,90 %	Badan Ketahanan Pangan dan Pelaksana Penyuluhan
2	5	23	Program optimalisasi pengelolaan dan pemasaran produksi perikanan	Jumlah pelaku pengolahan dan pemasaran hasil perikanan terbina (Orang)	90 Orang	403,450,000.00		401,925,283.00		99,60 %	Dinas Peternakan dan Perikanan
2	6		Perdagangan								
2	6	15	Program Perlindungan Konsumen dan pengamanan perdagangan	Persentase kasus permasalahan/pengaduan konsumen yang ditindaklanjuti	100 %	500,000,000.00	50 % (25 kasus dari 50 kasus)	397,119,108.00	50 %	79,40 %	Dinas Koperasi, UKM, Perindustrian dan Perdagangan
2	6	17	Program Peningkatan dan Pengembangan Ekspor	Persentase Pertumbuhan Nilai Ekspor Barang dan Jasa	3 %	469,987,000.00		389,939,865.00		83,00 %	Dinas Koperasi, UKM, Perindustrian dan Perdagangan
2	6	18	Program Peningkatan Efisiensi Perdagangan Dalam Negeri	Persentase pasar tradisional yang direvitalisasi	10 Pasar	7,277,163,000.00		3,406,581,175.00		46,80 %	Dinas Koperasi, UKM, Perindustrian dan Perdagangan
2	7		Industri								
2	7	15	Program peningkatan Kapasitas Iptek Sistem Produksi	Persentase Pertumbuhan Omzet Usaha IKM	2 %	1,321,537,500.00	0,22 %	1,288,678,000.00	11 %	97,50 %	Dinas Koperasi, UKM, Perindustrian dan Perdagangan
2	7	16	Program Pengembangan Industri Kecil dan Menengah	Prosentase Pertumbuhan IKM	6 %	423,000,000.00	11,02 %	413,975,000.00	183,67 %	97,90 %	Dinas Koperasi, UKM, Perindustrian dan Perdagangan
2	7	17	Program Peningkatan Kemampuan Teknologi Industri	Jumlah IKM Olahan Makan yang mendapat pelatihan peningkatan GMP dan AMT	300 IKM	1,228,800,000.00	770 IKM	1,213,859,000.00	256,67 %	98,80 %	Dinas Koperasi, UKM, Perindustrian dan Perdagangan
2	8		Ketransmigrasian								
2	8	17	Program Transmigrasi Regional	Jumlah lokasi transmigrasi yang terjajagi	3 Provinsi	189,945,000.00	3 Provinsi	186,465,000.00	100 %	98,20 %	Dinas Tenaga Kerja

Sumber: E-Monev Bappeda Kab. Bandung, 2017



2.2.2. Evaluasi Indikator Makro Sektoral

Pelaksanaan RKPD Kabupaten Bandung Tahun 2016 merupakan turunan pelaksanaan dari RPJMD Kabupaten Bandung Tahun 2016 – 2021 tahun pertama. Dengan demikian implementasi RKPD 2016 bertujuan untuk mendukung tercapainya visi memantapkan pembangunan Kabupaten Bandung yang maju, mandiri, dan berdaya saing. Kinerja pembangunan 2016 secara garis besar tercermin dari capaian indikator makro daerah yang menjadi sasaran dalam RPJMD Kabupaten Bandung Tahun 2016 – 2021 sebagai berikut.

Ditinjau dari aspek ekonomi, dapat diidentifikasi bahwa dari tahun 2011 hingga 2015 nilai Produk Domestik Regional Bruto (PDRB) Kabupaten Bandung, baik ditinjau dari harga berlaku maupun harga konstan cenderung mengalami peningkatan setiap tahunnya. Meskipun demikian, dalam hal pertumbuhan PDRB, perkembangan lima tahun terakhir menunjukkan melemahnya laju pertumbuhan ekonomi. Selain dipengaruhi oleh faktor internal berupa gejolak ekonomi dalam lingkup Kabupaten Bandung sendiri, melemahnya laju pertumbuhan ekonomi juga turut dipengaruhi oleh trend laju pertumbuhan ekonomi nasional dan global yang juga cenderung melemah.

Berbeda dengan aspek ekonomi, pada aspek sosial, kesejahteraan sosial penduduk Kabupaten Bandung tampak menunjukkan progress positif selama lima tahun terakhir. Nilai Indeks Pembangunan Manusia (IPM) Kabupaten Bandung dalam kurun 2012 - 2016 terus mengalami peningkatan. Ditinjau perkomponen penyusunnya, baik nilai indeks pendidikan, indeks kesehatan maupun indeks daya beli cenderung mengalami peningkatan. Hal ini menunjukkan bahwa secara garis besar kualitas pembangunan manusia di Kabupaten Bandung semakin baik.

Untuk memberikan gambaran yang lebih detail mengenai perkembangan pembangunan di Kabupaten Bandung, hasil evaluasi terhadap kinerja pembangunan sektoral Kabupaten Bandung (fisik, ekonomi, sosial) serta target tahun 2018 ditampilkan pada Tabel 2.96, Tabel 2.97 dan Tabel 2.98.



TABEL 2.96
CAPAIAN INDIKATOR MAKRO EKONOMI DAN SOSIAL TAHUN 2016

Aspek	Indikator	Satuan	Target 2016	Realisasi 2016	Tingkat Realisasi (%)	Target RPJMD	
						2017	2018
Ekonomi	LPE	%	5,4 – 6,4	5,33	98,70	5,2 – 5,65	5,2 – 5,65
	PDRB ADHB (17 sektor)	Rp Juta	96.388.577,55	94.114.297,20	97,64	108.292.612,36	121.666.801,09
	PDRB ADHK (17 sektor)	Rp juta	68.577.462,10	68.144.362,00	99,37	72.690.708,57	77.050.665,77
	PDRB Perkapita Harga Berlaku	Rp Ribu	26.797.036	26.167.407	97,65	29.602.725	32.725.994
	Inflasi PDRB/ Indeks Impisit	%	3,8 – 4,14	4,15	100,24	3,80 - 4,10	3,80 – 4,10
Sosial	LPP	%	1,78	1,77 %	99,43	1,70	1,63
	IPM (Metode Baru)	Poin	70,63	70,69	100,08	71,23	71,83
	Indeks Pendidikan (Metode Baru)	Poin	62,88	62,83	99,92	64,05	65,24
	RLS	Tahun	8,52	8,50	99,76	8,62	8,73
	Indeks Kesehatan (Metode Baru)	Poin	81,70	81,69	99,99	81,75	81,80
	AHH	Tahun	73,10	73,10	100	73,14	73,17
	Indekss Daya Beli (Metode Baru)	Poin	68,59	68,82	100,33	69,02	69,44
	PPP	Rp	9.506.750	9.580.000	100,77	9.640.351	9.775.830
Kemiskinan	%	7,93	7,61	104,20	7,48	7,35	

Sumber: RPJMD 2016 – 2021; RKPDP 2016; BPS, 2017; Hasil Analisis, 2017



TABEL 2.97
PENCAPAIAN SEKTORAL BIDANG FISIK TAHUN 2016

Indikator	Satuan	Target 2016	Realisasi 2016	Tingkat Realisasi (%)
Tingkat Kemantapan Jalan	%	87	82,95	95,16
Cakupan Pelayanan Sampah	%	23	22	95,65
Akses Aman terhadap Air Bersih di Kawasan Perdesaan	%	20	13,44	67,20
Akses Aman terhadap Sanitasi	%	61	59 %	96,72
Cakupan Ketersediaan Rumah Layak Huni	%	92,14	92,24 %	100,11
Persentase Ketersediaan Air Irigasi	%	74	62,60	84,59
Persentase Irigasi dengan Kondisi Baik	%	74	49,29	66,61
Persentase Penanganan Drainase Skala Kawasan dan Skala Kota	%	8,36 %	7,74 %	92,58
Persentase Fasilitas Perlengkapan Jalan	%	8,72	15,97	183,14
VCR		0,27/ 0,8		
Persentase Tingkat Cakupan Pemadam Kebakaran	%	62	49,52	79,87

Sumber: Berbagai sumber (RPJMD Perubahan Tahun 2010-2015, Evaluasi RPJMD 2010 – 2015, APE, APS Kabupaten Bandung 2015)



Dari 14 indikator di atas, rata-rata capaian sektoral bidang fisik tahun 2016 yaitu 96,16 %. Jika dibandingkan dengan target awal yang telah ditetapkan. Meskipun hampir sebagian besar indikator memiliki capaian implementasi di atas target, masih terdapat beberapa indikator yang masih berada di bawah target. Beberapa target tersebut antara lain:

1. Persentase Penanganan Drainase Skala Kawasan dan Skala Kota

Tahun 2016 penanganan drainase skala kawasan dan skala kota di Kabupaten Bandung ditargetkan sebesar 8,36 %. Hasil evaluasi implementasi program menunjukkan baru sekitar 7,74 % penanganan drainase yang telah diimplementasikan, sehingga pada akhir tahun 2016, tingkat realisasi mencapai 92,58 %. Belum optimalnya tingkat realisasi penanganan drainase di Kabupaten Bandung diakibatkan berbagai faktor, antara lain diakibatkan belum adanya kejelasan mengenai tugas pokok dan fungsi (tupoksi) pengelolaan drainase, khususnya drainase tersier. Terlebih lagi dengan adanya pengaruh restrukturisasi perangkat daerah dalam lingkup Kabupaten Bandung. Disisi lain, data base jaringan drainase sekunder dan tersier belum tersedia. Tidak teraturnya permukiman swadaya masyarakat diduga menjadi salah satu faktor yang menghambat penyusunan data base drainase. Sebagai upaya penanganan, diperlukan restrukturisasi tupoksi pengelolaan drainase. Khusus untuk penanganan drainase tersier, diperlukan pelibatan masyarakat secara langsung. Selain dari pada itu, diperlukan adanya data base yang memetakan distribusi drainase, baik primer, sekunder dan tersier. Data base drainase juga diperlukan sebagai medium untuk mengetahui tingkat keterpaduan drainase primer, sekunder, dan tersier.

2. Akses Aman terhadap Air Bersih di Kawasan Perdesaan

Air bersih merupakan komponen penunjang utama bagi kehidupan penduduk. Berdasarkan hasil evaluasi, capaian tahun 2016 menunjukkan bahwa dari realisasi akses aman terhadap air bersih di kawasan perdesaan baru mencapai 13,44 % dari target sebesar 60 %. Dengan demikian, capaian realisasi masih tergolong rendah. Rendahnya kinerja diakibatkan oleh beberapa faktor, antara lain karena masih lemahnya data base akses air minum di kawasan perdesaan. Sampai saat ini, belum ada mekanisme pelaporan perkembangan pengelolaan air bersih perdesaan. Selain dipengaruhi oleh ketersediaan data base, rendahnya cakupan air minum di kawasan perdesaan juga diakibatkan oleh belum optimalnya pemanfaatan jaringan yang telah terbangun.

3. Akses Aman terhadap Sanitasi

Dalam sektor sanitasi, kinerja pembangunan sektor sanitasi di Kabupaten Bandung sudah relatif baik. Dari target 2016 berupa akses aman terhadap sanitasi sebesar 61 %, terrealisasi sebesar 59 %. Dengan demikian dari segi kinerja, kinerja realisasi kegiatan pembangunan sanitasi di Kabupaten Bandung mencapai 96,72 %. Kendati demikian, ditinjau dari angka real capaian akses aman sanitasi, kondisi sanitasi di Kabupaten Bandung cenderung masih buruk. Tahun 2015, akses aman terhadap sanitasi di Kabupaten Bandung baru mencapai 59 %, yang mana artinya sekitar 41 % penduduk Kabupaten Bandung belum memiliki akses yang baik terhadap sanitasi.

Masih rendahnya akses aman terhadap sanitasi di Kabupaten Bandung diakibatkan oleh beberapa faktor, antara lain akibat masih rendahnya kesadaran masyarakat untuk melakukan pengelolaan sanitasi secara berkelanjutan serta masih rendahnya prasarana sanitasi sistem off-site yang dapat disediakan pemerintah.



4. Persentase Ketersediaan Air Irigasi

Ketersediaan air irigasi berperan penting khususnya terhadap sektor pertanian. Jaringan drainase Kabupaten Bandung diklasifikasikan kedalam jaringan rainase teknis dan non teknis. Dari total jaringan drainase sepanjang 1.261,39 Km, jaringan drainase yang berada dalam kondisi baik baru mencapai 621,74 Km atau sekitar 49,29 %. Tahun 2016, tercatat persentase ketersediaan air irigasi di Kabupaten Bandung sebesar 62,60 %. Dibandingkan dengan target awal sebesar 74 %, maka kinerja penyediaan air irigasi di Kabupaten Bandung baru sekitar 75 %.

TABEL 2.98
PENCAPAIAN SEKTORAL BIDANG EKONOMI TAHUN 2016

Indikator	Satuan	Target 2016	Realisasi 2016	Tingkat Realisasi (%)
Jumlah Produksi Padi	Ton	556.326	594.533	106,87
Jumlah Produksi Jagung	Ton	84.292	77.935	92,46
Jumlah Produksi Kentang	Ton	97.472	1.025	1,05
Jumlah Produksi Cengkeh	Ton	130,49	133,82	102,55
Jumlah Produksi Kopi	Ton	31.282	7.036,00	22,49
Jumlah Produksi Tembakau	Ton	634,09	1.362,13	214,82
Jumlah Produksi Teh Rakyat	Ton	3.670		
Jumlah Produksi Daging	Ton	32.740	38.709	118,23
Jumlah Produksi Telur	Ton	9.136	8.836	96,72
Jumlah Produksi Susu	Ton	67.480	98.420	145,85
Jumlah Produksi Ikan	Ton	12.080,25	13.485,82	111,64
Persentase Luas Lahan Kritis yang Tertanami	%	62,27	67,08	107,72
Persentase Pengendalian Luasan Pertambangan Berijin	%	97,10	78,97	81,33
Skor Pola Pangan Harapan	%	98,20		
Jumlah Koperasi Aktif	Unit	990	1722	173,93
Jumlah Pelaku UMKM	Unit	9.786	1.150	11,75
Jumlah Omzet UMKM	Rp Triliun	3,3	3,1	93,93
Jumlah Nilai Ekspor Barang dan Jasa	\$ Juta	1.083,74		

Sumber: Berbagai sumber (RPJMD Perubahan Tahun 2010-2015, Evaluasi RPJMD 2010 – 2015, APE, APS Kabupaten Bandung 2015); LKPJ 2016.



TABEL 2.99
PENCAPAIAN SEKTORAL BIDANG SOSIAL TAHUN 2016

Indikator	Satuan	Target 2016	Realisasi 2016	Tingkat Realisasi (%)
Rata-Rata Lama Sekolah (RLS)	Tahun	8,9	8,50	95,51
Angka Melek Huruf (AMH)	%	99	-	-
Angka Partisipasi Murni SD	%	95,38	96,11	100,77
Angka Partisipasi Murni SMP	%	85,83	84,91	98,93
Angka Partisipasi Murni SMA	%	38,16	45,95	120,41
Angka Partisipasi Kasar SD	%	106,99	104,73	97,89
Angka Partisipasi Kasar SMP	%	97,70	94,15	96,37
Angka Partisipasi Kasar SMA	%	52,84	56,43	106,79
Angka Melanjutkan SD ke SMP	%	93,43	99,71	106,72
Angka Melanjutkan SMP ke SMA	%	72,69	80,85	111,23
Indeks Kesehatan	Poin	76,25		
Angka Harapan Hidup (AHH)	Tahun	70,70	73,18*	103,51
Angka Kematian Bayi (AKB)	Per 1000 KH	32,50	33,62*	103,44
Jumlah Posyandu	Unit	4.068		
BOR [(jumlah hari perawatan di rumah sakit)/(jln tempat tidur × jln hari dalam satu periode)] × 100%	RSUD Majalaya (Tipe B)	60-85	78,26	130,43
	RSUD Soreang (Tipe C)	60-85		
	RSUD Cicalengka (Tipe C)	60-85	59,6	99,33
ALOS (jumlah lama dirawat)/(jln pasien keluar (hidup + mati))	RSUD Majalaya (Tipe B)	6-9	3,82	63,67
	RSUD Soreang (Tipe C)	6-9		
	RSUD Cicalengka (Tipe C)	6-9	2,7	45
TOI ((jumlah tempat tidur × Periode) – Hari Perawatan)/ (jln pasien keluar (hidup + mati))	RSUD Majalaya (Tipe B)	1-3	0,82	82
	RSUD Soreang (Tipe C)	1-3		
	RSUD Cicalengka (Tipe C)	1-3	2,1	201
Tingkat Partisipasi Angkatan Kerja	%	62,56		



Indikator	Satuan	Target 2016	Realisasi 2016	Tingkat Realisasi (%)
Cakupan Pasangan Usia Subur Peserta KB Aktif	%	80	82,81	103,14
Jumlah Pengunjung Perpustakaan	Orang/ Tahun	136.000		

Sumber: Hasil Analisis Bappeda, 2017

2.3. Permasalahan Pembangunan Daerah

Hasil evaluasi implementasi rencana tahun 2016 menunjukkan masih adanya beberapa program yang memiliki tingkat realisasi di bawah 100 %. Hal ini mengindikasikan masih belum optimalnya kinerja pelaksanaan program. Pada subbab ini, permasalahan penyebab kurang optimalnya pelaksanaan program akan dikaji dan diklasifikasikan ke dalam dua kategori, meliputi permasalahan daerah yang berhubungan dengan prioritas pembangunan serta permasalahan penyelenggaraan urusan pemerintahan daerah.

2.3.1. Permasalahan Daerah yang Berhubungan dengan Prioritas dan Sasaran Pembangunan Daerah Tahun 2016

Mengacu pada Permendagri No 54 tahun 2010, suatu permasalahan daerah dianggap memiliki nilai prioritas jika berhubungan dengan tujuan dan sasaran pembangunan khususnya program pembangunan daerah (RPJMD) dengan prioritas pembangunan daerah (RKPD) pada tahun rencana serta prioritas lain dari kebijakan nasional/provinsi yang bersifat mandatori.

1. Masih terbatasnya jaminan pendidikan dan kesehatan bagi masyarakat
 - Berdasarkan data statistik pendidikan tahun 2015/2016, angka partisipasi murni jenjang pendidikan SMA/Sederajat masih berada pada kisaran 42,16 %. Rendahnya angka partisipasi ini menunjukkan masih kurangnya minat masyarakat untuk melanjutkan pendidikan ke jenjang menengah atas. Hal ini kemungkinan diakibatkan oleh beberapa factor, antara lain masih rendahnya tingkat kesejahteraan sosial atau dapat pula diakibatkan karena belum meratanya akses pendidikan sehingga belum semua masyarakat memiliki akses yang mudah terhadap pelayanan pendidikan.
 - Dari segi kondisi sarana pendidikan, tahun ajaran 2014/2015, jumlah sekolah dasar negeri, dari total 9.674 ruang belajar SD/MI, hanya 65,52 % yang berada dalam kondisi baik. Untuk tingkat pendidikan SMP/ Sederajat, dari total sebanyak 4.192 unit ruang belajar, hanya 85,76 % yang berada dalam kondisi baik. Sedangkan untuk tingkat pendidikan SMA/Sederajat dari total sebanyak 2.551 unit ruang belajar, hanya sekitar 86,04 % yang berada dalam kondisi baik, adapun sisanya berada dalam kondisi rusak ringan dan rusak berat.
 - Masih perlunya peningkatan tenaga pengajar berkualitas menjadi salah satu isu krusial. Tahun 2015 tercatat, persentase guru jenjang SD/ Sederajat yang telah memiliki kualifikasi D4/S1 baru mencapai 74,29 %. Untuk jenjang pendidikan menengah, persentase tenaga pendidik bersertifikat D4/S1 jenjang SMP/ Sederajat sudah tergolong lebih baik dengan angka persentase 81,89 %, kendati demikian untuk jenjang SMA, persentase baru mencapai 79,56 %.
 - Ketersediaan sarana kesehatan yang sesuai dengan standar pelayanan minimal masih tergolong rendah. Berdasarkan data evaluasi, pada tahun 2016 jumlah sarana puskesmas di Kabupaten Bandung meliputi 62 unit puskesmas induk dan 78 unit puskesmas pembantu. Adapun cakupan jumlah penduduk yang harus dilayani sebanyak 3.596.623 jiwa. Dengan demikian, satu unit puskesmas melayani hamper 25.690 jiwa. Jika



dibandingkan dengan standar nasional, rasio ketersediaan puskesmas di Kabupaten Bandung cenderung masih berada dibawah standar nasional 1: 25.000.

- Kesehatan masyarakat tidak dapat dilepaskan dari peran program KB dan Keluarga Sejahtera. Tahun 2016, dari sebanyak 679.239 pasangan usia subur, baru sekitar 81,73 % diantaranya yang telah mengikuti program KB. Hal ini mengindikasikan belum optimalnya penyampaian promosi kepada masyarakat.
2. Kurangnya sarana pelayanan publik yang aman dan nyaman bagi wanita, anak-anak, lansia, dan difabel
- Wanita, anak-anak dan kaum lansia merupakan golongan yang rentan. Mengacu pada Undang-Undang No 39 tahun 1999 Pasal 5 ayat (3) tentang Hak Asasi Manusia mengamanatkan bahwa setiap orang yang termasuk kelompok masyarakat rentan berhak memperoleh perlakuan dan perlindungan lebih berkeadilan kekhususannya. Kendati demikian, kondisi saat ini di Kabupaten Bandung, sarana publik yang dilengkapi dengan akses khusus bagi perempuan, anak-anak, kaum difabel dan lansia masih tergolong minim.
3. Belum optimalnya penanganan banjir dan kekeringan
- Persoalan banjir merupakan persoalan yang kerap dihadapi Kabupaten Bandung setiap tahun. Tahun 2016 tercatat jumlah pengungsi akibat banjir di kabupaten Bandung berjumlah sekitar 130.478 orang (*SIPD, 2016*). Selama selang Oktober 2013 sd September 2014, tercatat banyaknya kejadian bencana banjir yang terjadi di Kabupaten Bandung yaitu sebanyak 128 kali dengan luas potensi banjir seluas 14.917,90 Ha.
 - Disamping persoalan banjir, bencana yang dipandang krusial dan perlu mendapatkan segera penanganan yaitu persoalan kekeringan. Adanya kekeringan mengakibatkan produktivitas pertanian pada musim tertentu menjadi menurun. Meskipun kekeringan banyak dipengaruhi oleh iklim global, berbagai upaya perlu didorong untuk melindungi petani sebagai objek yang terkena dampak langsung kekeringan.

4. Belum efektifnya pengendalian pencemaran lingkungan dan masih terbatasnya luas ruang terbuka hijau

Mengacu pada data monitoring dan evaluasi pembanguna tahun 2016, prosentase cakupan pelayanan sampah di Kabupaten Bandung tahun 2016 baru mencapai 22 %.

Disisi lain, belum 100 % industry di Kabupaten Bandung telah memiliki IPAL industry, khususnya industry skala rumah tangga.

5. Masih terbatasnya infrastruktur dasar
- Sebagian besar pergerakan di Kabupaten Bandung masih bergantung pada transportasi darat, sehingga keberadaan infrastruktur jalan raya bersifat krusial. Tingkat kemandapan jalan yang masih di bawah 100% menjadi salah satu persoalan dalam bidang infrastruktur di Kabupaten Bandung.
 - Pada sektor permukiman, belum seluruh penduduk Kabupaten Bandung memiliki akses terhadap rumah layak huni. Mengacu pada SIPD 2016, luas areal permukiman kumuh di Kabupaten Bandung pada tahun 2016 tercatat seluas 1.394,45 Ha, dengan jumlah KK yang mendiami kawasan tersebut sekitar 387.347 KK. Jumlah rumah tidak layak huni perdesaan tahun 2016 berjumlah 32.591 unit. Adapun jumlah rumah tidak layak huni di perkotaan berjumlah 56.568 unit.
 - Masih terdapat sebanyak 126.628 KK yang belum menggunakan listrik
6. Belum optimalnya kinerja pemerintahan dan kerjasama dalam penyelenggaraan ketertiban umum dan keamanan
- Salah satu indikator ketertiban dan keamanan suatu wilayah dapat dilihat dari jumlah pelanggaran K3 (Ketertiban, Ketentraman, dan Keindahan). Tahun 2016, pelanggaran K3 yang terjadi di kabupaten Bandung berjumlah sekitar 1.216 kasus.
 - Salah satu yang berpengaruh terhadap keamanan dan ketertiban di Kabupaten Bandung adalah iklim ketenagakerjaan. Berdasarkan data SIPD tahun 2016, jumlah sengketa yang terjadi antara pengusaha dan pekerja di Kabupaten Bandung pada tahun 2016 berjumlah sebanyak 37 sengketa.



7. Belum mantapnya ketahanan dan kemandirian pangan
 - Kabupaten Bandung memiliki potensi besar di sektor pertanian. Ditinjau dari pola guna lahan, sebagian besar wilayah Kabupaten Bandung didominasi oleh kawasan pertanian, dengan persentase sekitar 53,22 % dari total luas wilayah. Kendati demikian, pada tahun 2015 sektor ini hanya menyumbang sekitar 7,94 % terhadap total PDRB Kabupaten Bandung (ADHB). Nilai kontribusi ini jauh lebih rendah dibandingkan kontribusi sektor industri pengolahan yang mencapai sekitar 52,06 %, serta lebih rendah dari kontribusi sektor perdagangan besar dan eceran; reparasi mobil dan transportasi dan pergudangan dengan persentase kontribusi sebesar 14,07 %. Dalam proses produksi, rendahnya produktivitas pertanian kemungkinan besar diakibatkan oleh rendahnya pengetahuan petani mengenai penguasaan teknologi pertanian serta pengetahuan terhadap pola dan waktu tanam. Selain daripada itu, belum meratanya penggunaan bibit unggul dan pupuk berkualitas dapat pula menjadi faktor penyebab. Pada intinya, hal ini perlu diantisipasi dengan intensifikasi penyuluhan dan pelatihan oleh pemerintah daerah terhadap petani.
 - Persoalan lain dalam sektor pertanian yaitu masih rendahnya pemasaran produk pertanian. Pada kondisi eksisting Pada kondisi eksisting, pertanian dilakukan oleh secara individual oleh para petani dalam skala kecil dimana para petani tersebut tidak memiliki informasi dan akses secara langsung ke pasar. Dalam memasarkan produknya, para petani memiliki ketergantungan yang tinggi terhadap tengkulak. Dalam sistem ini petani menjadi pihak yang dirugikan mengingat harga jual ke tengkulak jauh lebih rendah dibandingkan jika petani memasarkan langsung produknya.
8. Masih perlu ditingkatkannya daya saing perekonomian produk unggulan
 - Kabupaten Bandung merupakan kabupaten yang struktur ekonominya dominan ditopang oleh sektor industri pengolahan. Kontribusi sektor ini terhadap PDRB Kabupaten Bandung setiap tahunnya selalu diatas 50 %. Salah satu persoalan sektor industri pengolahan di Kabupaten Bandung yaitu dalam hal penyerapan tenaga kerja. Sebagian besar industri yang berada di Kabupaten Bandung merupakan *footloose industry* yaitu industri yang pada dasarnya dapat didirikan dimana saja, karena faktor-faktor produksi seperti bahan baku, tenaga kerja sangat luas. Penyerapan tenaga kerja sebagian besar industri yang ada di Kabupaten Bandung masih terbatas untuk memenuhi pekerjaan sebagai buruh pabrik dengan upah yang relatif rendah.
 - Dalam sektor perdagangan, beberapa persoalan antara lain belum adanya jaminan stabilitas harga barang di pasaran serta tidak ada kepastian mengenai mutu dan harga barang. Disisi lain masih minimnya regulasi dalam sektor perdagangan menjadi salah satu faktor yang menyebabkan belum optimalnya kinerja sektor perdagangan.
 - Dalam sektor pariwisata, persoalan yang dihadapi yaitu masih terbatasnya inovasi di sektor pariwisata. Selain dari pada itu, branding dan pemasaran pariwisata juga relatif belum berjalan dengan baik.
 - Dalam sektor UMKM, persoalan yang dihadapi antara lain masih redahnya akses pelaku UMKM terhadap sumber modal. Disisi lain masih rendahnya akses pemasaran juga menjadi salah satu kendala berkembangnya sektor ini.
9. Masih perlunya pemberdayaan masyarakat desa

Pada tahun 2015, dari total 270 desa yang ada di Kabupaten Bandung, baru sebanyak 4 desa yang sudah masuk status desa swasembada/ desa berkembang cepat. Hal ini mengindikasikan masih perlu ditingkatkannya pemberdayaan masyarakat desa di Kabupaten Bandung.



2.3.2. Identifikasi Permasalahan Penyelenggaraan Urusan Pemerintahan Daerah Tahun 2016

Perencanaan Tahun 2016 disusun dengan berpedoman pada urusan daerah yang tercantum dalam Undang- Undang RI Nomor 32 Tahun 2014. Secara rinci permasalahan penyelenggaraan urusan pemerintahan daerah tahun 2016 dijabarkan pada Tabel 2.100 sebagai berikut.

TABEL 2.100
FAKTOR PERMASALAHAN KEBERHASILAN/KETIDAK BERHASILAN PROGRAM
BERDASARKAN URUSAN PEMBANGUNAN TAHUN 2016

No	Urusan	Permasalahan
1	Pendidikan	<ol style="list-style-type: none"> a. Masih Rendahnya Rata- rata Lama Sekolah yang diakibatkan antara lain: <ul style="list-style-type: none"> - Masih rendahnya minat masyarakat untuk melanjutkan pendidikan ke jenjang sekolah menengah atas. Berdasarkan data statistik pendidikan tahun 2015/2016, angka partisipasi murni jenjang pendidikan SMA/Sederajat masih berada pada kisaran 42,16 %. - Masih rendahnya partisipasi masyarakat dalam program pendidikan kesetaraan (Kejar Paket A, B, C). - Masih tingginya angka tidak melanjutkan sekolah (Angka tidak melanjutkan sekolah dari SD ke SMP tahun 2014/2015 sebesar 6,11 %; Angka tidak melanjutkan sekolah dari SMP ke SMA 21, 67 %) b. Sarana dan prasarana pendidikan belum seluruhnya sesuai dengan standar. c. Tenaga kependidikan belum seluruhnya terstandardisasi.
2	Kesehatan	<ol style="list-style-type: none"> a. Belum meratanya layanan kesehatan baik berupa ketersediaan sarana, maupun ketersediaan tenaga medis pendukung. b. Dari segi tenaga medis, sebaran serta ketersediaan tenaga medis di Kabupaten Bandung relatif masih kurang, terutama untuk tenaga medis pertolongan persalinan. Tahun 2014, baru sekitar 83,43 % persalinan yang dibantu dengan tenaga kesehatan yang memiliki kompetensi kebidanan. c. Kesadaran masyarakat menggunakan tenaga medis yang memiliki kompetensi masih cenderung rendah, misalnya dalam hal persalinan, masih banyak penduduk yang lebih mengandalkan tenaga non medis. Hal ini diduga turut berpengaruh pada Angka Kematian Bayi (AKB) di Kabupaten Bandung yang masih tergolong tinggi, sekitar 33,64 % pada tahun 2015.
3	Pekerjaan Umum	<ol style="list-style-type: none"> a. Ketersediaan sarana dan prasarana dasar berkualitas belum terdistribusi secara merata. b. Pembangunan sarana dan prasarana cenderung terkonsentrasi di daerah perkotaan. c. Masih terdapat ruas jalan yang belum terjamin dari bencana banjir dan longsor.



No	Urusan	Permasalahan
		<ul style="list-style-type: none"> d. Jalan mantap kabupaten masih di bawah 100 %. e. Belum optimalnya pengelolaan drainase, baik untuk drainase primer, sekunder, maupun tersier. f. Untuk drainase primer, belum optimalnya pengelolaan lebih disebabkan karena belum jelasnya pembagian kewenangan pengelolaan Sungai Citarum antara pusat (BBWS Citarum) dan daerah serta belum optimalnya upaya normalisasi sungai secara berkala dan berkesinambungan untuk mengurangi risiko terjadinya banjir tahunan serta belum optimalnya penataan wilayah sempadan sungai. g. Adapun untuk sektor drainase sekunder dan tersier, persoalan utama yaitu masih kurang memadai serta tidak terintegrasinya jaringan drainase sekunder dan tersier di Kabupaten Bandung. Jika dirinci berdasarkan pangkal persoalannya, persoalan tersebut lebih diakibatkan oleh belum adanya peraturan daerah yang khusus mengatur pengelolaan drainase lingkungan. h. Cakupan pelayanan persampah untuk lingkup Kabupaten masih sangat rendah. Tahun 2015, cakupan pelayanan oleh Dinas Perumahan, Penataan Ruang dan Kebersihan baru mencapai 22 %. i. Untuk sektor air minum yang dilayani PDAM, persoalan yang timbul antara lain masih rendahnya cakupan pelayanan air bersih yang dilayani oleh PDAM akibat masih terbatasnya infrastruktur pipa jaringan air minum yang tersedia. Adapun untuk sektor air minum non-PDAM, persoalan yang dihadapi antara lain berkurangnya cadangan air tanah. Pengambilan air tanah yang tidak terkontrol serta adanya alih fungsi lahan di kawasan resapan air merupakan salah satu faktor yang berpengaruh terhadap ketersediaan cadangan air tanah di Kabupaten Bandung.
4	Perumahan	<ul style="list-style-type: none"> a. Tahun 2015 masih terdapat sekitar 9,38 % kawasan kumuh di Kabupaten Bandung. Mengacu pada data SIPD 2016 pada tahun 2016 sekitar 387.347 KK di Kabupaten Bandung tinggal di permukiman kumuh. b. belum meratanya akses infrastruktur seperti listrik, air bersih, drainase dan sanitasi lingkungan yang memadai. c. pembangunan infrastruktur yang lebih cenderung terkonsentrasi di perkotaan. d. belum optimalnya upaya relokasi tempat tinggal penduduk di daerah kumuh, terutama di daerah ilegal, ke tempat tinggal yang lebih layak huni akibat adanya keterbatasan kapasitas pendanaan oleh pemerintah serta belum adanya kerjasama penyediaan rumah sederhana sehat antara pemerintah daerah dengan sektor swasta. e. Masih rendahnya kesadaran masyarakat dan pengawasan pemerintah dalam pengelolaan PSU eksisting.



No	Urusan	Permasalahan
5	Penataan Ruang	<ol style="list-style-type: none"> a. Terdapat ketidaksesuaian antara perencanaan penataan ruang dengan kondisi riil di lapangan yang dipicu akibat belum optimalnya pengendalian pemafaatan ruang. b. Belum efektifnya pengendalian pemanfaatan ruang c. SDM yang kompeten dalam bidang penataan ruang masih terbatas. d. Masih terbatasnya ketersediaan informasi mengenai rencana rinci tata ruang, rencana tapak serta dokumen pendukung lainnya. e. Prosedur pengesahan Rencana Tata Ruang (RTR) tidak efisien dan cenderung berbelit- belit.
6	Perencanaan Pembangunan	<ol style="list-style-type: none"> a. Sumber daya yang kompeten dalam bidang perencanaan pembangunan cenderung masih terbatas. b. Koordinasi perencanaan pembangunan cenderung masih dilaksanakan oleh segelintir, belum melibatkan stakeholder masyarakat secara keseluruhan. c. Masih terdapat beberapa SKPD yang masih tidak disiplin dalam melaksanakan input rencana pembangunan (Melebihi deadline yang telah ditetapkan).
7	Perhubungan	<ol style="list-style-type: none"> a. Masih rendahnya pelayanan angkutan publik terhadap penumpang. b. Masih terbatasnya ketersediaan jaringan jalan yang memadai dari segi kualitas dan kuantitas. c. Masih rendahnya rata- rata Level of Service jalan. Tahun 2015 rata- rata LOS jalan Kabupaten Bandung yaitu LOS D (2,83). d. Beberapa ruas pada jalan kolektor primer mengalami kemacetan lalu lintas. e. Belum optimalnya upaya untuk menghidupkan kembali jalur rel kereta api yang menghubungkan Kota Bandung-Majalaya dan Kota Bandung-Ciwidey dalam rangka efisiensi transportasi barang dan penumpang. f. Belum terpenuhinya standar keselamatan bagi angkutan umum yang melayani trayek di dalam kabupaten/kota (persentase kendaraan wajib uji yang melaksanakan pengujian kendaraan bermotor) akibat masih kurangnya ketersediaan unit pelayanan pengujian kendaraan bermotor. g. Masih rendahnya kesadaran dan disiplin pengguna jalan dan pengemudi kendaraan.
8	Lingkungan Hidup	<ol style="list-style-type: none"> a. Limbah Cair <ul style="list-style-type: none"> - Dalam aspek kelembagaan, adanya peleburan Dinas Kebersihan menjadi salah satu bidang di bawah Dinas Perumahan, Penataan Ruang dan Kebersihan mengakibatkan adanya perubahan (penyempitan) tupoksi, wewenang serta beban kerja, khususnya terkait sektor kebersihan. - Dalam sektor peraturan, belum optimalnya efektifitas penerapan peraturan daerah mengakibatkan belum



No	Urusan	Permasalahan
		<p>optimalnya pula pengelolaan air limbah domestik di Kabupaten Bandung.</p> <ul style="list-style-type: none"> - Dalam sektor layanan pengelolaan, kurangnya ketersediaan infrastruktur pendukung pengelolaan air limbah domestik mengakibatkan masih rendahnya cakupan pelayanan air limbah domestik. <p>b. Limbah Padat</p> <ul style="list-style-type: none"> - Belum efisiennya sistem pengangkutan sampah, pengangkutan sampah oleh truk masih dilakukan dari rumah ke rumah dan bukan dari TPST. - Masa berlaku TPA Babakan seharusnya sudah habis tahun lalu namun masih digunakan hingga sekarang. - Tidak adanya proses pengolahan sampah di TPS sehingga seluruh sampah dibawa ke TPA yang mana saat ini masih menerapkan sistem open dumping. - Kurangnya kemandirian masyarakat dalam pengelolaan sampah, dimana seharusnya pengangkutan sampah dari rumah-rumah ke TPST dilakukan secara mandiri dengan menggunakan gerobak (yang sudah disiapkan pemerintah). - Tidak adanya desa-desa swadaya pengelola sampah. - Sangat tidak memadainya sarana prasarana TPA yang disebabkan bentuknya yang bukan UPTD. - Masih terbatasnya cakupan pelayanan sampah oleh pemerintah. Mengacu pada data Indikator Kinerja Daerah tahun 2016, baru sekitar 22 % sampah di Kabupaten Bandung yang tertangani. - Kurangnya kesepahaman antara pemerintah dengan masyarakat Babakan dalam penyelenggaraan TPA sehingga masih terhambatnya pengangkutan sampah ke TPA. - Masih rendahnya rasio Tempat Pembuangan Sampah Terpadu (TPST) per satuan penduduk akibat kurangnya sarana dan prasarana fasilitas pengurangan sampah. - Masih sedikitnya pembangunan pilot project sarana pengelolaan limbah domestik/puskesmas/ peternakan (kegiatan) akibat sulitnya mendapatkan industri/IKM yang kooperatif dan mau menerima program pengembangan produksi ramah lingkungan. - Masih rendahnya kualitas dan kuantitas sarana prasarana persampahan, ketersediaan armada, biaya dan keberadaan TPA. - Belum optimalnya penerapan teknologi pengelolaan sampah karena belum menerapkan sanitary landfill (sebagian open dumping dan sebagian control landfill). - Masih rendahnya pengetahuan masyarakat dalam mengelola persampahan skala rumah tangga.



No	Urusan	Permasalahan
		<p>c. Polusi Udara</p> <ul style="list-style-type: none"> - Masih terdapat industri yang menghasilkan polusi udara. - Belum semua kendaraan lolos uji kelayakan kendaraan bermotor. - Pembakaran sampah masih kerap dipraktikkan masyarakat.
9	Pertanahan	<p>a. Persentase bangunan yang telah ber-IMB masih rendah.</p> <p>b. Masih terjadi ketidaksesuaian antara penggunaan lahan di lapangan dengan rencana penggunaan lahan dalam Rencana Tata Ruang Wilayah.</p>
10	Kependudukan dan Catatan Sipil	<p>a. Pengurusan KTP, KK, dan akta kelahiran belum efisien secara optimal.</p>
11	Pemberdayaan Perempuan dan Perlindungan Anak	<p>b. Masih terdapatnya balita yang menyandang status balita gizi buruk. Disisi lain, angka Kematian Bayi masih tinggi.</p> <p>c. Masih terdapat penyandang masalah kesejahteraan sosial tuna susila.</p> <p>d. Belum maksimalnya perlindungan terhadap perempuan dan anak</p> <p>e. Masih kurangnya sarana/ prasarana yang ramah anak (sekolah, sarana kesehatan, dll)</p>
12	Keluarga Bencana dan Keluarga Sejahtera	<p>a. Pernikahan usia dini masih sering ditemui dalam praktik di masyarakat.</p> <p>b. Masih terdapat keluarga yang masuk dalam kategori keluarga prasejahtera.</p>
13	Sosial	<p>a. Belum terpadunya penanganan kesejahteraan sosial oleh SKPD – SKPD yang memiliki tupoksi dalam pengentasan persoalan kesejahteraan sosial.</p> <p>b. Masih tingginya jumlah keluarga praejahtera (Tahun 2016 tercatat sebanyak 201.123 KK).</p> <p>c. Tahun 2015, baru sekitar 50,34 % PMKS yang ditangani pemerintah.</p> <p>d. Integrasi program penanggulangan kemiskinan berbagai sektor belum maksimal dilakukan serta penanganan program kemiskinan masih parsial di masing – masing sektor.</p> <p>e. Ketersediaan lapangan pekerjaan tidak sebanding dengan laju pertumbuhan penduduk.</p> <p>f. Pemanfaatan CSR dengan dunia usaha dan masyarakat dalam penanggulangan kesejahteraan sosial cenderung belum optimal.</p>
14	Ketenaga-kerjaan	<p>a. Masih adanya penduduk usia produktif yang menganggur. Tingkat Pengangguran Terbuka di Kabupaten Bandung pada tahun 2016 yaitu sekitar 4,03 %.</p> <p>b. Ketersediaan lapangan usaha tidak sebanding dengan laju pertumbuhan penduduk.</p> <p>c. Kualitas tenaga kerja belum berdaya saing (sebagian besar tenaga kerja masih mengisi sektor tenaga kerja buruh).</p>



No	Urusan	Permasalahan
15	Koperasi dan Usaha Kecil Menengah	<ol style="list-style-type: none"> Masih terbatasnya akses para pelaku IKM ke sumber modal/pendanaan. Disisi lain, fasilitasi oleh pemerintah untuk upaya kerjasama antara pelaku IKM dan dunia perbankan masih belum intensif dilakukan. Demikian ula halnya dalam hal pemasaran, fasilitasi oleh pemerintah terkait akses pemasaran belum intensif. Masih terbatasnya pemanfaatan teknologi oleh para pelaku IKM.
16	Penanaman Modal	<ol style="list-style-type: none"> Promosi potensi investasi kepada investor asing dan dalam negeri belum maksimal. Kapasitas aparatur pada kelembagaan yang menangani penanaman modal masih rendah. Kualitas tenaga kerja lokal masih cenderung rendah sehingga kurang mengkatalisasi perkembangan investasi. Ketersediaan sarana dan prasaran pendukung masih belum merata.
17	Kebudayaan	<ol style="list-style-type: none"> Adanya tantangan globalisasi yang berpotensi menimbulkan dampak negatif berupa lunturnya budaya lokal. Belum optimalnya pengembangan potensi nilai- nilai budaya daerah.
18	Kepemudaan dan Olahraga	<ol style="list-style-type: none"> Atlit pelajar jumlahnya masih terbatas. Kesadaran masyarakat untuk bergabung dalam organisasi kepemudaan masih rendah.
19	Kesatuan Bangsa dan Politik Dalam Negeri	<ol style="list-style-type: none"> Adanya tantangan globalisasi yang berpotensi menimbulkan tantangan bagi kesatuan bangsa dan politik dalam negeri. Masih terdapat pelanggaran K3 (Ketertiban, Ketentraman, dan Keindahan).
20	Otonomi Daerah, Pemerintahan Umum, Administrasi Keuangan Daerah, Perangkat Daerah, Kepegawaian dan Persandian	<ol style="list-style-type: none"> Masih rendahnya kapasitas aparatur pemerintah daerah. Masih rendahnya produk hukum yang dihasilkan, baik dari segi kualitas maupun kuantitas. Masih sedikitnya jumlah aplikasi yang bisa diakses oleh seluruh SKPD akibat belum optimalnya pemanfaatan jaringan komunikasi dan informasi oleh SKPD. Masih sedikitnya jumlah SKPD yang terhubung dengan jaringan komunikasi data Pemerintah Kabupaten Bandung akibat masih kurangnya kapasitas SDM aparatur dalam pemahaman dan pemanfaatan teknologi informasi dan komunikasi dalam penyelenggaraan tugas, serta belum optimalnya koordinasi dalam pemanfaatan jaringan komunikasi dan informasi.
21	Ketahanan Pangan	<ol style="list-style-type: none"> Alokasi wilayah pertanian dalam RTRW Kab. Bandung tahun 2007 – 2027 yaitu sekitar 53,22 % dar total luas wilayah. Meskipun demikian, tahn 2015 sektor ini hanya menyumbang sekitar 7,55 % terhadap total PDRB Kab. Bandung (Penghitungan PDRB 9 sektor). Masih rendahnya produktivitas pertanian yang kemungkinan besar diakibatkan oleh rendahnya pengetahuan petani mengenai



No	Urusan	Permasalahan
		<p>penguasaan teknologi pertanian serta pengetahuan terhadap pola dan waktu tanam.</p> <p>c. Dalam hal distribusi/ pemasaran produk pertanian, akses petani ke pasar masih rendah (para petani memiliki ketergantungan yang tinggi terhadap tengkulak).</p> <p>d. Masih terbatasnya penggunaan teknologi pengemasan produk pertanian yang dilakukan oleh petani sehingga tidak ada <i>added value</i> yang diperoleh petani.</p>
22	Pemberdayaan Masyarakat dan Desa	<p>a. Masih rendahnya kualitas pendidikan sumber daya di perdesaan.</p> <p>b. Ketersediaan sarana dan prasarana pendukung masih minim</p> <p>c. Akses IKM di perdesaan terhadap sumber pendanaan dan pemasaran masih rendah.</p> <p>d. Penguasaan teknologi dalam bidang pertanian/ peternakan/ IKM oleh sumber daya di perdesaan masih rendah.</p> <p>e. Lembaga ekonomi di perdesaan sebagai sumber pendanaan desa belum berjalan secara optimal.</p>
23	Statistik	<p>a. Beberapa nomenklatur/ variabel dalam data- data kestatistikan cenderung tidak berkelanjutan, sehingga sulit jika dihadapkan pada kebutuhan data time series yang memerlukan konsistensi dalam penggunaan nomenklatur data.</p> <p>b. <i>Updating Process</i> terhadap data cenderung lambat.</p> <p>c. Masih terdapatnya data- data yang tidak sinkron antara data BPS dengan data yang diterbitkan SKPD lain.</p>
24	Kearsipan	<p>a. Belum memadainya regulasi kearsipan.</p> <p>b. Belum memadainya SDM aparatur dalam pengelolaan dan pemanfaatan kearsipan.</p> <p>c. Belum optimalnya koordinasi pemanfaatan/ pengelolaan kearsipan antara BAPAPSI dengan SKPD lainnya sehingga belum bersinergi.</p>
25	Komunikasi dan Informatika	<p>a. Belum memadainya regulasi Bidang TIK dan pemanfaatan jaringan komunikasi dan informasi.</p> <p>b. Belum memadainya SDM dalam pemahaman dan pemanfaatan TIK dalam penyelenggaraan tugas.</p> <p>c. Belum optimalnya koordinasi dalam pemanfaatan jaringan komunikasi dan informasi, sehingga belum tercapai sinergitas program/kegiatan.</p>
26	Perpustakaan	<p>a. Masih diperlukan peningkatan minat baca masyarakat.</p> <p>b. Ketersediaan perpustakaan umum masih terbatas pada perpustakaan daerah dan perpustakaan pada sarana pendidikan</p>
27	Pertanian	<p>e. Alokasi wilayah pertanian dalam RTRW Kab. Bandung tahun 2007 – 2027 yaitu sekitar 53,22 % dar total luas wilayah. Meskipun demikian, tahn 2015 sektor ini hanya menyumbang sekitar 7,55 % terhadap total PDRB Kab. Bandung (Penghitungan PDRB 9 sektor).</p>



No	Urusan	Permasalahan
		<p>f. Masih rendahnya produktivitas pertanian yang kemungkinan besar diakibatkan oleh rendahnya pengetahuan petani mengenai penguasaan teknologi pertanian serta pengetahuan terhadap pola dan waktu tanam.</p> <p>g. Dalam hal distribusi/ pemasaran produk pertanian, akses petani ke pasar masih rendah (para petani memiliki ketergantungan yang tinggi terhadap tengkulak).</p> <p>h. asih terbatasnya penggunaan teknologi pengemasan produk pertanian yang dilakukan oleh petani sehingga tidak ada <i>added value</i> yang diperoleh petani.</p>
28	Kehutanan	<p>a. Luas lahan kritis yang ditangani cenderung masih rendah.</p> <p>b. Kerjasama pemerintah dengan masyarakat dalam mengawasi kegiatan pembalakan hutan masih belum intensif dilakukan.</p> <p>c. Masih terjadi praktik alih fungsi lahan di kawasan lindung.</p>
29	Energi dan Sumberdaya Mineral	<p>a. Potensi energi alternatif seperti misalnya panas bumi, mikro hidro dan bi gas belum dimanfaatkan secara optimal.</p> <p>b. Kerjasama pemerintah dengan dunia usaha dan lembaga pendidikan tinggi mengenai pengembangan potensi energi alternatif belum intensif dilaksanakan.</p>
30	Pariwisata	<p>a. Pengembangan potensi objek wisata belum optimal dilakukan</p> <p>b. Infrastruktur pendukung masih belum memadai 100 %</p> <p>c. Branding dan pemasaran belum berjalan dengan baik</p> <p>d. Pengelolaan objek wisata yang ada belum optimal</p> <p>e. Kerjasama antara pemerintah dengan masyarakat, dunia usaha dan perguruan tinggi dalam pengembangan dan pengelolaan objek wisata masih belum optimal.</p>
31	Kelautan dan Perikanan	<p>a. Kelompok perikanan yang sudah memiliki sertifikat dari segi kuantitas masih sedikit.</p> <p>b. Akses terhadap pemasaran masih rendah.</p> <p>c. Fasilitasi pemerintah dalam hal akses pendanaan dan pemasaran masih belum optimal.</p>
32	Perdagangan	<p>a. Belum optimalnya jumlah transaksi perdagangan yang berlangsung di Kabupaten Bandung. Meskipun Kabupaten Bandung merupakan sentra penghasil dalam beberapa sektor produksi, ketiadaan sentra perdagangan skala regional cenderung mengakibatkan transaksi perdagangan cenderung terjadi di kota lain di luar Kabupaten Bandung (Misal di Pasar Induk Caringin, Kota Bandung atau Pasar Cipinang Jakarta).</p> <p>b. Dalam aspek produksi, saat ini belum terdapat jaminan mengenai kontinuitas ketersediaan komoditas perdagangan.</p> <p>c. Dalam aspek distribusi, isu eksisting yaitu belum minimnya jumlah pasar tradisional yang telah ditata. Disisi lain, keberadaan toko modern perkembangannya tidak terkendali.</p> <p>d. Adapun dalam aspek konsumsi, isu utama yaitu masih rendahnya kepercayaan konsumen terhadap kontinuitas, harga dan kualitas</p>



No	Urusan	Permasalahan
		barang akibat belum adanya jaminan dan kepastian mengenai mutu barang.
33	Industri	<ul style="list-style-type: none"> a. Tahun 2015 terpantau terdapat sekitar 173 industri yang menghasilkan limbah cair. Dari total tersebut, baru sekitar 76 % industri yang telah melakukan pengujian kualitas air limbah dan baru sekitar 62 % yang telah melaporkan secara rutin mengenai aktivitasnya dalam produksi dan pengelolaan limbah cair industri. b. Selain limbah cair, pantauan BPLH menunjukkan terdapat sekitar 191 industri yang menghasilkan pencemaran udara. c. sektor industri di Kabupaten Bandung yaitu bentuk industri yang hampir seluruhnya bersifat footlose industry. Industri yang berlangsung tidak memiliki linkage terhadap pengolahan sektor hulu di Kabupaten Bandung. Sebagian bahan baku merupakan bahan baku yang didatangkan dari daerah/ negara lain. Keterkaitan dengan Kabupaten Bandung hanya berupa keterkaitan dalam pemanfaatan tenaga kerja. d. SDM Lokal Berkualitas Dalam Sektor Industri Masih Terbatas Sebagian tenaga kerja bukan merupakan tenaga ahli, melainkan sebatas buruh pabrik dengan upah rendah.
34	Ketransmigrasian	<ul style="list-style-type: none"> a. Adanya kecenderungan migrasi sumber daya penduduk berkualitas dari pedesaan ke perkotaan, sehingga pertumbuhan kawasan pedesaan cenderung lambat.

Sumber: Hasil Evaluasi Bappeda, 2017

Berdasarkan hasil evaluasi pembangunan tahun 2016 yang telah dipaparkan pada subbab 2.3.1 dan 2.3.2 di atas, dapat disimpulkan bahwa masih terdapat beberapa persoalan yang dihadapi Kabupaten Bandung. Berdasarkan hasil analisis terhadap capaian pembangunan tahun 2016, pembangunan pada beberapa sektor cenderung mengalami perbaikan, kendati demikian, beberapa capaian ini untuk beberapa indikator masih berada di bawah target yang telah ditetapkan dalam RKPD 2016. Dengan demikian, dalam rangka menjaga kesinambungan pembangunan, maka untuk periode perencanaan tahun 2018, pembangunan Kabupaten Bandung diarahkan pada penguatan dan optimalisasi kinerja dalam penyelesaian sembilan isu strategis pembangunan 2016 dan 2017. Resume hasil evaluasi pembangunan beserta keterkaitannya dengan penetapan isu strategis Kabupaten Bandung tahun 2018 ditampilkan pada Tabel 2.101.

TABEL 2.101
KETERKAITAN HASIL EVALUASI DAN ISU STRATEGIS TAHUN 2018

Resume hasil Evaluasi	Isu Strategis
Berdasarkan data terakhir BPS Kabupaten Bandung, RLS Kabupaten Bandung tahun 2016 sebesar 8,50, masih berada di bawah wajib belajar Sembilan tahun. Disisi lain, realisasi Angka Partisipasi Murni SMA/ Sederajat tahun 2016 baru mencapai 45,95 %	Masih terbatasnya jaminan pendidikan dan kesehatan bagi masyarakat
AKB tahun 2015 sebesar 33,64 %, artinya 34 bayi per 1000 kelahiran hidup mengalami kematian, dengan demikian Kabupaten Bandung masih termasuk kategori daerah intermediate-rock	



Resume hasil Evaluasi	Isu Strategis
Angka kemiskinan tahun 2015 sebesar 8,00 %, sementara target nasional dalam mendukung MDGs sebesar 7,55% pada tahun 2015	Masih perlunya penanggulangan kemiskinan
Minimnya sarana pelayanan publik khusus bagi wanita, anak-anak, lansia, dan difabel	Kurangnya sarana pelayanan publik yang aman dan nyaman bagi wanita, anak-anak, lansia, dan difabel
Tahun 2016 sebanyak 130.478 jiwa diungsikan akibat bencana banjir. Banyaknya kejadian bencana banjir yaitu sebanyak 128 kali (Oktober 2013-September 2014) dan masih luasnya wilayah yang berpotensi banjir yaitu seluas 14.917,90 Ha (2014)	Belum optimalnya penanganan banjir dan kekeringan
Masih rendahnya cakupan pelayanan sampah. Tahun 2016, cakupan pelayanan sampah oleh pemerintah baru mencapai 22 %. Dari segi ketersediaan RTH, Persentase RTH perkotaan baru sekitar 0,19 %.	Belum efektifnya pengendalian pencemaran lingkungan dan masih terbatasnya luas ruang terbuka hijau
Masih perlunya dukungan dalam peningkatan kualitas dan kuantitas infrastruktur dasar. Dalam hal infrastruktur jalan raya, 6,6 % jalan kabupaten berada dalam kondisi rusak berat. Dalam hal infrastruktur drainase, 521,60 Km jaringan drainase di Kabupaten Bandung pada tahun 2016 dalam kondisi tersumbat, sedangkan sekitar 391,20 Km digunakan bangunan liar.	Masih terbatasnya infrastruktur dasar
Indeks Kepuasan Masyarakat (2013) mengalami kenaikan, namun terdapat beberapa komponen yang mengalami penurunan, yaitu di sektor ekonomi dan kebersihan, sehingga diperlukan peningkatan kinerja pemerintah agar lebih optimal	Belum optimalnya kinerja pemerintahan dan kerjasama dalam penyelenggaraan ketertiban umum dan keamanan
Belum optimalnya kerjasama dan dukungan masyarakat Kabupaten Bandung dalam proses penyelenggaraan ketertiban umum, ketentraman masyarakat dan perlindungan masyarakat	
Tingkat kesejahteraan petani yang ditunjukkan dengan Nilai Tukar Petani (NTP) mengalami penurunan pada tahun 2013 yaitu 104,04 dari 108,93 (2012)	Belum mantapnya ketahanan dan kemandirian pangan
Potensi ekonomi KUMKM Kabupaten Bandung tergolong potensial. Tahun 2015 jumlah pelaku UMKM di Kabupaten Bandung berjumlah 9.003 orang dengan omzet UMKM sebesar Rp 3,09 triliun. Potensi yang besar tersebut perlu terus didukung terutama dalam menyongsong MEA. Dari total 1.664 koperasi yang ada di Kabupaten Bandung, hanya sekitar 942 diantaranya berstatus koperasi aktif.	Masih perlu ditingkatkannya daya saing perekonomian produk unggulan
Tahun 2015, baru 4 desa yang berstatus desa swasembada/ desa cepat berkembang.	Masih perlunya pemberdayaan masyarakat desa

Sumber: Hasil Analisis BAPPEDA, 2017



BAB III

RANCANGAN KERANGKA EKONOMI DAERAH DAN KEBIJAKAN KEUANGAN DAERAH

Dalam rangka menjamin terselenggaranya pembangunan daerah, rencana program dan kegiatan pembangunan perlu didukung oleh ketersediaan anggaran beserta instrumen dan mekanisme penganggarnya. Ketersediaan instrumen dan mekanisme penganggaran menjadi penting peranannya sebagai upaya mengawal efektivitas dan efisiensi penggunaan anggaran sejalan dalam mencapai target pembangunan yang telah ditetapkan melalui target indikator daerah. Mengacu pada Arahan Permendagri No 54 Tahun 2010, instrumen dan mekanisme penggunaan anggaran dituangkan dalam suatu rancangan kerangka ekonomi daerah dan kebijakan keuangan daerah. Dengan mempertimbangkan arahan UU No 25 Tahun 2004, yang menegaskan bahwa perencanaan kabupaten/ kota dan perencanaan provinsi merupakan satu kesatuan dalam sistem perencanaan pembangunan nasional, maka dalam penyusunan kerangka ekonomi daerah dan kebijakan keuangan daerah Kabupaten Bandung, selain mempertimbangkan kerangka ekonomi dan kebijakan keuangan internal daerah Kabupaten Bandung, juga mempertimbangkan kerangka ekonomi dan kebijakan keuangan Provinsi Jawa Barat dan nasional.

3.1. Arah Kebijakan Ekonomi Daerah

Arah kebijakan ekonomi daerah Kabupaten Bandung Tahun 2018 disusun dengan berpedoman pada RPJMD Kabupaten Bandung Tahun 2016 – 2021 tahun ke-III dan diselaraskan terhadap arahan dalam RPJM Nasional tahun 2015-2019, RPJMD Provinsi Jawa Barat tahun 2013-2018, RKP Nasional Tahun 2018, serta RKPD Provinsi Jawa Barat Tahun 2018. Penyelarasan ini dilakukan sebagai upaya sinkronisasi tujuan dan sasaran perencanaan baik antar periode perencanaan, maupun antar tingkatan pemerintahan. Dalam implementasinya, arah kebijakan ekonomi daerah ini akan menjadi dasar kebijakan pengembangan sektoral dan regional yang dijabarkan lebih lanjut ke dalam program dan kegiatan.

Arah kebijakan ekonomi daerah ini akan memuat kondisi ekonomi daerah tahun 2016, prakiraan tahun 2017 serta prakiraan tahun 2018 beserta tantangan dan prospek yang kemungkinan dihadapi di tahun 2018. Dalam hal ini, hasil analisis kondisi internal dan eksternal akan mejadi dasar pertimbangan dalam memproyeksikan keuangan dan kerangka pendanaan Kabupaten Bandung tahun 2018.

3.1.1. Kondisi Ekonomi Daerah Tahun 2016 dan Prakiraan Tahun 2018

Secara umum kondisi ekonomi Kabupaten Bandung dipengaruhi oleh indikator ekonomi makro Indonesia dan Provinsi Jawa Barat. Untuk mengukur kemajuan ekonomi Kabupaten Bandung dalam konteks regional Jawa Barat dan nasional dapat diketahui dengan menyandingkan data pertumbuhan ekonomi Kabupaten Bandung dengan data pertumbuhan Provinsi Jawa Barat dan nasional. Salah satu indikator pembangunan yang dapat digunakan untuk mengidentifikasi tingkat kemajuan perekonomian tersebut antara lain angka Produk Domestik Regional Bruto (PDRB).

PDRB pada tingkat regional Kabupaten Bandung menggambarkan kemampuan Kabupaten Bandung dalam menciptakan nilai tambah output. Adapun yang dimaksud dengan



output dalam hal ini yaitu nilai dari seluruh produk yang dihasilkan oleh lapangan usaha dengan memanfaatkan faktor produksi yang tersedia, yang mana dalam hal ini output diklasifikasikan ke dalam 17 sektor. Sektor- sektor tersebut meliputi sektor pertanian, kehutanan dan perikanan; pertambangan dan penggalian; industri pengolahan; pengadaan listrik dan gas; pengadaan air, pengelolaan sampah, limbah dan daur ulang; konstruksi; perdagangan besar dan eceran, reparasi mobil dan sepeda motor; transportasi dan pergudangan; penyediaan akomodasi dan makan minum; informasi dan komunikasi; jasa keuangan dan asuransi; real estate; jasa perusahaan; administrasi pemerintahan, pertahanan dan jaminan sosial wajib; jasa pendidikan; jasa kesehatan dan kegiatan sosial; serta jasa lainnya.

Meninjau trend pertumbuhan PDRB Kabupaten Bandung, baik itu PDRB atas dasar harga berlaku maupun atas dasar harga konstan tahun 2000, dalam kurun tahun 2012 – 2016 nilai PDRB Kabupaten Bandung menunjukkan trend pertumbuhan positif setiap tahunnya. Hal tersebut menunjukkan bahwa selama lima tahun terakhir perekonomian Kabupaten Bandung telah mengalami perbaikan. Sektor industri pengolahan merupakan sektor dengan kontribusi terbesar bagi PDRB Kabupaten Bandung. Tahun 2015, sektor ini menyumbang sekitar 52,06 persen terhadap total PDRB ADHB atau sekitar 50,79 persen terhadap PDRB ADHK. Sektor lain yang memiliki kontribusi tinggi terhadap PDRB Kabupaten Bandung yaitu sektor perdagangan besar dan eceran, reparasi mobil dan sepeda motor dengan kontribusi sebesar 14,07 baik terhadap PDRB ADHB maupun PDRB ADHK. Disamping sektor industri pengolahan dan perdagangan, sektor pertanian, kehutanan dan perikanan juga memiliki kontribusi yang tergolong signifikan bagi PDRB Kabupaten Bandung. Tahun 2015, sektor ini berkontribusi sebesar 7,94 persen terhadap PDRB ADHB atau sebesar 7,49 persen terhadap PDRB ADHK Kabupaten Bandung.

Informasi detail mengenai perkembangan PDRB Kabupaten Bandung dalam lima tahun terakhir disajikan pada Tabel 3.1.



TABEL 3.1
PDRB KABUPATEN BANDUNG TAHUN 2012 - 2016

Kategori	Sektor Ekonomi	PDRB ADHB (Juta Rp)					PDRB ADHK (Juta Rp)				
		2012	2013	2014	2015	2016	2012	2013	2014	2015	2016
A	Pertanian, Kehutanan, dan Perikanan	5.326.175,0	5.861.571,5	6.096.791,8	6.809.055,3	6.877.987,20	4.691.673,1	4.844.584,2	4.728.392,1	4.863.228,2	4.908.147,20
B	Pertambangan dan Penggalian	1.829.360,7	1.788.536,2	1.760.364,0	1.867.979,0	1.911.176,90	1.547.030,4	1.478.454,6	1.452.188,9	1.513.034,9	1.533.702,80
C	Industri Pengolahan	29.883.859,6	34.466.754,6	39.626.723,0	44.659.612,9	49.645.656,80	27.583.084,9	29.232.561,2	31.194.154,4	32.998.837,8	34.950.188,90
D	Pengadaan Listrik dan Gas	80.366,0	74.936,8	75.699,9	85.047,8	91.354,60	80.638,1	87.300,6	85.137,4	85.404,2	86.536,20
E	Pengadaan Air, Pengelolaan Sampaj, Limbah dan Daur Ulang	20.805,70	22.276,6	22.955,1	24.870,8	25.869,40	19.934,9	21.026,6	21.624,9	22.439,6	22.965,30
F	Konstruksi	3.626.455,20	3.947.198,0	4.529.721,8	4.962.557,4	5.465.372,00	3.242.182,6	3.524.147,8	3.847.216,1	4.129.003,4	4.389.648,60
G	Perdagangan Besar dan Eceran; Reparasi Mobil dan Sepeda Motor	8.643.837,70	9.961.566,7	10.978.604,3	12.071.738,5	13.437.480,30	7.608.564,3	8.215.856,0	8.681.126,8	9.138.154,3	9.616.220,00
H	Transportasi dan Pergudangan	2.089.280,90	2.281.295,0	2.733.986,0	3.367.494,9	3.681.165,40	1.934.075,6	2.032.834,2	2.242.870,3	2.405.115,0	2.554.269,20
I	Penyediaan Akomodasi dan Makan Minum	1.501.853,60	1.650.602,1	1.844.750,2	2.084.038,1	2.257.335,50	1.318.430,7	1.390.485,4	1.455.713,0	1.559.534,9	1.637.733,90
J	Informasi dan Komunikasi	810.020,70	927.398,8	1.043.808,0	1.214.306,8	1.351.711,20	826.225,9	930.771,6	1.093.885,1	1.273.177,5	1.393.130,40
K	Jasa Keuangan dan Asuransi	392.450,30	452.639,3	492.467,2	566.854,5	591.236,30	375.770,2	412.047,6	428.163,6	460.141,0	470.729,90
L	Real Estate	720.740,80	764.145,3	827.348,9	920.298,0	990.739,00	657.993,9	673.295,3	712.040,0	767.129,0	801.047,00
M,N	Jasa Perusahaan	265.727,20	287.562,2	316.833,2	361.052,6	383.854,80	238.678,7	255.432,2	268.150,9	291.563,5	304.145,60
O	Administrasi Pemerintahan, Pertahanan dan Jaminan Sosial Wajib	1.536.849,80	1.634.785,4	1.739.681,4	1.987.417,0	2.192.449,70	1.287.662,8	1.334.376,1	1.381.517,7	1.459.064,2	1.536.708,60
P	Jasa Pendidikan	1.675.628,30	1.919.573,8	2.224.296,9	2.508.549,9	2.750.505,70	1.566.598,7	1.679.230,0	1.829.830,5	1.980.966,9	2.124.058,70
Q	Jasa Kesehatan dan Kegiatan Sosial	413.776,80	480.828,0	550.479,7	651.253,0	700.269,30	356.773,7	402.260,1	432.847,2	478.769,9	495.150,20
R,S,T,U	Jasa Lainnya	1.228.521,80	1.335.232,6	1.507.031,2	1.650.963,9	1.760.133,10	1.132.838,2	1.175.923,6	1.243.655,1	1.277.402,0	1.319.979,50
	TOTAL PDRB	60.045.710,2	67.856.902,7	76.371.542,8	85.793.090,4	94.114.297,20	54.468.156,8	57.690.587,2	61.098.514,0	64.702.966,3	68.144.362,00
	TOTAL PDRB TANPA MIGAS	58.250.901,0	66.103.092,8	74.644.969,0	83.959.891,8		52.952.176,6	56.242.184,1	59.674.638,8	63.211.075,0	

Sumber: Badan Pusat Statistik Kabupaten Bandung, 2016



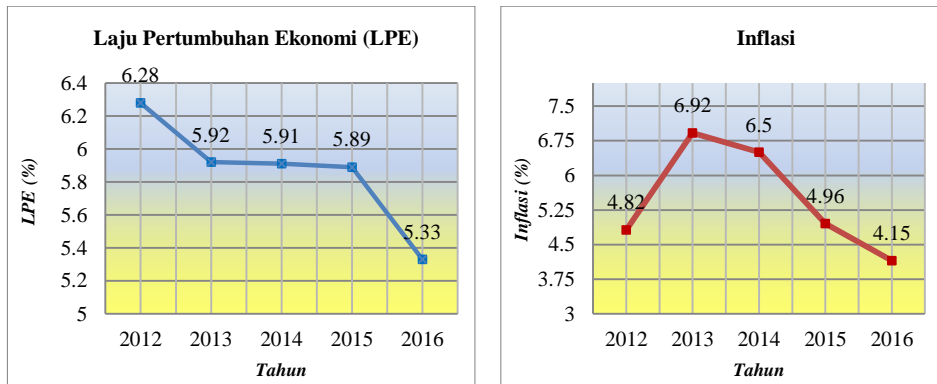
Angka PDRB mampu menggambarkan perekonomian daerah secara umum. Kendati demikian angka ini tidak dapat dijadikan sebagai satu- satunya indikator dalam menilai kinerja ekonomi daerah. Untuk menilai kinerja ekonomi, angka pertumbuhan PDRB Atas Dasar Harga Konstan, atau lebih umum dikenal sebagai Laju Pertumbuhan Ekonomi (LPE) cenderung dianggap lebih mencerminkan kondisi pertumbuhan ekonomi daerah. Indikator LPE meminimalisasi bias yang terjadi akibat adanya pengaruh inflasi, dengan demikian lebih valid dalam menggambarkan pertumbuhan ekonomi wilayah.

Meninjau angka LPE Kabupaten Bandung lima tahun terakhir, meskipun angka capaian PDRB ADHK Kabupaten Bandung mengalami pertumbuhan yang positif, tetapi LPE Kabupaten Bandung cenderung melemah. Berdasarkan data BPS, dalam selang tahun 2012 - 2016 LPE Kabupaten Bandung terus mengalami penurunan. Tahun 2012, LPE Kabupaten Bandung terpantau sebesar 6,28 persen. Tahun 2015, angka LPE turun menjadi sebesar 5,89 persen. Pada tahun 2016 LPE Kabupaten Bandung terus melemah dan berada pada kisaran 5,33 persen. Berdasarkan hal ini dapat dipahami bahwa kenaikan angka PDRB Kabupaten Bandung cenderung lebih didorong oleh kenaikan harga barang dan jasa, bukan didorong oleh kenaikan konsumsi masyarakat terhadap barang dan jasa.

Fluktuasi LPE suatu wilayah tidak hanya dipengaruhi oleh faktor internal, tetapi turut dipengaruhi oleh faktor eksternal. Dalam konteks Kabupaten Bandung, faktor internal yang berpengaruh terhadap penurunan LPE Kabupaten Bandung yaitu adanya penurunan pertumbuhan pada beberapa sektor, antara lain sektor industri pengolahan, konstruksi, perdagangan besar dan eceran, serta sektor transportasi dan pergudangan. Adapun dari segi eksternal, melambatnya laju pertumbuhan ekonomi Kabupaten Bandung dipengaruhi oleh ketidakpastian pasar keuangan global dan adanya perlambatan ekonomi global. Adanya ketidakstabilan perekonomian global tersebut berpengaruh pada tertekannya nilai tukar rupiah sehingga mengakibatkan melemahnya perekonomian nasional yang berimbas pada melemahnya ekonomi Kabupaten Bandung.

Indikator lain yang dapat menggambarkan kondisi perekonomian Kabupaten Bandung yaitu tingkat inflasi. Inflasi menjadi suatu ukuran kestabilan harga barang dan jasa. Inflasi yang tinggi mengindikasikan tingginya fluktuasi kenaikan harga barang dan jasa, sedangkan inflasi yang terlampau rendah mengindikasikan lemahnya perekonomian wilayah sebab angka inflasi yang rendah tidak akan menciptakan stimulus bagi produsen dalam memproduksi barang dan jasa. Dalam lima tahun terakhir, tingkat inflasi Kabupaten Bandung cenderung berfluktuasi. Tahun 2012 inflasi Kabupaten Bandung berkisar pada angka 4,82 persen. Pada tahun 2013, terjadi lonjakan inflasi hingga menjadi sebesar 6,92 persen. Angka ini merupakan angka inflasi tertinggi di Kabupaten Bandung dalam lima tahun terakhir. Mulai tahun 2014, inflasi Kabupaten Bandung cenderung kembali mengalami penurunan. Pada tahun 2016 inflasi Kabupaten Bandung tercatat sebesar 4,15 persen.

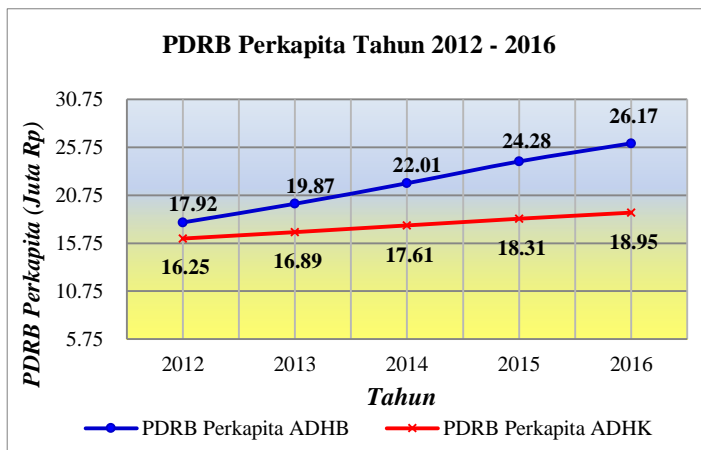
Perkembangan laju pertumbuhan ekonomi dan inflasi Kabupaten Bandung dalam kurun lima tahun terakhir ditampilkan pada Grafik 3.1.



GAMBAR 3.1
PERKEMBANGAN LPE DAN INFLASI KABUPATEN BANDUNG
TAHUN 2012 – 2016

Sumber: Analisis Pembangunan Ekonomi Kabupaten Bandung, 2016

Pada dasarnya, tujuan pembangunan ekonomi wilayah adalah untuk menciptakan kesejahteraan bagi seluruh penduduk. Kesejahteraan masyarakat tercermin dari kemampuan daya beli atau pendapatan riil masyarakat yang dapat digambarkan melalui indikator PDRB Perkapita. PDRB Perkapita mengukur rata-rata akumulasi pendapatan yang diperoleh penduduk selama satu tahun. Ditinjau dari indikator ini, angka PDRB Perkapita Kabupaten Bandung terus mengalami peningkatan. Tahun 2011, PDRB Perkapita Kabupaten Bandung tercatat sebesar 16,45 Juta Rupiah. Angka ini terus mengalami peningkatan, di tahun 2015 PDRB Perkapita Kabupaten Bandung tercatat sebesar 24,27 Juta Rupiah. Meskipun trend menunjukkan pertumbuhan positif, pendapatan perkapita Kabupaten Bandung cenderung lebih rendah dari PDRB Perkapita Jawa Barat. Dengan demikian, kedepan PDRB Perkapita Kabupaten Bandung perlu terus didorong.



GAMBAR 3.2
PERKEMBANGAN PDRB PERKAPITA KABUPATEN BANDUNG
TAHUN 2012 – 2016

Sumber: Buku Pusat Statistik Kabupaten Bandung, 2016; Pusdalisbang Jabar, 2016



Untuk mendapatkan gambaran jelas mengenai pertumbuhan ekonomi wilayah secara rinci berdasarkan sektor-sektornya, diperlukan analisis khusus diantaranya yaitu analisis *Location Quotient* (LQ), Indeks Spesialisasi, dan *Shift Share Analysis* (SSA). Sebagai pembandingan, nilai PDRB Provinsi Jawa Barat dan nasional turut diperhiungkan dalam analisis. Sebelum meninjau lebih jauh mengenai analisis perekonomian Kabupaten Bandung, sebagai perbandingan, berikut ditampilkan PDRB Kabupaten Bandung, Provinsi Jawa Barat dan Nasional tahun 2016.

TABEL 3.2
PDRB PERSEKTOR KABUPATEN BANDUNG,
PROVINSI JAWA BARAT, DAN NASIONAL TAHUN 2016
ATAS DASAR HARGA BERLAKU TAHUN 2000

Kategori	Sektor Ekonomi	Kabupaten Bandung	Provinsi Jawa Barat	Nasional
A	Pertanian, Kehutanan, dan Perikanan	6.877.987.200.000	147.070.000.000.000	1.669.000.000.000.000
B	Pertambangan dan Penggalian	1.911.176.900.000	25.350.000.000.000	893.900.000.000.000
C	Industri Pengolahan	49.645.656.800.000	702.140.000.000.000	2.544.600.000.000.000
D	Pengadaan Listrik dan Gas	91.354.600.000	11.920.000.000.000	142.800.000.000.000
E	Pengadaan Air, Pengelolaan Sampah, Limbah dan Daur Ulang	25.869.400.000	1.340.000.000.000	9.000.000.000.000
F	Konstruksi	5.465.372.000.000	134.110.000.000.000	1.287.700.000.000.000
G	Perdagangan Besar dan Eceran; Reparasi Mobil dan Sepeda Motor	13.437.480.300.000	250.300.000.000.000	1.636.000.000.000.000
H	Transportasi dan Pergudangan	3.681.165.400.000	94.610.000.000.000	647.200.000.000.000
I	Penyediaan Akomodasi dan Makan Minum	2.257.335.500.000	43.000.000.000.000	362.200.000.000.000
J	Informasi dan Komunikasi	1.351.711.200.000	45.460.000.000.000	449.100.000.000.000
K	Jasa Keuangan dan Asuransi	591.236.300.000	46.190.000.000.000	520.900.000.000.000
L	Real Estate	990.739.000.000	16.810.000.000.000	348.300.000.000.000
M,N	Jasa Perusahaan	383.854.800.000	6.650.000.000.000	211.600.000.000.000
O	Administrasi Pemerintahan, Pertahanan dan Jaminan Sosial Wajib	2.192.449.700.000	38.650.000.000.000	478.600.000.000.000
P	Jasa Pendidikan	2.192.449.700.000	44.680.000.000.000	418.300.000.000.000
Q	Jasa Kesehatan dan Kegiatan Sosial	700.296.300.000	12.110.000.000.000	132.400.000.000.000
R,S,T,U	Jasa Lainnya	1.760.133.100.000	32.210.000.000.000	212.200.000.000.000
	TOTAL PDRB	94.114.297.200.000	1.652.600.000.000.000	11.963.800.000.000.000

Sumber: BPS Kabupaten Bandung, Provinsi Jawa Barat, dan Nasional, 2016

Analisis Location Quotient (LQ)

Untuk mengetahui lebih lanjut sektor perekonomian yang menjadi sektor basis (*leading sector*) perekonomian di Kabupaten Bandung, digunakan analisis *Location Quotient* (LQ). Penentuan sektor basis dengan analisis LQ dilakukan dengan membagi nilai perbandingan antara jumlah PDRB persektor di Kabupaten Bandung terhadap total PDRB Kabupaten Bandung dengan nilai perbandingan antara jumlah PDRB persektor Provinsi atau



nasional terhadap total PDRB provinsi atau nasional. Hasil perhitungan nilai indeks LQ untuk setiap sektor ekonomi di Kabupaten Bandung ditampilkan pada Tabel 3.3.

TABEL 3.3
INDEKS LOCATION QUOTIENT SEKTOR DI KABUPATEN BANDUNG
TERHADAP PROVINSI JAWA BARAT DAN NASIONAL TAHUN 2016

Kategori	Sektor Ekonomi	Indeks LQ	
		Terhadap Prov. Jawa Barat	Terhadap Nasional
A	Pertanian, Kehutanan, dan Perikanan	0,82	0,52
B	Pertambangan dan Penggalian	1,32	0,27
C	Industri Pengolahan	1,24	2,48
D	Pengadaan Listrik dan Gas	0,13	0,08
E	Pengadaan Air, Pengelolaan Sampaj, Limbah dan Daur Ulang	0,34	0,37
F	Konstruksi	0,72	0,54
G	Perdagangan Besar dan Eceran; Reparasi Mobil dan Sepeda Motor	0,94	1,04
H	Transportasi dan Pergudangan	0,68	0,72
I	Penyediaan Akomodasi dan Makan Minum	0,92	0,79
J	Informasi dan Komunikasi	0,52	0,38
K	Jasa Keuangan dan Asuransi	0,22	0,14
L	Real Estate	1,03	0,36
M,N	Jasa Perusahaan	1,01	0,23
O	Administrasi Pemerintahan, Pertahanan dan Jaminan Sosial Wajib	1,00	0,58
P	Jasa Pendidikan	1,08	0,84
Q	Jasa Kesehatan dan Kegiatan Sosial	1,02	0,67
R,S,T,U	Jasa Lainnya	0,96	1,05

Sumber: Hasil Analisis Bappeda, 2016

Berdasarkan data tersebut, tampak bahwa pada tahun 2016 terdapat tujuh sektor di Kabupaten Bandung yang memiliki nilai LQ > 1 jika dibandingkan terhadap provinsi Jawa Barat, serta terdapat tiga sektor yang memiliki LQ > 1 jika dibandingkan terhadap nasional. Sektor dengan nilai LQ > 1 terhadap Provinsi Jawa Barat antara lain meliputi sektor pertambangan dan penggalian, sektor industri pengolahan, sektor real estate, sektor jasa perusahaan, sektor administrasi pemerintahan, pertahanan dan jaminan sosial wajib, sektor jasa pendidikan, serta sektor jasa kesehatan dan kegiatan sosial. Adapun sektor- sektor yang memiliki LQ > 1 terhadap nasional antara lain meliputi sektor industri pengolahan, sektor perdagangan besar dan eceran, reparasi mobil dan sepeda motor, serta sektor jasa lainnya. Nilai LQ > 1 ini mengindikasikan bahwa sektor- sektor tersebut merupakan sektor basis Kabupaten Bandung, baik dalam lingkup perekonomian Jawa Barat maupun nasional. Hal ini dapat pula diartikan bahwa Kabupaten Bandung menjadi pengekspor bagi wilayah-wilayah



lain di Jawa Barat dan nasional.

Pertumbuhan sektor- sektor tersebut sebagai sektor basis akan mempengaruhi pertumbuhan ekonomi Kabupaten Bandung secara keseluruhan dan dapat memicu pertumbuhan sektor- sektor lainnya yang merupakan sektor non basis. Mengingat tingginya potensi sektor basis dalam menggerakkan perekonomian Kabupaten Bandung, maka sebagai arahan perencanaan tahun 2017 diperlukan dorongan dari pemerintah untuk meningkatkan produktivitas sektor pertambangan dan penggalian, sektor industri pengolahan, sektor real estate, sektor jasa perusahaan, sektor administrasi pemerintahan, pertanahan dan jaminan sosial wajib, sektor jasa pendidikan, sektor perdagangan besar dan eceran, serta reparasi mobil dan sepeda motor agar dapat meningkatkan perekonomian Kabupaten Bandung secara keseluruhan.

Indeks Spesialisasi

Selain melalui nilai Indeks LQ, kinerja sektor ekonomi suatu wilayah juga dapat dinilai berdasarkan nilai Indeks Spesialisasi-nya. Nilai Indeks spesialisasi ini menunjukkan konsentrasi sektor ekonomi di suatu wilayah. Untuk mengetahui tingkat spesialisasi sektor ekonomi dilakukan penghitungan dengan menyelisihkan nilai-nilai positif dari persentase PDRB suatu sektor terhadap total di wilayah kabupaten dengan persentase PDRB sektor terhadap total di wilayah di atasnya (provinsi/nasional), yang kemudian dibagi 100. Jika nilai indeks spesialisasi regional mendekati nol, maka kedua daerah yang diukur tidak memiliki spesialisasi, sedangkan bila nilai indeks spesialisasi regional mendekati nilai dua maka kedua daerah yang diukur memiliki spesialisasi.

Berdasarkan analisis spesialisasi Kabupaten Bandung terhadap Provinsi Jawa Barat, diperoleh hasil perhitungan indeks spesialisasi sebesar 0,11. Dengan demikian, Kabupaten Bandung dan Provinsi Jawa Barat memiliki spesialisasi yang sangat rendah. Konsentrasi pertumbuhan terhadap Provinsi Jawa Barat terpusat pada sektor pertambangan dan penggalian, industri pengolahan, real estate, jasa perusahaan, jasa pendidikan serta sektor jasa kesehatan dan kegiatan sosial.

Sama halnya dengan indeks spesialisasi terhadap Jawa Barat, indeks spesialisasi Kabupaten Bandung terhadap nasional juga menunjukkan tingkat spesialisasi yang rendah, dengan indeks spesialisasi sebesar 0,32. Konsentrasi pertumbuhan terhadap nasional cenderung terpusat pada sektor industri pengolahan, sektor perdagangan air, pengolahan sampah, limbah dan daur ulang, serta sektor jasa lainnya.

Informasi detail mengenai hasil perhitungan indeks spesialisasi Kabupaten Bandung disajikan pada Tabel 3.4 berikut.



TABEL 3.4
PERHITUNGAN INDEKS SPESIALISASI SEKTOR EKONOMI
KABUPATEN BANDUNG DI LINGKUP PROVINSI DAN NASIONAL TAHUN 2016

Kategori	Sektor Ekonomi	Persentase PDRB Kab. Bandung (%)	Persentase PDRB Prov. Jabar (%)	Persentase PDB Nasional (%)	Selisih thd Provinsi	Selisih thd Nasional
A	Pertanian, Kehutanan, dan Perikanan	7,31	8,90	13,95	-1,59	-6,64
B	Pertambangan dan Penggalian	2,03	1,53	7,47	0,50	-5,44
C	Industri Pengolahan	52,75	42,49	21,27	10,26	31,48
D	Pengadaan Listrik dan Gas	0,10	0,72	1,19	-0,62	-1,10
E	Pengadaan Air, Pengelolaan Sampah, Limbah dan Daur Ulang	0,03	0,08	0,08	-0,05	-0,05
F	Konstruksi	5,81	8,12	10,76	-2,31	-4,96
G	Perdagangan Besar dan Eceran; Reparasi Mobil dan Sepeda Motor	14,28	15,15	13,67	-0,87	0,60
H	Transportasi dan Pergudangan	3,91	5,72	5,41	-1,81	-1,50
I	Penyediaan Akomodasi dan Makan Minum	2,40	2,60	3,03	-0,20	-0,63
J	Informasi dan Komunikasi	1,44	2,75	3,75	-1,31	-2,32
K	Jasa Keuangan dan Asuransi	0,63	2,79	4,35	-2,17	-3,73
L	Real Estate	1,05	1,02	2,91	0,04	-1,86
M,N	Jasa Perusahaan	0,41	0,40	1,77	0,01	-1,36
O	Administrasi Pemerintahan, Pertahanan dan Jaminan Sosial Wajib	2,33	2,34	4,00	-0,01	-1,67
P	Jasa Pendidikan	2,92	2,70	3,50	0,22	-0,57
Q	Jasa Kesehatan dan Kegiatan Sosial	0,74	0,73	1,11	0,01	-0,36
R,S,T,U	Jasa Lainnya	1,87	1,95	1,77	-0,08	0,10
Total Selisih Positif					11,03	32,13
Indeks Spesialisasi (Total selisih positif/100)					0,11	0,32

Sumber: Hasil Analisis Bappeda, 2017



Shift Share Analysis (SSA)

Selain menggunakan Indeks spesialisasi dan analisis LQ (Location Quotient), kinerja pertumbuhan wilayah dapat pula diukur melalui hasil analisis shift share. Bentuk analisis ini mempertimbangkan tiga komponen pertumbuhan yang meliputi komponen Pertumbuhan Regional (PR), Pertumbuhan Proporsional (PP), dan Pertumbuhan Pangsa Wilayah (PPW). Dibandingkan bentuk analisis sebelumnya, konsep ini sudah memperhitungkan faktor waktu sehingga lebih bersifat dinamis dan dapat lebih menggambarkan pertumbuhan suatu wilayah.

Berdasarkan hasil analisis shift Kabupaten Bandung terhadap Provinsi Jawa Barat sebagaimana ditampilkan pada Tabel 3.5 dapat diamati bahwa kolom PR atau Pertumbuhan Wilayah menunjukkan angka positif untuk setiap sektor. Hal tersebut mengindikasikan bahwa hampir seluruh sektor ekonomi di Kabupaten Bandung bertumbuh lebih cepat dibandingkan rata-rata pertumbuhan sektor ekonomi Provinsi Jawa Barat. Besaran nilai PR ini juga memberi gambaran mengenai sektor-sektor mana saja yang memiliki pertumbuhan lebih cepat dari sektor lainnya. Sektor industri pengolahan merupakan sektor dengan pertumbuhan tercepat bila dibandingkan dengan pertumbuhan rata-rata Provinsi Jawa Barat. Sektor lain di Kabupaten Bandung dengan pertumbuhan lebih cepat yaitu sektor perdagangan besar dan eceran; reparasi mobil dan sepeda motor serta sektor pertanian, kehutanan dan pangan. Berdasarkan hasil skor PR tersebut,, maka dengan mendorong ekonomi pada tiga sektor unggulan ini berpotensi untuk meningkatkan perekonomian Kabupaten Bandung.

Kolom PP atau Pertumbuhan Proporsional menggambarkan sektor-sektor yang maju, atau tumbuh lebih cepat serta sektor yang tumbuh lebih lambat daripada pertumbuhan sektor ekonomi pada lingkup wilayah di atasnya, katakanlah provinsi atau nasional. Nilai PP sektoral yang bernilai positif mengindikasikan sektor tumbuh lebih cepat dari sektor pada lingkup wilayah di atasnya, sedangkan angka PP sektoral yang bernilai negatif, mengindikasikan pertumbuhan sektor yang lebih lambat dari pada pertumbuhan sektor yang sama pada lingkup wilayah di atasnya. Berdasarkan hasil perhitungan PP Kabupaten Bandung terhadap Provinsi Jawa Barat, terdapat 11 sektor di Kabupaten Bandung yang memiliki pertumbuhan lebih cepat dari pertumbuhan Jawa Barat. Adapun tiga sektor dengan pertumbuhan paling cepat antara lain sektor transportasi dan pergudangan, sektor jasa pendidikan dan sektor penyediaan akomodasi dan makan minum. Adapun sektor yang memiliki pertumbuhan paling lambat jika dibandingkan pertumbuhan di sektor provinsi antara lain sektor pertambangan dan penggalian, sektor industri pengolahan, serta sektor perdagangan besar dan eceran; reparasi mobil dan sepeda motor. Sektor industri pengolahan yang pada komponen sebelumnya merupakan sektor yang tumbuh dengan cepat, jika dilihat berdasarkan pertumbuhan proporsional termasuk kedalam sektor yang belum maju. Secara teori, hal ini dapat terjadi karena ada perbedaan subsektor dalam permintaan produk akhir, ketersediaan bahan mentah, dan kebijakan industri. Untuk meningkatkan kemajuan sektor ini diperlukan pembenahan sistem dengan lebih baik.

Kolom PPW atau Pertumbuhan Pangsa Wilayah menunjukkan daya saing suatu sektor terhadap sektor yang sama di tingkat wilayah yang lebih tinggi. Melalui kolom tersebut tampak bahwa beberapa sektor ekonomi Kabupaten Bandung memiliki nilai PPW positif atau memiliki daya saing yang tinggi dibandingkan dengan sektor yang sama di tingkat provinsi. Sektor industri pengolahan memiliki nilai paling baik pada pertumbuhan pangsa wilayah. Nilai tersebut menunjukkan bahwa sektor industri pengolahan Kabupaten Bandung selain berkembang cepat di tingkat Kabupaten Bandung, juga tergolong cepat perkembangannya di tingkat Provinsi Jawa Barat.



TABEL 3.5
PERHITUNGAN INDIKATOR-INDIKATOR *SHIFT SHARE ANALYSIS* KABUPATEN BANDUNG TERHADAP
PROVINSI JAWA BARAT

Sektor	Kabupaten Bandung (Dalam Juta Rp)		Provinsi Jawa Barat (Dalam Juta Rp)		PR	Ranking	PP	Ranking	PPW	Ranking
	2012	2016	2012	2016						
Pertanian, Kehutanan, dan Perikanan	5.326.175,00	6.877.987,20	100.784.620,90	147,070,000	2,475,349,901,520.28	3	-29.301.815.745,89	12	-894.235.885.774,39	17
Pertambangan dan Penggalian	1.829.360,70	1.911.176,90	36.863.496,50	25,350,000,000	850,198,844,121.73	6	-1.421.559.133.200,32	17	653.176.489.078,59	3
Industri Pengolahan	29.883.859,60	49.645.656,80	487.760.808,00	702,140,000,000	13,888,580,250,912.90	1	-754.114.402.460,69	16	6.627.331.351.547,81	1
Pengadaan Listrik dan Gas	80.366,00	91.354,60	7.775.965,20	11,920,000,000	37,350,250,449.07	16	5.479.095.126,81	10	-31.840.745.575,88	9
Pengadaan Air, Pengelolaan Sampaj, Limbah dan Daur Ulang	20.805,70	25.869,40	837.627,00	1,340,000,000	9,669,488,412.62	17	2.808.884.330,98	11	-7.414.672.743,60	7
Konstruksi	3.626.455,20	5.465.372,00	88.024.137,60	134,110,000,000	1,685,401,910,787.33	4	213.262.704.439,35	4	-59.747.815.226,68	11
Perdagangan Besar dan Eceran; Reparasi Mobil dan Sepeda Motor	8.643.837,70	13.437.480,30	179.461.165,10	250,300,000,000	4,017,239,914,094.50	2	-605.251.635.786,51	15	1.381.654.321.692,01	2
Transportasi dan Pergudangan	2.089.280,90	3.681.165,40	47.419.993,50	94,610,000,000	970,997,248,506.33	5	1.108.150.637.739,71	1	-487.263.386.246,04	16
Penyediaan Akomodasi dan Makan Minum	1.501.853,60	2.257.335,50	26.494.966,90	43,000,000,000	697,989,300,174.68	9	237.590.029.775,50	3	-180.097.429.950,18	14
Informasi dan Komunikasi	810.020,70	1.351.711,20	27.876.566,30	45,460,000,000	376,458,651,841.97	11	134.470.316.984,36	7	30.761.531.173,68	5



Sektor	Kabupaten Bandung (Dalam Juta Rp)		Provinsi Jawa Barat (Dalam Juta Rp)		PR	Ranking	PP	Ranking	PPW	Ranking
	2012	2016	2012	2016						
Jasa Keuangan dan Asuransi	392.450,30	591.236,30	27.317.166,60	46.190.000,000	182,392,018,936.03	14	88.743.316.515,64	8	-72.349.335.451,67	12
Real Estate	720.740,80	990.739,00	12.456.779,00	16,810,000,000	334,965,649,514.27	12	-83.091.229.480,26	13	18.123.779.965,99	6
Jasa Perusahaan	265.727,20	383.854,80	4.350.495,40	6,650,000,000	123,497,218,613.97	15	16.955.962.590,43	9	-22.325.581.204,40	8
Administrasi Pemerintahan, Pertahanan dan Jaminan Sosial Wajib	1.536.849,80	2.192.449,70	28.794.165,80	38,650,000,000	714,253,850,292.46	8	-188.211.980.411,20	14	129.558.030.118,74	4
Jasa Pendidikan	1.675.628,30	2.750.505,70	25.557.787,60	44,680,000,000	778,751,420,557.83	7	474.945.525.262,75	2	-178.819.545.820,57	13
Jasa Kesehatan dan Kegiatan Sosial	413.776,80	700.269,30	6.628.823,90	12,110,000,000	192,303,550,133.33	13	149.836.102.557,47	6	-55.647.152.690,80	10
Jasa Lainnya	1.228.521,80	1.760.133,10	19.841.119,50	32,210,000,000	570,957,829,332.59	10	194.898.116.237,66	5	-234.244.645.570,25	15

Sumber: Hasil Analisis Bappeda, 2016



Untuk mengantisipasi tantangan global, selain membandingkan kinerja perekonomian Kabupaten Bandung dalam lingkup Provinsi Jawa Barat, dilakukan analisis terhadap lingkup yang lebih luas, yaitu terhadap nasional. Dengan dilakukannya analisis ini diharapkan dapat mengidentifikasi sektor- sektor perekonomian Kabupaten Bandung yang memiliki daya saing di level nasional. Untuk mengidentifikasi kinerja sektor perekonomian Kabupaten Bandung dalam lingkup nasional, dilakukan analisis shift share Kabupaten Bandung terhadap nasional.

Hasil perhitungan shift share Kabupaten Bandung terhadap nasional menunjukkan bahwa untuk nilai PR (Pertumbuhan Wilayah), diperoleh hasil yang hampir serupa dengan nilai analisis shift share Kabupaten Bandung terhadap Provinsi Jawa Barat, dimana sektor industri pengolahan merupakan sektor dengan pertumbuhan tercepat disbanding rata- rata pertumbuhan di nasional. Hal ini mengindikasikan bahwa sektor industri pengolahan Kabupaten Bandung tidak saja berdaya saing di level Provinsi Jawa Barat tetapi juga berdaya saing di level nasional. Sebagai sektor basis Kabupaten Bandung yang cenderung potensial, maka kedepan pertumbuhan sektor ini perlu terus didorong. Demikian pula halnya untuk sektor perdagangan besar dan eceran; reparasi mobil dan sepeda motor serta sektor pertanian, kehutanan dan perikanan yang berdaya saing dan potensial dalam mendorong perekonomian Kabupaten Bandung.

Ditinjau dari nilai PP (Pertumbuhan Proporsional), terdapat tiga belas sektor Kabupaten Bandung yang memiliki pertumbuhan positif. Sama halnya dengan hasil shift share terhadap Provinsi Jawa Barat dimana sektor transportasi dan pergudangan tumbuh paling cepat, hasil shift share terhadap nasional juga menunjukkan bahwa sektor transportasi dan pergudangan cenderung tumbuh lebih cepat dibandingkan pertumbuhan ekonomi secara keseluruhan. Disamping sektor transportasi dan pergudangan, sektor lain yang tumbuh lebih cepat terhadap nasional antara lain sektor konstruksi dan jasa lainnya.

Ditinjau dari nilai Pertumbuhan Pangsa Wilayah (PPW), tampak bahwa daya saing sektor industri pengolahan Kabupaten Bandung terhadap sektor yang sama di tingkat nasional memiliki peringkat tertinggi, hal ini menunjukkan bahwa sektor industri pengolahan Kabupaten Bandung selain berkembang cepat di tingkat Kabupaten Bandung, juga tergolong cepat perkembangannya di tingkat nasional. Hasil analisis shift share Kabupaten Bandung terhadap nasional ditampilkan pada Tabel 3.6.



TABEL 3.6
PERHITUNGAN INDIKATOR-INDIKATOR *SHIFT SHARE ANALYSIS* KABUPATEN BANDUNG
TERHADAP NASIONAL

Sektor	Kabupaten Bandung (Dalam Juta Rp)		Nasional (Dalam Miliar Rp)		PR	Ranking	PP	Ranking	PPW	Ranking
	2012	2016	2012	2016						
Pertanian, Kehutanan, dan Perikanan	5.326.175,00	6.877.987,20	1.152.262,10	1.669.000,00	2,232,966,635,475.85	3	155.584.098.365,43	5	-836.738.533.841,28	17
Pertambangan dan Penggalian	1.829.360,70	1.911.176,90	1.000.307,60	893.900,00	766,948,402,437.16	6	-961.546.425.706,53	16	276.414.223.269,36	3
Industri Pengolahan	29.883.859,60	49.645.656,80	1.848.150,90	2.544.600,00	12,528,627,284,316.60	1	-1.267.324.366.385,81	17	8.500.494.282.069,24	1
Pengadaan Listrik dan Gas	80.336,00	91.354,60	95.637,80	142.800,00	33,692,959,136.09	16	5.938.205.165,06	13	-28.642.564.301,14	10
Pengadaan Air, Pengelolaan Sampaj, Limbah dan Daur Ulang	20.805,70	25.869,40	6.603,80	9.000,00	8,722,663,811.78	17	-1.173.280.374,97	14	-2.485.683.436,81	9
Konstruksi	3.626.455,20	5.465.372,00	805.208,10	1.287.700,00	1,520,369,395,794.90	4	652.653.031.218,54	2	-334.105.627.013,44	14
Perdagangan Besar dan Eceran; Reparasi Mobil dan Sepeda Motor	8.643.837,70	13.437.480,30	1.138.484,40	1.636.000,00	3,623,876,644,415.24	2	153.464.617.018,05	6	1.016.301.338.566,71	2
Transportasi dan Pergudangan	2.089.280,90	3.681.165,40	313.156,20	647.200,00	875,918,373,286.08	5	1.352.718.106.219,74	1	-636.751.979.505,82	16
Penyediaan Akomodasi dan Makan Minum	1.501.853,60	2.257.335,50	252.612,30	362.200,00	629,643,032,789.82	9	21.887.719.120,21	11	103.951.148.089,98	6
Informasi dan Komunikasi	810.020,70	1.351.711,20	311.362,40	449.100,00	339,596,276,341.80	11	18.733.140.338,95	12	183.361.083.319,25	4
Jasa Keuangan dan Asuransi	392.450,30	591.236,30	320.534,30	520.900,00	164,532,413,220.09	14	80.787.913.106,02	7	-46.534.326.326,11	11



Sektor	Kabupaten Bandung (Dalam Juta Rp)		Nasional (Dalam Miliar Rp)		PR	Ranking	PP	Ranking	PPW	Ranking
	2012	2016	2012	2016						
Real Estate	720.740,80	990.739,00	237.913,90	348.300,00	302,166,218,576.40	12	32.239.488.794,54	10	-64.407.507.370,94	13
Jasa Perusahaan	265.727,20	383.854,80	127.724,20	211.600,00	111,404,520,455.75	15	63.097.112.607,99	8	-56.374.033.063,74	12
Administrasi Pemerintahan, Pertahanan dan Jaminan Sosial Wajib	1.536.849,80	2.192.449,70	340.567,60	478.600,00	644,314,977,847.66	8	-21.428.166.731,39	15	32.713.088.883,73	8
Jasa Pendidikan	1.675.628,30	2.750.505,70	270.372,30	418.300,00	702,497,024,104.38	7	214.282.692.138,41	4	158.097.683.757,21	5
Jasa Kesehatan dan Kegiatan Sosial	413.776,80	700.269,30	86.235,40	132.400,00	173,473,419,280.06	13	48.034.690.629,33	9	64.984.390.090,61	7
Jasa Lainnya	1.228.521,80	1.760.133,10	122.566,20	212.200,00	515,050,329,806.05	10	383.379.068.485,16	3	-366.818.098.291,21	15

Sumber: Hasil Analisis Bappeda, 2017



Kesimpulan Analisis Sektoral

Berdasarkan hasil analisis di atas, dapat disimpulkan bahwa dalam lima tahun terakhir, perekonomian Kabupaten Bandung masih bertumpu pada sektor industri pengolahan. Dalam kurun lima tahun terakhir, sektor industri pengolahan menyumbang sekitar 50 % terhadap total PDRB Kabupaten Bandung. Mengingat sebagian industri merupakan industri yang bersifat *footlose*, sedangkan disisi lain persaingan ekonomi global semakin meningkat, maka pembangunan sektor industri pengolahan perlu diimbangi dengan peningkatan daya saing industri, baik dari segi ketersediaan infrastruktur maupun dari segi kualitas sumber daya manusia.

Sektor yang memiliki kontribusi signifikan terhadap PDRB Kabupaten Bandung yaitu sektor perdagangan besar dan eceran; reparasi mobil dan sepeda motor dengan rata-rata kontribusi dalam lima tahun terakhir sekitar 14 %. Sektor perdagangan erat kaitannya dengan distribusi barang dan jasa antara pembeli dan penjual, sehingga dalam pengembangan kedepan, ketersediaan infrastruktur yang memadai merupakan prasyarat penting bagi keberjalanan sektor ini.

Selain sektor industri pengolahan, dan perdagangan besar dan eceran; reparasi mobil dan sepeda motor, sektor pertanian, kehutanan, dan perikanan berkontribusi signifikan terhadap PDRB Kabupaten Bandung. Dalam lima tahun terakhir, tercatat kontribusi sektor ini terhadap total PDRB Kabupaten Bandung yaitu sekitar 8 %. Meskipun trend menunjukkan adanya penurunan kontribusi sektor ini, tetapi dari segi komposisi kontribusi sektor pertanian, kehutanan, dan perikanan cenderung stabil sebagai sektor dengan kontribusi tertinggi ketiga terhadap PDRB Kabupaten Bandung, setelah sektor industri pengolahan dan perdagangan.

Informasi detail mengenai persentase kontribusi tiga sektor utama terhadap PDRB Kabupaten Bandung disajikan pada Tabel 3.7.

TABEL 3.7
PERSENTASE KONTRIBUSI TIGA SEKTOR UTAMA TERHADAP PDRB
ADHB KABUPATEN BANDUNG TAHUN 2012 - 2016

Sektor PDRB	Kontribusi Tahun:				
	2012	2013	2014	2015	2016
Industri Pengolahan	50,64	50,67	51,06	51,00	51,29
Perdagangan Besar dan Eceran; Reparasi Mobil dan Sepeda Motor	13,97	14,24	14,21	14,12	14,11
Pertanian, Kehutanan, dan Perikanan	8,61	8,40	7,74	7,52	7,20

Sumber: BPS Kabupaten Bandung, 2016



Ditinjau dari laju pertumbuhan PDRB per sektor, hampir seluruh sektor PDRB di Kabupaten Bandung dalam lima tahun terakhir mengalami fluktuasi pertumbuhan. Beberapa sektor seperti misalnya sektor pertanian, kehutanan, dan perikanan, sektor pertambangan dan pengalihan, serta sektor pengadaan listrik dan gas, sempat memiliki angka pertumbuhan negatif.

Dilihat dari besaran laju pertumbuhan ekonomi sektoral, pada tahun 2015 sektor informasi dan komunikasi menjadi sektor dengan laju pertumbuhan ekonomi tertinggi, yaitu sebesar 16,39 %, lalu disusul oleh sektor jasa kesehatan dan kegiatan sosial dengan angka laju pertumbuhan sebesar 10,61 % pada posisi kedua, dan sektor jasa perusahaan dengan angka laju pertumbuhan sebesar 8,73 % pada posisi ketiga. Adapun sektor dengan laju pertumbuhan terendah pada tahun 2015 yaitu sektor pengadaan listrik dan gas, dengan angka laju pertumbuhan sebesar 0,31 %.

Informasi detail mengenai laju pertumbuhan sektor ekonomi terhadap PDRB Kabupaten Bandung Tahun 2012 -2016 disajikan pada Tabel 3.8.

TABEL 3.8
LAJU PERTUMBUHAN SEKTOR EKONOMI TERHADAP PDRB
DI KABUPATEN BANDUNG TAHUN 2012-2016

Sektor/Lapangan Usaha	2012	2013	2014	2015	2016
Pertanian, Kehutanan, dan Perikanan	1,93	3,26	-2,40	2,85	0,92
Pertambangan dan Pengalihan	-3,48	-4,43	-1,78	4,19	1,37
Industri Pengolahan	5,90	5,98	6,71	5,77	5,93
Pengadaan Listrik dan Gas	14,09	8,26	-2,48	0,31	1,33
Pengadaan Air, Pengelolaan Sampaj, Limbah dan Daur Ulang	11,59	5,48	2,85	3,77	2,34
Konstruksi	8,39	8,70	9,17	7,32	6,31
Perdagangan Besar dan Eceran; Reparasi Mobil dan Sepeda Motor	7,86	7,98	5,66	5,26	5,23
Transportasi dan Pergudangan	10,16	5,11	10,33	7,23	6,20
Penyediaan Akomodasi dan Makan Minum	11,43	5,47	4,69	7,13	5,01
Informasi dan Komunikasi	9,37	12,65	17,52	16,39	9,42
Jasa Keuangan dan Asuransi	8,99	9,65	3,91	7,47	2,30
Real Estate	8,39	2,33	5,75	7,74	4,42
Jasa Perusahaan	6,92	7,02	4,98	8,73	4,32
Administrasi Pemerintahan, Pertahanan dan Jaminan	4,02	3,63	3,53	5,61	5,32



Sektor/Lapangan Usaha	2012	2013	2014	2015	2016
Sosial Wajib					
Jasa Pendidikan	12,34	7,19	8,97	8,26	7,22
Jasa Kesehatan dan Kegiatan Sosial	9,62	12,75	7,60	10,61	3,42
Jasa Lainnya	9,23	3,80	5,76	2,71	3,33

Sumber: Badan Pusat Statistik Kabupaten Bandung, 2016

Indikator Makro Ekonomi Lainnya

Disamping indikator ekonomi di atas, terdapat beberapa indikator makro lain yang dapat digunakan untuk menggambarkan kinerja pembangunan Kabupaten Bandung. Secara detail, indikator makro Kabupaten Bandung ditampilkan pada Tabel berikut

TABEL 3.9
INDIKATOR MAKRO KABUPATEN BANDUNG REALISASI 2016
DAN PROYEKSI 2018

No	Indikator	Realisasi 2016	Proyeksi 2017	Proyeksi 2018
1	Jumlah Penduduk (Jiwa)	3.596.623	3.658.197	3.717.742
2	Laju Pertumbuhan Penduduk (%)	1,77	1,70	1,63
3	Laju Pertumbuhan Ekonomi (%)	5,33*	5,20 – 5,65	5,65 – 6,00
4	Inflasi PDRB/ Indeks Implisit (%)	4,15*	3,80 – 4,10	
5	PDRB Atas Dasar Harga Berlaku (Juta Rupiah)	94.114.297,20*	108.292.612,36	121.666.801,09
6	PDRB Atas Dasar Harga Konstan Tahun Dasar 2010 (Juta Rupiah)	68.144.362,00*	72.690.708,57	77.050.665,77
7	Angka Kemiskinan	7,61	7,48**	7,35
8	IPM (Metode Baru)	70,69	71,23	71,83
9	Indeks Pendidikan (Metode Baru)	62,83	64,05	65,24
10	Rata-rata Lama Sekolah (Tahun)	8,50	8,62	8,73
11	Angka Harapan Hidup (Tahun)	73,10	73,14	73,17
12	Indeks Kesehatan (Metode Baru)	81,69	81,75	81,80
13	Indeks Daya Beli (Metode Baru)	68,82	69,02	69,44



No	Indikator	Realisasi 2016	Proyeksi 2017	Proyeksi 2018
14	Daya Beli (Ribu Rupiah)	9.580	9.640.351	9.775.830
15	Pendapatan Per Kapita	26.167.407	29.602.725	32.725.994

Keterangan: *Angka Perkiraan Tim LKPJ Kabupaten Bandung Tahun 2016; **Penyesuaian Draft RKPDP 2017

Sumber: Badan Pusat Statistik Kabupaten Bandung, 2016; BAPPEDA, 2016

3.1.2. Tantangan dan Prospek Perekonomian Daerah Tahun 2018

Didasarkan pada pemahaman bahwa sistem perekonomian Kabupaten Bandung bersifat terbuka terhadap perekonomian wilayah lain, baik wilayah yang sifatnya horizontal kabupaten/ kota lain maupun wilayah vertikal di tingkat provinsi dan nasional, maka keberadaan faktor eksternal ini dapat menjadi tantangan sekaligus prospek bagi pengembangan ekonomi Kabupaten Bandung. Sebagai upayaantisipasi terhadap berbagai tantangan serta dalam rangka optimalisasi pemanfaatan prospek ekonomi kedepan, maka dalam RKPD Tahun 2018 ini pemerintah Kabupaten Bandung turut memperhatikan arah kebijakan ekonomi pemerintah provinsi Jawa Barat dan nasional, serta turut memperhatikan fenomena-fenomena lainnya baik yang bersifat lokal, nasional, maupun global.

a. Arah Kebijakan Ekonomi Nasional Tahun 2018

Kebijakan ekonomi yang dicanangkan pemerintah pusat pada tahun 2018 dapat menjadi tantangan maupun prospek bagi perekonomian Kabupaten Bandung kedepan. Kebijakan perekonomian Indonesia yang dapat mempengaruhi perekonomian Kabupaten Bandung diantaranya yaitu penancangan pertumbuhan ekonomi nasional tahun 2018 yang diharapkan dapat mencapai 7,5%. Untuk mencapai target tersebut, pemerintah pusat bermaksud untuk menurunkan tingkat pengangguran menjadi 5,1 - 5,4% dan tingkat kemiskinan menjadi 7,0 - 8,0 % pada tahun 2018. Selain itu, perencanaan nasional mencanangkan peningkatan perekonomian daerah dengan memacu peningkatan investasi di Indonesia dengan target PDB per kapita sebesar Rp.64.544.000,00. Secara rinci, sasaran ekonomi makro nasional untuk tahun 2018 disajikan pada Tabel 3.10.

TABEL 3.10
SASARAN EKONOMI MAKRO INDONESIA PADA TAHUN 2016 - 2018

No	Indikator	Target 2016	Target 2017	Target 2018
1	Pertumbuhan PDB (%)	6,6	7,1	7,5
2	Inflasi (%)	4,0	4,0	3,5
3	PDB per Kapita (Ribu Rp)	51.141	57.687	64.544
4	Nilai Tukar Nominal (Rp/US\$)	11.950	11.900	11.900
5	Perubahan Kurs Rupiah Riil (%)	-2,81	-2,66	-2,17
6	Pertumbuhan Ekspor Nonmigas (%)	9,0	10,5	12,0
7	Pertumbuhan Impor Nonmigas (%)	7,6	9,5	11,70



No	Indikator	Target 2016	Target 2017	Target 2018
8	Cadangan Devisa (US\$ miliar)	125,2	131,7	144,0
9	Keseimbangan Primer APBN/PDB (%)	-0,9	-0,8	-0,6
10	Surplus/Defisit APBN/PDB (%)	-2,2	-2,1	-1,7
11	Penerimaan Pajak/PDB (%)	12,9	13,4	14,2
12	Stok Utang Pemerintah/PDB (%)	24,5	23,7	22,6
13	Utang Luar Negeri (%)	2,3	2,1	1,7
14	Utang Dalam Negeri (%)	0,0	0,0	0,0
15	Tingkat Pengangguran (%)	5,3 – 5,6	5,2 – 5,5	5,1 – 5,4
16	Tingkat Kemiskinan (%)	8,5 – 9,5	7,5 – 8,5	7,0 – 8,0

Sumber: RPJMN Tahun 2015 – 2019

Selain kebijakan ekonomi nasional yang bersifat umum, terdapat juga kebijakan pemerintah pusat yang dikhususkan untuk pembangunan di wilayah Kabupaten Bandung, diantaranya meliputi persoalan lingkungan dan infrastruktur. Rencana pembangunan ini jika dilaksanakan dapat mendorong pertumbuhan ekonomi di Kabupaten Bandung. Selain itu terdapat juga tantangan lain yang berasal dari kebijakan pemerintah pusat, yaitu berlakunya MEA atau Masyarakat Ekonomi ASEAN yang akan meningkatkan persaingan ekonomi didalam negeri.

b. Arah Kebijakan Ekonomi Provinsi Jawa Barat Tahun 2018

Kebijakan ekonomi Provinsi Jawa Barat tidak dapat dilepaskan dari kebijakan pendapatan, belanja dan pembiayaan. Kebijakan- kebijakan tersebut secara tidak langsung akan berpengaruh terhadap kebijakan ekonomi Kabupaten Bandung. Untuk tahun 2018, Pemerintah Provinsi Jawa Barat mencanangkan kebijakan belanja daerah. Sebagai bagian dari wilayah administrative Provinsi Jawa Barat, maka kebijakan belanja Kabupaten Bandung perlu didorong sejalan dalam mendukung kebijakan provinsi. Mengacu pada RKPD Provinsi Jawa Barat Tahun 2018, kebijakan belanja Provinsi jawa Barat tahun 2018 antara lain:

- 1) Peningkatan kinerja implmentasi RPJMD Provinsi 2013 – 2018 dan RPJMD 2015 – 2019, implementasi prioritas pembangunan, janji gubernur, implementasi Sustainable Development Goals (SDG's) serta Good Governance;
- 2) Peningkatan kinerja penyelenggaraan sektor pendidikan (anggaran 20 % dari total belanja);
- 3) Peningkatan kinerja penyelenggaraan sektor kesehatan (anggaran 10 % dari total belanja);
- 4) Pemberian bantuan keuangan kepada kabupaten/ kota, bantuan desa, hibah, bansos dan subsidi;
- 5) Pemberian Dana Alokasi Khusus (DAK), Dana Bagi Hasil Cukai Hasil Tembakau (DBHCHT), dan Bantuan Operasional Sekolah (BOS) Pusat;
- 6) Pendukungn pelaksanaan pilkada serentak;



- 7) Pendukung dan penuntasan kegiatan unggulan provinsi;
- 8) Pendukung penyelenggaraan Asian Games Ke XVIII;
- 9) Pemberian penghargaan bagi insan olahraga.

Adapun secara umum, target indikator makro ekonomi dan IPM Provinsi Jawa Barat tahun 2016 – 2018 disajikan pada Tabel 3.11.

TABEL 3.11
TARGET BEBERAPA INDIKATOR MAKRO EKONOMI DAN IPM
PROVINSI JAWA BARAT TAHUN 2016 - 2018

Indikator	Target 2016	Target 2017	Target 2018
Jumlah Penduduk (Ribu jiwa)	47.577.005	48.366.784	49.169.672
Laju Pertumbuhan Penduduk (%)	1,6 - 1,9		
Laju Pertumbuhan Ekonomi (%)	6,3 - 6,9	6,3 - 6,9	6,4 - 7,0
Inflasi (%)	6,3 - 7,3	4,5 - 5,5	4,0 - 5,0
Nilai PDRB Per Kapita (adhb) 2000 (Rp Juta Rupiah)	26 - 28	26,00 - 28,00	28,00 - 30,00
Persentase Penduduk Miskin terhadap Jumlah Penduduk	6,8 - 7,8	5,00 -4,10	5,00 - 4,10
Tingkat Pengangguran Terbuka (%)	7,5 - 7,0	7,00 - 6,50	6,50 - 6,00
IPM	75, 50 - 76,00	76,00 - 77,00	77,00 - 78,00
Indeks Pendidikan	86,00	88,00	89,00
a. AMH	98,50 - 99,00	99,00 - 99,50	99,00 - 99,50
b. RLS (tahun)	8,50 - 8,75	8,75 - 9,10	8,75 - 9,10
Indeks Kesehatan	77,00	88,00	89,00
a. AHH (tahun)	70,50 - 71,00	70,75 - 71,50	71 - 72
b. AKB	33,62	33,60	33,57
Indeks Daya Beli	65,00	65,50	66,00
a. PPP (ribu rupiah)	655.000	660.000	665.000

Sumber: RPJMD Provinsi Jawa Barat Tahun 2013-2018

Selain kebijakan ekonomi, terdapat pula rencana pembangunan Provinsi Jawa Barat tahun 2018 yang akan memberi pengaruh pada perekonomian Kabupaten Bandung yang secara tidak langsung akan berpengaruh pada perekonomian Kabupaten Bandung. Rencana pembangunan Provinsi Jawa Barat tersebut menjadi prioritas tematik kewilayahan di WKPP IV atau wilayah Priangan. Adapun beberapa rencana pembangunan tersebut antara lain sebagai berikut:

- 1) Pengembangan klaster unggas, perikanan budidaya air tawar dan tangkap, serta ternak sapi perah, sapi potong, domba Garut, kambing dan jejaringnya serta pengembangan sentra produksi pakan ternak;
- 2) Pengembangan produksi tanaman industri (kopi, teh, kakao, karet, atsiri) dan hortikultura (sayuran, buah-buahan, tanaman hias) yang berorientasi ekspor;



- 3) Pengembangan jasa perdagangan, industri kreatif dan pariwisata;
- 4) Pengembangan Metropolitan Bandung Raya, serta pusat pertumbuhan baru (*growth center*) Pangandaran dan Rancabuaya.

c. Arah Kebijakan Ekonomi Kabupaten Bandung Tahun 2018

Kebijakan ekonomi Kabupaten Bandung bertujuan untuk mewujudkan pembangunan ekonomi yang memiliki keunggulan kompetitif. Mengacu pada RPJMD Kabupaten Bandung Tahun 2016 – 2021, arah kebijakan ekonomi Kabupaten Bandung ditetapkan untuk mendukung pencapaian tujuh sasaran pembangunan sebagai berikut:

- 1) Tercapainya kondisi ketahanan pangan, dengan arah kebijakan pemantapan dan kemandirian pangan
- 2) Meingkatnya daya saing komoditas pertanian, dengan arah kebijakan peningkatan pemasaran produk pertanian unggulan
- 3) Meningkatnya kesejahteraan petani, dengan arah kebijakan:
 - Peningkatan keberpihakan kepada petani
 - Peningkatan pemberdayaan penyuluh pertanian
- 4) Meningkatnya transaksi pada sektor perdagangan dan jasa, dengan arah kebijakan:
 - Penggalian potensi pajak yang belum terpungut pada sektor perdagangan, hotel dan restoran
 - Pengembangan sentra perdagangan dan pergudangan
 - Pengembangan pemberdayaan dan peningkatan kualitas pengelolaan pasar rakyat
 - Penataan dan pemberdayaan PKL
 - Meningkatkan pengawasan Barang dan/atau Jasa yang diperdagangkan
 - Pengendalian ketersediaan barang kebutuhan pokok dan atau barang penting
 - Memperpendek jalur / rantai distribusi , khususnya produk-produk pertanian dengan Meningkatkan kerjasama dan kemitraan produsen dengan pedagang pasar
 - Peningkatan Penggunaan Produk Dalam Negeri / P3 DN
 - Peningkatan Perlindungan konsumen
 - Peningkatan branding, promosi dan pemasaran produk
 - Pengembangan ukm ikm di wilayah pariwisata
 - Pengembangan E-Commerce
 - Peningkatan ekspor produk barang dan jasa
 - Pengurangan Impor dengan Upaya Peningkatan Penggunaan Produk Dalam Negeri
 - Pembentukan dan Pengembangan Komite Promosi dan Pemasaran dalam wadah Bussiness
- 5) Meningkatnya kapasitas, kapabilitas serta produktivitas UMKM – IKM dan kualitas produk unggulan, dengan arah kebijakan:
 - Pengembangan mesin dan peralatan IKM pada sentra dan kluster UMKM
 - Pengembangan jaringan dan kemitraan quadrohelix
 - Pengembangan komunitas dan penguatan kelembagaan
 - Peningkatan Pangsa Pasar dan perluasan pemasaran
 - Peningkatan akses permodalan terutama melalui koperasi
 - Penguatan permodalan koperasi melalui penyertaan modal



- Peningkatan keanggotaan koperasi dari sektor pertanian, perdagangan dan usaha kecil menengah
 - Peningkatan penggunaan teknologi tinggi serta teknologi pengolahan limbah dalam sektor industri
 - Meningkatkan jumlah kerjasama antara pemerintah dengan dunia usaha dalam sektor industri teknologi tinggi dan ramah lingkungan
 - Mendorong perbaikan teknologi proses produksi produk unggulan yang mampu bersaing di pasar internasional
 - Peningkatan kemampuan dan kualitas SDM pelaku usaha / UKM / IKM
 - Peningkatkan mutu pengelolaan (management), proses produksi UMKM dan IKM
 - Peningkatkan jaminan mutu produk-produk UMKM dan IKM
 - Pengembangan Desain dan Kemasan produk-produk UKM dan IKM
 - Pengembangan Legailitas Hak Cipta
 - Peningkatan pendampingan dan pembinaan dalam mengembangkan ciri khas / keunikan produk
 - Pengembangan regulasi dan kebijakan yang menunjang pertumbuhan industri olahan berbasis masyarakat.
 - Pengembangan litbang yang menunjang pertumbuhan industri olahan berbasis masyarakat.
- 6) Meningkatkan destinasi wisata, dengan arah kebijakan:
- Pengembangan dan pemeliharaan objek wisata di Kabupaten Bandung
 - Pengembangan pariwisata yang berkelanjutan melalui pengembangan ekowisata
 - Peningkatan promosi pariwisata
 - Peningkatan peran serta masyarakat lokal dalam pengelolaan objek wisata serta pengembangan pariwisata berbasis masyarakat
 - Peningkatan penyediaan jaringan transportasi yang memadai menuju kawasan objek wisata
- 7) Meningkatkan investasi, dengan arah kebijakan:
- Peningkatan fasilitasi kerjasama bidang investasi oleh pemerintah
 - Peningkatan branding daerah, promosi dan potensi investasi
 - Peningkatan efektivitas prosedur perijinan investasi

Adapun proyeksi target indikator makro Kabupaten Bandung Tahun 2018 antara lain sebagai berikut:

TABEL 3.12
PROYEKSI INDIKATOR MAKRO KABUPATEN BANDUNG TAHUN 2018

No	Indikator	Proyeksi 2018
1	Jumlah Penduduk (Jiwa)	3.717.742
2	Laju Pertumbuhan Penduduk (%)	1,63
3	Laju Pertumbuhan Ekonomi (%)	5,65 – 6,00
4	Inflasi PDRB (%)	3,8 – 4,10
5	PDRB Atas Dasar Harga Berlaku (Juta Rupiah)	121.666.801,09
6	PDRB Atas Dasar Harga Konstan Tahun Dasar 2010	77.050.665,77



No	Indikator	Proyeksi 2018
	(Juta Rupiah)	
7	Angka Kemiskinan	7,35
8	IPM	71,83
9	Indeks Pendidikan	65,24
10	Rata-rata Lama Sekolah (Tahun)	8,73
11	Angka Harapan Hidup (Tahun)	73,17
12	Indeks AHH/ Kesehatan	81,80
13	Indeks Daya Beli	69,44
14	Daya Beli (Ribu Rupiah)	9.775.830
15	Pendapatan Per Kapita	32.725.994

Sumber : RPJMD Kabupaten Bandung Tahun 2016 – 2021; Hasil Analisis Bappeda, 2016

3.2. Kebijakan Keuangan Daerah

Berdasarkan Undang-undang Nomor 32 Tahun 2004 sebagaimana telah diubah terakhir dengan Undang-undang Nomor 12 Tahun 2008 tentang Pemerintahan Daerah, dan Undang-undang Nomor 33 tahun 2004 tentang Perimbangan Keuangan antara Pemerintah Pusat dan Daerah, bahwa penyelenggaraan Pemerintah Daerah dilakukan berdasarkan kewenangan yang seluas-luasnya, nyata dan bertanggungjawab, serta berdasarkan azas tugas pembantuan dan dekonsentrasi yang merupakan penugasan dari Pemerintah untuk melaksanakan sebagian urusan Pemerintahan dalam rangka meningkatkan kesejahteraan masyarakat. Sehubungan dengan hal di atas, maka setiap tahunnya diperlukan kebijakan dalam pengelolaan keuangan daerah. Hal tersebut ditujukan agar dana pembangunan dan penyelenggaraan pemerintahan daerah dapat digunakan secara efektif dan efisien serta untuk mewujudkan pelayanan dan kesejahteraan kepada masyarakat. Melalui pengelolaan keuangan daerah diharapkan akan terjadi peningkatan kapasitas riil keuangan daerah dalam efisiensi penggunaannya.

3.2.1. Proyeksi Keuangan Daerah dan Kerangka Pendanaan

Keuangan dan pendanaan daerah terkait erat dengan ketersediaan pendapatan. Besaran pendapatan daerah menentukan tingkat kemampuan daerah untuk mendanai pembangunan daerah. Ditinjau berdasarkan komponennya, pendapatan daerah dapat dikelompokkan ke dalam tiga komponen pendapatan yang meliputi pendapatan asli daerah, dana perimbangan serta lain- lain pendapatan daerah yang sah. Dari ketiga komponen pendapatan tersebut, hanya komponen pendapatan asli daerah yang merupakan kewenangan Pemerintah Daerah Tingkat II. Sehingga, pada proyeksi keuangan daerah dan kerangka pendanaan yang dipaparkan pada subbab ini hanya meliputi proyeksi terhadap pendapatan asli daerah.

Proyeksi Pendapatan Asli Daerah Kabupaten Bandung tahun 2018 dilakukan dengan menggunakan metode geometrik sebagaimana arahan dalam Permendagri No 54 Tahun 2010. Adapun basis data yang digunakan untuk menghitung variabel rata- rata pertumbuhan yaitu data realisasi pendapatan asli daerah Kabupaten Bandung tahun 2013 – 2016. Adapun rumus perhitungan geometrik yang digunakan dalam perhitungan yaitu sebagai berikut:

$$\text{Rata-rata pertumbuhan (R)} = \{(1+P_1)(1+P_2)(1+P_3)\}^{1/t} - 1$$



Dimana:

P = perubahan nilai dari nilai tahun sebelumnya

t = periode pengamatan perubahan nilai

Sementara nilai P didapatkan melalui logika penghitungan sederhana:

$$P = \frac{pn - p(n-1)}{p(n-1)}$$

pn = nilai pada suatu periode

$p(n-1)$ = nilai pada periode satu tahun sebelumnya

Kemudian untuk memproyeksikan nilai pada tahun berikutnya, digunakan rumus yang diturunkan dari rumus rata-rata pertumbuhan diatas.

$$pn = p(n-x) * (1+R)^x$$

Dimana x merupakan jarak tahun dari tahun proyeksi.

Proyeksi dilakukan pada masing-masing komponen pendapatan asli daerah dengan didasarkan pada basis tahun proyeksi berupa data pendapatan asli daerah tahun 2016. Namun demikian, mengingat adanya fluktuasi yang sangat tajam pada beberapa komponen, maka angka pertumbuhan proyeksi beberapa komponen tersebut tidak menggunakan angka rata-rata normal, melainkan angka pertumbuhan asumsi.

Hasil proyeksi pendapatan asli daerah Kabupaten Bandung tahun 2018, disajikan pada Tabel 3.13.



TABEL 3.13
PROYEKSI PENDAPATAN ASLI DAERAH KABUPATEN BANDUNG TAHUN 2018

No	Uraian	LKPJ Tahun 2015	APBD 2016	RKPD 2017	RKPD 2018
1	PENDAPATAN DAERAH				
1,1	Pendapatan Asli Daerah	784.149.788.135,60	724.245.198.863,90	734.764.265.194,90	764.093.416.706,51
1.1.1	Pajak Daerah	340.007.248.935,00	304.900.000.000,00	316.775.000.000,00	352.332.361.639,00
1.1.2	Retribusi Daerah	31.267.911.502,00	27.164.282.705,90	27.164.282.705,90	25.466.531.904,51
1.1.3	Hasil Pengelolaan kekayaan Daerah yang dipisahkan	53.451.614.657,00	63.216.584.447,00	57.890.050.778,00	65.881.835.563,00
1.1.4	Lain-lain Pendapatan Asli Daerah yang sah	359.423.013.041,60	328.964.331.711,00	332.934.931.711,00	320.412.687.600,00
1,2	Dana Perimbangan	2.310.509.110.606,00	3.220.960.887.575,00	2.317.401.089.000,00	2.343.232.462.585,49
1.2.1	Dana Bagi Hasil Pajak/Bagi Hasil Bukan Pajak	207.732.985.606,00	231.168.464.575,00	220.723.988.000,00	232.420.715.581,49
1.2.2	Dana Alokasi Umum	1.957.538.845.000,00	2.096.677.101.000,00	2.096.677.101.000,00	2.110.811.747.004,00
1.2.3	Dana Alokasi Khusus	145.237.280.000,00	893.115.322.000,00		0
1,3	Lain-lain Pendapatan Daerah yang sah	1.382.092.266.014,00	755.833.268.501,00	378.091.418.001,00	387.112.418.000,00
1.3.1	Hibah	1.192.458.160,00	0	-	-
1.3.2	Dana Darurat		0	-	-
1.3.3	Bagi Hasil Pajak dari Provinsi dan Pemerintah Daerah lainnya	367.889.854.140,00	378.091.418.001,00	378.091.418.001,00	387.112.418.000,00
1.3.4	Dana Penyesuaian dan Otonomi khusus	734.583.731.000,00	0	-	-



No	Uraian	LKPJ Tahun 2015	APBD 2016	RKPD 2017	RKPD 2018
1.3.5	Bantuan Keuangan dari Pemerintah Daerah lainnya	278.426.222.714,00	182.013.107.500,00	-	-
1.3.7	Dana Desa		195.728.743.000,00	-	-
	Jumlah Pendapatan	4.476.751.164.755,60	4.701.039.354.939,90	3.430.256.772.195,90	3.494.438.297.292,00
2	BELANJA DAERAH				
2,1	Belanja Tidak Langsung	2.546.255.642.757,00	3.020.969.022.216,24	2.107.409.193.813,11	2.136.357.927.351,85
2.1.1	Belanja Pegawai	1.982.292.982.263,00	2.461.427.688.738,65	1.808.754.791.738,65	1.849.254.791.738,65
2.1.2	Belanja Bunga		-	-	-
2.1.3	Belanja Subsidi		-	-	-
2.1.4	Belanja Hibah	169.528.017.394,00	55.763.500.000,00	-	-
2.1.5	Belanja Bantuan Sosial	14.098.500.000,00	10.000.000.000,00	-	-
2.1.6	Belanja Bagi Hasil Kepada Pemerintahan Desa	248.191.375.600,00	267.228.484.827,59	266.134.037.170,59	37.779.889.354,65
2.1.7	Belanja Bantuan Keuangan Kepada Provinsi/Kab/Kota dan Pemerintahan Desa	129.324.752.500,00	217.549.348.650,00	13.500.000.000,00	239.323.246.258,55
2.1.8	Belanja Tidak Terduga	2.820.015.000,00	9.000.000.000,00	19.020.364.903,87	10.000.000.000,00
2,2	Belanja Langsung	2.061.079.243.360,81	2.190.682.944.589,95	1.402.322.314.422,00	1.554.157.009.643,09
2.2.1	Belanja Langsung Setiap SKPD		-	160.337.745.748,00	207.664.052.490,00
2.2.2	Belanja Langsung Program		-	1.241.984.568.674,00	1.346.492.957.153,09
	Jumlah Belanja	4.607.334.886.117,81	5.211.651.966.806,19	3.509.731.508.235,11	3.690.514.936.994,94



No	Uraian	LKPJ Tahun 2015	APBD 2016	RKPD 2017	RKPD 2018
	Surplus / (Defisit)	-130.583.721.362,21	-510.612.611.866,29	-79.474.736.039,21	-196.076.639.702,94
3	PEMBIAYAAN DAERAH				
3,1	Penerimaan pembiayaan				
3.1.1	Sisa Lebih Perhitungan Anggaran Tahun Anggaran Sebelumnya (SiLPA)	611.926.101.523,84	516.112.611.866,29	111.474.736.039,21	196.576.639.702,94
3.1.2	Pencairan Dana Cadangan	60.000.000.000,00	-	-	-
3.1.3	Hasil Penjualan Kekayaan Daerah yang Dipisahkan		-	-	-
3.1.4	Penerimaan Pinjaman Daerah		-	-	-
3.1.5	Penerimaan kembali Pemberian Pinjaman	-	-	-	-
3.1.6	Penerimaan Piutang Daerah		-	-	-
	Jumlah Penerimaan Pembiayaan	671.926.101.523,84	516.112.611.866,29	111.474.736.039,21	196.576.639.702,94
3,2	Pengeluaran Pembiayaan				
3.2.1	Pembentukan Dana Cadangan	15.000.000.000,00	-	15.000.000.000,00	-
3.2.2	Penyertaan Modal (Investasi) Pemerintah Daerah	-	5.000.000.000,00	-	
	PD. BPR			6.000.000.000,00	
	CBS			5.000.000.000,00	
	PDAM			6.000.000.000,00	
3.2.3	Pembayaran Pokok Utang	500.000.000,00	500.000.000,00	-	500.000.000,00

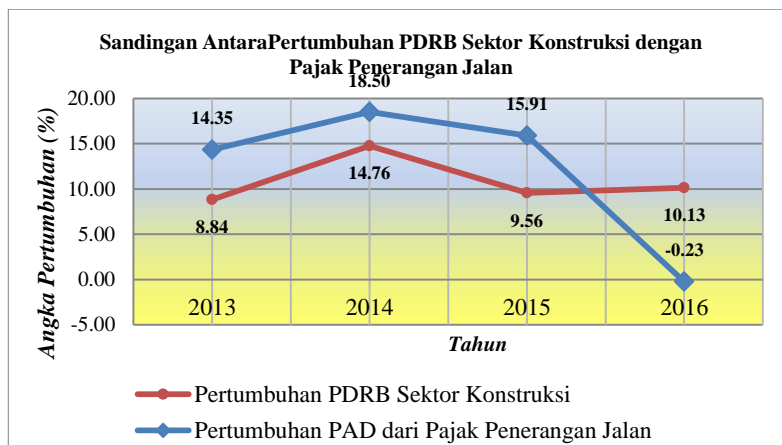


No	Uraian	LKPJ Tahun 2015	APBD 2016	RKPD 2017	RKPD 2018
3.2.4	Pemberian Pinjaman Daerah			-	
	Jumlah Pengeluaran Pembiayaan	15.500.000.000,00	5.500.000.000,00	32.000.000.000,00	500.000.000,00
	Pembiayaan netto	656.426.101.523,84	510.612.611.866,29	79.474.736.039,21	196.076.639.702,94
3,3	Sisa Lebih Pembiayaan Anggaran Tahun Berkenaan (SILPA)	525.842.380.161,63	0	0	0,00

Sumber: LKPJ Kabupaten Bandung 2014; LKPJ Kabupaten Bandung 2015; LKPJ Kabupaten Bandung 2016; BKD, 2017



Menurut Musgrave (1993), besar kecilnya penerimaan PAD, khususnya pajak dipengaruhi oleh PDRB. Pemikiran yang sama dikemukakan oleh Prasedyawati (2013) yang menyatakan bahwa semakin tinggi PDRB maka semakin tinggi pula penerimaan pajak daerah, dan semakin tinggi pula penerimaan PAD (Marliyanti, dan Arka; 2014). Sebagai bahan tinjauan, pada bagian ini akan dipaparkan keterkaitan PDRB dengan penerimaan PAD untuk beberapa sektor yang berkorelasi. Penambahan konstruksi berkorelasi positif dengan pajak penerangan jalan PAD, mengingat konstruksi baru secara otomatis perlu ditunjang ketersediaan energi listrik. Mengacu pada hasil evaluasi, antrara tahun 2013 hingga tahun 2015 terjadi trend pertumbuhan yang sejalan antara PDRB sektor konstruksi dengan pajak penerangan jalan pada PAD Kabupaten Bandung. Trend ini berubah di tahun 2016 ketika pada tahun 2016 terjadi penurunan realisasi pajak penerangan jalan dari semula Rp 131.892.127.013,- di tahun 2015 menjadi Rp 131.591.826.182,- di tahun 2016 meskipun jika ditinjau dari angka PDRB sektor konstruksi justru terjadi peningkatan laju pertumbuhan dari 9,56 % menjadi 10,13 %. Adapun untuk mengetahui faktor penyebab adanya perbandingan terbalik antara angka PDRB sektor konstruksi dengan pendapatan PAD dari pajak penerangan jalan diperlukan analisis lebih lanjut. Sandingan PDRB sektor konstruksi dengan penerimaan pajak penerangan jalan disandingkan pada Gambar 3.3.



GAMBAR 3.3

SANDINGAN ANTARA PERTUMBUHAN PDRB SEKTOR KONTRUKSI DENGAN
PAD DARI PAJAK PENERANGAN JALAN
TAHUN 2013 – 2016

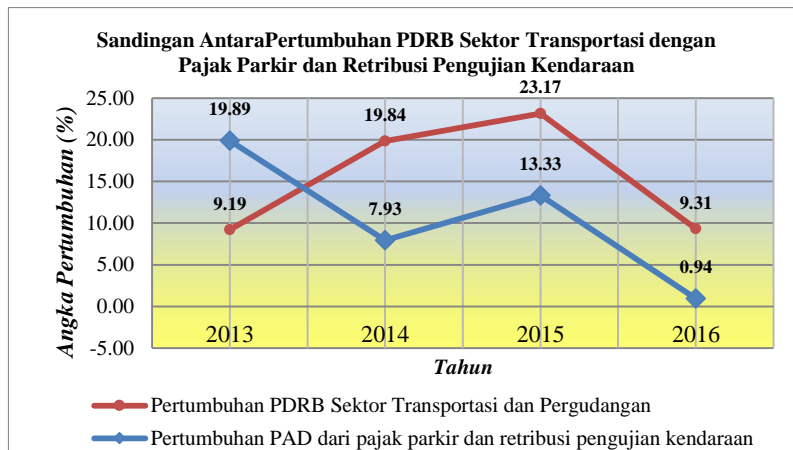
Sumber: Analisis Bappeda, 2017

Sektor lain yang berkorelasi yaitu PDRB sektor transportasi dan pergudangan dengan pajak parkir dan retribusi pengujian kendaraan bermotor. Kedua sektor berkorelasi dengan asumsi kegiatan transportasi ditunjang oleh kendaraan sebagai sarana pergerakan. Idealnya setiap kendaraan yang terdaftar akan melakukan pengujian kendaraan atau kegiatan parkir. Semakin pesatnya kegiatan transportasi dan pergudangan sejalan dengan jumlah kendaraan, dengan demikian sejalan pula dengan pendapatan retribusi pengujian kendaraan.

Berdasarkan hasil evaluasi, trend pertumbuhan PDRB sektor transportasi dengan pendapatan PAD dari pajak parkir dan retribusi pengujian kendaraan antara tahun 2014



sampai dengan tahun 2016 cenderung berbanding lurus, dimana fluktuasi pertumbuhan PDRB sejalan dengan fluktuasi pendapatan pajak parkir dan retribusi pengujian kendaraan. Berbeda dengan trend perbandingan PDRB sektor konstruksi dengan pendapatan PAD dari pajak penerangan jalan yang telah dipaparkan sebelumnya, pada sandingan PDRB sektor transportasi dan pergudangan dengan capaian PAD dari sektor pajak parkir dan retribusi pengujian kendaraan, anomali justru terjadi antara tahun 2013 ke tahun 2014 dimana pada rentang tahun tersebut trend laju pertumbuhan PDRB mengalami peningkatan, sedangkan trend penerimaan PAD mengalami penurunan. Sandingan antara pertumbuhan PDRB sektor transportasi dan pergudangan dengan capaian PAD dari pajak parkir dan retribusi pengujian kendaraan disajikan pada Gambar 3.4.



GAMBAR 3.4

SANDINGAN ANTARA PERTUMBUHAN PDRB SEKTOR TRANSPORTASI DAN PERGUDANGAN DENGAN PAJAK PARKIR DAN RETRIBUSI PENGUJIAN KENDARAAN BERMOTOR TAHUN 2013 – 2016

Sumber: Analisis Bappeda, 2017

3.2.2. Kebijakan Keuangan Daerah

Berdasarkan hasil analisis dan konsolidasi dengan Tim Penyusun RKPD Tahun 2018, ditetapkan arah kebijakan keuangan daerah sebagai berikut:

3.2.2.1. Arah Kebijakan Pendapatan Daerah

Berdasarkan Undang-Undang Nomor 33 Tahun 2004 tentang Perimbangan Keuangan Antara Pemerintah Pusat dan Daerah, Undang-undang Nomor 17 Tahun 2003 tentang Keuangan Negara, dan Peraturan Pemerintah Nomor 58 Tahun 2005 tentang Pengelolaan Keuangan Daerah serta lebih teknis mengacu pada Peraturan Menteri Dalam Negeri Nomor 13 Tahun 2007 tentang Pedoman Pengelolaan Keuangan Daerah yang direvisi menjadi Peraturan Menteri Dalam Negeri Nomor 59 Tahun 2007, APBD merupakan dasar pengelolaan keuangan daerah dalam masa 1 (satu) tahun anggaran yang terdiri atas pendapatan daerah, belanja daerah dan pembiayaan daerah.

Adapun yang menjadi sumber penerimaan daerah dalam APBD meliputi Pendapatan Asli Daerah (meliputi pajak daerah, retribusi daerah, hasil pengelolaan kekayaan daerah yang



dipisahkan dan lain-lain PAD yang sah), Dana Perimbangan (meliputi Dana Bagi Hasil Pajak/Bagi Hasil Bukan Pajak, Dana Alokasi Umum, Dana Alokasi Khusus), Lain-lain Pendapatan Daerah Yang Sah (meliputi Hibah, Dana Darurat, Bagi Hasil Pajak dari Provinsi dan Pemerintah Daerah Lainnya, Dana Penyesuaian dan Otonomi khusus dan Bantuan Keuangan dari Pemerintah Daerah Lainnya) dan Pembiayaan Daerah (meliputi penerimaan pembiayaan yang terdiri dari sisa lebih perhitungan anggaran tahun sebelumnya Pencairan Dana Cadangan, Hasil Penjualan Kekayaan Daerah yang Dipisahkan, Penerimaan Pinjaman Daerah, Penerimaan Kembali Pemberian Pinjaman dan Penerimaan Piutang Daerah).

Kebijakan pendapatan daerah dalam RKPD Kabupaten Bandung Tahun 2018, secara rinci meliputi:

1. Pendapatan Asli Daerah, yang merupakan hasil penerimaan dari sumber-sumber pendapatan yang berasal dari potensi daerah sesuai dengan kewenangan yang dimiliki dalam rangka membiayai urusan rumah tangga daerahnya. Adapun komponen PAD, yaitu dari pos Pajak Daerah, Retribusi Daerah, Pendapatan Hasil Pengelolaan Kekayaan Daerah Yang Dipisahkan dan Lain-lain PAD Yang Sah. Dalam upaya meningkatkan pendapatan dari sektor PAD ditempuh melalui beberapa kebijakan sebagai berikut:
 - a. Melakukan evaluasi/revisi terhadap Peraturan Daerah dan Peraturan Bupati terkait Pajak Daerah dan Retribusi Daerah disesuaikan dengan Peraturan Perundang-undangan yang berlaku dan perkembangan perekonomian masyarakat.
 - b. Intensifikasi penerimaan PAD baik dari sektor pajak maupun retribusi daerah melalui penataan dan pembenahan manajemen data penerimaan PAD;
 - c. Ekstensifikasi pajak dan retribusi melalui peningkatan objek pajak dengan mekanisme pembeberikan insentif dan disinsentif;
 - d. Meningkatkan kualitas data potensi pajak daerah sebagai dasar penetapan target penerimaan pajak daerah;
 - e. Mengoptimalkan sumber pendapatan daerah unggulan yang bersifat elastis terhadap perkembangan basis pungutannya dalam rangka mengurangi kesenjangan terhadap Perekonomian Daerah;
 - f. Pemantapan Kelembagaan dan Sistem Operasional Pemungutan Pendapatan Daerah;
 - g. Meningkatkan koordinasi secara sinergis di bidang Pendapatan Daerah dengan Pemerintah Pusat, Provinsi, dan SKPD terkait;
 - h. Mengoptimalkan kinerja Badan Usaha Milik Daerah untuk memberikan kontribusi secara signifikan terhadap PAD;
 - i. Optimalisasi dan efektifitas pengelolaan anggaran belanja langsung SKPD agar dapat mendorong terhadap peningkatan penerimaan dari sektor pajak dan retribusi daerah sebagai komponen utama pembentuk PAD;
 - j. Mengoptimalkan pelayanan kepada masyarakat dalam rangka peningkatan pendapatan retribusi daerah terutama melalui kelompok retribusi jasa usaha;
 - k. Meningkatkan pendapatan hasil pengelolaan keuangan daerah yang dipisahkan melalui penyertaan modal;
2. Dana Perimbangan yaitu merupakan Pendapatan Daerah yang berasal dari APBN berupa Bagi Hasil Pajak/Bagi Hasil Bukan Pajak, DAU dan DAK yang bertujuan untuk menutup celah fiskal sebagai akibat selisih kebutuhan fiskal dengan kapasitas fiskal.



- Kebijakan yang akan ditempuh dalam upaya peningkatan pendapatan daerah dari Dana Perimbangan adalah dengan meningkatkan koordinasi dan rekonsiliasi dengan Pemerintah Pusat.
3. Lain-Lain Pendapatan Daerah Yang Sah adalah Penerimaan yang berasal dari Dana Hibah, Dana Darurat, Bagi Hasil Pajak dari Provinsi dan Pemerintah Daerah lainnya, Dana Penyesuaian dan Otonomi Khusus, dan Bantuan Keuangan dari Provinsi atau Pemerintah Daerah Lainnya. Kebijakan adalah dengan cara meningkatkan koordinasi dan rekonsiliasi dengan Pemerintah Pusat.



TABEL 3.14
REALISASI DAN PROYEKSI PENDAPATAN DAERAH KABUPATEN BANDUNG TAHUN 2015 S/D TAHUN 2018

No	Uraian	LKPJ 2015	APBD 2016	RKPD 2017	RKPD 2018
1	PENDAPATAN DAERAH				
1,1	Pendapatan Asli Daerah	784.149.788.135,60	724.245.198.863,90	734.764.265.194,90	764.093.416.706,51
1.1.1	Pajak Daerah	340.007.248.935,00	304.900.000.000,00	316.775.000.000,00	352.332.361.639,00
1.1.2	Retribusi Daerah	31.267.911.502,00	27.164.282.705,90	27.164.282.705,90	25.466.531.904,51
1.1.3	Hasil Pengelolaan kekayaan Daerah yang dipisahkan	53.451.614.657,00	63.216.584.447,00	57.890.050.778,00	65.881.835.563,00
1.1.4	Lain-lain Pendapatan Asli Daerah yang sah	359.423.013.041,60	328.964.331.711,00	332.934.931.711,00	320.412.687.600,00
1,2	Dana Perimbangan	2.310.509.110.606,00	3.220.960.887.575,00	2.317.401.089.000,00	2.343.232.462.585,49
1.2.1	Dana Bagi Hasil Pajak/Bagi Hasil Bukan Pajak	207.732.985.606,00	231.168.464.575,00	220.723.988.000,00	232.420.715.581,49
1.2.2	Dana Alokasi Umum	1.957.538.845.000,00	2.096.677.101.000,00	2.096.677.101.000,00	2.110.811.747.004,00
1.2.3	Dana Alokasi Khusus	145.237.280.000,00	893.115.322.000,00		0
1,3	Lain-lain Pendapatan Daerah yang sah	1.382.092.266.014,00	755.833.268.501,00	378.091.418.001,00	387.112.418.000,00
1.3.1	Hibah	1.192.458.160,00	0	-	-
1.3.2	Dana Darurat		0	-	-
1.3.3	Bagi Hasil Pajak dari Provinsi dan Pemerintah Daerah lainnya	367.889.854.140,00	378.091.418.001,00	378.091.418.001,00	387.112.418.000,00
1.3.4	Dana Penyesuaian dan Otonomi khusus	734.583.731.000,00	0	-	-
1.3.5	Bantuan Keuangan dari Pemerintah Daerah lainnya	278.426.222.714,00	182.013.107.500,00	-	-
1.3.7	Dana Desa		195.728.743.000,00	-	-
	Jumlah Pendapatan	4.476.751.164.755,60	4.701.039.354.939,90	3.430.256.772.195,90	3.494.438.297.292,00

Sumber : LKPJ 2015; LKPJ 2017; RKPD 2017; BKD, 2017



3.2.2.2. Arah Kebijakan Belanja Daerah

Kebijakan belanja daerah Kabupaten Bandung Tahun 2018 menetapkan target capaian kinerja setiap belanja, baik dalam konteks daerah, satuan kerja perangkat daerah, maupun program dan kegiatan, yang bertujuan untuk meningkatkan akuntabilitas perencanaan anggaran dan memperjelas efektifitas dan efisiensi penggunaan anggaran.

Namun demikian dalam rangka meningkatkan pelayanan terhadap masyarakat Pemerintah Kabupaten Bandung mengambil langkah Kebijakan belanja daerah diarahkan untuk mendukung pencapaian target IPM, sehingga diperlukan perencanaan kegiatan-kegiatan yang berorientasi pencapaian IPM. Perencanaan pembangunan yang mendukung pencapaian IPM diarahkan untuk memperkuat bidang pendidikan, kesehatan, ekonomi, infrastruktur, dan suprastruktur.

Kebijakan belanja daerah tahun anggaran 2018 diarahkan dengan pengaturan pola pembelanjaan yang proporsional, efisien dan efektif, upaya tersebut antara lain adalah:

a. Belanja Tidak Langsung

- Mengalokasikan belanja pegawai secara cermat dan tepat serta memenuhi ketentuan peraturan perundang-undangan yang berlaku.
- Mengalokasikan belanja bagi Hasil kepada Pemerintah Desa digunakan untuk menganggarkan dana bagi hasil yang bersumber dari pendapatan daerah (Pajak Daerah, Retribusi Daerah dan Dana Perimbangan setelah dikurangi belanja pegawai dan DAK sekurang-kurangnya 10%) kepada Desa sesuai dengan ketentuan perundang-undangan. Belanja bagi hasil dilaksanakan secara proporsional, guna memperkuat kapasitas fiskal Desa dalam melaksanakan otonomi daerah.
- Mengalokasikan Belanja Bantuan Keuangan kepada Pemerintah Desa yang digunakan untuk menganggarkan bantuan keuangan yang bersifat umum atau khusus dari daerah kepada pemerintah desa. Belanja bantuan keuangan kepada Pemerintah Desa diarahkan pada pemerataan dan/atau peningkatan kemampuan keuangan dan mendukung kebijakan Pemerintah Kabupaten Bandung.
- Mengalokasikan Belanja Bantuan keuangan kepada partai politik dalam rangka mendukung kebijakan Pemerintah Kabupaten Bandung.

b. Belanja Langsung

Kebijakan belanja langsung terbagi ke dalam urusan pemerintah daerah meliputi 26 urusan wajib dan 8 urusan pilihan, serta menurut SKPD Tahun 2014 yang diarahkan pada:

1. Belanja Langsung menurut urusan:

Belanja Langsung menurut urusan merupakan belanja program/kegiatan yang ada pada urusan wajib dan pilihan, kebijakan belanja langsung urusan sebagai berikut:

- Meningkatkan kualitas dan cakupan layanan pendidikan
- Mengoptimalkan kuantitas dan kualitas pelayanan kesehatan
- Meningkatkan pembangunan infrastruktur dasar yang terpadu dengan tata ruang wilayah serta memperhatikan aspek kebencanaan.
- Menciptakan pembangunan ekonomi yang memiliki *competitive advantage*
- Memelihara dan mengelola lingkungan hidup dalam menciptakan pembangunan Kabupaten Bandung yang berkelanjutan



- Meningkatkan kemandirian desa melalui pemberdayaan masyarakat
- Meningkatkan Reformasi Birokrasi
- Meningkatkan Keamanan dan Ketertiban Wilayah

2. Belanja Langsung menurut SKPD:

Belanja Langsung menurut SKPD terdiri atas belanja langsung program setiap SKPD yang menjadi kewenangannya. Kebijakan belanja langsung SKPD sebagai berikut:

- Belanja yang diprioritaskan untuk menunjang efektivitas pelaksanaan tugas pokok dan fungsi SKPD dalam rangka melaksanakan urusan yang menjadi tanggungjawabnya;
- Kegiatan-kegiatan yang orientasinya terhadap pemenuhan anggaran belanja tetap (fixed cost), pemenuhan standar pelayanan Berbasis Kinerja, dan komitmen pembangunan yang berkelanjutan, dengan memperhatikan kemampuan keuangan daerah.



TABEL 3.15
REALISASI DAN PROYEKSI BELANJA DAERAH DI KABUPATEN BANDUNG TAHUN 2015 S/D TAHUN 2018

No	Uraian	LKPJ Tahun 2015	APBD 2016	RKPD 2017	RKPD 2018
2	BELANJA DAERAH				
2.1	Belanja Tidak Langsung	2.546.255.642.757,00	3.020.969.022.216,24	2.107.409.193.813,11	2.136.357.927.351,85
2.1.1	Belanja Pegawai	1.982.292.982.263,00	2.461.427.688.738,65	1.808.754.791.738,65	1.849.254.791.738,65
2.1.2	Belanja Bunga		-	-	-
2.1.3	Belanja Subsidi		-	-	-
2.1.4	Belanja Hibah	169.528.017.394,00	55.763.500.000,00	-	-
2.1.5	Belanja Bantuan Sosial	14.098.500.000,00	10.000.000.000,00	-	-
2.1.6	Belanja Bagi Hasil Kepada Pemerintahan Desa	248.191.375.600,00	267.228.484.827,59	266.134.037.170,59	37.779.889.354,65
2.1.7	Belanja Bantuan Keuangan Kepada Provinsi/Kab/Kota dan Pemerintahan Desa	129.324.752.500,00	217.549.348.650,00	13.500.000.000,00	239.323.246.258,55
2.1.8	Belanja Tidak Terduga	2.820.015.000,00	9.000.000.000,00	19.020.364.903,87	10.000.000.000,00
2.2	Belanja Langsung	2.061.079.243.360,81	2.190.682.944.589,95	1.402.322.314.422,00	1.554.157.009.643,09
2.2.1	Belanja Langsung Setiap SKPD		-	160.337.745.748,00	207.664.052.490,00
2.2.2	Belanja Langsung Program		-	1.241.984.568.674,00	1.346.492.957.153,09
	Jumlah Belanja	4.607.334.886.117,81	5.211.651.966.806,19	3.509.731.508.235,11	3.690.514.936.994,94
	Surplus / (Defisit)	-130.583.721.362,21	-510.612.611.866,29	-79.474.736.039,21	-196.076.639.702,94

Sumber : LKPJ 2015; LKPJ 2017; RKPD 2017; BKD, 2017



3.2.2.3. Arah Kebijakan Pembiayaan Daerah

Pembiayaan Daerah terbagi ke dalam dua komponen yaitu Penerimaan Pembiayaan dan Pengeluaran Pembiayaan.

a. Penerimaan Pembiayaan

Penerimaan pembiayaan adalah semua penerimaan yang perlu dibayar kembali baik pada tahun anggaran yang bersangkutan maupun pada tahun-tahun anggaran berikutnya, mencakup: Sisa Lebih Perhitungan Anggaran tahun anggaran sebelumnya (SiLPA); pencairan dana cadangan; hasil penjualan kekayaan daerah yang dipisahkan; penerimaan pinjaman daerah; penerimaan kembali pemberian pinjaman, penerimaan piutang daerah dan Penerimaan kembali investasi dana bergulir.

b. Pengeluaran pembiayaan

Pengeluaran pembiayaan adalah semua pengeluaran yang akan diterima kembali, baik pada tahun anggaran yang bersangkutan maupun pada tahun-tahun anggaran berikutnya, mencakup: Pembentukan Dana Cadangan, Penyertaan Modal/ Investasi Pemerintah Daerah, Pembayaran Pokok Utang, dan Pemberian Pinjaman Daerah.

Adapun Kebijakan Pembiayaan Daerah pada tahun anggaran 2018 diarahkan sebagai berikut:

- Dalam hal perhitungan penyusunan APBD menghasilkan SiLPA tahun berjalan positif, dimanfaatkan untuk penambahan program dan kegiatan prioritas yang dibutuhkan.
- Dalam Neraca Proyeksi RKPD tahun 2018 mencantumkan komponen penerimaan pembiayaan dari SiLPA sebagai penyeimbang defisit.



TABEL 3.16

REALISASI DAN PROYEKSI PEMBIAYAAN DAERAH KABUPATEN BANDUNG TAHUN 2015 S/D TAHUN 2018

No	Uraian	LKPJ Tahun 2015	APBD 2016	RKPD 2017	RKPD 2018
3	PEMBIAYAAN DAERAH				
3,1	Penerimaan pembiayaan				
3.1.1	Sisa Lebih Perhitungan Anggaran Tahun Anggaran Sebelumnya (SiLPA)	611.926.101.523,84	516.112.611.866,29	111.474.736.039,21	196.576.639.702,94
3.1.2	Pencairan Dana Cadangan	60.000.000.000,00	-	-	-
3.1.3	Hasil Penjualan Kekayaan Daerah yang Dipisahkan		-	-	-
3.1.4	Penerimaan Pinjaman Daerah		-	-	-
3.1.5	Penerimaan kembali Pemberian Pinjaman	-	-	-	-
3.1.6	Penerimaan Piutang Daerah		-	-	-
	Jumlah Penerimaan Pembiayaan	671.926.101.523,84	516.112.611.866,29	111.474.736.039,21	196.576.639.702,94
3,2	Pengeluaran Pembiayaan				
3.2.1	Pembentukan Dana Cadangan	15.000.000.000,00	-	15.000.000.000,00	-
3.2.2	Penyertaan Modal (Investasi) Pemerintah Daerah	-	5.000.000.000,00	-	
	PD. BPR			6.000.000.000,00	
	CBS			5.000.000.000,00	
	PDAM			6.000.000.000,00	
3.2.3	Pembayaran Pokok Utang	500.000.000,00	500.000.000,00	-	500.000.000,00



No	Uraian	LKPJ Tahun 2015	APBD 2016	RKPD 2017	RKPD 2018
3.2.4	Pemberian Pinjaman Daerah			-	
	Jumlah Pengeluaran Pembiayaan	15.500.000.000,00	5.500.000.000,00	32.000.000.000,00	500.000.000,00
	Pembiayaan netto	656.426.101.523,84	510.612.611.866,29	79.474.736.039,21	196.076.639.702,94
3,3	Sisa Lebih Pembiayaan Anggaran Tahun Berkenaan (SILPA)	525.842.380.161,63	0	0	0,00

Sumber : LKPJ 2015; LKPJ 2017; RKPD 2017; BKD, 2017



BAB IV PRIORITAS DAN SASARAN PEMBANGUNAN DAERAH

Prioritas pembangunan daerah merupakan gambaran prioritas pembangunan tahun rencana yang diambil dan dikaitkan dengan program pembangunan dalam RPJMD. Prioritas pembangunan akan menjadi tema atau agenda pembangunan pemerintah daerah tahunan yang menjadi benang merah/ tonggak capaian antara (milestones) menuju sasaran lima tahunan dalam RPJMD melalui rencana program pembangunan daerah tahunan. Penetapan prioritas pembangunan daerah Kabupaten Bandung tahun 2018 dilakukan dengan memperhatikan urgensi, efisiensi, efektivitas, dan daya ungkit prioritas bagi kinerja pembangunan daerah. Sebagai upaya sinergitas dengan pembangunan Provinsi Jawa Barat dan nasional, dalam proses penyusunannya, prioritas pembangunan Kabupaten Bandung disusun dengan memperhatikan prioritas pembangunan Provinsi Jawa Barat dan prioritas nasional. Hal ini dilakukan demi terciptanya harmonisasi dan sinkronisasi pencapaian sasaran pembangunan diseluruh level pemerintahan.

4.1. Tujuan dan Sasaran Pembangunan

Prioritas dan sasaran pembangunan tahun 2018 ditetapkan dengan mengacu pada RPJMD Kabupaten Bandung Tahun 2016 – 2021. Sebelum membahas mengenai prioritas dan sasaran pembangunan, maka sebagai tinjauan, pada subbab ini akan dipaparkan mengenai alur keterkaitan antara visi dan misi pembangunan dengan tujuan dan sasaran dalam RPJMD Kabupaten Bandung Tahun 2016 – 2021. Keterkaitan visi, misi, tujuan dan sasaran yang telah diinventarisir akan menjadi dasar bagi penetapan prioritas pembangunan serta menjadi dasar bagi penentuan strategi dan kebijakan pembangunan daerah Kabupaten Bandung tahun 2018. Informasi mengenai alur keterkaitan visi, misi, tujuan dan sasaran pembangunan jangka menengah Kabupaten Bandung disajikan pada Tabel 4.1 berikut.



TABEL 4.1
HUBUNGAN VISI/MISI DAN TUJUAN/SASARAN PEMBANGUNAN
KABUPATEN BANDUNG DALAM RPJMD TAHUN 2016 - 2021

Visi	Misi	Tujuan	Sasaran
Memantapkan Kabupaten Bandung yang Maju, Mandiri, dan Berdaya Saing, melalui Tata Kelola Pemerintahan yang Baik dan Sinergi Pembangunan Perdesaan, Berlandaskan Religius, Kultural dan Berwawasan Lingkungan	Meningkatkan kualitas dan cakupan layanan pendidikan”	Meningkatkan ketersediaan layanan pendidikan berkualitas dan partisipasi masyarakat dalam bidang pendidikan	Optimalnya ketersediaan fasilitas pendidikan formal baik dari segi kuantitas maupun dari segi kualitas Meningkatkan jumlah penduduk yang bersekolah
			Meningkatnya jumlah penduduk yang bersekolah
			Meningkatnya jumlah guru profesional
			Meningkatnya kompetensi penduduk melalui penguasaan budaya lokal, olah raga, dan pendidikan non formal
	Mengoptimalkan kuantitas dan kualitas pelayanan kesehatan	Meningkatkan pelayanan kesehatan serta meningkatkan drajat kesehatan masyarakat	Optimalnya penyediaan layanan kesehatan oleh pemerintah
			Meningkatnya drajat kesehatan penduduk
			Meningkatnya kesadaran penduduk untuk menerapkan perilaku hidup bersih
	Mewujudkan pembangunan infrastruktur dasar yang terpadu dengan tata ruang wilayah serta memperhatikan aspek kebencanaan	Meningkatkan Ketersediaan dan kualitas Infrastruktur dasar yang tahan terhadap bencana serta mewujudkan keserasian pembangunan dengan tata ruang wilayah	Meningkatnya aksesibilitas, kapasitas dan keselamatan terhadap pelayanan sarana dan prasarana transportasi (%)
			Meningkatnya aksesibilitas, kapasitas dan kualitas infrastruktur sumber air
			Meningkatnya penataan kawasan ibu kota Kabupaten Bandung
			Meningkatnya kualitas kawasan permukiman
			Optimalnya sistem telekomunikasi dan informatika yang terpadu melalui pemanfaatan teknologi dan komunikasi
Meningkatnya ketersediaan infrastruktur listrik dan energi yang merata mencakup seluruh wilayah			
Meningkatnya fektivitas perencanaan tata ruang			



Visi	Misi	Tujuan	Sasaran
			Meningkatnya efektivitas pemanfaatan ruang wilayah
			Optimalnya pengendalian pemanfaatan ruang
			Meningkatnya upaya pengelolaan sarana dan prasarana sanitasi
			Meningkatnya mitigasi dan adaptasi wilayah terhadap resiko bencana
			Meningkatnya upaya penanganan masyarakat yang tergenang banjir
	Meningkatkan kesejahteraan sosial masyarakat	Mengentaskan permasalahan kesejahteraan sosial di Kabupaten Bandung	Berkurangnya jumlah penyandang masalah kesejahteraan sosial (PMKS)
			Meningkatkan kualitas dan produktivitas dalam sektor ketenagakerjaan
	Menciptakan Pembangunan Ekonomi yang Memiliki Keunggulan Kompetitif	Meningkatkan daya saing perekonomian Kabupaten Bandung sebagai upaya optimalisasi kontribusi sektor ekonomi terhadap pembangunan daerah	Tercapainya Kondisi Ketahanan Pangan
			Meningkatnya daya saing komoditas pertanian
			Meningkatnya kesejahteraan petanian
			Meningkatnya transaksi pada sektor perdagangan dan jasa di Kabupaten Bandung
			Meningkatkan kapasitas, kapabilitas serta produktivitas UMKM-IKM dan kualitas produk unggulan
			Meningkatnya destinasi wisata
			Meningkatnya kemudahan investasi
	Meningkatkan Kelestarian Lingkungan Hidup	Menciptakan lingkungan yang serasi dan seimbang dengan memperhatikan daya dukung lingkungan, daya tampung lingkungan serta perubahan iklim	Meningkatkan pengawasan dan pengendalian terhadap pencemaran dan kerusakan lingkungan
			Terselenggaranya konservasi sumber daya alam
			Adaptasi perubahan iklim
	Meningkatkan kemandirian Desa	Meningkatkan partisipasi masyarakat desa dalam pembangunan wilayah	Meningkatnya pemberdayaan masyarakat perdesaan
			Meningkatnya partisipasi masyarakat dalam pembangunan desa



Visi	Misi	Tujuan	Sasaran
	Meningkatkan reformasi birokrasi	Meningkatkan kinerja aparatur dan kelembagaan penyelenggara pelayanan publik	Meningkatkan kualitas kinerja aparatur pemerintah Meningkatkan efisiensi pelayanan administrasi publik Meningkatkan efisiensi kinerja dan fungsi kelembagaan Meningkatkan pemanfaatan potensi daerah Meningkatkan efisiensi pelayanan administrasi publik Meningkatkan pemanfaatan Teknologi Informasi dan Komunikasi (TIK) Meningkatkan kapasitas dan akuntabilitas pengelolaan keuangan dan aset daerah Meningkatkan Kualitas Perencanaan Pembangunan Daerah
	Meningkatkan keamanan dan ketertiban wilayah	Meningkatkan stabilitas kemandirian yang kondusif bagi pembangunan wilayah	Meningkatkan keamanan dan ketertiban masyarakat Meningkatkan peran serta masyarakat dalam menjaga keamanan dan ketertiban masyarakat

Sumber: RPJMD Kabupaten Bandung Tahun 2016 - 2021



4.2. Strategi dan Kebijakan Pembangunan

Salah satu pendekatan yang digunakan dalam perencanaan pembangunan tahun 2018 yaitu pendekatan politis, yang mana perencanaan dilaksanakan dengan menerjemahkan visi dan misi kepala daerah terpilih ke dalam RKPD 2018 dan dibahas bersama dengan DPRD. Selain menerjemahkan visi dan misi kepala daerah, perencanaan politis juga dilaksanakan dengan mengadopsi pokok- pokok pikiran DPRD Kabupaten Bandung. Pokok – pokok pikiran ini selanjutnya akan menjadi dasar dalam penentuan strategi dan kebijakan pembangunan Kabupaten Bandung tahun 2018. Untuk tahun 2018, pokok- pokok pikiran DPRD dapat dirangkum sebagai berikut:

1. Kondisi perekonomian saat ini yang belum membaik berdampak terhadap peningkatan jumlah angka pengangguran. Dengan demikian perlu adanya peningkatan kualitas tenaga kerja melalui peningkatan kegiatan pelatihan serta penciptaan perluasan lapangan pekerjaan.
2. Perlu adanya peningkatan program dan kegiatan di bidang lingkungan hidup untuk menanggulangi masalah persampahan yang lebih baik serta pengendalian lahan kritis yang berpotensi menimbulkan bencana banjir di beberapa titik di wilayah Kabupaten Bandung.
3. Peningkatan perekonomian masyarakat perlu diarahkan kepada pembinaan yang berkesinambungan, penciptaan perekonomian yang berlandaskan kerakyatan, penciptaan iklim investasi yang sehat sehingga berdampak langsung terhadap kesejahteraan masyarakat.
4. Perlu adanya peningkatan infrastruktur perdesaan sampai ke tingkat RT/RW. Dengan demikian, perlu adanya optimalisasi dalam pelaksanaan program penataan lingkungan sehat.
5. Perlu adanya peningkatan program dan kegiatan pelayanan dasar masyarakat yang lebih intensif dan berkelanjutan.

Selain mempertimbangkan visi dan misi kepala daerah, serta pokok- pokok pikiran DPRD, kebijakan pembangunan Kabupaten Bandung Tahun 2018 juga disusun dengan berpedoman kepada sasaran dalam RPJMD 2016 - 2021. Sebagai bentuk sinkronisasi pembangunan antara daerah dan pusat, selain berpedoman kepada sasaran RPJMD, penyusunan kebijakan pembangunan 2018 juga dilakukan dengan turut memperhatikan kebijakan umum Provinsi Jawa barat dan Nasional.

Sebagai bentuk tinjauan, sebelum memaparkan kebijakan pembangunan Kabupaten Bandung Tahun 2018, pada subba ini akan dipaparkan terlebih dahulu arah kebijakan Umum Kabupaten Bandung, nasional dan Provinsi Jawa Barat, yang tertera dalam RPJMD Kabupaten Bandung, RPJMD Provinsi Jawa Barat dan RPJMN. Sandingan serta keterkaitan tiap arah kebijakan, baik dalam level nasional, Provinsi Jawa Barat maupun Kabupaten Bandung disajikan dalam Tabel 4.2 sebagai berikut:



TABEL 4.2
DASAR – DASAR KEBIJAKAN BAGI PEMBANGUNAN
KABUPATEN BANDUNG TAHUN 2018

Kebijakan Umum RPJM Nasional 2015-2019	Kebijakan Umum RPJMD Prov. Jabar 2013-2018	Kebijakan Pembangunan RPJMD Kabupaten Bandung 2016 - 2021
Penyiapan landasan pembangunan yang kokoh	Meningkatkan kinerja pemerintahan melalui profesionalisme tata kelola dan perluasan partisipasi publik	Penataan Kelembagaan
		Penyusunan data potensi wilayah kecamatan
		Optimalisasi penataan arsip daerah melalui peningkatan kapasitas SDM pengelola arsip daerah serta peningkatan kualitas infrastruktur kearsipan
		Peningkatan penyampaian informasi kinerja pemerintah melalui media diseminasi informasi sesuai Standar Pelayanan Minimal (SPM) Bidang Kominfo
		Peningkatan pelayanan pencatatan administrasi kependudukan
		Penyelenggaraan survei kepuasan masyarakat
		Penyelenggaraan Layanan Jaringan Komunikasi Data di Lingkungan Pemkab Bandung
		Penyediaan Aplikasi Penunjang E-Government
		Peningkatan kompetensi SDM Aparatur bidang Teknologi Informasi dan Komunikasi (TIK)
		Optimalisasi pendapatan daerah yang bersumber dari pajak dan retribusi
		Optimalisasi pemanfaatan aset daerah untuk mendukung peningkatan pendapatan daerah
		Memfasilitasi penyusunan, pembahasan dan penetapan regulasi penyelenggaraan pemerintahan daerah
Mengoptimalkan kesesuaian program yang direncanakan dengan yang dianggarkan		
Peningkatan kualitas lingkungan hidup, mitigasi bencana alam dan perubahan iklim		Peningkatan dokumen terkait lingkungan yang dapat diakses oleh masyarakat
		Peningkatan aktivitas pengendalian pencemaran dan perusakan lingkungan hidup
		Peningkatan kapasitas pemerintah dalam menyediakan infrastruktur sanitasi lingkungan
		Peningkatan kemampuan masyarakat dalam penyediaan sanitasi lingkungan
		Peningkatan pembinaan masyarakat terkait pengelolaan lingkungan hidup
		Penyusunan rencana aksi perubahan iklim daerah
		Peningkatan upaya pencegahan terjadinya bencana dan dampak bencana



Kebijakan Umum RPJM Nasional 2015-2019	Kebijakan Umum RPJMD Prov. Jabar 2013-2018	Kebijakan Pembangunan RPJMD Kabupaten Bandung 2016 - 2021
<p>Meningkatkan pengelolaan dan nilai tambah sumber daya alam (SDA) yang berkelanjutan</p>		<p>Peningkatan jumlah tenaga penyuluh kehutanan yang memiliki kompetensi di bidang kehutanan</p> <p>Peningkatan pelestarian sumber daya hutan</p> <p>Peningkatan upaya konservasi terhadap hutan rakyat</p> <p>Peningkatan penanganan lahan kritis</p> <p>Pengembangan biopori sebagai upaya pengelolaan air tanah</p> <p>Penyelenggaraan koordinasi konservasi sumber daya alam secara intensif antara pemerintah dan masyarakat</p> <p>Peningkatan ketersediaan ruang terbuka hijau yang dikelola pemerintah, masyarakat dan dunia usaha</p> <p>Peningkatan pengelolaan dan pengaturan areal pemukiman umum dan bukan umum</p>
<p>Meningkatkan kualitas sumber daya manusia dan kesejahteraan rakyat yang berkeadilan</p>	<p>Membangun masyarakat yang berkualitas dan berdaya saing</p>	<p>Efisiensi jumlah siswa per rombel dengan mengacu pada Standar Pelayanan Minimal</p> <p>Optimalisasi daya tampung pada sarana pendidikan agar sesuai dengan standar pelayanan minimal</p> <p>Peningkatan penyediaan sarana ruang kelas bagi siswa dengan kapasitas yang memadai</p> <p>Peningkatan pendirian sekolah menengah kejuruan berbasis vokasional sesuai kebutuhan pasar tenaga kerja</p> <p>Pengembangan kawasan pendidikan terpadu</p> <p>Peningkatan sarana pendidikan berakreditasi A</p> <p>Perluasan penyelenggaraan pendidikan anak usia dini yang dikelola oleh masyarakat dan dunia usaha</p> <p>Peningkatan minat masyarakat untuk mengikuti dan pendidikan sekolah dasar serta</p> <p>Peningkatan minat masyarakat untuk mengikuti dan pendidikan sekolah menengah</p> <p>Pengurangan angka putus sekolah pada tingkat sekolah menengah pertama/ sederajat</p> <p>Peningkatan minat masyarakat untuk mengikuti pendidikan sekolah menengah</p> <p>Peningkatan minat masyarakat untuk melanjutkan pendidikan sekolah menengah kejuruan berbasis vokasional</p> <p>Peningkatan penyediaan sarana pendidikan bagi masyarakat berkebutuhan khusus.</p> <p>Peningkatan pemberian beasiswa pendidikan bagi tenaga pendidik dan kependidikan</p> <p>Optimalisasi ketersediaan sarana kesehatan (rumah sakit, puskesmas, puskesmas pembantu dan poliklinik) di setiap kecamatan</p>



Kebijakan Umum RPJM Nasional 2015-2019	Kebijakan Umum RPJMD Prov. Jabar 2013-2018	Kebijakan Pembangunan RPJMD Kabupaten Bandung 2016 - 2021
		Penyelenggaraan informasi pelayanan kesehatan kepada publik
		Optimalisasi kualitas pelayanan kesehatan pada sarana-sarana kesehatan
		Pemberian stimulan bagi tenaga medis di daerah
		Pemenuhan kebutuhan obat dan alat kesehatan bagi masyarakat di setiap kecamatan
		Peningkatan ketersediaan dan kualitas tenaga kesehatan yang terdistribusi diseluruh wilayah kabupaten
		Peningkatan kualitas kesehatan siswa sekolah dasar
		Peningkatan kualitas pelayanan kesehatan pada sarana kesehatan
		Peningkatan kualitas asupan gizi masyarakat
		Peningkatan pelayanan kesehatan rujukan pasien yang masuk kriteria prasejahtera
		Peningkatan pembinaan keluarga berencana dan keluarga sejahtera
		Peningkatan pelayanan kesehatan bagi ibu, anak, remaja, dan lansia di fasilitas- fasilitas kesehatan masyarakat
		Peningkatan peran fungsi wanitas dalam pembinaan keluarga
		Peningkatan emansipasi perempuan di sector pemerintahan
		Peningkatan penyebarluasan informasi/ kampanye tentang PHBS
		Penginisiasian desa siaga aktif
	Mengokohkan kehidupan sosial kemasyarakatan melalui peningkatan peran pemuda, olahraga, seni, budaya dan pariwisata dalam bingkai kearifan lokal	Penyelenggaraan pendidikan bahasan dan budaya sunda pada setiap jenjang pendidikan (dasar dan menengah)
		Peningkatan jumlah kebudayaan daerah yang dilestarikan
		Peningkatan atlet berprestasi di ajang PON dan PORDA
		Peningkatan ketersediaan fasilitas dan sarana olah raga bagi kelompok disabilitas
		Peningkatan pembinaan kegiatan olahraga bagi aparaturnya
		Peningkatan ketersediaan fasilitas dan sarana olahraga pada fasilitas pendidikan di setiap kecamatan
		Peningkatan jumlah organisasi kepemudaan (karang taruna) di setiap kecamatan
		Peningkatan peranan pemuda pelopor dalam berbagai bidang pembangunan
Mempercepat	Mewujudkan Jawa	Peningkatan aksesibilitas seluruh wilayah Kabupaten Bandung



Kebijakan Umum RPJM Nasional 2015-2019	Kebijakan Umum RPJMD Prov. Jabar 2013-2018	Kebijakan Pembangunan RPJMD Kabupaten Bandung 2016 - 2021
<p>pembangunan infrastruktur untuk pertumbuhan dan pemerataan, serta Mengembangkan dan pemeratakan pembangunan daerah</p>	<p>Barat yang nyaman dengan pembangunan infrastruktur strategis yang berkelanjutan</p>	Pengendalian Daerah milik jalan dan ruang Milik jalan
		Penertiban kegiatan-kegiatan di luar lalu lintas yang dapat memicu kemacetan lalu lintas
		Peningkatan penyediaan sarana pengamanan lalu lintas
		Pengembangan dan penataan terhadap simpul- simpul transportasi
		Pengembangan Sistem Angkutan Publik Terpadu
		Peningkatan pelayanan angkutan umum dan pengecekan berkala mengenai kelaikan pengoperasian kendaraan umum
		Reaktivasi jalur kereta api eksisting sebagai upaya peningkatan layanan transportasi publik
		Pembebasan lahan Jalur Bus Rapid Transit (BRT)
		Meningkatkan perencanaan sektoral bidang transportasi
		Meningkatkan ketersediaan air bersih yang menjangkau seluruh wilayah Kabupaten Bandung
		Peningkatan sistem pengelolaan irigasi partisipatif
		Optimalisasi potensi dan pemanfaatan air baku
		Penyelelamatanmata air dan sumber daya air lainnya
		Pengembangan sistem jaringan jalan dan drainase Kawasan Perkotaan Soreang
		Penataan Kawasan Perkotaan Soreang
		Peningkatan penyediaan rumah layak huni bagi masyarakat
		Pengembangan Hunian Vertikal bagi (MBR) Masyarakat Berpenghasilan Rendah
Peningkatan ketersediaan dokumen perencanaan /data dan informasi bidang keciptakaryaan sebagai pedoman pelaksanaan pembangunan sektor Cipta Karya		
Pengembangan infrastruktur telekomunikasi bidang perhubungan		
Peningkatan alternatif media komunikasi pemerintah terhadap publik		
Peningkatan cakupan layanan jaringan listrik di setiap kecamatan		
Peningkatan ketersediaan dokumen perencanaan tata ruang		
Intensifikasi kerjasama penyelenggaraan perencanaan tata ruang dengan kabupaten/kota yang berbatasan		



Kebijakan Umum RPJM Nasional 2015-2019	Kebijakan Umum RPJMD Prov. Jabar 2013-2018	Kebijakan Pembangunan RPJMD Kabupaten Bandung 2016 - 2021
		Peningkatan efektivitas pemanfaatan ruang Intensifikasi penyelenggaraan koordinasi pemanfaatan ruang dalam lingkup pemerintah Peningkatan peraturan dan dokumen perencanaan yang mendukung terhadap upaya penertiban pengendalian pemanfaatan ruang Peningkatan kapasitas pemerintah dalam menyediakan infrastruktur sanitasi lingkungan Peningkatan kemampuan masyarakat dalam penyediaan sanitasi lingkungan Peningkatan kesadaran serta jumlah komunitas masyarakat yang bergerak dibidang pengelolaan lingkungan permukiman Pemindahan (relokasi) penduduk dari kawasan rawan banjir Pembangunan polder dan kolam retensi Pengelolaan Sistem Jaringan Drainase
Meningkatkan pertumbuhan ekonomi yang inklusif dan berkelanjutan	Membangun perekonomian yang kokoh dan berkeadilan	Pemantapan dan kemandirian pangan Peningkatan pemasaran produk pertanian unggulan Peningkatan keberpihakan kepada petani Peningkatan pemberdayaan penyuluh pertanian Penggalian potensi pajak yang belum terpungut pada sektor perdagangan, hotel dan restoran Pengembangan sentra perdagangan dan pergudangan Pengembangan pemberdayaan dan peningkatan kualitas pengelolaan pasar rakyat Penataan dan pemberdayaan PKL Meningkatkan pengawasan Barang dan/atau Jasa yang diperdagangkan Pengendalian ketersediaan barang kebutuhan pokok dan atau barang penting Memperpendek jalur / rantai distribusi , khususnya produk-produk pertanian dengan Meningkatkan kerjasama dan kemitraan produsen dengan pedagang pasar Peningkatan Penggunaan Produk Dalam Negeri / P3 DN Peningkatan Perlindungan konsumen



Kebijakan Umum RPJM Nasional 2015-2019	Kebijakan Umum RPJMD Prov. Jabar 2013-2018	Kebijakan Pembangunan RPJMD Kabupaten Bandung 2016 - 2021
		Peningkatan branding, promosi dan pemasaran produk
		Pengembangan ukm ikm di wilayah pariwisata
		Pengembangan E-Commerce
		Peningkatan ekspor produk barang dan jasa
		Pengurangan Impor dengan Upaya Peningkatan Penggunaan Produk Dalam Negeri
		Pembentukan dan Pengembangan Komite Promosi dan Pemasaran dalam wadah Bussiness Development Center
		Pengembangan mesin dan peralatan IKM pada sentra dan klaster UMKM
		Pengembangan jaringan dan kemitraan quadrohelix
		Pengembangan komunitas dan penguatan kelembagaan
		Peningkatan Pangsa Pasar dan perluasan pemasaran
		Peningkatan akses permodalan terutama melalui koperasi
		Penguatan permodalan koperasi melalui penyertaan modal
		Peningkatan keanggotaan koperasi dari sektor pertanian, perdagangan dan usaha kecil menengah
		Peningkatan penggunaan teknologi tinggi serta teknologi pengolahan limbah dalam sektor industri
		Meningkatkan jumlah kerjasama antara pemerintah dengan dunia usaha dalam sektor industri teknologi tinggi dan ramah lingkungan
		Mendorong perbaikan teknologi proses produksi produk unggulan yang mampu bersaing di pasar internasional;
		Peningkatan kemampuan dan kualitas SDM pelaku usaha / UKM / IKM
		Peningkatkan mutu pengelolaan (management), proses produksi UMKM dan IKM
		Peningkatkan jaminan mutu produk-produk UMKM dan IKM
		Pengembangan Desain dan Kemasan produk-produk UKM dan IKM
		Pengembangan Legailitas Hak Cipta
		Peningkatan pendampingan dan pembinaan dalam mengembangkan ciri khas / keunikan produk
		Pengembangan regulasi dan kebijakan yang menunjang pertumbuhan industri olahan berbasis masyarakat.
		Pengembangan litbang yang menunjang pertumbuhan industri olahan berbasis masyarakat.



Kebijakan Umum RPJM Nasional 2015-2019	Kebijakan Umum RPJMD Prov. Jabar 2013-2018	Kebijakan Pembangunan RPJMD Kabupaten Bandung 2016 - 2021
		Pengembangan dan pemeliharaan objek wisata di Kabupaten Bandung
		Pengembangan pariwisata yang berkelanjutan melalui pengembangan ekowisata
		Peningkatan promosi pariwisata
		Peningkatan peran serta masyarakat lokal dalam pengelolaan objek wisata serta pengembangan pariwisata berbasis masyarakat
		Peningkatan penyediaan jaringan transportasi yang memadai menuju kawasan objek wisata
		Peningkatan fasilitasi kerjasama bidang investasi oleh pemerintah
		Peningkatan branding daerah, promosi dan potensi investasi
		Peningkatan efektivitas prosedur perijinan investasi

Sumber: RPJM Nasional 2015-2019; RPJMD Provinsi Jawa Barat 2013-2018; RPJMD Kabupaten Bandung 2016 - 2021



Khusus untuk kebijakan yang mendukung arah pembangunan nasional, selain mempertimbangkan agenda pembangunan nasional di dalam Buku I RPJM 2015 - 2019, strategi dan kebijakan Kabupaten Bandung juga turut memperhatikan Agenda Pembangunan Wilayah yang tertera dalam Buku III RPJMN 2015 – 2019. **Mengacu pada Agenda Pembangunan Wilayah dalam RPJMN 2015 – 2019**, tujuan pengembangan wilayah tahun 2015 – 2019 adalah untuk mengurangi kesenjangan pembangunan wilayah antara Kawasan Barat Indonesia (KBI) dan Kawasan Timur Indonesia (KTI) melalui percepatan dan pemerataan pembangunan wilayah dengan menekankan keunggulan kompetitif perekonomian daerah berbasis potensi sumber daya alam yang tersedia, sumber daya manusia berkualitas, penyediaan infrastruktur, serta meningkatkan kemampuan ilmu dan teknologi secara terus menerus. Pada akhirnya diharapkan dapat tercapai "Peningkatan Kesejahteraan Rakyat Secara Merata di Seluruh Wilayah." Adapun sasaran pengembangan wilayah pada tahun 2015-2019 adalah sebagai berikut:

1. Untuk percepatan dan perluasan pengembangan ekonomi wilayah, sasarannya adalah pengembangan pusat-pusat pertumbuhan ekonomi di masing-masing pulau dengan memanfaatkan potensi dan keunggulan daerah, termasuk diantaranya adalah pengembangan 10 KEK, 13 KAPET, 4 KPBPB, 169 KPI.
2. Percepatan pembangunan ekonomi nasional berbasis maritim (kelautan) dengan memanfaatkan sumber daya kelautan, yaitu peningkatan produksi perikanan; pengembangan energi dan mineral kelautan; pengembangan kawasan bahari; dan kemampuan industri maritim dan perkapalan, dengan sasaran (a) peningkatan produksi perikanan tangkap dan budidaya sebesar 48 juta ton pada tahun 2019 (termasuk rumput laut); (b) peningkatan dan pengembangan jumlah kapal perintis 75 unit untuk menghubungkan pulau besar dan pulau-pulau kecil dan 100 lintas subsidi perintis; (c) pengutuhan dan penambahan luasan kawasan koservasi laut dari 15,7 juta ha (tahun 2013) menjadi 20 juta ha (tahun 2019); (d) pengembangan energi dan mineral kelautan, serta kawasan wisata bahari; (e) peningkatan cakupan pengawasan sumber daya perikanan dan kelautan menjadi 53,4 persen terhadap wilayah pengelolaan perikanan Indonesia.
3. Untuk menghindari terjadinya kesenjangan antar wilayah di masing-masing pulau, sasarannya adalah pembangunan daerah tertinggal sebanyak 75 Kabupaten tertinggal dapat terentaskan dengan sasaran outcome: (a) meningkatkan rata-rata pertumbuhan ekonomi di daerah tertinggal sebesar 7,35 persen; (b) menurunnya persentase penduduk miskin di daerah tertinggal menjadi 12,5 persen; dan (c) meningkatnya Indeks Pembangunan Manusia (IPM) di daerah tertinggal sebesar 71,5.
4. Untuk mendorong pertumbuhan pembangunan kawasan perkotaan sekaligus pemerataan pembangunan di luar Jawa, sasarannya adalah percepatan pembangunan 5 Kawasan Strategis Nasional (KSN) Perkotaan baru sebagai Pusat Kegiatan Nasional (PKN).
5. Untuk mengendalikan (buffer) arus urbanisasi, dilakukan optimalisasi sedikitnya 20 kota otonom sedang di luar Pulau Jawa khususnya di KTI sebagai pusat pertumbuhan utama yang mendorong keterkaitan kota dan desa-desa disekitarnya.
6. Untuk menjaga pertumbuhan wilayah dan meningkatkan daya saing kota, dilakukan peningkatan peran dan fungsi sekaligus perbaikan manajemen pembangunan di 7 KSN Perkotaan yang sudah ada sebagai pusat kegiatan skala global;
7. Sementara itu, sesuai dengan amanat UU No. 6/2014 tentang Desa, maka akan dilakukan pembangunan perdesaan dengan sasaran mengurangi jumlah desa tertinggal dari 26 persen (2011) menjadi 20 persen (2019).
8. Untuk meningkatkan keterkaitan pembangunan kota-desa, sasarannya adalah dapat diwujudkan 39 pusat pertumbuhan baru perkotaan sebagai Pusat Kegiatan Lokal (PKL) atau Pusat Kegiatan Wilayah (PKW).



9. Untuk pembangunan perdesaan, sasarannya adalah mengurangi jumlah desa tertinggal sampai 5.000 desa atau meningkatkan jumlah desa mandiri sedikitnya 2.000 desa.
10. Untuk mewujudkan kawasan perbatasan sebagai halaman depan negara yang berdaulat, berdaya saing, dan aman, sasarannya adalah pengembangan 26 Pusat Kegiatan Strategis Nasional (PKSN) sebagai pusat pertumbuhan ekonomi kawasan perbatasan negara yang dapat mendorong pengembangan kawasan sekitarnya, terutama 187 lokasi prioritas (lokpri) perbatasan.
11. Untuk mengurangi risiko bencana, maka sasaran penanggulangan bencana adalah mengurangi indeks risiko bencana pada PKN dan PKW yang memiliki indeks risiko bencana tinggi, baik yang berfungsi sebagai KEK, KAPET, KSN, ataupun PKSN.
12. Untuk penguatan tata kelola pemerintahan dan peningkatan kapasitas aparatur pemerintah daerah, sasaran yang perlu dicapai adalah: (1) Meningkatnya proporsi penerimaan pajak dan retribusi daerah Provinsi dan Kabupaten/Kota; (2) Meningkatnya proporsi belanja modal dalam APBD Provinsi dan Kabupaten/Kota pada tahun 2019 serta sumber pembiayaan lainnya dalam APBD; (3) Meningkatnya opini audit BPK di tingkat Provinsi dan Kabupaten/Kota; (4) Meningkatnya kualitas dan proporsi tingkat pendidikan aparatur daerah untuk jenjang S1 sebesar 60% dan S2-S3 sebesar 8%; (5) Terlaksananya diklat kepemimpinan daerah serta diklat manajemen pembangunan, kependudukan, dan keuangan daerah di seluruh wilayah; (6) Terlaksananya evaluasi otsus dan pembenahan terhadap kelembagaan, aparatur, dan pendanaan pelaksanaan otsus; (7) Terlaksananya sinergi perencanaan dan penganggaran di wilayah; (8) Meningkatnya implementasi pelaksanaan SPM di daerah, khususnya pada pendidikan, kesehatan dan infrastruktur; (9) Terlaksananya pengaturan kewenangan secara bertahap di daerah Provinsi dan Kabupaten/Kota; (10) Meningkatnya persentase jumlah PTSP di daerah Provinsi dan Kabupaten/Kota; (11) Meningkatnya persentase jumlah perizinan terkait investasi yang dilimpahkan oleh kepala daerah ke PTSP; (12) Terlaksananya sinergi perencanaan dan penganggaran; (13) Terlaksananya koordinasi pusat dan daerah melalui peningkatan peran gubernur sebagai wakil pemerintah; (14) terlaksananya sistem monitoring dan evaluasi dana transfer secara online di daerah Provinsi dan Kabupaten/Kota; (14) Terlaksananya penguatan kelembagaan Badan Percepatan Pembangunan Kawasan Papua dan Papua Barat.
13. Untuk mewujudkan ruang wilayah yang aman, nyaman, produktif, dan berkelanjutan, maka sasaran penataan ruang meliputi: (a) terwujudnya keharmonisan antara lingkungan alam dan lingkungan buatan; (b) terwujudnya keterpaduan dalam penggunaan sumber daya alam dan sumber daya buatan dengan memperhatikan sumber daya manusia; dan (c) terwujudnya perlindungan fungsi ruang dan pencegahan dampak negatif terhadap lingkungan akibat pemanfaatan ruang.

Dalam rangka mendukung sasaran agenda pembangunan wilayah nasional tersebut, Pemerintah Kabupaten Bandung menetapkan strategi dan arah kebijakan sebagai berikut:

1. Peningkatan pemasukan daerah yang berasal dari pajak dan retribusi; Pengembangan sentra-sentra perdagangan yang menyalurkan produksi pertanian dan peternakan; Peningkatan ekspor produk barang dan jasa, Peningkatan kualitas sarana pemasaran eksisting; Memicu ransangan penguatan kemampuan industri kreatif; Memantapkan identitas dan legitimasi industri kreatif daerah; Peningkatan SDM insan kreatif yang berdaya saing tinggi; Meperkuat dan memperluas jejaring usaha industri kreatif; Memperkuat daya saing produk industri kreatif; Meningkatkan kesejahteraan insan kreatif; Pengembangan bantuan teknis bagi insan kreatif; Meperkuat dan memperluas jejaring infromasi industri kreatif; Peningkatan penggunaan teknologi tinggi serta teknologi pengolahan limbah dalam sektor industry; Peningkatan jumlah kebijakan



pengembangan industri berteknologi tinggi; Peningkatan kualitas tenaga kerja lokal; Peningkatan jumlah kerjasama pemerintah daerah dengan dunia usaha dalam bidang industry; Peingkatan pendapatan petani dari sektor pertanian; Pengembangan dan pemeliharaan objek wisata di Kabupaten Bandung; Peningkatan jumlah kunjungan wisata ke objek- objek wisata yang ada di Kabupaten Bandung; Pengembangan ekowisata; Peningkatan kerjasama pemerintah daerah dengan masyarakat lokal dalam pengelolaan objek wisata; Peningkatan penyediaan jaringan transportasi yang memadai menuju kawasan objek wisata; Peningkatan pengetahuan masyarakat dalam bidang koperasi dan kewirausahaan; Peningkatan kualitas dan kelembagaan koperasi, Peningkatan fasilitasi pelaku UMKM terhadap sumber- sumber pendanaan; Peningkatan daya saing koperasi dan UMKM dalam; Peningkatan fasilitasi kerjasama bidang investasi oleh pemerintah; Penyelenggaraan penyusunan kebijakan dan sistem informasi penanaman modal; Peningkatan efektivitas prosedur perijinan investasi; serta Peningkatan tenaga kerja lokal yang memiliki kompetensi. Kebijakan- kebijakan ini **sejalan dengan upaya mendukung sasaran 1 nasional**, dalam rangka percepatan dan perluasan pengembangan ekonomi wilayah.

2. Peningkatan produktivitas kawasan pertanian dan perikanan; Peningkatan pelaku usaha pengolahan serta sentra- sentra pemasaran produk pertanian; peternakan dan perikanan; serta Peningkatan pengawasan terhadap produk pertanian, peternakan dan perikanan. Kebijakan- kebijakan ini **sejalan dengan upaya mendukung sasaran 1 nasional**, untuk mewujudkan percepatan dan perluasan pengembangan ekonomi wilayah **serta mendukung sasaran 2 nasional** untuk mendukung Percepatan pembangunan ekonomi nasional berbasis maritim (kelautan).
3. Pengembangan desa mandiri percontohan; Peningkatan kesesuaian kualifikasi/ kapasitas sumber daya aparatur; Peningkatan pembinaan dan fasilitasi pengelolaan keuangan desa; Penyelenggaraan pelatihan keterampilan dan wirausaha bagi masyarakat di perdesaan; Peningkatan jumlah stimulan bagi pembangunan desa; Peningkatan partisipasi masyarakat dalam pengelolaan sarana dan prasarana perdesaan; Intensifikasi pelaksanaan pengawasan terhadap keikutsertaan masyarakat dalam pembangunan desa; Peningkatan panjang jalan desa dalam kondisi baik; Peningkatan jumlah kelompok pengelola air di perdesaan; serta Perluasan cakupan pelayanan sanitasi lingkungan di perdesaan. Kebijakan- kebijakan ini **sejalan dengan upaya mendukung sasaran 3 nasional**, untuk menghindari terjadinya kesenjangan antar wilayah, **mendukung sasaran 5 nasional** untuk mengendalikan (buffer) arus urbanisasi, **mendukung sasaran 7 nasional** untuk mengurangi jumlah desa tertinggal, **mendukung sasaran 8 nasional** untuk mendukung keterkaitan pembangunan kota- desa, serta **mendukung sasaran 8 nasional** dalam rangka pembangunan perdesaan.
4. Peningkatan ketersediaan dokumen perencanaan tata ruang kawasan strategis serta Peningkatan penyediaan sarana dan parasarana pada kawasan- kawasan strategis yang telah ditetapkan dalam Rencana Tata Ruang Wilayah yang **sejalan dalam mendukung sasaran 4 nasional** untuk mewujudkan percepatan pembangunan kawasan strategis.
5. Peningkatan upaya pencegahan terjadinya bencana dan dampak bencana yang **sejalan dalam mendukung sasaran 11** terkait upaya mengurangi risiko bencana.
6. Peningkatan penyelenggaraan pendidikan dan pelatihan aparatur pemerintah; Peingkatan jumlah aparatur yang memiliki jabatan fungsional auditor; Penyelenggaraan penilaian terhadap kinerja aparatur pemerintah; Penataan Kelembagaan; Penyusunan Roadmap kewilayahan; Optimalisasi penataan arsip daerah melalui peingkatan kapasitas SDM pengelola arsip daerah serta peningkatan kualitas infrastruktur kearsipan; Peningkatan penyampaian informasi kinerja pemerintah melalui media cetak, elektronik dan internet; Peningkatan pelayanan



pencatatan administrasi kependudukan, Penyelenggaraan survei kepuasan masyarakat, Peningkatan berita daerah yang dapat diakses oleh public; Peningkatan aplikasi komunikasi dan informasi pemerintahan yang dapat diakses oleh Perangkat Daerah (PD); Optimalisasi pendapatan daerah yang bersumber dari pajak dan retribusi; Penyelenggaraan penusunan laporan penggunaan keuangan daerah; Optimalisasi pemanfaatan aset daerah untuk mendukung peningkatan pendapatan daerah serta Memfasilitasi penyusunan, pembahasan dan penetapan regulasi penyelenggaraan pemerintahan daerah. Kebijakan – kebijakan ini **sejalan dengan upaya mendukung sasaran 12 nasional**, untuk penguatan tata kelola pemerintahan dan peningkatan kapasitas aparatur pemerintah daerah.

7. Peningkatan ketersediaan dokumen perencanaan tata ruang; Intensifikasi kerjasama penyelenggaraan perencanaan tata ruang dengan kabupaten/kota yang berbatasan; Peningkatan efektivitas pemanfaatan ruang; Intensifikasi penyelenggaraan koordinasi pemanfaatan ruang dalam lingkup pemerintah; Peningkatan penyediaan sarana dan parasarana pada kawasan- kawasan strategis yang telah ditetapkan dalam Rencana Tata Ruang Wilayah; Intensifikasi kerjasama penyelenggaraan pemanfaatan ruang dengan kabupaten/kota yang berbatasan; Peningkatan peraturan dan dokumen perencanaan yang mendukung terhadap upaya penertiban pengendalian pemanfaatan ruang; serta kebijakan lain dalam aspek lingkungan hidup. Kebijakan – kebijakan ini **sejalan dengan upaya mendukung sasaran 13 nasional**, untuk mewujudkan ruang wilayah yang aman, nyaman, produktif, dan berkelanjutan.

Selain memperhatikan agenda pembangunan prioritas (Nawa Cita), penyusunan strategi dan kebijakan pembangunan Kabupaten Bandung dilakukan dengan memperhatikan **arah pembangunan wilayah Jawa-Bali** di dalam Rencana Tata Ruang Wilayah Nasional. Dalam **RPJM Nasional 2015-2019**, **pembangunan wilayah Pulau Jawa** diarahkan sebagai lumbung pangan nasional; pendorong sektor industri dan jasa nasional dengan pengembangan industri makanan dan minuman, tekstil, otomotif, alatsista, telematika, kimia, alumina dan besi baja; salah satu pintu gerbang destinasi wisata terbaik dunia dengan pengembangan ekonomi kreatif; serta percepatan pembangunan ekonomi berbasis maritim (kelautan) melalui pengembangan industri perkapalan dan pariwisata bahari. Untuk mendukung arahan pembangunan tersebut, strategi dan kebijakan pembangunan Kabupaten Bandung antara lain:

A. Sebagai lumbung pangan nasional, **kebijakan** meliputi:

- 1) Pemantapan dan kemandirian pangan;
- 2) Peningkatan pemasaran produk pertanian;
- 3) Peningkatan keberpihakan kepada petani;
- 4) Peningkatan pemberdayaan penyuluh pertanian.

B. Sebagai pendorong sektor industri dan jasa nasional dengan pengembangan industri makanan-minuman, tekstil, otomotif, alatsista, telematika, kimia, alumina dan besi baja, **kebijakan** meliputi:

- 1) Penggalan potensi pajak yang belum terpungut pada sektor perdagangan, hotel dan restoran;
- 2) Pengembangan sentra perdagangan dan pergudangan;
- 3) Pengembangan mesin dan peralatan IKM pada sentra dan klaster KUMKM;
- 4) Pengembangan jaringan dan kemitraan quadrohelix;
- 5) Pengembangan komunitas dan penguatan kelembagaan;
- 6) Peningkatan Pangsa Pasar dan perluasan pemasaran;
- 7) Peningkatan akses permodalan, terutama melalui koperasi;



- 8) Penguatan permodalan koperasi melalui penyertaan modal;
- 9) Peningkatan keanggotaan koperasi dari sektor pertanian, perdagangan dan usaha kecil menengah.

C. Sebagai salah satu pintu gerbang destinasi wisata terbaik dunia dengan pengembangan ekonomi kreatif, **kebijakan** meliputi:

- 1) Pengembangan dan pemeliharaan objek wisata di Kabupaten Bandung;
- 2) Pengembangan pariwisata yang berkelanjutan melalui pengembangan ekowisata;
- 3) Peningkatan promosi pariwisata;
- 4) Peningkatan peran serta masyarakat lokal dalam pengelolaan objek wisata serta pengembangan pariwisata berbasis masyarakat;
- 5) Peningkatan penyediaan jaringan transportasi yang memadai menuju kawasan objek wisata.

Kebijakan Kabupaten Bandung dalam sektor pertanian, industri, perdagangan dan pariwisata di atas sejalan dalam mendukung upaya peningkatan Laju Pertumbuhan Ekonomi Kabupaten Bandung. Untuk tahun 2018 pemerintah pusat juga dalam **RPJMN 2015-2019** telah mencanangkan **sasaran pertumbuhan ekonomi Pulau Jawa – Bali untuk berada pada kisaran 7,0 – 7,6 %**. Jika dibandingkan dengan kondisi LPE Kabupaten Bandung eksisting, maka diperlukan effort yang besar dalam upaya peningkatan LPE Kabupaten Bandung. Selaian melalui penetapan kebijakan di sektor pertanian, industri, perdagangan dan pariwisata diatas, upaya peningkatan LPE Kabupaten Bandung juga didekati melalui kebijakan peningkatan investasi, berupa:

- 1) Peningkatan fasilitasi kerjasama bidang investasi oleh pemerintah;
- 2) Peningkatan branding daerah, promosi dan potensi investasi;
- 3) Peningkatan efektivitas prosedur perijinan investasi.

Dalam bidang kesejahteraan sosial masyarakat, pemerintah pusat dalam RPJMN 2015 - 2019 menetapkan angka **sasaran kemiskinan Pulau Jawa- Bali tahun 2018 pada rentang 6,9 – 6,4 %**. Bila dibandingkan dengan kondisi capaian eksisting Kabupaten Bandung, tahun 2015 angka kemiskinan Kabupaten Bandung tercatat sebesar 8,00 %. Meskipun angka kemiskinan ini cenderung masih tinggi, namun demikian pemerintah Kabupaten Bandung terus menggalakkan upaya penanggulangan kemiskinan yang juga termuat dalam Prioritas 3 Penanggulangan Kemiskinan dan PMKS. Untuk menurunkan angka kemiskinan, Pemerintah Kabupaten Bandung mencanangkan berbagai **strategi dan arah kebijakan** sebagai berikut:

- 1) Peningkatan upaya pemenuhan layanan bagi Penyandang Masalah Kesejahteraan Sosial (PMKS);
- 2) Meningkatkan partisipasi masyarakat dalam upaya pengentasan Masalah Kesejahteraan Sosial;

Dalam menanggulangi kemiskinan perlu diperhatikan pula kondisi ketenagakerjaan di suatu wilayah. Sejalan dengan pandangan tersebut, pemerintah pusat telah menargetkan **tingkat pengangguran di Pulau Jawa pada tahun 2016 sebesar 5,9 – 5,5 %**. Jika dibandingkan dengan kondisi Tingkat Pengangguran Terbuka (TPT) eksisting Kabupaten



Bandung, tahun 2016 angka TPT Kabupaten Bandung cenderung sudah baik, sehingga diharapkan pada tahun 2018 angka pengangguran di Kabupaten Bandung akan semakin menurun. Dalam rangka menekan angka pengangguran, Pemerintah Kabupaten Bandung menetapkan berbagai **kebijakan** diantaranya yaitu:

- 1) Peningkatan lapangan pekerjaan; serta
- 2) Peningkatan kualitas dan produktivitas tenaga kerja.

Sejalan dengan pokok visi pembangunan RPJMD Kabupaten Bandung Tahun 2016 – 2021, untuk mewujudkan pembangunan yang berwawasan lingkungan, Kabupaten Bandung menetapkan misi meningkatkan kelestarian lingkungan hidup. Penetapan ini tidak terlepas dari adanya persoalan lingkungan yang terjadi di Kabupaten Bandung. Beberapa persoalan lingkungan tersebut antara lain masih rendahnya rasio penanganan sampah, serta masih rendahnya luasan Ruang Terbuka Hijau di Kabupaten Bandung. Untuk menanggapi berbagai persoalan yang ada serta memantapkan pembangunan berwawasan lingkungan, **strategi dan arah kebijakan** pembangunan Kabupaten Bandung tahun 2018 mengacu pada RPJMD 2016 – 2021 antara lain:

- 1) Peningkatan dokumen terkait lingkungan yang dapat diakses oleh masyarakat;
- 2) Peningkatan aktivitas pengendalian pencemaran dan perusakan lingkungan hidup;
- 3) Peningkatan kapasitas pemerintah dalam menyediakan infrastruktur sanitasi lingkungan;
- 4) Peningkatan kemampuan masyarakat dalam penyediaan sanitasi lingkungan;
- 5) Peningkatan pembinaan masyarakat terkait pengelolaan lingkungan hidup;
- 6) Peningkatan jumlah tenaga penyuluh kehutanan yang memiliki kompetensi di bidang kehutanan;
- 7) Peningkatan pelestarian sumber daya hutan;
- 8) Peningkatan upaya konservasi terhadap hutan rakyat;
- 9) Peningkatan penanganan lahan kritis;
- 10) Pengembangan biopori sebagai upaya konservasi air tanah;
- 11) Penyelenggaraan koordinasi konservasi sumber daya alam secara intensif antara pemerintah dan masyarakat;
- 12) Peningkatan ketersediaan ruang terbuka hijau yang dikelola pemerintah, masyarakat dan dunia usaha;
- 13) Peningkatan pengelolaan dan pengaturan areal pemakaman umum dan bukan umum;
- 14) Peningkatan pembinaan masyarakat terkait pengelolaan lingkungan hidup; serta
- 15) Penyusunan Rencana Aksi Perubahan Iklim Daerah.

Selain mendukung Agenda Prioritas Pembangunan Nasional (Nawa Cita), kebijakan pembangunan daerah Kabupaten Bandung Tahun 2018 memiliki keselarasan dengan **tujuan, sasaran, dan prioritas pembangunan Provinsi Jawa Barat** Tahun 2018. Mengingat pada saat penyusunan Rancangan Awal RKPD Kabupaten Bandung 2018 ini, dokumen RKPD Jawa Barat tahun 2018 belum tersedia, maka untuk sementara sinergitas dan sinkronisasi arah kebijakan pembangunan Kabupaten Bandung tahun 2018 disusun dengan mempertimbangkan Tujuan dan Sasaran RPJMD Provinsi Jawa Barat serta draft prioritas pembangunan Provinsi Jawa Barat tahun 2018.



TABEL 4.3

SINERGITAS DAN SINKRONISASI ARAH KEBIJAKAN PEMBANGUNAN KABUPATEN BANDUNG DENGAN TUJUAN, SASARAN, DAN PRIORITAS PEMBANGUNAN PROVINSI JAWA BARAT

No	RPJMD Provinsi Jawa Barat Tahun 2013 – 2018		Prioritas Provinsi Jawa Barat Tahun 2018	Kebijakan Kabupaten Bandung Tahun 2018
	Tujuan	Sasaran		
1	Membangun sumber daya manusia Jawa Barat yang menguasai IPTEK, senantiasa berkarya, kompetitif, dengan tetap mempertahankan identitas dan ciri khas masyarakat yang santun dan berbudaya.	Meningkatnya aksesibilitas dan kualitas pendidikan yang unggul, terjangkau dan merata; Meningkatnya daya saing sumber daya manusia dan kelembagaan serta berbudaya IPTEK	Peningkatan akses dan kualitas pendidikan serta keagamaan.	Efisiensi jumlah siswa per rombel dengan mengacu pada Standar Pelayanan Minimal
				Optimalisasi daya tampung pada sarana pendidikan agar sesuai dengan standar pelayanan minimal
				Peningkatan penyediaan sarana ruang kelas bagi siswa dengan kapasitas yang memadai
				Peningkatan pendirian sekolah menengah kejuruan berbasis vokasional sesuai kebutuhan pasar tenaga kerja
				Pengembangan kawasan pendidikan terpadu
				Peningkatan sarana pendidikan berakreditasi A
				Perluasan penyelenggaraan pendidikan anak usia dini yang dikelola oleh masyarakat dan dunia usaha
				Peningkatan minat masyarakat untuk mengikuti dan pendidikan sekolah dasar serta
				Peningkatan minat masyarakat untuk mengikuti dan pendidikan sekolah menengah
				Pengurangan angka putus sekolah pada tingkat sekolah menengah pertama/ sederajat
Peningkatan minat masyarakat untuk mengikuti pendidikan				



No	RPJMD Provinsi Jawa Barat Tahun 2013 – 2018		Prioritas Provinsi Jawa Barat Tahun 2018	Kebijakan Kabupaten Bandung Tahun 2018
	Tujuan	Sasaran		
				sekolah menengah
				Peningkatan minat masyarakat untuk melanjutkan pendidikan sekolah menengah kejuruan berbasis vokasional
				Peningkatan penyediaan sarana pendidikan bagi masyarakat berkebutuhan khusus.
				Peningkatan pemberian beasiswa pendidikan bagi tenaga pendidik dan kependidikan
		Meningkatnya kualitas layanan kesehatan bagi seluruh masyarakat, serta perluasan akses pelayanan yang terjangkau dan merata;	Peningkatan akses dan kualitas pelayanan kesehatan	Optimalisasi ketersediaan sarana kesehatan (rumah sakit, puskesmas, puskesmas pembantu dan poliklinik) di setiap kecamatan
				Penyelenggaraan informasi pelayanan kesehatan kepada public
				Optimalisasi kualitas pelayanan kesehatan pada sarana-sarana kesehatan
				Pemberian stimulan bagi tenaga medis di daerah
				Pemenuhan kebutuhan obat dan alat kesehatan bagi masyarakat di setiap kecamatan
				Peningkatan ketersediaan dan kualitas tenaga kesehatan yang terdistribusi diseluruh wilayah kabupaten
				Peningkatan kualitas kesehatan siswa sekolah dasar
				Peningkatan kualitas pelayanan kesehatan pada sarana kesehatan
				Peningkatan kualitas asupan gizi masyarakat



No	RPJMD Provinsi Jawa Barat Tahun 2013 – 2018		Prioritas Provinsi Jawa Barat Tahun 2018	Kebijakan Kabupaten Bandung Tahun 2018		
	Tujuan	Sasaran				
2	Mewujudkan pertumbuhan ekonomi yang berkualitas dan mengurangi disparitas ekonomi antar wilayah	Jawa Barat sebagai Daerah Pertanian Berbasis Agrikultur; Meningkatnya daya saing usaha pertanian	Peningkatan kualitas ketahanan pangan	Peningkatan pelayanan kesehatan rujukan pasien yang masuk kriteria prasejahtera		
				Meningkatnya kualitas ketahanan keluarga	Peningkatan kualitas penduduk	Peningkatan penyebaran informasi/ kampanye tentang PHBS
						Peningkatan pembinaan keluarga berencana dan keluarga sejahtera
						Peningkatan pelayanan kesehatan bagi ibu, anak, remaja, dan lansia di fasilitas- fasilitas kesehatan masyarakat
						Peningkatan peran fungsi wanita dalam pembinaan keluarga
		Meningkatnya kualitas iklim usaha dan investasi	Peningkatan iklim investasi, daya saing usaha dan pariwisata	Peningkatan emansipasi perempuan di sector pemerintahan		
				Pemantapan dan kemandirian pangan		
				Peningkatan pemasaran produk pertanian unggulan		
				Peningkatan keberpihakan kepada petani		
				Peningkatan pemberdayaan penyuluh pertanian		
Meningkatnya jumlah dan kualitas	Peningkatan kapasitasKoperasi,	Peningkatan penyediaan jaringan transportasi yang memadai menuju kawasan objek wisata				
		Peningkatan fasilitasi kerjasama bidang investasi oleh pemerintah				
		Peningkatan branding daerah, promosi dan potensi investasi				
				Peningkatan efektivitas prosedur perijinan investasi		
				Pengembangan mesin dan peralatan IKM pada sentra dan kluster UMKM		



No	RPJMD Provinsi Jawa Barat Tahun 2013 – 2018		Prioritas Provinsi Jawa Barat Tahun 2018	Kebijakan Kabupaten Bandung Tahun 2018
	Tujuan	Sasaran		
		wirausahawan; Meningkatnya pembangunan ekonomi perdesaan dan regional	Peningkatan Usaha Mikro, Kecil dan Menengah (KUMKM) dan Daya Saing Industri.	Pengembangan jaringan dan kemitraan quadrohelix Pengembangan komunitas dan penguatan kelembagaan Peningkatan Pangsa Pasar dan perluasan pemasaran Peningkatan akses permodalan terutama melalui koperasi Penguatan permodalan koperasi melalui penyertaan modal Peningkatan keanggotaan koperasi dari sektor pertanian, perdagangan dan usaha kecil menengah Peningkatan penggunaan teknologi tinggi serta teknologi pengolahan limbah dalam sektor industri Meningkatkan jumlah kerjasama antara pemerintah dengan dunia usaha dalam sektor industri teknologi tinggi dan ramah lingkungan Mendorong perbaikan teknologi proses produksi produk unggulan yang mampu bersaing di pasar internasional; Peningkatan kemampuan dan kualitas SDM pelaku usaha / UKM / IKM Peningkatkan mutu pengelolaan (management), proses produksi UMKM dan IKM Peningkatkan jaminan mutu produk-produk UMKM dan IKM Pengembangan Desain dan Kemasan produk-produk UKM dan IKM Pengembangan Legailitas Hak Cipta



No	RPJMD Provinsi Jawa Barat Tahun 2013 – 2018		Prioritas Provinsi Jawa Barat Tahun 2018	Kebijakan Kabupaten Bandung Tahun 2018
	Tujuan	Sasaran		
				Peningkatan pendampingan dan pembinaan dalam mengembangkan ciri khas / keunikan produk Pengembangan regulasi dan kebijakan yang menunjang pertumbuhan industri olahan berbasis masyarakat. Pengembangan litbang yang menunjang pertumbuhan industri olahan berbasis masyarakat.



No	RPJMD Provinsi Jawa Barat Tahun 2013 – 2018		Prioritas Provinsi Jawa Barat Tahun 2018	Kebijakan Kabupaten Bandung Tahun 2018
	Tujuan	Sasaran		
3	<p>a. Meningkatkan kualitas birokrasi yang profesional dan akuntabel dalam rangka meningkatkan kualitas pelayanan publik serta pembangunan partisipatif.</p> <p>b. Terwujudnya pemerintahan yang modern.</p> <p>c. Terwujudnya profesionalisme pemerintahan yang didukung oleh aparatur yang kompeten.</p> <p>d. Meningkatkan stabilitas di daerah.</p>	<p>a. Meningkatnya kualitas dan akuntabilitas layanan Pemerintahan serta mewujudkan perluasan partisipasi publik.</p> <p>b. Meningkatnya kualitas tata kelola Pemerintahan berbasis IPTEK.</p> <p>c. Meningkatnya profesionalisme dan kualitas kesejahteraan aparatur.</p> <p>d. Meningkatnya stabilitas tibumtranmas, kesadaran politik dan hukum.</p>	Peningkatan politik, hukum, dan tata kelola pemerintahan	<p>Peningkatan jumlah aparatur yang memiliki jabatan fungsional APIP</p> <p>Penyelenggaraan penilaian terhadap kinerja aparatur pemerintah daerah</p> <p>Penataan Kelembagaan</p> <p>Penyusunan data potensi wilayah kecamatan</p> <p>Optimalisasi penataan arsip daerah melalui peningkatan kapasitas SDM pengelola arsip daerah serta peningkatan kualitas infrastruktur kearsipan</p> <p>Peningkatan penyampaian informasi kinerja pemerintah melalui media diseminasi informasi sesuai Standar Pelayanan Minimal (SPM) Bidang Kominfo</p> <p>Peningkatan pelayanan pencatatan administrasi kependudukan</p> <p>Penyelenggaraan survei kepuasan masyarakat</p> <p>Penyelenggaraan Layanan Jaringan Komunikasi Data di Lingkungan Pemkab Bandung</p> <p>Penyediaan Aplikasi Penunjang E-Government</p> <p>Peningkatan kompetensi SDM Aparatur bidang Teknologi Informasi dan Komunikasi (TIK)</p> <p>Optimalisasi pendapatan daerah yang bersumber dari pajak dan retribusi</p> <p>Optimalisasi pemanfaatan aset daerah untuk mendukung peningkatan pendapatan daerah</p>



No	RPJMD Provinsi Jawa Barat Tahun 2013 – 2018		Prioritas Provinsi Jawa Barat Tahun 2018	Kebijakan Kabupaten Bandung Tahun 2018
	Tujuan	Sasaran		
				Memfasilitasi penyusunan, pembahasan dan penetapan regulasi penyelenggaraan pemerintahan daerah
				Mengoptimalkan kesesuaian program yang direncanakan dengan yang dianggarkan
4	Meningkatkan kelestarian lingkungan hidup dan keberlanjutan pembangunan.	Meningkatnya daya dukung dan daya tampung lingkungan serta kualitas penanganan bencana.	Peningkatan pengelolaan sumber daya alam dan penanggulangan bencana	Peningkatan dokumen terkait lingkungan yang dapat diakses oleh masyarakat Peningkatan aktivitas pengendalian pencemaran dan perusakan lingkungan hidup Peningkatan kapasitas pemerintah dalam menyediakan infrastruktur sanitasi lingkungan Peningkatan kemampuan masyarakat dalam penyediaan sanitasi lingkungan Peningkatan pembinaan masyarakat terkait pengelolaan lingkungan hidup Peningkatan jumlah tenaga penyuluh kehutanan yang memiliki kompetensi di bidang kehutanan Peningkatan pelestarian sumber daya hutan Peningkatan upaya konservasi terhadap hutan rakyat Peningkatan penanganan lahan kritis Pengembangan biopori sebagai upaya pengelolaan air tanah Penyelenggaraan koordinasi konservasi sumber daya alam secara intensif antara pemerintah dan masyarakat Peningkatan ketersediaan ruang terbuka hijau yang dikelola



No	RPJMD Provinsi Jawa Barat Tahun 2013 – 2018		Prioritas Provinsi Jawa Barat Tahun 2018	Kebijakan Kabupaten Bandung Tahun 2018
	Tujuan	Sasaran		
				pemerintah, masyarakat dan dunia usaha Peningkatan pengelolaan dan pengaturan areal pemakaman umum dan bukan umum Penyusunan rencana aksi perubahan iklim daerah Meningkatkan upaya mitigasi dan adaptasi terhadap bencana Meningkatkan infrastruktur rawan banjir Meningkatkan pengelolaan sumber daya air
			Peningkatan pengelolaan sumber daya alam dan penanggulangan bencana	
	Meningkatkan ketersediaan infrastruktur untuk peningkatan produktivitas ekonomi, dan pelayanan dasar.	Meningkatnya kualitas pemenuhan infrastruktur dasar masyarakat Meningkatnya percepatan pembangunan infrastruktur strategis	Peningkatan penyediaan infrastruktur layanan dasar permukiman dan infrastruktur strategis di perkotaan dan perdesaan	Peningkatan aksesibilitas seluruh wilayah Kabupaten Bandung Pengendalian Daerah milik jalan dan ruang Milik jalan Penertiban kegiatan-kegiatan di luar lalu lintas yang dapat memicu kemacetan lalu lintas Peningkatan penyediaan sarana pengamanan lalu lintas Pengembangan dan penataan terhadap simpul- simpul transportasi Pengembangan Sistem Angkutan Publik Terpadu Peningkatan pelayanan angkutan umum dan pengecekan berkala mengenai kelaikan pengoperasian kendaraan umum Reaktivasi jalur kereta api eksisting sebagai upaya peningkatan layanan transportasi publik Pembebasan lahan Jalur Bus Rapid Transit (BRT)



No	RPJMD Provinsi Jawa Barat Tahun 2013 – 2018		Prioritas Provinsi Jawa Barat Tahun 2018	Kebijakan Kabupaten Bandung Tahun 2018
	Tujuan	Sasaran		
				Pembangunan kawasan perdesaan berbasis 1.000 kampung Meningkatkan perencanaan sektoral bidang transportasi Meningkatkan ketersediaan air bersih yang menjangkau seluruh wilayah Kabupaten Bandung Peningkatan sistem pengelolaan irigasi partisipatif Optimalisasi potensi dan pemanfaatan air baku Penyelamatan mata air dan sumber daya air lainnya Pengembangan sistem jaringan jalan dan drainase Kawasan Perkotaan Soreang Penataan Kawasan Perkotaan Soreang Peningkatan penyediaan rumah layak huni bagi masyarakat Pengembangan Hunian Vertikal bagi (MBR) Masyarakat Berpenghasilan Rendah Peningkatan ketersediaan dokumen perencanaan /data dan informasi bidang keciptakarya sebagai pedoman pelaksanaan pembangunan sektor Cipta Karya Pengembangan infrastruktur telekomunikasi bidang perhubungan Peningkatan alternatif media komunikasi pemerintah terhadap publik Peningkatan cakupan layanan jaringan listrik di setiap kecamatan Peningkatan kapasitas pemerintah dalam menyediakan



No	RPJMD Provinsi Jawa Barat Tahun 2013 – 2018		Prioritas Provinsi Jawa Barat Tahun 2018	Kebijakan Kabupaten Bandung Tahun 2018
	Tujuan	Sasaran		
				infrastruktur sanitasi lingkungan
				Peningkatan kemampuan masyarakat dalam penyediaan sanitasi lingkungan
				Peningkatan kesadaran serta jumlah komunitas masyarakat yang bergerak dibidang pengelolaan lingkungan permukiman
			Peningkatan penataan ruang daerah	Peningkatan ketersediaan dokumen perencanaan tata ruang
				Intensifikasi kerjasama penyelenggaraan perencanaan tata ruang dengan kabupaten/kota yang berbatasan
				Peningkatan efektivitas pemanfaatan ruang
				Intensifikasi penyelenggaraan koordinasi pemanfaatan ruang dalam lingkup pemerintah
Peningkatan peraturan dan dokumen perencanaan yang mendukung terhadap upaya penertiban pengendalian pemanfaatan ruang				
5	Mewujudkan kesejahteraan para Penyandang Masalah Kesejahteraan Sosial (PMKS).	Pencegahan dan Penanganan Penyandang Masalah Kesejahteraan Sosial (PMKS).	Penanggulangan kemiskinan	Peningkatan upaya pemenuhan layanan bagi Penyandang Masalah Kesejahteraan Sosial (PMKS)
	Mewujudkan pemuda	Meningkatnya peran		Peningkatan
				Peningkatan lapangan pekerjaan
				Peningkatan kualitas dan produktivitas tenaga kerja
				Peningkatan atlet berprestasi di ajang PON dan PORDA



No	RPJMD Provinsi Jawa Barat Tahun 2013 – 2018		Prioritas Provinsi Jawa Barat Tahun 2018	Kebijakan Kabupaten Bandung Tahun 2018
	Tujuan	Sasaran		
	<p>yang tangguh dan berdaya saing serta meningkatnya prestasi olahraga; serta</p> <p>Melestarikan seni dan budaya berbasis kearifan lokal dan mengembangkan pariwisata yang berdaya saing;</p>	<p>pemuda, organisasi kemasyarakatan dan prestasi olahraga serta penanganan komunitas tertentu; serta</p> <p>Meningkatnya peran masyarakat dalam pembangunan olah raga, seni, budaya dan pariwisata.</p>	<p>iklinvestasi, daya saing usaha dan pariwisata</p>	Peningkatan ketersediaan fasilitas dan sarana olah raga bagi kelompok disabilitas
				Peningkatan pembinaan kegiatan olahraga bagi aparatur
				Peningkatan ketersediaan fasilitas dan sarana olahraga pada fasilitas pendidikan di setiap kecamatan
				Peningkatan jumlah organisasi kepemudaan (karang taruna) di setiap kecamatan
				Peningkatan peranan pemuda pelopor dalam berbagai bidang pembangunan
				Pengembangan dan pemeliharaan objek wisata di Kabupaten Bandung
				Pengembangan pariwisata yang berkelanjutan melalui pengembangan ekowisata
				Peningkatan promosi pariwisata
				Peningkatan peran serta masyarakat lokal dalam pengelolaan objek wisata serta pengembangan pariwisata berbasis masyarakat
				Peningkatan penyediaan jaringan transportasi yang memadai menuju kawasan objek wisata
	<p>Mewujudkan pemenuhan kebutuhan dasar dan hak dasar manusia.</p>	<p>Meningkatnya kualitas kehidupan masyarakat dan kerukunan antar umat beragama.</p>	<p>Peningkatan politik, hukum dan tata kelola pemerintahan</p>	Meningkatkan kehidupan beragama dalam kehidupan masyarakat
				Meningkatkan toleransi dan kerukunan dalam kehidupan beragama
				Peningkatan partisipasi masyarakat dalam pendidikan politik



No	RPJMD Provinsi Jawa Barat Tahun 2013 – 2018		Prioritas Provinsi Jawa Barat Tahun 2018	Kebijakan Kabupaten Bandung Tahun 2018
	Tujuan	Sasaran		
				<p>Meningkatkan jumlah masyarakat yang mengikuti sosialisasi tentang wawasan kebangsaan.</p> <p>Pencegahan tindak kriminal melalui sosialisasi kewaspadaan dini/ deteksi dini</p> <p>Meningkatkan penertiban terhadap pelanggaran peraturan daerah</p> <p>Meningkatkan unit satuan aparaturnya keamanan dalam masyarakat</p> <p>Meningkatkan kesiagaan aparaturnya keamanan dalam mengamankan wilayah</p>

Sumber: RPJMD Provinsi Jawa Barat Tahun 2013 – 2018; RKPD Provinsi Jawa Barat Tahun 2018; RPJMD Kabupaten Bandung Tahun 2016 - 2021



Selain mendukung Agenda Prioritas Pembangunan Nasional (Nawa Cita) dalam RPJMN 2015-2019 dan Prioritas Pembangunan Provinsi Jawa Barat yang tertuang dalam RKPD Provinsi Jawa Barat Tahun 2018, arah kebijakan pembangunan Kabupaten Bandung tahun 2018 juga dirancang untuk mendukung pencapaian *Sustainable Development Goals (SDGs)*. SDGs merupakan paradigma pembangunan global baru yang merupakan lanjutan dari *Millenium Development Goals (MDGs)*. Berbeda dengan MDG's, SDG's lebih memberikan penekanan pada upaya mencapai pembangunan berkelanjutan yaitu pembangunan yang berfokus pada upaya menyeimbangkan antara pembangunan ekonomi, sosial dan lingkungan. Adapun target – target pembangunan dalam SDG's antara lain sebagai berikut.



TABEL 4.4
TUJUAN DAN TARGET SUSTAINABLE DEVELOPMENT GOALS (SDGS)

No	Tujuan	No	Target
1	Menanggulangi Kemiskinan dalam berbagai bentuk dan dimanapun	1.1	Pada tahun 2030, memberantas kemiskinan ekstrim untuk semua orang dimanapun dengan biaya hidup kurang dari \$ 1,25 per hari
		1.2	Pada tahun 2030, berkurang setidaknya seengah proporsi laki- laki, perempuan dan anak- anak dari segala usia yang hidup dalam kemiskinan di semua dimensinya sesuai dengan definisi nasional
		1.3	Menerapkan sistem perlindungan sosial nasional yang tepat yang mengukur semua aspek dan mencakup sebagian besar kaum miskin dan rentan pada tahun 2030
		1.4	Pada tahun 2030, memastikan bahwa semua pria dan wanita, khususnya masyarakat miskin dan rentan, memiliki hak yang sama terhadap sumber daya ekonomi, serta akses ke layanan dasar, kepemilikan, dan kontrol atas tanah dan bentuk- bentuk lain properti, warisan, sumber daya alam, teknologi baru yang layak, dan jasa keuangan termasuk keuangan mikro
		1.5	Pada tahun 2030, terbangunnya resiliensi penduduk miskin dan mereka yang berada dalam situasi rentan, serta berkurangnya paparan dan tingkat kerentanan terhadap kejadian- kejadian ekstrem yang berkaitan dengan cuaca dan bencana ekonomi, sosial dan gejala lingkungan lainnya
2	Mengentaskan kelaparan, mencapai ketahanan pangan serta meningkatkan nutrisi serta mendorong keberlanjutan pertanian	2.1	Mengentaskan kelaparan dan menjamin akses bagi seluruh penduduk, khususnya penduduk miskin dan berada dalam situasi rentan, termasuk bayi, menuju kecukupan pangan yang aman dan bernutrisi sepanjang tahun
		2.2	Mengakhiri segala bentuk malnutrisi, serta menargetkan kebuhan nutrisi dari remaja perempuan, ibu hamil, ibu menyusui dan lansia pada tahun 2030
		2.3	Meningkatkan dua kali lipat produktivitas pertanian dan pendapatan pelaku IKM di sektor pertanian, khususnya perempuan, penduduk lokal, petani, nelayan, melalui penyediaan akses yang aman dan adil terhadap lahan, input- input dan faktor produksi lain, pengetahuan, layanan finansial, pasar dan peluang untuk penambahan nilai dan pekerjaan sektor non pertanian pada tahun 2030
		2.4	Menjamin keberlangsungan sistem produksi pertanian dan mengimplementasikan praktik resiliensi pertanian yang meningkatkan produktivitas dan produksi, menjaga mempertahankan ekosistem, memperkuat kapasitas adaptasi terhadap perubahan iklim, cuaca ekstrim, kekeringan, banjir dan bencana- bencana lain serta secara progresif meningkatkan kualitas lahan pada tahun 2030
		2.5	Menjaga keberagaman genetika bibit, tanaman budidaya dan peranian serta hewan ternak beserta spesies liar yang berkaitan, termasuk manajemen dan diversifikasi bibit di tatanan nasional, regional dan internasional, serta menjamin akses terhadap pembagian keuntungan yang adil dan sama rata dari penggunaan sumber daya- sumber daya genetika dan pengetahuan tradisional terkait, sebagaimana disetujui secara internasional
3	Menjamin hidup sehat dan	3.1	Mengurangi rasio kematian ibu melahirkan hingga kurang dari 70 per 1.000 jiwa pada tahun 2030
		3.2	Menghapuskan kematian bayi dan anak- anak di bawah usia 5 tahun (kematian yang sifatnya preventable/ dapat dihindarkan) pada



No	Tujuan	No	Target
	mendorong kesejahteraan bagi seluruh masyarakat di seluruh usia		atahun 2030
		3.3	Menghilangkan epidemi AIDS, tuberculosis, malaria, dan penyakit daerah tropis lainnya serta mumberantas hepatitis, penyakit lain yang ditularkan melalui komunikasi pada tahun 2030
		3.4	Mengurangi hingga sepertiga kematian bayi prematur akibat penyakit yang bersifat non-communicable melalui pencegahan dan perawatan serta mendorong peningkatan kesehatan mental dan kesejahteraan pada tahun 2030
		3.5	Memperkuat pencegahan dan perawatan korban kekerasan, termasuk korban penyalahgunaan narkoba dan alkohol
		3.6	Mengurangi hingga setengahnya jumlah kematian akibat kecelakaan lalu lintas pada tahun 2020
		3.7	Menjamin akses terhadap layanan kesehatan reproduksi bagi semua penduduk, termasuk didalamnya perencanaan keluarga, informasi dan pendidikan serta mengintegrasikan kesehatan reproduksi ke dalam strategi dan program nasional
		3.8	Mencapai cakupan kesehatan, termasuk perlindungan resiko finansial, akses terhadap layanan kesehatan dasar, serta akses terhadap obat- obatan dan vaksin dasar yang aman, efektif dan terjangkau.
		3.9	Mengurangi jumlah kematian dan kesakitan akibat udara dan senyawa kimia berbahaya, serta kontaminasi dan polusi air dan tanah
4		Menjamin pendidikan yang berkualitas serta mendorong kesempatan belajar sepanjang usia kepada semua penduduk	4.1
	4.2		Menjamin seluruh anak perempuan dan laki- laki memiliki akses pada pengembangan anak usia dini, dan pendidikan pra sekolah dasar, sehingga mereka siap untuk memulai pendidikan dasar pad atahun 2030
	4.3		Menjamin akses yang sama bagi perempuan dan laki- laki terhadap pendidika menengah dan kejuruan berkualitas, termasuk pendidikan tinggi pad atahun 2030
	4.4		Meningkatkan persentase generasi muda dan dewasa yang memiliki skill, termasuk skill teknik dan kejuruan pada tahun 2030
	4.5		Menghilangkan disparitas gender dalam pendidikan serta menjamin akses yang sama bagi seluruh level pendidikan dan anak- anak yang berada dalam situasi rentan pad atahun 2030
	4.6		Menjamin seluruh penduduk muda serta sekurang- kurangnya (x) persen dari penduduk usia dewasa, baik laki- laki maupun perempuan terbebas dari buta huruf pad atahun 2030
	4.7		Menjamin seluruh pelajar mendapatkan pengetahuan dan skill yang diperlukan untuk mencapai pembangunan berkelanjutan, melalui pendidikan untuk gaya hidup keberlanjutan, hak asasi manusia, kesetaraan gender, kedamaian budaya dan anti kekerasan, masyarakat global, serta apresiasi terhadap keberagaman budaya dan kontribusi budaya terhadap pembangunan berkelanjutan
5	Terwujudnya kesetaraan gender dan pemberdayaan perempuan	5.1	Mengakhiri semua bentuk diskriminasi terhadap perempuan dan anak perempuan di mana saja
		5.2	Menghapuskan segala bentuk kekerasan terhadap semua wanita dan anak perempuan di ruang publik dan swasta, termasuk perdagangan manusia dan seksual serta jenis- jenis eksploitasi lainnya
		5.3	Menghapuskan semua praktek- praktek berbahaya pada anak, pernikahan dini dan pernikahan paksa, serta mutilasi pada



No	Tujuan	No	Target
			perempuan
		5.4	Mengakui dan menghargai perawatan tak dibayar dan pekerjaan domestik melalui penyediaan layanan publik, infrastruktur dan kebijakan perlindungan sosial, serta peningkatan tanggung jawab bersama dalam rumah tangga dan keluarga secara nasional.
		5.5	Menjamin partisipasi perempuan secara penuh dan efektif serta kesempatan yang sama untuk kepemimpinan di setiap tingkat pengambilan keputusan dalam bidang politik, ekonomi, dan kehidupan bermasyarakat
		5.6	Menjamin akses universal terhadap kesehatan seksual dan reproduksi serta hak reproduksi yang telah diepakati sesuai dengan Program Aksi ICPD dan Platform Beijing Aksi dan dokumen hasil peninjauan konferensi mereka.
6	Menjamin ketersediaan dan keberlanjutan manajemen terhadap air dan sanitasi bagi seluruh penduduk	6.1	Pada tahun 2030, tercapainya kemudahan dan keadilan bagi seluruh penduduk untuk mendapat air minum yang aman
		6.2	Pada tahun 2030, tercapainya akses sanitasi dan kesehatan yang mudah dan merata bagi seluruh penduduk, dan tempat pembuangan akhir tinja yang terbuka, serta memberikan perhatian khusus kepada wanita, anak perempuan, dan penduduk rentan
		6.3	Pada tahun 2030, meningkatkan kualitas air dengan mengurangi polusi, menghilangkan dumping dan meminimalkan pelepasan bahan kimia dan material yang berbahaya, mengurangi separuh proporsi air limbah yang tidak dapat didaur ulang, dan meningkatkan daur ulang yang aman dan penggunaan kembali dengan x % secara global
		6.4	Pada tahun 2030, meningkatkan efisiensi penggunaan air di semua sektor secara substansial dan memastikan penggunaan dan pasokan air tawar yang berkelanjutan untuk mengatasi kelangkaan air, dan secara substansial mengurangi jumlah orang yang mengalami kelangkaan air
		6.5	Pada tahun 2030, melaksanakan pengelolaan sumber daya air terpadu di semua tingkatan termasuk melalui kerjasama lintas batas yang sesuai
		6.6	Pada tahun 2020, melindungi dan memulihkan ekosistem yang berhubungan dengan air, termasuk pegunungan, hutan, lahan basah, sungai, akuifer dan danau.
7	Menjamin akses terhadap energi yang terjangkau, dapat diandalkan, berkelanjutan dan modern bagi seluruh penduduk	7.1	Pada tahun 2030, menjamin akses universal terhadap layanan energi yang terjangkau, handal dan modern
		7.2	Meningkatnya proporsi energi terbarukan terhadap energi global secara substansial pada tahun 2030
		7.3	Meningkatkan dua kali lipat tingkat perbaikan dalam efisiensi energi pada tahun 2030
8	Mendorong pertumbuhan ekonomi yang	8.1	Mempertahankan pertumbuhan ekonomi per kapita sesuai dengan kondisi nasional, dan khususnya setidaknya 7 persen per tahun pertumbuhan PDB di negara- negara kurang berkembang
		8.2	Mencapai tingkat produktivitas ekonomi yang lebih tinggi melalui diversifikasi, peningkatan dan inovasi teknologi, termasuk



No	Tujuan	No	Target
	berkelanjutan, ketenagakerjaan yang produktif dan ketersediaan lapangan kerja bagi seluruh penduduk		melalui fokus pada nilai tambah yang tinggi dan sektor padat karya
		8.3	Mempromosikan kebijakan pembangunan yang berorientasi yang mendukung kegiatan produktif, penciptaan lapangan kerja yang layak, kewirausahaan, kreativitas dan inovasi, dan mendorong formalisasi dan pertumbuhan usaha mikro, kecil dan menengah termasuk akses ke layanan keuangan
		8.4	Pada tahun 2030, meningkatkan efisiensi konsumsi dan produksi terhadap sumber daya global secara progresif , dan berusaha untuk memisahkan pertumbuhan ekonomi dari degradasi lingkungan sesuai dengan program dalam kerangka kerja 10 tahunan pada bidang konsumsi berkelanjutan dan produksi dengan negara-negara maju yang memimpin.
		8.5	Tahun 2030, mencapai pekerjaan yang penuh dan produktif dan pekerjaan yang layak untuk semua wanita dan pria, termasuk bagi orang-orang muda dan penyandang cacat, dan upah yang sama untuk pekerjaan yang sama nilainya
		8.6	Pada tahun 2020, mengurangi proporsi pemuda yang tidak sedang bekerja, dalam pendidikan atau pelatihan secara substansial.
		8.7	Mengambil tindakan segera dan efektif untuk menjamin pelarangan dan penghapusan bentuk-bentuk pekerjaan terburuk untuk anak, memberantas kerja paksa, dan pada tahun 2025, menghilangkan pekerja anak dalam segala bentuk termasuk perekrutan dan penggunaan tentara anak
		8.8	Melindungi hak-hak buruh dan mempromosikan lingkungan kerja yang aman bagi seluruh pekerja, termasuk pekerja migran, khususnya pekerja migran perempuan, dan orang-orang dalam pekerjaan berbahaya
		8.9	Pada tahun 2030 menyusun dan melaksanakan kebijakan untuk mempromosikan pariwisata secara berkelanjutan yang menciptakan pekerjaan, mempromosikan budaya dan produk lokal
		8.10	Memperkuat kapasitas lembaga keuangan domestik untuk mendorong dan memperluas akses ke perbankan, asuransi, dan jasa keuangan untuk semua
9		Membangun infrastruktur yang resilien, mendorong industrialisasi yang inklusif dan berkelanjutan serta mendorong inovasi	9.1
	9.2		Meningkatkan industrialisasi secara inklusif dan berkelanjutan, dan pada tahun 2030 meningkatkan secara signifikan pembagian saham industri dan PDB sejalan dengan keadaan nasional, dan menggandakan sahamnya di LDC
	9.3		Meningkatkan akses perusahaan industri berskala kecil dan perusahaan industri lain, terutama di negara berkembang, untuk jasa keuangan termasuk kredit terjangkau dan integrasinya ke dalam rantai nilai dan pasar.



No	Tujuan	No	Target
		9.4	Pada tahun 2030 meningkatkan industri infrastruktur dan retrofit untuk membuat mereka berkelanjutan, dengan peningkatan efisiensi penggunaan sumber daya dan adopsi yang lebih besar dari teknologi dan proses produksi yang bersih dan ramah lingkungan, semua negara mengambil tindakan sesuai dengan kemampuan masing-masing,
		9.5	Meningkatkan penelitian ilmiah, meningkatkan kemampuan teknologi dari sektor industri di semua negara, terutama negara-negara berkembang, termasuk pada tahun 2030 mendorong inovasi dan meningkatkan jumlah pekerja R & D per satu juta orang sebesar x% dan pengeluaran publik dan swasta R & D
10	Mengurangi kesenjangan antar negara	10.1	Pada tahun 2030, semakin mencapai dan mempertahankan pertumbuhan pendapatan penduduk berpenghasilan rendah 40 % dari populasi pada tingkat lebih tinggi dari rata-rata nasional
		10.2	Pada tahun 2030, memberdayakan dan mempromosikan inklusi sosial, ekonomi dan politik dari semua terlepas dari usia, jenis kelamin, cacat, ras, etnis, asal, agama atau status ekonomi atau lainnya
		10.3	Memastikan kesempatan yang sama dan mengurangi kesenjangan dari hasil, termasuk melalui menghilangkan hukum kebijakan dan praktik yang diskriminatif, dan mempromosikan undang-undang, kebijakan dan tindakan yang tepat dalam hal ini
		10.4	Mengadopsi kebijakan terutama kebijakan fiskal, upah, dan perlindungan sosial dan mencapai kesetaraan yang lebih besar secara progresif
		10.5	Meningkatkan regulasi dan pengawasan pasar keuangan global dan lembaga-lembaga dan memperkuat pelaksanaan peraturan tersebut
		10.6	memastikan ditingkatkannya representasi dan suara negara-negara berkembang dalam pengambilan keputusan di lembaga-lembaga ekonomi dan keuangan internasional global dalam rangka untuk memberikan lembaga yang lebih efektif, kredibel, akuntabel dan sah
		10.7	memfasilitasi migrasi dan mobilitas orang dengan tertib, aman, dan bertanggung jawab, termasuk melalui pelaksanaan kebijakan migrasi yang direncanakan dan dikelola dengan baik
11	Membuat kota-kota dan permukiman penduduk inklusif, aman, resilient dan berkelanjutan	11.1	Pada tahun 2030, menjamin akses bagi semua perumahan dan layanan dasar yang layak, aman dan terjangkau dan memperbaiki kawasan kumuh
		11.2	Pada tahun 2030, menyediakan akses sistem transportasi yang aman, terjangkau, dapat diakses dan berkelanjutan untuk semua, meningkatkan keselamatan jalan, terutama dengan memperluas transportasi umum, dengan perhatian khusus kepada kebutuhan mereka pada saat situasi rentan, wanita, anak-anak, penyandang cacat dan orang tua.
		11.3	Tahun 2030 meningkatkan urbanisasi dan kapasitas untuk partisipatif yang inklusif dan berkelanjutan, perencanaan dan



No	Tujuan	No	Target
			manajemen permukiman manusia yang terpadu dan berkelanjutan di semua negara
		11.4	Memperkuat upaya untuk melindungi dan menjaga warisan budaya dan alam dunia
		11.5	Pada tahun 2030, secara signifikan mengurangi jumlah kematian dan jumlah orang yang terkena dampak dan penurunan sebesar y % kerugian ekonomi relatif terhadap PDB yang disebabkan oleh bencana, termasuk bencana yang berhubungan dengan air, dengan fokus pada melindungi orang miskin dan orang-orang yang berada di situasi rawan.
		11.6	Pada tahun 2030, mengurangi dampak lingkungan yang merugikan perkapita dari kota, termasuk dengan membayar perhatian khusus untuk kualitas udara, kota dan dan pengelolaan limbah lainnya
		11.7	Tahun 2030, menyediakan akses universal ke ruang terbuka hijau dan tempat umum yang aman, inklusif dan dapat diakses, khususnya bagi perempuan dan anak-anak, orang tua dan penyandang cacat
12	Menjamin pola konsumsi dan produksi yang berkelanjutan	12.1	Melaksanakan Kerangka 10-Tahun Program konsumsi berkelanjutan dan produksi (10YFP), semua negara mengambil tindakan, dengan negara-negara maju memimpin, dengan mempertimbangkan perkembangan dan kemampuan negara-negara berkembang
		12.2	Pada tahun 2030 mencapai pengelolaan penggunaan sumber daya alam yang berkelanjutan dan efisien
		12.3	Pada tahun 2030 membagi limbah pangan global perkapita di tingkat ritel dan konsumen, dan mengurangi kerugian makanan bersama rantai produksi dan pasokan termasuk kerugian pascapanen
		12.4	Pada tahun 2020 mencapai pengelolaan yang ramah lingkungan dari bahan kimia dan semua limbah sepanjang siklus hidup mereka sesuai dengan kerangka kerja internasional yang disepakati dan secara signifikan mengurangi pembebasan mereka ke udara, air dan tanah untuk meminimalkan dampak buruk terhadap kesehatan manusia dan lingkungan
		12.5	Pada tahun 2030, secara substansial mengurangi limbah melalui pencegahan, pengurangan, daur ulang, dan penggunaan kembali.
		12.6	mendorong perusahaan, terutama perusahaan besar dan trans-nasional, untuk mengadopsi praktek-praktek berkelanjutan dan untuk mengintegrasikan informasi keberlanjutan dalam siklus pelaporan mereka
		12.7	Mempromosikan praktik pengadaan publik yang berkelanjutan sesuai dengan kebijakan dan prioritas nasional.
13	Melaksanakan aksi- aksi penting untuk menghadiri perubahan iklim beserta dampaknya	13.1	Memperkuat ketahanan dan kapasitas adaptif terhadap bahaya iklim terkait dan bencana alam di semua negara.
		13.2	Mengintegrasikan langkah- langkah perubahan iklim ke dalam kebijakan nasional, strategi dan perencanaan
		13.3	Meningkatkan pendidikan, peningkatan kesadaran dan manusia dan kapasitas kelembagaan pada mitigasi perubahan iklim, adaptasi pengurangan dampak, dan peringatan dini
14	Menjaga	14.1	Pada tahun 2025, mencegah dan secara signifikan mengurangi pencemaran laut dari semua jenis terutama dari kegiatan berbasis



No	Tujuan	No	Target
	keberlanjutan penggunaan sumber daya laut, pantai dan pesisir bagi pembangunan berkelanjutan		lahan, termasuk sampah laut dan polusi nutrisi (Nitrogen dan Fosfor)
		14.2	Pada tahun 2020, mengelola secara berkelanjutan, dan melindungi ekosistem laut dan pesisir untuk menghindari dampak merugikan yang signifikan, termasuk dengan memperkuat ketahanan mereka dan mengambil tindakan untuk memulihkan kondisinya, untuk mencapai lautan yang sehat dan produktif
		14.3	Meminimalkan dan mengatasi dampak pengasaman laut, termasuk melalui kerjasama ilmiah ditingkatkan di semua tingkatan.
		14.4	Pada tahun 2020, secara efektif mengatur panen, dan mengakhiri penangkapan ikan yang berlebihan, ilegal, tidak dilaporkan dan tidak diatur (IUU) fishing dan praktek penangkapan ikan yang merusak dan melaksanakan rencana manajemen berbasis ilmu pengetahuan, untuk mengembalikan stok ikan dalam waktu singkat layak setidaknya ke tingkat yang dapat menghasilkan maksimum yang berkelanjutan sebagaimana ditentukan oleh karakteristik biologis mereka,
		14.5	Pada tahun 2020, menghemat setidaknya 10 persen dari pesisir dan laut daerah, konsisten dengan hukum nasional dan internasional dan berdasarkan informasi ilmiah terbaik yang tersedia
		14.6	Pada tahun 2020, melarang bentuk-bentuk tertentu dari subsidi perikanan yang berkontribusi terhadap kelebihan kapasitas dan overfishing, dan menghilangkan subsidi yang berkontribusi terhadap IUU fishing, dan menahan diri dari memperkenalkan subsidi seperti baru, mengakui bahwa perlakuan khusus dan berbeda yang tepat dan efektif untuk negara berkembang dan negara maju setidaknya harus merupakan bagian integral dari WTO subsidi perikanan negosiasi
		14.7	Pada tahun 2030 meningkatkan manfaat ekonomi untuk SIDS dan LDCs dari pemanfaatan berkelanjutan sumber daya laut, termasuk melalui pengelolaan berkelanjutan perikanan, budidaya dan pariwisata.
15	Melindungi, memperbaiki dan mendorong penggunaan ekosistem terestrial yang berkelanjutan, management hutan secara berkelanjutan, menghilangkan proses pengurangan, serta	15.1	Pada tahun 2020 memastikan konservasi, restorasi dan pemanfaatan berkelanjutan ekosistem air tawar dan darat pedalaman dan layanan mereka, khususnya hutan, lahan basah, gunung dan lahan kering, sejalan dengan kewajiban berdasarkan perjanjian internasional.
		15.2	Pada tahun 2020, memajukan implementasi pengelolaan segala tipe hutan secara berkelanjutan, menghentikan deforestasi, memulihkan hutan yang terdegradasi, dan meningkatkan penghijauan dan reboisasi sebesar x persen secara global.
		15.3	Pada tahun 2020, memerangi desertifikasi, dan mengembalikan lahan dan lapisan tanah yang terdegradasi, termasuk tanah yang terkena dampak desertifikasi, kekeringan dan banjir, dan berusaha untuk mencapai degradasi tanah dunia yang netral.
		15.4	Pada tahun 2030 memastikan konservasi ekosistem hutan, termasuk keanekaragaman hayati, untuk meningkatkan kapasitasnya dalam menyediakan manfaat yang penting bagi perkembangan berkelanjutan
		15.5	Mengambil tindakan segera dan signifikan untuk mengurangi degradasi habitat alami, menghentikan hilangnya keanekaragaman hayati, dan pada tahun 2020 melindungi serta mencegah kepunahan spesies langka
		15.6	memastikan pembagian yang adil dan merata dari keuntungan yang dihasilkan dari pemanfaatan sumber daya genetik, dan meningkatkan akses yang layak terhadap sumber daya genetik.



No	Tujuan	No	Target
	menghentikan degradasi lahan dan kepunahan biodiversity	15.7	Mengambil tindakan segera untuk mengakhiri perburuan dan perdagangan satwa dilindungi flora dan fauna, dan mengatasi baik permintaan maupun penawaran produk satwa liar
		15.8	Pada tahun 2020 memperkenalkan langkah-langkah untuk mencegah pendahuluan dan secara signifikan mengurangi dampak serbuan spesies asing pada ekosistem tanah dan air, dan mengendalikan atau membasmi spesies prioritas.
		15.9	Pada tahun 2020, mengintegrasikan ekosistem dan nilai keanekaragaman hayati ke dalam perencanaan nasional dan lokal, proses pembangunan dan strategi pengurangan kemiskinan, dan laporan
16	Mendorong masyarakat yang damai dan inklusif bagi pembangunan berkelanjutan, menyediakan akses keadilan bagi seluruh penduduk serta membangun institusi- institusi yang efektif, akuntabel dan inklusif di semua level	16.1	Secara signifikan mengurangi segala bentuk kekerasan dan tingkat kemiskinan yang terkait di mana-mana
		16.2	Mengakhiri kekerasan, eksploitasi, perdagangan serta segala bentuk kekerasan dan penyiksaan terhadap anak-anak
		16.3	Mempromosikan aturan hukum di tingkat nasional dan internasional, serta menjamin akses yang sama terhadap keadilan bagi semua
		16.4	Pada tahun 2030, secara signifikan mengurangi arus keuangan terlarang, memperkuat pemulihan dan pengembalian aset curian, dan memerangi segala bentuk kejahatan yang terorganisir
		16.5	Substansial mengurangi korupsi dan suap dalam segala bentuknya
		16.6	Mengembangkan lembaga yang efektif, akuntabel dan transparan di semua tingkat.
		16.7	Memastikan responsif, inklusif, partisipatif dan perwakilan pengambilan keputusan di semua tingkat
		16.8	Memperluas dan memperkuat partisipasi negara berkembang di lembaga-lembaga pemerintahan global
		16.9	Pada tahun 2030 memberikan identitas hukum bagi semua termasuk pendaftaran kelahiran gratis
		16.10	Menjamin akses publik terhadap informasi dan melindungi kebebasan fundamental, sesuai dengan undang-undang nasional dan perjanjian internasional.
17	Memperkuat pemanfaatan implementasi dan revitalisasi kerjasama global bagi pembangunan berkelanjutan	17.1	Memperkuat mobilisasi sumber daya negeri, termasuk melalui dukungan internasional untuk negara- negara berkembang untuk meningkatkan kapasitas dalam negeri untuk pajak dan pengumpulan pendapatan lainnya.
		17.2	Negara- negara maju untuk melaksanakan sepenuhnya komitmen ODA mereka, termasuk untuk menyediakan 0,7 % dari GNI di ODA ke negara- negara berkembang yang setidaknya sebesar 0,15 % - 0,20 % untuk negara maju
		17.3	Memobilisasi sumber daya finansial tambahan untuk negara- negara berkembang dari berbagai sumber
		17.4	Membantu negara- negara dalam mencapai keberlanjutan utang jangka panjang melalui kebijakan terkoordinasi yang bertujuan membina pembiayaan utang, penghapusan utang dan restrukturisasi utang luar negara- negara miskin yang terjerat utang (HIPC) untuk mengurangi tekanan utang
		17.5	Mengadopsi dan menerapkan pemerintahan promosi investasi untuk LDCs
		17.6	Meningkatkan Utara-Selatan, Selatan-Selatan dan kerja sama segitiga secara regional maupun internasional dan akses terhadap



No	Tujuan	No	Target
			ilmu pengetahuan, teknologi, dan inovasi, serta meningkatkan berbagai pengetahuan atas dasar persetujuan bersama, termasuk melalui pengembangan koordinasi antarmekanisme yang ada, khususnya di tingkat PBB, dan melalui mekanisme pemberian kemudahan untuk teknologi global saat disepakati
		17.7	Mempromosikan pembangunan, transfer, diseminasi dan penyebaran teknologi yang ramah lingkungan yang menguntungkan untuk negara-negara berkembang, termasuk persyaratan konsesi dan khusus, seper yang telah disepaka bersama
		17.8	Sepenuhnya mengoperasikan mekanisme pembangunan kapasitas Teknologi Bank dan IMS (Sains, Teknologi dan Inovasi) untuk LDCs tahun 2017, dan meningkatkan penggunaan teknologi yang memungkinkan khususnya di ICT, dan
		17.9	Meningkatkan dukungan internasional untuk melaksanakan pembangunan yang efektif dan peningkatan kapasitas yang ditargetkan di negara- negara berkembang dalam rangka mendukung rencana nasional untuk menerapkan semua tujuan Utara- Selatan, Selatan- Selatan berkembang, dan kerjasama segitiga
		17.10	Mempromosikan sistem perdagangan mul lateral di bawah WTO yang bersifat universal, berdasarkan aturan-aturan, terbuka, non-diskriminatif dan adil termasuk melalui kesimpulan dari negosiasi dalam Doha Development Agenda,
		17.11	Secara signifi kan meningkatkan ekspor negara-negara berkembang, khususnya yang bertujuan untuk menggandakan pangsa LDC terhadap ekspor global pada tahun 2020
		17.12	Menyadari pelaksanaan kebebasan pajak yang tepat waktu, akses pasar kuota bebas yang awet bagi semua negara-negara maju yang se daknya konsisten dengan keputusan WTO, termasuk dengan memas kan bahwa aturan-aturan is mewa dari pemberlakuan asal untuk diimpor dari LDCs yang transparan dan sederhana, dan berkontribusi untuk memfasilitasi akses pasa
		17.13	Meningkatkan stabilitas makroekonomi global termasuk melalui koordinasi kebijakan untuk pembangunan berkelanjutan
		17.14	Meningkatkan keterpaduan kebijakan untuk pembangunan berkelanjutan
		17.15	Menghorma ruang kebijakan dan kepemimpinan masing-masing negara untuk membangun dan menerapkan kebijakan dalam rangka pengentasan kemiskinan dan pembangunan berkelanjutan.
		17.16	Meningkatkan kemitraan global untuk pembangunan berkelanjutan dilengkapi dengan kemitraan mul –stakeholder yang dapat memobilisasi dan membagi pengetahuan, keahlian, teknologi dan sumber daya keuangan untuk mendukung pencapaian tujuan pembangunan berkelanjutan di semua negara, khususnya bagi negara-negara berkembang
		17.17	Mendorong kerjasama publik, publik- swasta, dan masyarakat, serta membangun pengalaman dan strategi-strategi sumber daya bagi kerjasama.
		17.18	Pada tahun 2020, meningkatkan dukungan pembangunan kapasitas untuk negara-negara berkembang, termasuk untuk LDCs dan SIDS, meningkat secara signifikan ketersediaan berkualitas tinggi, tepat waktu dan data yang dapat dipercaya dipilah berdasarkan pendapatan, jenis kelamin, usia, ras, suku, status migrasi, kecacatan, lokasi geografis dan karakteristik lain yang relevan dalam



No	Tujuan	No	Target
			konteks nasional.
		17.19	Pada tahun 2030 membangun inisiatif yang ada untuk mengembangkan pengukuran kemajuan pembangunan berkelanjutan yang melingkupi GDP, dan mendukung pembangunan kapasitas statistik di negara-negara berkembang.

Sumber: Badan Pusat Statistik RI, 2015



Berdasarkan tujuan dan target SDGs di atas, Pemerintah Kabupaten Bandung perlu mengintegrasikannya dalam kebijakan pembangunan daerah. Kebijakan SDG's di atas pada dasarnya telah diakomodir dalam Rencana Pembangunan jangka Panjang Daerah (RPJPD) Kabupaten Bandung 2005 – 2025. Hal ini tampak dari kesesuaian beberapa kebijakan yang antara lain ditampilkan pada Tabel 4.5

TABEL 4.5
SINERGITAS DAN SINKRONISASI TUJUAN SDGS DAN KEBIJAKAN
RPJPD KABUPATEN BANDUNG TAHUN 2005-2025

No	Tujuan SDG's	Kebijakan RPJPD Kabupaten Bandung Tahun 2005-2025
1	Menanggulangi Kemiskinan dalam berbagai bentuk dan dimanapun	<ul style="list-style-type: none"> - Memfasilitasi kebutuhan pangan pokok bagi rumah tangga miskin
2	Mengentaskan kelaparan, mencapai ketahanan pangan serta meningkatkan nutrisiserta mendorong keberlanjutan pertanian	
3	Menjamin hidup sehat dan mendorong peningkatan kesejahteraan bagi seluruh masyarakat di seluruh usia	<ul style="list-style-type: none"> - Meningkatkan kualitas tenaga pelayanan kesehatan beserta fasilitas pendukungnya, terutama di daerah yang memiliki tingkat aksesibilitas rendah. - Meningkatkan akses masyarakat terhadap sarana prasarana kesehatan
4	Menjamin pendidikan yang berkualitas serta mendorong peningkatan kesempatan belajar sepanjang usia kepada semua penduduk	<ul style="list-style-type: none"> - Mewujudkan wajar dikdas 12 Tahun - Meningkatkan kualitas SMK dan perguruan tinggi berbasis <i>life skill</i> sesuai kebutuhan pasar - Meningkatkan kualitas sekolah berbasis internasional - Meningkatkan program beasiswa bagi siswa/siswi berprestasi - Meningkatkan kesempatan pendidikan bagi masyarakat miskin
5	Terwujudnya kesetaraan gender dan pemberdayaan perempuan	<ul style="list-style-type: none"> - Meningkatkan program beasiswa bagi siswa/siswi berprestasi
6	Menjamin ketersediaan dan keberlanjutan manajemen terhadap air dan sanitasi bagi seluruh penduduk	<ul style="list-style-type: none"> - Meningkatkan bangunan turap/ talud/bronjong secara bertahap pada daerah rawan longsor dan bencana - Meningkatkan sistem jaringan drainase secara bertahap pada daerah rawan banjir dan mengurangi daerah genangan air pada kawasan perkotaan dan permukiman
7	Menjamin akses terhadap energi yang terjangkau, dapat diandalkan, berkelanjutan dan modern bagi seluruh penduduk	<ul style="list-style-type: none"> - Menguatkan upaya penegakan hukum di bidang pertambangan mineral dan air tanah - Meningkatkan pemanfaatan energi: panas bumi, mikrohidro, biogas, surya, dan bahan bakar nabati



No	Tujuan SDG's	Kebijakan RPJPD Kabupaten Bandung Tahun 2005-2025
8	Mendorong pertumbuhan ekonomi yang berkelanjutan, ketenagakerjaan yang produktif dan ketersediaan lapangan kerja bagi seluruh penduduk	<ul style="list-style-type: none"> - Mendorong penggunaan teknologi pada industri pengolahan hasil pertanian, perkebunan, peternakan, perikanan - Meningkatkan promosi hasil pertanian, perkebunan, peternakan, perikanan dan hasil industri pengolahan pertanian di tingkat nasional melalui penggunaan teknologi informasi dan komunikasi. - Meningkatkan promosi daerah wisata dan potensinya termasuk hasil pertanian dan industri pengolahannya ke tingkat nasional.
9	Membangun infrastruktur yang resilien, mendorong industrialisasi yang inklusif dan berkelanjutan serta mendorong inovasi	<ul style="list-style-type: none"> - Mendorong peningkatan investasi dan promosi terhadap produk-produk UMKM dan industri kreatif - Mendorong terbentuknya klaster industri-industri pengolahan hasil pertanian, perkebunan, peternakan, perikanan yang ramah lingkungan dan terkoneksi dengan pasar-pasar potensial.
10	Mengurangi kesenjangan antar negara	<ul style="list-style-type: none"> - Meningkatkan keterlibatan masyarakat lokal untuk terlibat di dalam kegiatan jasa perdagangan melalui pembinaan dan pemberian motivasi bagi masyarakat umum dan pelaku usaha jasa perdagangan, UMKM dan industri kreatif terkait penggunaan teknologi, kemudahan akses pemasaran, dan kemudahan untuk mengakses permodalan
11	Membuat kota- kota dan permukiman penduduk inklusif, aman, resilien dan berkelanjutan	
12	Menjamin pola konsumsi dan produksi yang berkelanjutan	
13	Melaksanakan aksi – aksi penting untuk mengahiri perubahan iklim beserta dampaknya	<ul style="list-style-type: none"> - Meningkatkan pengelolaan sumber daya alam dan lingkungan yang serasi, seimbang menuju pembangunan berkelanjutan dan mitigasi bencana - Menumbuhkan kesadaran masyarakat, pengawasan, pengendalian dan penegakan hukum terhadap pengelolaan lingkungan
14	Menjaga keberlanjutan penggunaan sumber daya laut, pantai dan pesisir bagi pembangunan berkelanjutan	<ul style="list-style-type: none"> - Peningkatan sarana prasarana serta penerapan teknologi tepat guna untuk pengolahan sampah - Terbentuknya lembaga pengelolaan sampah dan limbah - Mengendalikan pencemaran dan kerusakan lingkungan dengan menerapkan teknologi ramah lingkungan serta meningkatkan upaya pemulihan kualitas lingkungan
15	Melindungi, memperbaiki dan mendorong penggunaan ekosistem terestrial yang berkelanjutan, management hutan secara berkelanjutan, menghilangkan proses penggurunan, serta menghentikan degradasi lahan dan kepunahan biodiversity.	<ul style="list-style-type: none"> - Mengontrol sistem penegakan hukum dan pemerintahan (terkait pengelolaan lingkungan hidup) yang baik secara adil dan konsistensi. - Meningkatkan peran serta masyarakat dalam pengelolaan sumber daya alam dan pelestarian lingkungan hidup.
16	Mendorong masyarakat yang damai dan inklusif bagi pembangunan	<ul style="list-style-type: none"> - Mewujudkan penyempurnaan satuan organisasi pemerintah daerah)(SOPD) ke arah organisasi yang efektif dan efisien - Mewujudkan sistem kepegawaian yang professional



No	Tujuan SDG's	Kebijakan RPJPD Kabupaten Bandung Tahun 2005-2025
	berkelanjutan, menyediakan akses keadilan bagi seluruh penduduk serta membangun institusi-institusi yang efektif, akuntabel dan inklusif di semua level	<ul style="list-style-type: none"> - Memantapkan kompetensi kinerja, serta kehandalan aparaturnya yang dilakukan secara bertahap dan berkelanjutan - Meningkatkan partisipasi masyarakat dalam perencanaan, pelaksanaan dan pengendalian pembangunan
17	Memperkuat pemanfaatan implementasi dan revitalisasi kerjasama global bagi pembangunan berkelanjutan	

Sumber: RPJPD Kabupaten Bandung Tahun 2005 – 2025; Hasil Analisis BAPPEDA Kab.Bandung, 2015

Mengacu pada Tabel 4.6 di atas, secara umum dipahami bahwa kebijakan yang tertuang dalam RPJPD Kabupaten Bandung Tahun 2005 - 2025 telah sejalan dengan tujuan SDGs. Dalam RPJMD Kabupaten Bandung Tahun 2016 – 2021, bahkan SDG's menjadi salah satu acuan dalam penentuan kebijakan. Mengingat kebijakan dalam RKPD Tahun 2018 ini merupakan kebijakan yang diturunkan dari RPJMD 2016 – 2021, maka secara tidak langsung kebijakan dalam RKPD 2018 ini telah mengadopsi target SDG's. Keselarasan kebijakan RKPD Tahun 2018 dengan target SDG's disajikan pada Tabel 4.6.

TABEL 4.6
SINERGITAS DAN SINKRONISASI TUJUAN SDG's DENGAN
KEBIJAKAN KABUPATEN BANDUNG TAHUN 2018

No	Tujuan SDGs	KEBIJAKAN KABUPATEN BANDUNG 2018
1	Menanggulangi Kemiskinan dalam berbagai bentuk dan dimanapun	<ul style="list-style-type: none"> - Peningkatan upaya pemenuhan layanan bagi Penyandang Masalah Kesejahteraan Sosial (PMKS) - Meningkatkan partisipasi masyarakat dalam upaya pengentasan Masalah Kesejahteraan Sosial
2	Mengentaskan kelaparan, mencapai ketahanan pangan serta meningkatkan nutrisiserta mendorong keberlanjutan pertanian	<ul style="list-style-type: none"> - Peningkatan produktivitas kawasan pertanian dan perikanan - Peningkatan pelaku usaha pengolahan serta sentra-sentra pemasaran produk pertanian, peternakan dan perikanan - Peningkatan pengawasan terhadap produk pertanian, peternakan dan perikanan - Peingkatan pendapatan petani dari sektor pertanian
3	Menjamin hidup sehat dan mendorong peningkatan kesejahteraan bagi seluruh masyarakat di	<ul style="list-style-type: none"> - Optimalisasi ketersediaan sarana kesehatan (rumah sakit, puskesmas, puskesmas pembantu dan poliklinik) di setiap kecamatan - Penyelenggaraan informasi pelayanan kesehatan kepada publik



No	Tujuan SDGs	KEBIJAKAN KABUPATEN BANDUNG 2018
	seluruh usia	<ul style="list-style-type: none"> - Optimalisasi kualitas pelayanan kesehatan pada sarana-sarana kesehatan - Peningkatkan ketersediaan tenaga kesehatan yang terdistribusi di seluruh wilayah Kabupaten - Pemenuhan kebutuhan obat dan alat kesehatan bagi masyarakat di setiap kecamatan - Peningkatan kualitas kesehatan siswa sekolah dasar - Peningkatan kualitas pelayanan kesehatan pada sarana kesehatan - Peningkatan kualitas asupan gizi masyarakat - Peningkatan pelayanan kesehatan rujukan pasien yang masuk kriteria prasejahtera - Pemberian kemudahan layanan kesehatan ibu hamil dan anak balita di fasilitas - fasilitas kesehatan masyarakat - Peningkatan pembinaan keluarga berencana dan keluarga sejahtera - Peningkatan penyelenggaraan posyandu bagi penduduk usia lanjut secara berkala - Peningkatan pemantauan penyakit menular secara periodik di setiap kecamatan
4	Menjamin pendidikan yang berkualitas serta mendorong peningkatan kesempatan belajar sepanjang usia kepada semua penduduk	<ul style="list-style-type: none"> - Efisiensi jumlah siswa per rombel dengan mengacu pada Standar Pelayanan Minimal - Optimalisasi daya tampung pada sarana pendidikan agar sesuai dengan standar pelayanan minimal - Peningkatan penyediaan sarana ruang kelas bagi siswa dengan kapasitas yang memadai - Peningkatan pendirian sekolah menengah kejuruan berbasis vokasional sesuai kebutuhan pasar tenaga kerja - Pengembangan kawasan pendidikan terpadu - Peningkatan sarana pendidikan berakreditasi A - Perluasan penyelenggaraan pendidikan anak usia dini yang dikelola oleh masyarakat dan dunia usaha - Peningkatan minat masyarakat untuk mengikuti dan pendidikan sekolah dasar serta - Peningkatan minat masyarakat untuk mengikuti dan pendidikan sekolah menengah - Pengurangan angka putus sekolah pada tingkat sekolah menengah pertama/ sederajat - Peningkatan minat masyarakat untuk mengikuti pendidikan sekolah menengah - Peningkatan minat masyarakat untuk melanjutkan pendidikan sekolah menengah kejuruan berbasis vokasional - Peningkatan penyediaan sarana pendidikan bagi masyarakat berkebutuhan khusus. - Peningkatan pemberian beasiswa pendidikan bagi tenaga pendidik dan kependidikan - Penyelenggaraan pendidikan bahasa dan budaya sunda pada setiap jenjang pendidikan (dasar dan menengah)



No	Tujuan SDGs	KEBIJAKAN KABUPATEN BANDUNG 2018
		<ul style="list-style-type: none"> - Peningkatan jumlah kebudayaan daerah yang dilestarikan - Peningkatan atlet berprestasi di ajang PON dan PORDA - Peningkatan ketersediaan fasilitas dan sarana olahraga di setiap kecamatan - Peningkatan jumlah organisasi kepemudaan (karang taruna) di setiap kecamatan - Peningkatan peranan pemuda pelopor dalam berbagai bidang pembangunan - Perluasan pendidikan non formal bagi masyarakat yang belum melek huruf - Peningkatan Penyelenggaraan pendidikan Paket A, B, C - Peningkatan kesadaran masyarakat untuk menerapkan budaya membaca
5	Terwujudnya kesetaraan gender dan pemberdayaan perempuan	<ul style="list-style-type: none"> - Peningkatan peran fungsi wanita dalam pembinaan keluarga - Peningkatan emansipasi perempuan di sektor- sektor pemerintahan
6	Menjamin ketersediaan dan keberlanjutan manajemen terhadap air dan sanitasi bagi seluruh penduduk	<ul style="list-style-type: none"> - Meningkatkan penyebarluasan sosialisasi/ kampanye penrapan pola hidup bersih sanitasi - Penginisiasian desa siaga aktif - Meningkatkan jumlah penyelenggaraan penyuluhan terhadap masyarakat melalui pola perilaku hidup bersih
7	Menjamin akses terhadap energi yang terjangkau, dapat diandalkan, berkelanjutan dan modern bagi seluruh penduduk	<ul style="list-style-type: none"> - Peningkatan cakupan layanan jaringan listrik di setiap kecamatan - Optimalisasi pemanfaatan sumber daya mineral yang sesuai dengan kaidah pengelolaan lingkungan - Pengembangan alternatif energi terbarukan (Panas Bumi dan Mikrohidro)
8	Mendorong pertumbuhan ekonomi yang berkelanjutan, ketenagakerjaan yang produktif dan ketersediaan lapangan kerja bagi seluruh penduduk	<ul style="list-style-type: none"> - Peningkatan pemasukan daerah yang berasal dari pajak dan retribusi - Pengembangan sentra-sentra perdagangan yang menyalurkan produksi pertanian dan peternakan - Peningkatan ekspor produk barang dan jasa - Peningkatan kualitas sarana pemasaran eksisting - Memicu ransangan penguatan kemampuan industri kreatif - Memantapkan identitas dan legitimasi industri kreatif daerah - Peningkatan SDM insan kreatif yang berdaya saing tinggi - Meperkuat dan memperluas jejaring usaha industri kreatif - Memperkuat daya saing produk industri kreatif - Meningkatkan kesejahteraan insan kreatif - Pengembangan bantuan teknis bagi insan kreatif - Meperkuat dan memperluas jejaring infromasi industri



No	Tujuan SDGs	KEBIJAKAN KABUPATEN BANDUNG 2018
		<p>kreatif</p> <ul style="list-style-type: none"> - Peningkatan penggunaan teknologi tinggi serta teknologi pengolahan limbah dalam sektor industri - Peningkatan jumlah kebijakan pengembangan industri berteknologi tinggi - Peningkatan kualitas tenaga kerja lokal - Peningkatan jumlah kerjasama pemerintah daerah dengan dunia usaha dalam bidang industri - Pengembangan dan pemeliharaan objek wisata di Kabupaten Bandung - Peningkatan jumlah kunjungan wisata ke objek- objek wisata yang ada di Kabupaten Bandung - Pengembangan ekowisata - Peningkatan kerjasama pemerintah daerah dengan masyarakat lokal dalam pengelolaan objek wisata - Peningkatan penyediaan jaringan transportasi yang memadai menuju kawasan objek wisata - Peningkatan pengetahuan masyarakat dalam bidang koperasi dan kewirausahaan - Peningkatan kualitas dan kelembagaan koperasi - Peningkatan fasilitasi pelaku UMKM terhadap sumber-sumber pendanaan. - Peningkatan daya saing koperasi dan UMKM dalam - Peningkatan fasilitasi kerjasama bidang investasi oleh pemerintah - Penyelenggaraan penyusunan kebijakan dan sistem informasi penanaman modal - Peningkatan efektivitas prosedur perijinan investasi - Peningkatan tenaga kerja lokal yang memiliki kompetensi
9	Membangun infrastruktur yang resilien, mendorong industrialisasi yang inklusif dan berkelanjutan serta mendorong inovasi	<ul style="list-style-type: none"> - Peningkatan aksesibilitas seluruh wilayah Kabupaten Bandung - Peningkatan kualitas lalu lintas pada jaringan-jaringan jalan - Penertiban kegiatan-kegiatan di luar lalu lintas yang dapat memicu kemacetan lalu lintas - Peningkatan penyediaan sarana pengamanan lalu lintas - Pengembangan dan penataan terhadap simpul- simpul transportasi - Pengembangan Sistem Angkutan Publik Terpadu - Peningkatan pelayanan angkutan umum dan pengecekan berkala mengenai kelaikan pengoperasian kendaraan umum - Meningkatkan perencanaan sektoral bidang transportasi - Reaktivasi jalur kereta api eksisting sebagai upaya peningkatan layanan transportasi publik - Meningkatkan ketersediaan air bersih yang menjangkau seluruh wilayah Kabupaten Bandung



No	Tujuan SDGs	KEBIJAKAN KABUPATEN BANDUNG 2018
		<ul style="list-style-type: none"> – Peningkatan kuantitas jaringan irigasi – Optimalisasi potensi air baku yang dapat ditampung dan dikelola – Inventarisasi kawasan-kawasan rawan bencana banjir – Pengembangan gerbang akses ibu kota Kabupaten Bandung yang terpadu dengan kegiatan lokal – Penataan gerbang akses tol Soroja – Peningkatan penyediaan rumah layak huni bagi masyarakat – Peningkatan penyediaan sarana dan parasarana pada kawasan- kawasan strategis yang telah ditetapkan dalam Rencana Tata Ruang Wilayah
10	Mengurangi kesenjangan antar negara	<ul style="list-style-type: none"> – Peningkatan ketersediaan dokumen perencanaan tata ruang – Peningkatan efektivitas pemanfaatan ruang – Intensifikasi penyelenggaraan koordinasi pemanfaatan ruang dalam lingkup pemerintah – Peningkatan peraturan dan dokumen perencanaan yang mendukung terhadap upaya penertiban pengendalian pemanfaatan ruang
11	Membuat kota- kota dan permukiman penduduk inklusif, aman, resilient dan berkelanjutan	<ul style="list-style-type: none"> – Peningkatan penyediaan rumah layak huni bagi masyarakat – Pengembangan Hunian Vertikal bagi (MBR) Masyarakat Berpenghasilan Rendah – Pemindahan (relokasi) penduduk dari kawasan rawan banjir – Peningkatan kemampuan masyarakat dalam penyediaan sanitasi lingkungan – Peningkatan kapasitas pemerintah dalam menyediakan infrastruktur sanitasi lingkungan – Peningkatan kesadaran serta jumlah komunitas masyarakat yang bergerak dibidang pengelolaan lingkungan permukiman – Peningkatan pengelolaan dan pengaturan areal pemakaman umum dan bukan umum
12	Menjamin pola konsumsi dan produksi yang berkelanjutan	<ul style="list-style-type: none"> – Pengembangan jaringan dan kemitraan quadrohelix – Peningkatan Pangsa Pasar dan perluasan pemasaran – Pemantapan dan kemandirian pangan
13	Melaksanakan aksi – aksi penting untuk mengahiri perubahan iklim beserta dampaknya	<ul style="list-style-type: none"> – Peningkatan ketersediaan ruang terbuka hijau yang dikelola pemerintah, masyarakat dan dunia usaha – Peningkatan upaya pencegahan terjadinya bencana dan dampak bencana
14	Menjaga keberlanjutan penggunaan sumber daya laut, pantai dan pesisir bagi	



No	Tujuan SDGs	KEBIJAKAN KABUPATEN BANDUNG 2018
	pembangunan berkelanjutan	
15	Melindungi, memperbaiki dan mendorong penggunaan ekosistem terestrial yang berkelanjutan, management hutan secara berkelanjutan, menghilangkan proses penggurunan, serta menghentikan degradasi lahan dan kepunahan biodiversity.	<ul style="list-style-type: none"> – Peningkatan jumlah tenaga penyuluh kehutanan yang memiliki kompetensi di bidang kehutanan – Peningkatan pelestarian sumber daya hutan – Peningkatan upaya konservasi terhadap hutan rakyat – Peningkatan penanganan lahan kritis
16	Mendorong masyarakat yang damai dan inklusif bagi pembangunan berkelanjutan, menyediakan akses keadilan bagi seluruh penduduk serta membangun institusi-institusi yang efektif, akuntabel dan inklusif di semua level	<ul style="list-style-type: none"> – Pengembangan infrastruktur telekomunikasi bidang perhubungan – Peningkatan alternatif media komunikasi pemerintah terhadap publik
17	Memperkuat pemanfaatan implementasi dan revitalisasi kerjasama global bagi pembangunan berkelanjutan	<ul style="list-style-type: none"> – Intensifikasi kerjasama penyelenggaraan perencanaan tata ruang dengan kabupaten/kota yang berbatasan – Intensifikasi kerjasama penyelenggaraan pemanfaatan ruang dengan kabupaten/kota yang berbatasan

Sumber: Hasil Analisis Bappeda, 2016

Untuk menjamin implementasi rencana pembangunan secara efektif dan efisien, strategi dan kebijakan pembangunan Kabupaten Bandung dilakukan dengan mengadopsi perencanaan yang berbasis kewilayahan dalam Rencana Tata Ruang Wilayah (RTRW) Kabupaten Bandung Tahun 2016 – 2036. Mengacu pada RTRW, arahan pembangunan Kabupaten Bandung tahun 2018 antara lain meliputi arahan perwujudan struktur ruang dan arah perwujudan pola ruang. Arah perwujudan struktur ruang antara lain:

1. Perwujudan pusat kegiatan, melalui:
 - Pengembangan dan Penataan Pusat Kegiatan Lingkungan (PKL) Soreang – Kutawaringin- Katapang, melalui penataan kawasan perdagangan dan jasa, peningkatan pelayanan kesehatan daerah, penataan, perbaikan dan peningkatan kualitas lingkungan permukiman, serta pembangunan dan pengembangan pasar induk dan pasar industry.



- Pengembangan dan penataan Pusat Kegiatan Lingkungan Promosi (PKLp), melalui penyediaan sentra produksi dan pemasaran (etalase produk unggulan) serta penataan kawasan permukiman perkotaan.
 - Pengembangan dan penataan Pusat Pelayanan Kawasan (PPK) melalui penyediaan terminal tipe B.
 - Pengembangan dan penataan Pusat Pelayanan Lingkungan (PPL) melalui pengembangan sekolah menengan pertama.
2. Perwujudan sistem jaringan prasarana utama, melalui:
- Pengembangan sistem jaringan jalan (Arteri Primer, Keloktor Primer 1, Kolektor Primer 2 dan Kolektor Primer 4, Kolektor Sekunder, Lokal Primer), Pengembangan Prasarana Lalu Lintas dan Angkutan Jalan (Terminal) Penumpang, Pengembangan angkutan antar kota antar provinsi (AKAP), Pengembangan angkutan antar kota dalam provinsi (AKDP), Pengembangan moda angkutan massal, Pengembangan jaringan fasilitas pejalan kaki dan sepeda, Pengembangan angkutan taksi Kabupaten Bandung dan/atau Bandung raya untuk keperluan pelayanan angkutan umum dari pintu ke pintu, Pengembangan angkutan pariwisata untuk mendukung kegiatan pariwisata.
 - Pengembangan system jaringan perkeretaapian, melalui pembangunan jalur ganda KA, peningkatan jalur KA, reaktivasi jalur KA perkotaan, elektrifikasi jalur KA, pembangunan dry port Bandung Urban Railway Transport Development Electrification, pengembangan monorel Bandung Raya, pembangunan jalur LRT, pembangunan jalur kereta api cepat Jakarta-Bandung, peningkatan prasarana perkeretaapian, pembangunan stasiun kereta api, Pengembangan angkutan antar kota antar provinsi (AKAP), Pengembangan angkutan antar kota dalam provinsi (AKDP), Pengembangan moda angkutan umum massal, Pengembangan jaringan fasilitas pejalan kaki dan sepeda, Pengembangan angkutan taksi Kabupaten Bandung dan/atau Bandung raya untuk keperluan pelayanan angkutan umum dari pintu ke pintu, Pengembangan angkutan pariwisata untuk mendukung kegiatan pariwisata, Pengembangan angkutan dengan tujuan tertentu, Pengembangan angkutan kawasan tertentu, Pengembangan Jaringan Pelayanan Lalu Lintas Angkutan Barang, Pengembangan Jaringan Pelayanan Lalu Lintas Angkutan Barang, Pengembangan sistem jaringan perkeretaapian.
 - Pengembangan jaringan system transportasi udara, melalui pengembangan Bandar udara khusus pertahanan dan keamanan (Lanud Sulaeman).
3. Perwujudan sistem jaringan prasarana lainnya , antara lain sistem pengembangan sumber daya air, sistem jaringan prasana energy/ kelistrikan, sistem jaringan telekomunikasi, sistem jaringan prasaarana lingkungan persampahan, sistem pengolahan dan pengelolaan air limbah dan limbah B3, sistem jaringan prasarana lingkungan drainase, sistem pelayanan air minum, sistem jaringan jalur dan ruang evakuasi bencana.
4. Perwujudan pola ruang, melalui penataan guna lahan pada kawasan lindung dan kawasan budidaya.
5. Perwujudan kawasan strategis kabupaten, melalui pengembangan kawasan terpadu permukiman Tegalluar, pengembangan kawasan terpadu permukiman dan industri Margaasih, serta pengembangan kawasan agropolitan Ciwidey – Pasirjambu – Rancabali dan agropolitan Pangalengan.



4.3. Prioritas Pembangunan

Selain dalam penyusunan tujuan, strategi dan kebijakan pembangunan, sinkronisasi antara pembangunan Kabupaten Bandung dengan pembangunan nasional dan Provinsi Jawa barat juga diwujudkan melalui penyesuaian antara prioritas pembangunan Kabupaten Bandung dengan prioritas pembangunan nasional dan Jawa Barat.

4.3.1. Prioritas Pembangunan Nasional

Pembangunan nasional periode 2015-2019 memiliki visi "terwujudnya Indonesia yang berdaulat, mandiri dan berkepribadian gotong royong". Visi besar ini dicapai melalui misi:

- M1. Mewujudkan keamanan nasional yang mampu menjaga kedaulatan wilayah, menopang kemandirian ekonomi dengan mengamankan sumber daya maritim, dan mencerminkan kepribadian Indonesia sebagai negara kepulauan.
- M2. Mewujudkan masyarakat maju, berkeadilan dan demokratis berlandaskan Negara Hukum.
- M3. Mewujudkan politik luar negeri bebas aktif dan memperkuat jati diri sebagai negara maritim.
- M4. Mewujudkan kualitas hidup manusia Indonesia yang tinggi, maju dan sejahtera.
- M5. Mewujudkan Indonesia yang berdaya saing.
- M6. Mewujudkan Indonesia menjadi negara maritim yang mandiri, maju, kuat, dan berbasiskan kepentingan nasional.
- M7. Mewujudkan masyarakat yang berkepribadian dalam kebudayaan.

Dalam pelaksanaannya, pembangunan nasional Indonesia difokuskan kedalam 9 agenda prioritas pembangunan yang disebut sebagai Nawa Cita. Prioritas pembangunan ini meliputi:

- C1. Menghadirkan kembali negara untuk melindungi segenap bangsa dan memberikan rasa aman pada seluruh warga negara
- C2. Membangun tata kelola pemerintahan yang bersih, efektif, demokratis dan terpercaya
- C3. Membangun Indonesia dari pinggiran dengan memperkuat daerah-daerah dan desa dalam kerangka negara kesatuan
- C4. Memperkuat kehadiran negara dalam melakukan reformasi sistem dan penegakan hukum yang bebas korupsi, bermartabat dan terpercaya
- C5. Meningkatkan kualitas hidup manusia Indonesia
- C6. Meningkatkan produktivitas rakyat dan daya saing di pasar internasional
- C7. Mewujudkan kemandirian ekonomi dengan menggerakkan sektor-sektor strategis ekonomi domestik
- C8. Melakukan revolusi karakter bangsa
- C9. Memperteguh ke-bhineka-an dan memperkuat restorasi sosial Indonesia.

Pembangunan nasional pada tahun 2015-2019 ini akan berpegangan pada sasaran dan indikator kinerja yang tampak pada tabel berikut ini:



TABEL 4.7
SASARAN DAN INDIKATOR KINERJA
PENGEMBANGAN WILAYAH 2015-2019

No	Wilayah	Target Growth 2015-2019 (%/th)	Peran PDRB Wilayah (%) 2013	Peran PDRB Wilayah (%) 2019	Kebutuhan Investasi 2019 (Trilyun Rp)	Kebutuhan Investasi Infrastruktur 2019 (Triyun Rp)
1	Sumatera	8,1 – 8,6	23,8	25,6	6.020 – 6.403	766 – 785
2	Jawa	5,7 – 6,2	58,0	53,0	10.597 – 11.369	1.651 – 1.692
3	Bali Nustra	8,4 – 8,9	2,5	3,0	2.444 – 2.597	304 – 311
4	Kalimantan	9,8 – 10,3	8,7	10,2	778 – 824	88 – 90
5	Sulawesi	9,0 – 9,5	4,8	5,4	1.340 – 1.422	160 – 163
6	Maluku Papua	11,4 – 12,0	2,2	2,8	767 – 818	78 – 80
	Nasional	7,0 – 7,5	100,0	100,0	21.946 – 23.432	3.046 – 3.121

Keterangan:

- Asumsi target pertumbuhan PDB Nasional 7,0 – 7,5 %/tahun
- Kebutuhan investasi diestimasi dengan asumsi ICOR 3 dan laju depresiasi kapital 5 %
- Kebutuhan biaya infrastruktur dihitung dengan porsi 5 % dari PDRB

Sumber: RPJMN Tahun 2015-2019

Untuk tahun 2018, pemerintah nasional dalam Rencana Kerja Pembangunan (RKP) Tahun 2018 telah menetapkan prioritas sebagai berikut:

1. Pendidikan
2. Kesehatan
3. Perumahan dan Permukiman
4. Pengembangan dunia usaha dan pariwisata
5. Ketahanan energi
6. Ketahanan pangan
7. Penanggulangan kemiskinan
8. Infrastruktur, konektivitas, dan kemaritiman
9. Pembangunan wilayah
10. Politik, hukum, dan pertahanan keamanan

4.3.2. Prioritas Pembangunan Provinsi Jawa Barat

Prioritas pembangunan Provinsi Jawa Barat pada tahun 2018 disusun berdasarkan isu strategis eksisting. Berdasarkan hasil evaluasi provinsi, isu strategis Provinsi Jawa Barat tahun 2018 antara lain masih perlunya perbaikan dalam:

- A. Aspek Kesejahteraan Masyarakat
 - 1) Ketahanan pangan;
 - 2) Kemiskinan dan penyandang masalah kesejahteraan sosial;
 - 3) Pengangguran; dan
 - 4) Ketahanan keluarga.
- B. Aspek Pelayanan Umum
 - 1) Pemerataan, perluasan akses dan mutu pendidikan;
 - 2) Peningkatan kualitas, akses dan sistim pelayanan kesehatan;
 - 3) Infrastruktur strategis, infrasturktur desa dan perdesaan



C. Aspek Daya Saing Daerah

- 1) Aksesibilitas, kualitas, daya saing, pengawasan dan perlindungan ketenagakerjaan;
- 2) Pengembangan Koperasi Usaha Mikro Kecil Menengah (KUMKM);
- 3) Prestasi pemuda dalam lingkup nasional dan internasional;
- 4) Pemilihan Kepala Daerah 2018;
- 5) Akuntabilitas kinerja aparatur;
- 6) Pengembangan destinasi wisata, pusat seni dan budaya serta gelanggang olahraga;
- 7) Lingkungan hidup dan penataan ruang;

Isu Strategis Tahun 2018 diarahkan pada penuntasan prioritas pembangunan sektoral dan prioritas pembangunan kewilayahan, dimana prioritas pembangunan sektoral membutuhkan sinergitas lintas bidang dan OPD di lingkungan Pemerintah Provinsi Jawa Barat, antar tingkatan pemerintahan baik pusat, kabupaten/kota maupun desa/kelurahan dan antar pelaku pembangunan baik pemerintah, dunia usaha maupun masyarakat, serta perwilayahan pembangunan, sebagai berikut:

Mengacu pada RPJMD 2013 – 2018, prioritas pembangunan jangka menengah Provinsi Jawa Barat yaitu:

1. **Common Goals 1: Meningkatkan Aksesibilitas dan Mutu Pendidikan, dengan sasaran:**
 - a. Jabar bebas putus jenjang sekolah
 - b. Peningkatan pelayanan pendidikan non formal plus kewirausahaan dengan sasaran usia 15 tahun ke atas
 - c. Pendidikan berkebutuhan khusus
 - d. Peningkatan relevansi dan kualitas pendidikan tinggi
 - e. Peningkatan fasilitas pendidikan dan kompetensi tenaga pendidik
2. **Common Goals 2: Meningkatkan Aksesibilitas dan Kualitas Layanan Kesehatan, dengan sasaran:**
 - a. Peningkatan pelayanan kesehatan dasar di Puskesmas, Puskesmas PONED dan pemenuhan sumber daya kesehatan
 - b. Pemenuhan pelayanan kesehatan dasar ibu dan anak
 - c. Peningkatan layanan Rumah Sakit Rujukan dan Rumah Sakit Jiwa
 - d. Pemberantasan penyakit menular dan penyakit tidak menular serta peningkatan perilaku hidup bersih dan sehat.
3. **Common Goals 3: Mengembangkan Infrastruktur Wilayah, Energi dan Air Baku, dengan sasaran:**
 - a. Penanganan kemacetan lalu lintas di Metropolitan Bodebek-Karpur dan Bandung Raya;
 - b. Infrastruktur Strategis di Koridor Bandung-Cirebon, Cianjur-Sukabumi-Bogor, Jakarta-Cirebon, Bandung-Tasikmalaya serta Jabar Selatan;
 - c. Infrastruktur jalan dan perhubungan;
 - d. Infrastruktur sumber daya air dan irigasi strategis;
 - e. Kawasan industri terpadu, infrastruktur permukiman dan perumahan;
 - f. Jabar mandiri energi perdesaan untuk listrik dan bahan bakar kebutuhan domestik; dan



- g. Pemenuhan kecukupan air baku dan pengembangan infrastruktur air bersih perkotaan dan perdesaan di Jawa Barat.
- 4. Common Goals 4: Meningkatkan Ekonomi Pertanian, dengan sasaran:**
- Jabar sebagai sentra produksi benih/bibit nasional
 - Pengembangan agribisnis, *forest business*, *marine business*, dan agroindustri
 - Perlindungan lahan pertanian berkelanjutan, pemenuhan 13 juta ton GKG dan swasembada protein hewani
 - Jawa Barat bebas rawan pangan
 - Meningkatnya dukungan infrastruktur (jalan, jembatan dan irigasi) disentra produksi pangan.
- 5. Common Goals 5: Meningkatkan Ekonomi Non Pertanian, dengan sasaran:**
- Peningkatan budaya masyarakat bekerja, perluasan lapangan kerja dan kesempatan berusaha UMKM
 - Perkuatan peran BUMD dalam pembangunan dan mewujudkan Jawa Barat sebagai tujuan investasi
 - Pengembangan skema pembiayaan alternatif
 - Pengembangan industri manufaktur
 - Pengembangan industri kreatif dan wirausahawan muda kreatif.
- 6. Common Goals 6: Meningkatkan Pengelolaan Sumber Daya Alam, Lingkungan Hidup dan Kebencanaan, dengan sasaran:**
- Pengendalian pemanfaatan sumber daya mineral dan non mineral
 - Konservasi dan rehabilitasi kawasan lindung 45%
 - Pengendalian pencemaran limbah industri, limbah domestik dan pengelolaan sampah regional
 - Penanganan bencana longsor dan banjir.
- 7. Common Goals 7: Meningkatkan Pengelolaan Seni, Budaya dan Wisata Serta Kepemudaan dan Olahraga, dengan sasaran:**
- Pengembangan fasilitas olahraga dan kepemudaan
 - Pelestarian seni budaya tradisional dan benda cagar budaya di Jawa Barat
 - Gelar karya dan kreativitas seni budaya di Jawa Barat
 - Pengembangan destinasi wisata
- 8. Common Goals 8: Meningkatkan Ketahanan Keluarga dan Kependudukan, dengan sasaran:**
- Peningkatan ketahanan keluarga dan program keluarga berencana
 - Peningkatan pemberdayaan perempuan dan ekonomi keluarga
 - Peningkatan pengelolaan kependudukan
- 9. Common Goals 9: Menanggulangi Kemiskinan, Penyandang Masalah Kesejahteraan Sosial dan Keamanan, dengan sasaran:**
- Pengurangan Kemiskinan
 - Peningkatan rehabilitasi sosial, pemberdayaan sosial, jaminan sosial dan perlindungan sosial terhadap PMKS
 - Peningkatan ketentraman dan keamanan masyarakat



10. *Common Goals 10: Modernisasi Pemerintahan dan Pembangunan Perdesaan, dengan sasaran:*

- a. Efektivitas pemerintahan dan profesionalisme aparatur
- b. Peningkatan kualitas komunikasi organisasi dan komunikasi publik
- c. Penataan sistem hukum dan penegakan hukum
- d. Kerjasama program pembangunan dan pendanaan multipihak
- e. Peningkatan kualitas perencanaan, pengendalian dan akuntabilitas pembangunan serta pengelolaan aset dan keuangan; dan
- f. Peningkatan sarana dan prasarana pemerintahan dan desa.

Adapun Prioritas pembangunan Provinsi Jawa Barat tahun untuk tahun 2018 yaitu sebagai berikut:

1. Akses dan kualitas pendidikan serta keagamaan
2. Akses dan kualitas pelayanan kesehatan
3. Penyediaan infrastruktur layanan dasar permukiman dan infrastruktur strategis di perkotaan dan perdesaan
4. Peningkatan iklim investasi, daya saing usaha dan pariwisata
5. Peningkatan ketahanan pangan
6. Peningkatan kapasitas Koperasi, Usaha Mikro, Kecil dan Menengah (KUMKM) dan Daya Saing Industri
7. Politik Hukum dan Tata Kelola Pemerintahan
8. Pengelolaan sumber daya alam dan penanggulangan bencana
9. Penanggulangan kemiskinan
10. Peningkatan penataan ruang daerah (F)
11. Peningkatan Kualitas kependudukan

Prioritas pembangunan nasional dan Provinsi Jawa Barat di atas akan menjadi dasar penentuan prioritas pembangunan Kabupaten Bandung yang akan ditunjukkan keterkaitannya pada subbab selanjutnya.

4.3.3. **Prioritas Pembangunan Kabupaten Bandung**

Prioritas pembangunan Kabupaten Bandung ditetapkan berdasarkan persoalan yang terjadi di lapangan, hasil evaluasi pelaksanaan pembangunan tahun sebelumnya, serta hasil tinjauan terhadap strategi dan kebijakan pembangunan. Hasil evaluasi dan kondisi eksisting di lapangan akan dikerucutkan menjadi isu strategis Kabupaten Bandung. Kemudian isu strategis ini akan menjadi dasar dari prioritas pembangunan tahun 2018. Berikut ini merupakan hasil evaluasi yang disarikan menjadi isu strategis.

TABEL 4.8
KONSISTENSI EVALUASI DAN ISU STRATEGIS
KABUPATEN BANDUNG

EVALUASI	ISU STRATEGIS
Berdasarkan data terakhir BPS Kabupaten Bandung, RLS Kabupaten Bandung tahun 2016 sebesar 8,50, masih berada di bawah wajib belajar Sembilan tahun. Disisi lain, realisasi Angka Partisipasi Murni SMA/ Sederajat tahun 2016 baru mencapai 45,95 %	Masih terbatasnya jaminan pendidikan dan kesehatan bagi masyarakat
AKB tahun 2015 sebesar 33,64 %, artinya 34 bayi per 1000 kelahiran hidup mengalami kematian, dengan demikian	



EVALUASI	ISU STRATEGIS
Kabupaten Bandung masih termasuk kategori daerah intermediate-rock	
Angka kemiskinan tahun 2015 sebesar 8,00 %, sementara target nasional dalam mendukung MDGs sebesar 7,55% pada tahun 2015	Masih perlunya penanggulangan kemiskinan
Minimnya sarana pelayanan publik khusus bagi wanita, anak-anak, lansia, dan difabel	Kurangnya sarana pelayanan publik yang aman dan nyaman bagi wanita, anak-anak, lansia, dan difabel
Tahun 2016 sebanyak 130.478 jiwa diungsikan akibat bencana banjir. Banyaknya kejadian bencana banjir yaitu sebanyak 128 kali (Oktober 2013-September 2014) dan masih luasnya wilayah yang berpotensi banjir yaitu seluas 14.917,90 Ha (2014)	Belum optimalnya penanganan banjir dan kekeringan
Masih rendahnya cakupan pelayanan sampah. Tahun 2016, cakupan pelayanan sampah oleh pemerintah baru mencapai 22 %. Dari segi ketersediaan RTH, Persentase RTH perkotaan baru sekitar 0,19 %.	Belum efektifnya pengendalian pencemaran lingkungan dan masih terbatasnya luas ruang terbuka hijau
Masih perlunya dukungan dalam peningkatan kualitas dan kuantitas infrastruktur dasar. Dalam hal infrastruktur jalan raya, 6,6 % jalan kabupaten berada dalam kondisi rusak berat. Dalam hal infrastruktur drainase, 521,60 Km jaringan drainase di Kabupaten Bandung pada tahun 2016 dalam kondisi tersumbat, sedangkan sekitar 391,20 Km digunakan bangunan liar.	Masih terbatasnya infrastruktur dasar
Indeks Kepuasan Masyarakat (2013) mengalami kenaikan, namun terdapat beberapa komponen yang mengalami penurunan, yaitu di sektor ekonomi dan kebersihan, sehingga diperlukan peningkatan kinerja pemerintah agar lebih optimal Belum optimalnya kerjasama dan dukungan masyarakat Kabupaten Bandung dalam proses penyelenggaraan ketertiban umum, ketenteraman masyarakat dan perlindungan masyarakat	Belum optimalnya kinerja pemerintahan dan kerjasama dalam penyelenggaraan ketertiban umum dan keamanan Belum optimalnya kinerja pemerintahan dan kerjasama dalam penyelenggaraan ketertiban umum dan keamanan
Tingkat kesejahteraan petani yang ditunjukkan dengan Nilai Tukar Petani (NTP) mengalami penurunan pada tahun 2013 yaitu 104,04 dari 108,93 (2012)	Belum mantapnya ketahanan dan kemandirian pangan
Potensi ekonomi KUMKM Kabupaten Bandung tergolong potensial. Tahun 2015 jumlah pelaku UMKM di Kabupaten Bandung berjumlah 9.003 orang dengan omzet UMKM sebesar Rp 3,09 triliun. Potensi yang besar tersebut perlu terus didukung terutama dalam menyongsong MEA. Dari total 1.664 koperasi yang ada di Kabupaten Bandung, hanya sekitar 942 diantaranya berstatus koperasi aktif.	Masih perlu ditingkatkannya daya saing perekonomian produk unggulan
Tahun 2015, baru 4 desa yang berstatus desa swasembada/ desa cepat berkembang.	Masih perlunya pemberdayaan masyarakat desa

Sumber: Hasil Analisis Bappeda, 2016



Mengingat penetapan isu strategis Kabupaten Bandung tahun 2018 sejalan dengan upaya pengentasan permasalahan pembangunan Kabupaten Bandung tahun 2016 dan 2017 yang telah dipaparkan pada evaluasi, maka prioritas pembangunan tahun 2018 diarahkan pula pada penguatan pencapaian 11 prioritas Kabupaten Bandung tahun 2016 dan 2017. Penetapan 11 prioritas pembangunan, selain sebagai upaya penyelesaian isu strategis yang masih dihadapi Kabupaten Bandung, juga sejalan dalam mendukung pencapaian 5 fokus pembangunan Bupati Bandung tahun 2018 untuk meningkatkan kualitas SDM, memantapkan pembangunan infrastruktur, meningkatkan kualitas lingkungan, meningkatkan perekonomian yang berdaya saing, serta meningkatkan ketahanan pangan. Keterkaitan isu strategis dengan prioritas pembangunan Kabupaten Bandung tahun 2018 ditampilkan pada Tabel 4.9.

TABEL 4.9
ISU STRATEGIS DAN PRIORITAS PEMBANGUNAN
KABUPATEN BANDUNG TAHUN 2018

ISU STRATEGIS	PRIORITAS PEMBANGUNAN
Masih terbatasnya jaminan pendidikan dan kesehatan bagi masyarakat	Peningkatan cakupan pelayanan dan kualitas pendidikan Peningkatan cakupan pelayanan dan kualitas kesehatan
Masih perlunya penanggulangan kemiskinan	Penanggulangan kemiskinan dan PMKS
Kurangnya sarana pelayanan publik yang aman dan nyaman bagi wanita, anak-anak, lansia, dan difabel	Peningkatan pelayanan sarana dan prasarana dasar wilayah
Masih terbatasnya infrastruktur dasar	
Belum efektifnya pengendalian pencemaran lingkungan dan masih terbatasnya luas ruang terbuka hijau	Pengendalian pencemaran lingkungan
Belum optimalnya penanganan banjir dan kekeringan	Penanggulangan bencana banjir dan kekeringan
Belum mantapnya ketahanan dan kemandirian pangan	Pemantapan ketahanan dan kemandirian pangan
Belum optimalnya kinerja pemerintahan dan kerjasama dalam penyelenggaraan ketertiban umum dan keamanan	Reformasi birokrasi Pemantapan stabilitas keamanan dan ketertiban masyarakat
Masih perlu ditingkatkannya daya saing perekonomian produk unggulan	Peningkatan daya saing perekonomian produk unggulan
Masih perlunya pemberdayaan masyarakat desa	Pemantapan pembangunan wilayah perdesaan

Sumber: Hasil Analisis Bappeda, 2017

Dalam rangka menciptakan pembangunan yang efisien, 11 prioritas pembangunan di atas disusun kedalam suatu skala urgensi pelaksanaan prioritas pembangunan, yang diurutkan mulai dari urutan prioritas paling tinggi/ utama hingga urutan prioritas paling rendah. Penetapan skala dilakukan berdasarkan input/ masukan seluruh peserta Konsultasi Publik penyusunan RKPD Tahun 2018 yang dilaksanakan pada tanggal 26 Januari tahun 2017. Adapun kriteria teknis yang digunakan oleh *stakeholders* dalam dalam penentuan skala prioritas pembangunan antara yaitu kriteria yang mengacu pada arahan dalam Permendagri 54 tahun 2010, dengan jenis kriteria sebagai berikut.

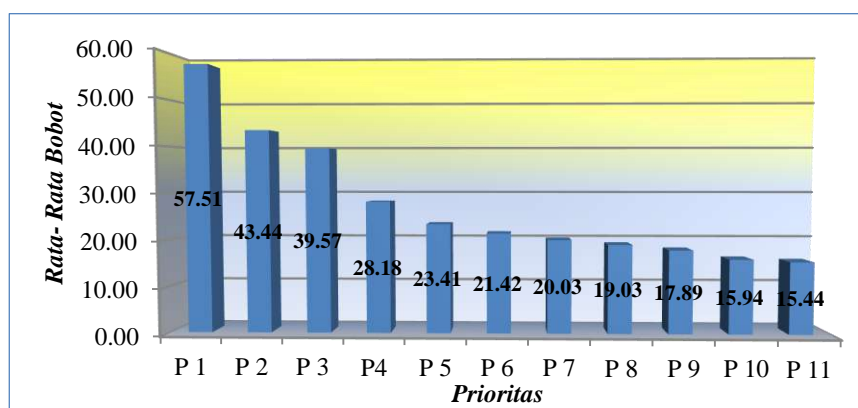


TABEL 4.10
KRITERIA PRIORITAS PEMBANGUNAN

No.	Kriteria
1	Mendukung pelaksanaan prioritas pembangunan nasional (Nawa Cita)
2	Kesesuaian dengan 10 <i>Common Goals</i> Provinsi Jawa Barat
3	Dampak bagi masyarakat umum
4	Tingkat kemungkinan dalam pelaksanaannya
5	Daya ungkit terhadap pembangunan daerah
6	Tingkat kemendesakan

Sumber: Permendagri No.54 Tahun 2010, dengan modifikasi

Berdasarkan hasil penilaian oleh stakeholders konsultasi publik Rancangan Awal RKPD Tahun 2018 yang dilaksanakan pada tanggal 26 Januari 2017, diperoleh hasil urutan prioritas pembangunan sebagaimana ditampilkan pada Gambar 4.1



GAMBAR 4.1
HASIL PEMBOBOTAN TINGKAT URGENSI PRIORITAS
PEMBANGUNAN MENURUT PERSEPSI STAKEHOLDER

Sumber: Hasil Analisis Data, 2017

Keterangan:

P1 Peningkatan Cakupan Pelayanan dan Kualitas Pendidikan

P2 Peningkatan Cakupan Pelayanan dan Kualitas Kesehatan

P3 Penanggulangan Kemiskinan dan PMKS

P4 Penanggulangan bencana banjir dan kekeringan

P5 Reformasi Birokrasi

P6 Pengendalian Pencemaran Lingkungan

P7 Peningkatan Pelayanan Sarana dan Prasarana Dasar Wilayah

P8 Pemantapan Pembangunan Wilayah Perdesaan

P9 Peningkatan Daya Saing Perekonomian Produk Unggulan

P10 Pemantapan Stabilitas Keamanan dan Ketertiban Masyarakat

P11 Pemantapan Ketahanan dan Kemandirian Pangan

Berdasarkan diagram diatas, tampak bahwa prioritas pembangunan terkait pembangunan sumber daya manusia (pendidikan dan kesehatan) untuk rencana pembangunan tahun 2018 masih menjadi prioritas yang dianggap publik penting untuk memiliki urutan utama. Hal ini tergambar dari tingginya hasil pembobotan prioritas pendidikan dan kesehatan. Disamping perbaikan kualitas pendidikan dan kesehatan, penanggulangan



kemiskinan dan PMKS juga relatif dianggap urgen oleh stakeholder konsultasi publik untuk segera ditangani pada tahun 2018.

Dalam sektor pembangunan fisik, meskipun isu pembangunan sarana prasarana memiliki hasil pembobotan yang tidak begitu tinggi, tetapi penanganan persoalan banjir dan kekeringan masih menjadi salah satu fokus para stakeholder.

Selain dari pada itu, isu penting lain yang dianggap urgent oleh para stakeholder yaitu upaya peningkatan reformasi birokrasi. Terlebih dengan adanya restrukturisasi perangkat daerah, maka untuk tahun 2018 Pemerintah Kabupaten Bandung memandang penting adanya sinergi kelembagaan dalam rangka mewujudkan pembangunan Kabupaten Bandung yang maju, mandiri, dan berdaya saing. Sebagai resume, urutan prioritas pembangunan daerah Kabupaten Bandung Tahun 2018 disajikan pada Tabel 4.11.

TABEL 4.11
URUTAN PRIORITAS PEMBANGUNAN DAERAH KABUPATEN
BANDUNG TAHUN 2018

Peringkat	Prioritas	Skor
1	Peningkatan cakupan pelayanan dan kualitas pendidikan	57,51
2	Peningkatan cakupan pelayanan dan kualitas kesehatan	43,44
3	Penanggulangan kemiskinan dan PMKS	39,57
4	Penanggulangan bencana banjir dan kekeringan	28,18
5	Reformasi birokrasi	23,41
6	Pengendalian pencemaran lingkungan	21,42
7	Peningkatan pelayanan sarana dan prasarana dasar	20,03
8	Pemantapan pembangunan perdesaan	19,03
9	Peningkatan daya saing perekonomian produk unggulan	17,89
10	Pemantapan stabilitas keamanan dan ketertiban	15,94
11	Pemantapan Ketahanan dan Kemandirian Pangan	15,44

Sumber: Hasil Analisis BAPPEDA, 2017

Prioritas pembangunan tersebut selain didasarkan pada persoalan eksisting di Kabupaten Bandung, juga dirancang untuk mendukung prioritas pembangunan nasional dan Provinsi Jawa Barat. Sinergitas dan sinkronisasi prioritas pembangunan ini ditunjukkan pada tabel berikut.

TABEL 4.12
SINERGITAS DAN SINKRONISASI PRIORITAS PEMBANGUNAN KABUPATEN
BANDUNG DENGAN PRIORITAS PEMBANGUNAN NASIONAL
DAN PROVINSI JAWA BARAT TAHUN 2018

PRIORITAS KAB. BANDUNG TAHUN 2018		PRIORITAS PROVINSI JABAR TAHUN 2018		PRIORITAS NASIONAL TAHUN 2018	
P1	Peningkatan Cakupan Pelayanan dan Kualitas Pendidikan	P1	Akses dan Kualitas Pendidikan serta Keagamaan	P1	Pendidikan



PRIORITAS KAB. BANDUNG TAHUN 2018		PRIORITAS PROVINSI JABAR TAHUN 2018		PRIORITAS NASIONAL TAHUN 2018	
P2	Peningkatan Cakupan Pelayanan dan Kualitas Kesehatan	P2 P11	Akses dan Kualitas Pelayanan Kesehatan Peningkatan Kualitas Kependudukan	P2	Kesehatan
P3	Penanggulangan Kemiskinan dan PMKS	P9	Penanggulangan Kemiskinan	P7	Penanggulangan Kemiskinan
P4	Penanganan Banjir dan kekeringan	P8	Pengelolaan Sumber Daya Alam dan Penanggulangan Bencana	P9	Pembangunan Wilayah
P5	Reformasi Birokrasi	P7	Politik Hukum dan Tata Kelola Pemerintahan	P10	Politik, Hukum, Pertahanan dan Keamanan
P6	Pengendalian Pencemaran Lingkungan	P10	Peningkatan Penataan Ruang Daerah	P10	Pembangunan Wilayah
P7	Peningkatan Pelayanan Sarana dan Prasarana Dasar Wilayah	P3	Penyediaan infrastruktur layanan dasar permukiman dan infrastruktur strategis di perkotaan dan perdesaan	P3 p8	Perumahan dan Permukiman Infrastruktur, Konektivitas, dan Kemaritiman
		P10	Peningkatan Penataan Ruang Daerah	p9	Pembangunan Wilayah
P8	Pemantapan Pembangunan Wilayah Perdesaan	P 10	Peningkatan Penataan Ruang Daerah	P9	Pembangunan Wialyah
P9	Peningkatan Daya Saing Perekonomian Produk Unggulan	P4 p6	Peningkatan iklim Investasi, Daya Saing Usaha, dan pariwisata Peningkatan kapasitas Koperasi, Usaha Mikro, Kecil dan Menengah (KUMKM) dan Daya Saing Industri	P4	Pembangunan Dunia Usaa dan Pariwisata
P10	Pemantapan Stabilitas Keamanana dan	P7	Politik Hukum dan Tata Kelola Pemerintahan	P10	Politik, Hukum, Pertahanan dan Keamanan



PRIORITAS KAB. BANDUNG TAHUN 2018		PRIORITAS PROVINSI JABAR TAHUN 2018		PRIORITAS NASIONAL TAHUN 2018	
	Ketertiban Masyarakat				
P11	Pemantapan Ketahanan dan Kemandirian Pangan	P5	Peningkatan Ketahanan Pangan	P6	Ketahanan Pangan

Sumber: Hasil Analisis Bappeda, 2016

Dalam mewujudkan 11 prioritas pembangunan Kabupaten Bandung di atas, ditetapkan program dan kegiatan yang akan menjadi jembatan antara prioritas pembangunan dengan implementasi teknis oleh perangkat daerah. Program dan kegiatan pembangunan bersumber dari usulan stakeholders yang dihimpun melalui mekanisme Musrenbang (Musyawarah Perencanaan Pembangunan) mulai dari level desa, kecamatan, hingga kabupaten. Program-program ini juga akan dikaitkan dengan indikator-indikator kinerja agar dapat dinilai tingkat keberhasilannya. Arah kebijakan dan program prioritas pembangunan tersebut dijelaskan pada tabel berikut.



TABEL 4.13
PENJELASAN PROGRAM PEMBANGUNAN DAERAH

NO	PRIORITAS	PROGRAM	INDIKATOR	TARGET 2018	PD PENANGGUNG JAWAB
1	Peningkatan cakupan pelayanan dan kualitas pendidikan	Program Pendidikan Anak Usia Dini	Angka Partisipasi Kasar (APK) Pendidikan Anak Usia Dini	4,12 %	Dinas Pendidikan
			Angka Partisipasi Murni (APM) Pendidikan Anak Usia Dini	36,59 %	Dinas Pendidikan
		Program Wajib Belajar Pendidikan Dasar Sembilan Tahun	Angka Partisipasi Kasar (APK) Sekolah Dasar (SD)	105,41 %	Dinas Pendidikan
			Angka Partisipasi Murni (APM) Sekolah Dasar (SD)	94,7 %	Dinas Pendidikan
		Program Pendidikan Non Formal	APK Paket A	0,61 %	Dinas Pendidikan
			APK Paket B	3,82 %	Dinas Pendidikan
			APK Paket C	2,44 %	Dinas Pendidikan
		Program Peningkatan Mutu Pendidik dan Tenaga Kependidikan	Presentase Pendidik dan tenaga kependidikan (PTK) yang telah mengikuti bimtek peningkatan mutu pendidikan	100	Dinas Pendidikan
		Program Manajemen Pelayanan Pendidikan	Capaian nilai dokumen kelembagaan	100 %	Dinas Pendidikan
		Program Pengembangan Budaya Baca dan Pembinaan Perpustakaan	Meningkatnya jumlah Pemustaka di Perpustakaan Kab. Bandung	200.000 Pemustaka	Badan Perpustakaan dan Arsip
		Program Pengembangan dan Keresasian Kebijakan Pemuda	Persentase pelaksanaan program pengembangan dan keresasian kebijakan pemuda	100 %	Dinas Kepemudaan dan Olahraga
		Program peningkatan peran serta kepemudaan	Tingkat keterlibatan pemuda dalam organisasi (jumlah pemuda yang terlibat dalam organisasi) (orang)	200 Orang	Dinas Kepemudaan dan Olahraga
Program peningkatan upaya	Persentase pemuda yang mengikuti	100 %	Dinas		



NO	PRIORITAS	PROGRAM	INDIKATOR	TARGET 2018	PD PENANGGUNG JAWAB
		penumbuhan kewirausahaan dan kecakapan hidup pemuda	Bintek keiwausahaan dan kerampilan		Kepemudaan dan Olahraga
		Program upaya pencegahan penyalahgunaan narkoba			Dinas Kepemudaan dan Olahraga
		Program Pengembangan Kebijakan dan Manajemen Olahraga	Jumlah perangkat pertandingan bersertifikasi		Dinas Kepemudaan dan Olahraga
2	Peningkatan cakupan pelayanan dan kualitas kesehatan	Program Obat dan Perbekalan Kesehatan	Rata - Rata Belanja Obat yang bermutu per kapita (Ribu Rp/Kap)	Rp 4,75 Ribu/ Kapita	Dinas Kesehatan
		Program Upaya Kesehatan Masyarakat	Persentase Pelayanan Kesehatan di Puskesmas yang memenuhi standar	60 – 85 %	Dinas Kesehatan
		Program Pengawasan Obat dan Makanan	Persentase terpantaunya keamanan pangan dari bahan berbahaya serta peredaran makanan dan minuman	100 %	Dinas Kesehatan
		Program Promosi Kesehatan dan Pemberdayaan masyarakat	Cakupan desa siaga aktif (%)	72,5 %	Dinas Kesehatan
		Program Perbaikan Gizi Masyarakat	Cakupan pemberian makanan pendamping ASI pada anak usia 6-24 bulan keluarga miskin cakupan balita, gizi buruk mendapat perawatan, prevalensi balita kurang gizi (%)	100 %	Dinas Kesehatan
		Program Pengembangan Lingkungan Sehat	Proporsi rumah tangga dengan akses berkelanjutan terhadap air minum layak (perkotaan dan pedesaan) (%)	98,54 %	Dinas Kesehatan
		Program Pencegahan dan Penanggulangan Penyakit	Desa/ Kelurahan mengalami Wabah dan KLB penyakit menular	100 %	Dinas Kesehatan



NO	PRIORITAS	PROGRAM	INDIKATOR	TARGET 2018	PD PENANGGUNG JAWAB
		Menular	yang dilakukan penyelidikan epidemiologi <24 jam		
		Program Standarisasi Pelayanan Kesehatan	Persentase data dan informasi pelayanan kesehatan yang terintegrasi dalam rangka fasilitasi pelaksanaan penelitian dan pengembangan kesehatan	100 %	Dinas Kesehatan
		Program Pelayanan Kesehatan Penduduk Miskin	Cakupan Pelayanan Kesehatan gawat darurat level 1 yang harus diberikan RS di kab/ kota	100 %	Dinas Kesehatan
		Program pengadaan, peningkatan dan perbaikan sarana dan prasarana puskesmas/ puskesmas pembantu dan jaringannya	Persentase Puskesmas, Puskesmas Pembantu dan Jaringannya yang dibangun sesuai standar	100 %	Dinas Kesehatan
		Program Kemitraan peningkatan pelayanan kesehatan	Meningkatnya kualitas sumber daya kesehatan	100 %	Dinas Kesehatan
		Program peningkatan pelayanan kesehatan lansia	Jumlah Puskesmas santun lansia	10 Puskesmas Santun Lansia	Dinas Kesehatan
		Program peningkatan keselamatan ibu melahirkan dan anak	Cakupan kunjungan ibu hamil k4 Cakupan komplikasi kebidanan yang ditangani Cakupan pertolongan persalinan oleh tenaga kesehatan yang memiliki kompetensi kebidanan Cakupan pelayanan NIFAS Cakupan neonatus dengan komplikasi yang ditangani Cakupan kunjungan Bayi Cakupan pelayanan anak balita cakupan peserta KB aktif	94 %	Dinas Kesehatan



NO	PRIORITAS	PROGRAM	INDIKATOR	TARGET 2018	PD PENANGGUNG JAWAB
		Program Keluarga Berencana	Cakupan pasangan usia subur peserta KB aktif (%)	82,5 %	Dinas Pengendalian Penduduk, Keluarga Berencana, Pemberdayaan Perempuan dan Perlindungan Anak
		Program Kesehatan Reproduksi Remaja	Jumlah remaja yang mengikuti program dan jumlah remaja yang memahami mengenai kesehatan reproduksi remaja (%)	100 %	Dinas Pengendalian Penduduk, Keluarga Berencana, Pemberdayaan Perempuan dan Perlindungan Anak
		Program pembinaan peran serta masyarakat dalam pelayanan KB/KR yang mandiri	Persentase pembinaan peran serta masyarakat dalam pelayanan KB/KR yang mandiri (%)	100 %	Dinas Pengendalian Penduduk, Keluarga Berencana, Pemberdayaan Perempuan dan Perlindungan Anak
		Program peningkatan penanggulangan narkoba, PMS	Persentase peningkatan penanggulangan narkoba, PMS	100 %	Dinas Pengendalian



NO	PRIORITAS	PROGRAM	INDIKATOR	TARGET 2018	PD PENANGGUNG JAWAB
		termasuk HIV/ AIDS	termasuk HIV/AIDS		Penduduk, Keluarga Berencana, Pemberdayaan Perempuan dan Perlindungan Anak
		Program pengembangan bahan informasi tentang pengasuhan dan pembinaan tumbuh kembang anak	Jumlah dan kualitas bahan informasi serta aksesibilitas masyarakat terhadap informasi tersebut (%)	100 %	Dinas Pengendalian Penduduk, Keluarga Berencana, Pemberdayaan Perempuan dan Perlindungan Anak
		Program penyiapan tenaga pendamping kelompok bina keluarga	Jumlah pelatihan bagi tenaga pendamping bina keluarga (pelatihan)	4 pelatihan	Dinas Pengendalian Penduduk, Keluarga Berencana, Pemberdayaan Perempuan dan Perlindungan Anak
3	Penanggulangan kemiskinan dan PMKS	Program Pemberdayaan Fakir Miskin, Komunitas Adat Terpencil (KAT) dan Penyandang Masalah	Persentase KFM yang meningkat Produktifitas secara sosial ekonomi dan kelembagaan (%)	16,30 %	Dinas Sosial



NO	PRIORITAS	PROGRAM	INDIKATOR	TARGET 2018	PD PENANGGUNG JAWAB
		Kesejahteraan Sosial (PMKS) Lainnya			
		Program Pelayanan dan Rehabilitasi Kesejahteraan Sosial	Persentase PMKS yang mampu menghadapi situasi kritis termasuk korban bencana	21 %	Dinas Sosial
		Program pembinaan anak terlantar	Persentase PMKS ana yang meningkat kemampuannya dalam memenuhi kebutuhan inklusifitasnya	20,94 %	Dinas Sosial
		Program pembinaan para penyandang cacat dan trauma	Persentase PMKS penyandang disabilitas yang berfungsi secara fisik	50,39 %	Dinas Sosial
		Program pembinaan panti asuhan/ panti jompo	Program pembinaan panti asuhan/ panti jompo	53,57 %	Dinas Sosial
		Program pembinaan eks penyandang penyakit sosial (eks narapidana, PSK, narkoba dan penyakit sosial lainnya)	Persentase PMKS yang mampu berintegrasi sosial	76,48 %	Dinas Sosial
		Program Pemberdayaan Kelembagaan Kesejahteraan Sosial	persentase PSKS yang menyelenggarakan Kesejahteraan Sosial	38,82 %	Dinas Sosial
		Program Peningkatan Kualitas dan Produktivitas Tenaga Kerja	Prosentase tenaga kerja yang mendapatkan pelatihan berbasis kompetensi	15 %	Dinas Tenaga Kerja
		Program Peningkatan Kesempatan Kerja	Persentase tenaga kerja yang mendapatkan pelatihan kewirausahaan (%)	62,73 %	Dinas Tenaga Kerja
		Program Perlindungan Pengembangan Lembaga	Presentase kasus yang diselesaikan dengan Perjanjian Bersama	51,50 %	Dinas Tenaga Kerja



NO	PRIORITAS	PROGRAM	INDIKATOR	TARGET 2018	PD PENANGGUNG JAWAB
		Ketenagakerjaan			
		Program Transmigrasi Regional	Jumlah lokasi transmigrasi yang terjajagi (Provinsi)	3 Provinsi	Dinas Tenaga Kerja
4	Penanggulangan bencana banjir dan kekeringan	Program Pembangunan saluran drainase/gorong-gorong	Persentase jalan yang menjamin kendaraan dapat berjalan dengan selamat dan nyaman dari banjir	61,93 %	Dinas Pekerjaan Umum dan Penataan Ruang
		Program pengembangan, pengelolaan dan konversi sungai, danau dan sumber daya air lainnya	Persentase penanganan drainase skala kawasan dan skala kota (%)	10,02 %	Dinas Pekerjaan Umum dan Penataan Ruang
		Program pengendalian banjir			Dinas Pekerjaan Umum dan Penataan Ruang
		Program perbaikan perumahan akibat bencana alam/sosial	Persentase perbaikan sarana dan prasarana masyarakat pasca bencana	2 %	Badan Penanggulangan Bencana Daerah
		Program Penanganan Darurat Kebencanaan			Badan Penanggulangan Bencana Daerah
		Program peningkatan keamanan dan kenyamanan lingkungan	Jumlah personil yang siap diturunkan pada tahapan pra, saat dan pasca bencana (Org Personil)	60 Personil	Badan Penanggulangan Bencana Daerah
		Program pencegahan dini dan penanggulangan korban bencana alam	Persentase korban bencana alam yang ditangani	100 %	Badan Penanggulangan Bencana Daerah
		Program peningkatan kesiagaan dan pencegahan bahaya kebakaran	Tingkat response time pemadam kebakaran	65 %	Dinas Kebakaran
5	Reformasi birokrasi	Program peningkatan kapasitas	Tingkat kesesuaian	80 %	Badan



NO	PRIORITAS	PROGRAM	INDIKATOR	TARGET 2018	PD PENANGGUNG JAWAB
		sumberdaya aparatur	kualifikasi/kapasitas sumber daya aparatur		Kepegawaian, Pendidikan dan Pelatihan Daerah
		Program Pembinaan dan Pengembangan Aparatur			Badan Kepegawaian, Pendidikan dan Pelatihan Daerah
		Program Pengembangan data/informasi	Persentase pemanfaatan data dan informasi hasil litbang untuk penunjang perencanaan	100 %	Badan Perencanaan, Penelitian dan Pembangunan Daerah
		Program Perencanaan Pengembangan Kota-kota menengah dan besar	Prosentase kesesuaian program yang direncanakan terhadap program yang dianggarkan lingkup kota-kota menengah dan besar	100 %	Badan Perencanaan, Penelitian dan Pembangunan Daerah
		Program peningkatan kapasitas kelembagaan perencanaan pembangunan daerah	Persentase pegawai yang mengikuti pelatihan perencanaan dan evaluasi	100 %	Badan Perencanaan, Penelitian dan Pembangunan Daerah
		Program perencanaan pembangunan daerah	Presentase kesesuaian program/kegiatan yang direncanakan terhadap program/kegiatan yang dianggarkan	100 %	Badan Perencanaan, Penelitian dan Pembangunan Daerah
		Program perencanaan pembangunan ekonomi	Prosentase kesesuaian program yang direncanakan terhadap	100 %	Badan Perencanaan,



NO	PRIORITAS	PROGRAM	INDIKATOR	TARGET 2018	PD PENANGGUNG JAWAB
			program yang dianggarkan lingkup pembangunan ekonomi		Penelitian dan Pembangunan Daerah
		Program perencanaan sosial budaya	Prosentase kesesuaian program yang direncanakan terhadap program yang dianggarkan lingkup pembangunan sosial budaya	100 %	Badan Perencanaan, Penelitian dan Pembangunan Daerah
		Program perencanaan prasarana wilayah dan sumber daya alam	Prosentase kesesuaian program yang direncanakan terhadap program yang dianggarkan lingkup pembangunan prasarana dan SDA	100 %	Badan Perencanaan, Penelitian dan Pembangunan Daerah
		Program Peningkatan Promosi dan Kerjasama Investasi	Jumlah Kategori Investasi yang dipromosikan	3; 5500;	Dinas Penanaman Modal dan Pelayanan Terpadu Satu pintu
			Jumlah Dokumen Pelayanan yang diterbitkan - Jumlah Investor (PMA/PMDN)	(60 PMA/ 2000 PMDN)	Dinas Penanaman Modal dan Pelayanan Terpadu Satu pintu
		Program Peningkatan Iklim Investasi dan Realisasi Investasi	Nilai Investasi	Rp 7,4 Trilyun	Dinas Penanaman Modal dan Pelayanan Terpadu Satu pintu
			Jumlah Regulasi Penyederhanaan	2 Perbup	Dinas Penanaman



NO	PRIORITAS	PROGRAM	INDIKATOR	TARGET 2018	PD PENANGGUNG JAWAB
			Perizinan		Modal dan Pelayanan Terpadu Satu pintu
		Program Penyiapan potensi sumberdaya, sarana dan prasarana daerah	Jumlah Profil Peluang Investasi Unggulan	3 Profil	Dinas Penanaman Modal dan Pelayanan Terpadu Satu pintu
		Program Perbaikan Sistem Administrasi Kearsipan	Persentase Pemenuhan Kapasitas Ruang Arsip	20 %	Dinas Perpustakaan dan kearsipan
		Program Penyelamatan dan Pelestarian Dokumen/ Arsip	Persentase Jumlah Arsip Vital dan Statis Manual Menjadi Arsip Digital	20 %	Dinas Perpustakaan dan Kearsipan
		Program pemeliharaan rutin/berkala sarana dan prasarana kearsipan	Persentase sarana prasarana kearsipan berdasarkan kondisinya	20 %	Dinas Perpustakaan dan Kearsipan
		Program peningkatan kualitas pelayanan informasi	Persentase pelayanan informasi arsip yang dilayanan.	20 %	Dinas Perpustakaan dan Kearsipan
		Program Persandian Untuk Pengamanan Informasi	Persentase pengamanan informasi yang berklasifikasi	10 %	Dinas Komunikasi, Informatika dan Statistik
		Program Pengembangan Komunikasi, Informasi dan Media Massa	Persentase sarana prasarana komunikasi, informasi, dan media serta transparansi dan aksesibilitas masyarakat	76 %	Dinas Komunikasi, Informatika dan Statistik



NO	PRIORITAS	PROGRAM	INDIKATOR	TARGET 2018	PD PENANGGUNG JAWAB
		Program fasilitasi Peningkatan SDM bidang komunikasi dan informasi	Persentase SDM bidang komunikasi dan informasi yang dibina	20 %	Dinas Komunikasi, Informatika dan Statistik
		Program kerjasama informasi dan media massa	Persentase informasi publik yang dikomunikasikan melalui media komunikasi publik	100 %	Dinas Komunikasi, Informatika dan Statistik
		Program pengembangan data/informasi/statistik daerah	Persentase ketersediaan data kestatistikan	100 %	Dinas Komunikasi, Informatika dan Statistik
		Program peningkatan kapasitas lembaga perwakilan rakyat daerah			Sekretariat DPRD
		Program Peningkatan Kerjasama Antar Pemerintah Daerah			Sekretariat DPRD
		Program Penataan Peraturan Perundang-undangan			Sekretariat DPRD
6	Pengendalian pencemaran lingkungan	Program Pengembangan Kinerja Pengelolaan Persampahan	Persentase volume sampah yang dapat dikelola pemerintah (%)	24 %	Dinas Lingkungan Hidup
		Program Pengendalian Pencemaran dan Perusakan Lingkungan Hidup	Terpantaunya pelaksanaan pengelolaan lingkungan sesuai dokumen lingkungan (%)	100 %	Dinas Lingkungan Hidup
		Program Perlindungan dan Konservasi Sumber Daya Alam	Peningkatan peran serta masyarakat dalam program dan perlindungan konservasi SDA	100 %	Dinas Lingkungan Hidup
		Program Peningkatan Kualitas			Dinas



NO	PRIORITAS	PROGRAM	INDIKATOR	TARGET 2018	PD PENANGGUNG JAWAB
		dan Akses Informasi Sumber Daya Alam dan Lingkungan Hidup			Lingkungan Hidup
		Program Peningkatan Pengendalian Polusi	Tersedianya kelengkapan laboratorium untuk pengawasan polusi (%)	100 %	Dinas Lingkungan Hidup
		Program Lingkungan Sehat Perumahan	Persentase Rumah Tangga yang memiliki akses terhadap Sanitasi	90 %	Dinas Perumahan, Kawasan Permukiman dan Pertanahan
7	Peningkatan pelayanan sarana dan prasarana dasar	Program Pembangunan Jalan dan Jembatan	Penambahan panjang jalan kabupaten (Km)	1 Km	Dinas Pekerjaan Umum dan Penataan Ruang
		Program Pembangunan saluran drainase/gorong-gorong	Persentase jalan yang menjamin kendaraan dapat berjalan dengan selamat dan nyaman dari banjir	61,93 %	Dinas Pekerjaan Umum dan Penataan Ruang
		Program Pembangunan turap/talud/brojong			Dinas Pekerjaan Umum dan Penataan Ruang
		Program rehabilitasi/pemeliharaan Jalan dan Jembatan	Persentase kondisi jalan mantap	86,47 %	Dinas Pekerjaan Umum dan Penataan Ruang
		Program inspeksi kondisi Jalan dan Jembatan			Dinas Pekerjaan Umum dan Penataan Ruang
		Program peningkatan sarana dan prasarana kebinamargaan	Persentase ketersediaan alat berat untuk menunjang kegiatan kebinamargaan	100 %	Dinas Pekerjaan Umum dan Penataan Ruang



NO	PRIORITAS	PROGRAM	INDIKATOR	TARGET 2018	PD PENANGGUNG JAWAB
		Program pengembangan dan pengelolaan jaringan irigasi, rawa dan jaringan pengairan lainnya	Persentase ketersediaan air irigasi (%)	75 %	Dinas Pekerjaan Umum dan Penataan Ruang
		Program pengembangan, pengelolaan dan konversi sungai, danau dan sumber daya air lainnya	Persentase penanganan drainase skala kawasan dan skala kota (%)	10,02 %	Dinas Pekerjaan Umum dan Penataan Ruang
		Program pengembangan wilayah strategis dan cepat tumbuh	Panjang jalan yang memiliki trotoar (km)	450.444 Km	Dinas Pekerjaan Umum dan Penataan Ruang
		Program Pembangunan Prasarana dan Fasilitas Perhubungan	Persentase ketersediaan ruang operasional terminal	2 Kegiatan	Dinas Perhubungan
		Program Rehabilitasi dan Pemeliharaan Prasarana dan Fasilitas LLAJ	Persentase ketersediaan ruang operasional terminal		Dinas Perhubungan
		Program peningkatan pelayanan angkutan	Tingkat Ketersediaan layanan angkutan Umum (seat per hari)		Dinas Perhubungan
		Program pengendalian dan pengamanan lalu lintas	Persentase ketersediaan perlengkapan jalan berdasar inspeksi keselamatan jalan (IKJ)		Dinas Perhubungan
			Persentase penurunan ratio kecelakaan lalu lintas		Dinas Perhubungan
		Program peningkatan kelaikan pengoperasian kendaraan bermotor	Persentase kendaraan wajib uji (KWU) yang lulus uji berkala		Dinas Perhubungan
			Persentase kendaraan bermotor yang lulus uji emisi		Dinas Perhubungan
		Program Perencanaan	Persentase ketersediaan dokumen	12 Dokumen	Dinas Perumahan



NO	PRIORITAS	PROGRAM	INDIKATOR	TARGET 2018	PD PENANGGUNG JAWAB
		Pengembangan Wilayah Strategis dan cepat tumbuh	rencana tindak penataan sarana dan prasarana kawasan permukiman strategis		Rakyat, Kawasan Permukiman, dan Pertanahan
		Program Pengembangan Perumahan	Prosentase Rumah Layak Huni	86,02 %	Dinas Perumahan Rakyat, Kawasan Permukiman, dan Pertanahan
			Persentase luas kawasan kumuh	7 %	Dinas Perumahan Rakyat, Kawasan Permukiman, dan Pertanahan
			Persentase Prasarana, sarana dan utilitas perumahan yang sudah diserahkan terimakan	10 %	Dinas Perumahan Rakyat, Kawasan Permukiman, dan Pertanahan
		Program Lingkungan Sehat Perumahan	Persentase Rumah Tangga yang memiliki akses terhadap Air Bersih	76,64 %	Dinas Perumahan Rakyat, Kawasan Permukiman, dan Pertanahan
		Program Penataan penguasaan, pemilikan, penggunaan dan pemanfaatan tanah	Jumlah Penyediaan Dokumen Penggunaan dan Pemanfaatan Tanah di Kabupaten Bandung	1 Dokumen	Dinas Perumahan Rakyat, Kawasan Permukiman, dan Pertanahan
		Program Pemberdayaan komunitas Perumahan	Persentase kelompok berstrata baik dalam pengelola air bersih dan sanitasi	88 %	Dinas Perumahan Rakyat, Kawasan Permukiman, dan Pertanahan
		Program pemanfaatan, pengawasan dan pengendalian	Persentase Tanah Pemerintahan Daerah yang sudah bersertifikat	1,09 %	Dinas Perumahan Rakyat, Kawasan



NO	PRIORITAS	PROGRAM	INDIKATOR	TARGET 2018	PD PENANGGUNG JAWAB
		barang milik daerah			Permukiman, dan Pertanahan
		Program pengelolaan areal pemakaman	Persentase luas tempat pemakaman umum yang terpelihara	0,017 %	Dinas Perumahan Rakyat, Kawasan Permukiman, dan Pertanahan
		Program Pengelolaan ruang terbuka hijau (RTH)	Lokasi ruang terbuka hijau perkotaan yang tertata	17 Lokasi	Dinas Perumahan Rakyat, Kawasan Permukiman, dan Pertanahan
		Program Peningkatan Sarana dan Prasarana Olahraga			Dinas Kepemudaan dan Olahraga
8	Pemantapan pembangunan perdesaan	Program Pembangunan saluran drainase/gorong-gorong	Pembangunan Sarana dan Prasarana Desa	100 M	Dinas Pemberdayaan Masyarakat dan Desa
		Program pengembangan dan pengelolaan jaringan irigasi, rawa dan jaringan pengairan lainnya	Pembangunan Sarana dan Prasarana Desa	20 M	Dinas Pemberdayaan Masyarakat dan Desa
		Program Peningkatan Keberdayaan Masyarakat Pedesaan			Dinas Pemberdayaan Masyarakat dan Desa
		Program pengembangan lembaga ekonomi pedesaan			Dinas Pemberdayaan Masyarakat dan Desa



NO	PRIORITAS	PROGRAM	INDIKATOR	TARGET 2018	PD PENANGGUNG JAWAB
		Program peningkatan partisipasi masyarakat dalam membangun desa			Dinas Pemberdayaan Masyarakat dan Desa
		Program peningkatan kapasitas aparatur pemerintah desa	Tingkat kualifikasi pendidikan sumber daya aparatur desa (orang)	297 Orang	Dinas Pemberdayaan Masyarakat dan Desa
9	Peningkatan daya saing perekonomian produk unggulan	Program Perlindungan Konsumen dan pengamanan perdagangan	Jumlah alat ukur ulang serta Tera Ulang alat UTTP yang ditera ulang (alat)	800 Alat	Dinas Perdagangan dan Perindustrian
		Program Peningkatan dan Pengembangan Ekspor			Dinas Perdagangan dan Perindustrian
		Program Peningkatan Efisiensi Perdagangan Dalam Negeri	Jumlah pasar tradisional yang telah ditata (unit)	2 Unit	Dinas Perdagangan dan Perindustrian
		Program Pembinaan pedagang kaki lima dan asongan	Prosentase PKL yang ditata tempat usahanya	30 %	Dinas Perdagangan dan Perindustrian
		Program peningkatan Kapasitas Iptek Sistem Produksi			Dinas Perdagangan dan Perindustrian
		Program Pengembangan Industri Kecil dan Menengah	Persentase Pertumbuhan IKM	4 %	Dinas Perdagangan dan Perindustrian
		Program Peningkatan Kemampuan Teknologi Industri			Dinas Perdagangan dan Perindustrian



NO	PRIORITAS	PROGRAM	INDIKATOR	TARGET 2018	PD PENANGGUNG JAWAB
		Program penciptaan iklim Usaha Kecil Menengah yang kondusif			Dinas Koperasi, Usaha Kecil dan Menengah
		Program Pengembangan Kewirausahaan dan Keunggulan Kompetitif Usaha Kecil Menengah			Dinas Koperasi, Usaha Kecil dan Menengah
		Program Peningkatan Kualitas Kelembagaan Koperasi			Dinas Koperasi, Usaha Kecil dan Menengah
		Program Pengembangan Pemasaran Pariwisata	Jumlah kunjungan wisatawan (juta orang)	2,3 Juta Orang	Dinas Pariwisata dan Kebudayaan
		Program Pengembangan Destinasi Pariwisata	Jumlah destinasi wisata	66 Destinasi Wisata	Dinas Pariwisata dan Kebudayaan
		Program Pengembangan Kemitraan	Jumlah Usaha Pariwisata yang terdata melalui TDUP	120 TDUP	Dinas Pariwisata dan Kebudayaan
		Program Pengembangan Nilai Budaya	Jumlah bangunan situs budaya dengan kondisi baik	114 Lokasi	Dinas Pariwisata dan Kebudayaan
		Program Pengelolaan Kekayaan Budaya	Jumlah Lingkung Seni/Budaya Yang Aktif	250 Lingkung Seni	Dinas Pariwisata dan Kebudayaan
		Program Pengelolaan Keragaman Budaya	Jumlah event budaya yang dilestarikan	12 Event	Dinas Pariwisata dan Kebudayaan
10	Pemantapan stabilitas keamanan dan ketertiban	Program peningkatan keamanan dan kenyamanan lingkungan	Tingkat keamanan dan kenyamanan lingkungan (luasan wilayah dan kondisinya) (%)	80 %	Satuan Polisi Pamong Praja
		Program pemeliharaan kanrantibmas dan pencegahan tindak kriminal	Jumlah patroli (3 x 365) (orang)	1.095 Orang	Satuan Polisi Pamong Praja
		Program peningkatan	Jumlah kasus penyakit masyarakat	100 %	Satuan Polisi



NO	PRIORITAS	PROGRAM	INDIKATOR	TARGET 2018	PD PENANGGUNG JAWAB
		perberantasian penyakit masyarakat (pekat)	dan yang berhasil ditangani		Pamong Praja
		Program pemeliharaan kanrantibmas dan pencegahan tindak kriminal	Persentase pencegahan potensi konflik	100 %	Kesatuan Bangsa dan Politik
		Program pengembangan wawasan kebangsaan	Persentase peran aktif masyarakat dalam pengembangan wawasan kebangsaan	100 %	Kesatuan Bangsa dan Politik
		Program pendidikan politik masyarakat	Persentase peran serta masyarakat dalam pendidikan politik di wilayah Kab. Bandung	100 %	Kesatuan Bangsa dan Politik
11	Pemanfaatan ketahanan dan kemandirian pangan	Program Peningkatan Kesejahteraan Petani	Persentase Kelompok Tani Yang Naik Kelas	13 %	Dinas Pertanian
		Program Peningkatan Ketahanan Pangan (pertanian/perkebunan)	Produksi Tanaman Pangan (Padi, Jagung, Ubi Kayu) (ton)	714,501 Ton	Dinas Pertanian
		Program peningkatan pemasaran hasil produksi pertanian/perkebunan	Jumlah promosi pertanian	10 Kali Promosi	Dinas Pertanian
			Jumlah kelompok dalam penerapan teknologi pasca panen	13 Kelompok	Dinas Pertanian
		Program peningkatan penerapan teknologi pertanian/perkebunan	Persentase peningkatan Indeks Pertanaman (IP)	1 %	Dinas Pertanian
		Peningkatan produksi pertanian/perkebunan	Produksi Non-Pangan Utama (Perkebunan dan Hortikultura)	32,25 Ton	Dinas Pertanian
		Program pemberdayaan penyuluh pertanian/perkebunan lapangan	Persentase Penyuluh Yang Naik jabatan fungsional	2 %	Dinas Pertanian
		Program pencegahan dan penanggulangan penyakit ternak	Persentase status kesehatan hewan (%)	71,5 %	Dinas Pertanian
		Program peningkatan produksi	Populasi ternak ruminansia besar	63.330 Ekor	Dinas Pertanian



NO	PRIORITAS	PROGRAM	INDIKATOR	TARGET 2018	PD PENANGGUNG JAWAB
		hasil peternakan	(ekor)		
			Populasi ternak ruminansia kecil (ekor)	298.554 Ekor	Dinas Pertanian
			Populasi unggas (ekor)	7.326.814 Ekor	Dinas Pertanian
		Program peningkatan pemasaran hasil produksi peternakan	Persentase Sarana Prasarana Pemasaran Pengolahan Promosi Hasil Ternak (%)	77,4 %	Dinas Pertanian
		Program peningkatan penerapan teknologi peternakan	Persentase Kelompok Dalam Pemanfaatan Teknologi Peternakan (%)		Dinas Pertanian
		Program penjaminan kualitas produk peternakan	Persentase produk asal hewan yang HAUS (%)	82,04 %	Dinas Pertanian
		Program pengembangan budidaya perikanan			Dinas Pangan dan Perikanan
		Program pengembangan sistem Penyuluhan perikanan			Dinas Pangan dan Perikanan
		Program optimalisasi pengelolaan dan pemasaran produksi perikanan			Dinas Pangan dan Perikanan
		Program Peningkatan Ketahanan Pangan pertanian/perkebunan			Dinas Pangan dan Perikanan

Sumber: RKPD Online, 2017; Focus Group Discussion Penyusunan Indikator, 2017



4.4. Fokus Pembangunan

Sejalan dengan penetapan sebelas prioritasi pembangunan yang telah dipaparkan pada subbab sebelumnya, Bupati Bandung memiliki gagasan untuk mengembangkan lima fokus pembangunan. Lima fokus pembangunan dianggap lebih komunikatif serta mampu mengemas prioritas pembangunan dalam bentuk yang lebih sederhana dan mudah dipahami publik, tanpa mengurangi inti penting dari misi dan prioritas pembangunan Kabupaten Bandung. Melalui penetapan lima fokus pembangunan ini diharapkan, sebelas prioritas pembangunan Kabupaten Bandung dapat lebih mudah dipahami oleh masyarakat luas. Lima fokus pembangunan tersebut meliputi: 1). Pembangunan Sumber Daya Manusia; 2). Peningkatan kualitas infrastruktur; 3). Pembangunan Ekonomi; 4). Peningkatan ketahanan pangan serta 5). Peningkatan kualitas lingkungan. Keterkaitan antara lima fokus pembangunan dengan sebelas prioritas pembangunan ditampilkan pada Tabel 4.12.

TABEL 4.12
KETERKAITAN FOKUS DAN PRIORITAS PEMBANGUNAN

	Fokus Pembangunan	Prioritas Pembangunan
1	Sumber Daya Manusia	Peningkatan cakupan pelayanan dan kualitas pendidikan
		Peningkatan cakupan pelayanan dan kualitas kesehatan
		Pemantapan pembangunan wilayah perdesaan
		Reformasi birokrasi
		Pemantapan stabilitas keamanan dan ketertiban masyarakat
		Penanggulangan kemiskinan dan PMKS
2	Peningkatan kualitas infrastruktur	Peningkatan pelayanan sarana dan prasarana dasar wilayah
		Penanggulangan banjir dan kekeringan
3	Pembangunan ekonomi	Peningkatan daya saing perekonomian produk unggulan
4	Peningkatan ketahanan Pangan	Pemantapan ketahanan dan kemandirian pangan
5	Peningkatan kualitas lingkungan	Pengendalian pencemaran lingkungan

Sumber: Hasil Analisis, 2016

Dalam rangka mendukung prioritas dan fokus pembangunan di atas, Pemerintah Kabupaten Bandung telah menetapkan beberapa program utama yang memiliki urgensi yang tinggi untuk dilaksanakan tahun 2018. Informasi detail mengenai program inti tahun 2018 ditampilkan pada lampiran.

4.5. Inovasi Pembangunan Tahun 2018

Pertumbuhan global yang semakin pesat mendorong perlunya percepatan pembangunan daerah. Untuk dapat bersinergi serta menyesuaikan dengan pencapaian global, konsep yang bersifat *business as usual* sudah tidak tepat untuk diterapkan. Sebaliknya, konsep-konsep baru yang kreatif dan inovatif perlu dikembangkan untuk mendukung pembangunan daerah. Terlebih lagi dalam era modernisasi, dimana daya saing daerah tidak saja dituntut untuk dapat unggul dalam lingkup nasional, tetapi juga dituntut untuk unggul dan dapat berdaya saing di lingkup internasional.

Didasari pertimbangan diatas, Pemerintah Kabupaten Bandung merumuskan kreasi dan inovasi pembangunan untuk periode tahun 2018. Kreasi dan Inovasi pembangunan diklasifikasikan kedalam dua kategori, yaitu kreasi novasi substansi rencana serta kreasi



inovasi proses perencanaan. Secara detail, kreasi dan inovasi pembangunan Kabupaten Bandung dijabarkan pada subbab 4.5.1 dan subbab 4.5.2.

4.5.1. Inovasi Substansi Rencana

Penetapan inovasi substansi rencana didorong sebagai upaya mendukung terciptanya rencana pembangunan yang efektif dan mengakomodir terlaksananya percepatan pembangunan Kabupaten Bandung. Inovasi substansi rencana pembangunan Kabupaten Bandung antara lain meliputi penetapan lima tematik perencanaan 2018 dan perencanaan yang berbasis kewilayahan.

a. Lima Tematik Perencanaan Kabupaten Bandung 2018

Dalam rangka penajaman prioritas dan fokus pembangunan yang telah dipaparkan sebelumnya, rencana pembangunan Kabupaten Bandung tahun 2018 akan lebih diarahkan kedalam lima tematik pembangunan unggulan meliputi tematik pariwisata, tematik investasi, tematik cluster pendidikan, tematik kemiskinan serta tematik Bandung sehat. Penetapan lima tematik pembangunan ini sejalan dalam mendukung optimalisasi pengembangan kapasitas masyarakat lokal, serta optimalisasi pengembangan potensi wilayah. Dengan demikian dengan mendorong implementasi lima tematik pembangunan ini diharapkan mampu mendorong pengembangan wilayah, khususnya kawasan perdesaan. Dalam implementasinya pengembangan lima tematik diarahkan pada tercapainya pembangunan 1.000 kampung yang antara lain meliputi kampung sunda, kampung kawah, kampung boneka, kampung jeruk, kampung tekstil, kampung jeans, kampung kopi, kampung teh, dan kampung tekstil.

Pembangunan tematik Kabupaten Bandung Tahun 2018 memiliki pengertian sebagai pembangunan terpadu yang mengkaitkan beberapa tema pembangunan dalam rangka mewujudkan pembangunan yang lebih terintegrasi, serta agar memiliki kesamaan tujuan antar sektor pembangunan. Pemilihan konsep tematik didasarkan pada persoalan eksisting, yang mana sektor- sektor pembangunan cenderung berfokus pada pembangunan sektor masing-masing dengan mengabaikan keterkaitannya dengan sektor lain. Terkotak-kotakannya sektor pembangunan seringkali mengakibatkan adanya ketidaksinkronan pembangunan antar sektor yang dapat menghambat pembangunan wilayah. Melalui pengembangan tematik diharapkan akan tercipta sinergi yang memperkuat pembangunan wilayah. Dengan kata lain, pengintegrasian sektor pembangunan akan menjadi katalisator bagi pembangunan.

Pemilihan lima tematik pembangunan didasarkan pada potensi eksisting serta prediksi prospek pengembangan kedepan. Dengan pengembangan lima tematik pembangunan ini diharapkan akan menjadi trigger pendorong percepatan pencapaian target pembangunan Kabupaten Bandung tahun 2018 serta mendorong percepatan pencapaian visi pembangunan Kabupaten Bandung dalam memantapkan pembangunan Kabupaten Bandung yang maju, mandiri dan berdaya saing pada tahun 2021. Adapun yang menjadi kegiatan pembangunan unggulan setiap tematik pembangunan tersebut adalah sebagai berikut:

1. Tematik Pariwisata

Pada kondisi eksisting, Kabupaten Bandung memiliki banyak potensi pariwisata, baik yang itu untuk objek- objek wisata yang sudah dikembangkan maupun yang belum dikembangkan. Objek- objek wisata Kabupaten Bandung yang telah berkembang tidak menjadi destinasi bagi wisatawan domestik, tetapi juga bagi wisatawan internasional. Trend kunjungan wisatawan selama lima tahun terakhir menunjukkan bahwa dalam kurun tahun 2011 – 2015 telah terjadi peningkatan jumlah wisatawan di Kabupaten Bandung. Berdasarkan data SIPD (Sistem Informasi Perencanaan Daerah) Kabupaten Bandung Tahun 2016, jumlah wisatawan yang berkunjung ke Kabupaten Bandung pada tahun 2016 sebanyak 715.847 jiwa wisatawan domestik dan 7.154 wisatawan mancanegara. Meninjau potensi dan perkembangan pariwisata Kabupaten Bandung eksisting, diprediksi pengembangannya kedepan akan berdampak signifikan bagi pembangunan Kabupaten Bandung



Inovasi dalam pengembangan tematik pariwisata di Kabupaten Bandung yaitu adanya konsep untuk menggabungkan sektor- sektor diluar sektor pariwisata untuk mendukung pembangunan pariwisata Kabupaten Bandung. Sektor diluar pariwisata yang berpotensi dikembangkan dalam mendukung pariwisata antara lain sektor sosial, sektor koperasi, perindustrian dan perdagangan, sektor infrastruktur, sektor perhubungan, sektor kesehatan, serta sektor permukiman. Beberapa perangkat daerah yang terlibat beserta peran masing- masing ditampilkan pada tabel 4.13.

TABEL 4.13
PERANGKAT DAERAH/ UNSUR TERLIBAT DALAM IMPLEMENTASI
TEMATIK PARIWISATA

PD/ Unsur Terlibat	Peran Fungsi
Dinas Kebudayaan dan Pariwisata	Menggali potensi keunikan objek- objek wisata, mengoptimalkan pengembangan kualitas objek- objek wisata yang ada, serta mengemas iklan pariwisata dalam bentuk promosi dan publikasi yang interaktif.
Dinas Sosial	Memberdayakan masyarakat lokal sekitar objek pariwisata, mengarahkan kehidupan sosial masyarakat menuju hal positif yang mendukung kegiatan pariwisata, serta menekan terjadinya perilaku- perilaku negatif yang dapat mengganggu kegiatan pariwisata, misal vandalisme, pencurian/ pencopetan disekitar objek pariwisata.
Dinas Tenaga Kerja	Meningkatkan kapasitas masyarakat lokal, terutama dalam hal pengetahuan kepariwisataan dan pengembangan kerajinan lokal.
Dinas koperasi dan UKM	Menyediakan fasilitas bagi hasil produk industri rumahan sekitar objek pariwisata dalam bentuk koperasi. Keberadaan koperasi juga sekaligus dapat menjamin kesejahteraan dan keberlangsungan para pengrajin lokal.
Dinas Perdagangan dan Perindustrian	Memfasilitasi, mengelola dan mengendalikan sektor perdagangan dan industri yang mungkin timbul akibat adanya kegiatan pariwisata.
Dinas PUPR	Menyediakan akses infrastruktur yang memadai menuju/ dari objek pariwisata (akses jalan pariwisata, trotoar/ pedestrian, PJU wisata, kolam retensi).
Dinas Perhubungan	Menjamin kelancaran transportasi menuju/dari objek pariwisata serta menyediakan sarana perhubungan (shelter, penunjuk arah, angkutan masal, rambu, dan rekayasa jalan di kawasan wisata)
Dinas Kesehatan	Pemberdayaan kesehatan usaha kuliner sekitar objek pariwisata serta menyediakan fasilitas kesehatan di kawasan pariwisata (puskesmas/ poliklinik kawasan wisata)
Dinas Pendidikan	Memberikan muatan kepariwisataan dalam pendidikan melalui muatan lokal (mulok) budaya dan pariwisata
Dinas Perumahan, Permukiman dan Pertamanan	Menyediakan sarana pendukung wisata (fasilitas umum) di sekitar objek pariwisata, serta menata permukiman warga sekitar objek pariwisata sebagai bagian dari pariwisata, misal melalui pengaturan warna dan design permukiman agar menyatu sebagai bagian dari objek wisata (penataan kampung kumuh menjadi kampung wisata)
Dinas Lingkungan Hidup	Menjamin kelestarian lingkungan hidup di kawasan pariwisata serta menyediakan sarana lingkungan, misal TPPS kawasan wisata



Dinas pertanian dan peternakan	Memberikan penguatan sdm pertanian dan peternakan serta mem pertanian dan ngarahkan peternakan yang berbasis wisata
Badan Perencanaan, Penelitian, dan Pengembangan Daerah	Memfasilitasi dan mengkoordinasikan seluruh stakeholder dalam proses perencanaan

Sumber: Hasil Analisis Bappeda, 2017

Pengembangan wisata di Kabupaten Bandung pada tahun 2018 diarahkan pada penajaman branding wisata serta perluasan promosi dikancah nasional melalui penyusunan kalender event pariwisata Kabupaten Bandung. Implementasi tematik pariwisata akan dilakukan dengan memberdayakan masyarakat lokal serta menonjolkan karakteristik potensi masing-masing wilayah yang pada akhirnya ditujukan untuk mendukung terwujudnya pembangunan 1.000 kampung.

2. Tematik Investasi

Sebagai salah satu faktor produksi, kapital atau modal merupakan salah satu faktor yang dapat meningkatkan output produksi. Didasari pemikiran tersebut, pemerintah kabupaten Bandung memandang penting investasi sebagai salah satu determinan untuk menggerakkan perekonomian wilayah.

Pengembangan investasi di Kabupaten Bandung menjadi inovatif sebab diarahkan pada pengembangan Usaha Kecil menengah Kreatif melalui pemberian insentif dan disinsentif kepada para pelaku UKM. Insentif yang diberikan antara lain berupa kemudahan pengurusan perizinan UKM, fasilitasi pembuatan desain kemasan ,serta pemberian pelatihan wirausahawan kepada para pelaku UKM- UKM yang memiliki kontribusi besar terhadap pengembangan komunitas. Disisi lain, komunitas lokasi UKM akan dikembangkan menjadi pusat pertumbuhan yang diharapkan akan menjadi magnet bagi potensi investasi yang lebih besar.

Selain dari pada itu, pengembangan tematik investasi di Kabupaten Bandung yaitu adanya konsep untuk menggabungkan sektor- sektor diluar sektor investasi untuk mendukung pembangunan investasi Kabupaten Bandung. Pengintegrasian ini diharapkan mampu mendorong optimalisasi investasi di Kabupaten Bandung. Sektor yang berpotensi dikembangkan dalam mendukung investasi antara lain sektor infrastuktur, perhubungan, koperasi dan UKM, ketenagakerjaan, serta institutional dan regulasi.

Melalui implementasi kebijakan tematik investasi ini diharapkan dapat menjadi katalisator dalam mendukung terwujudnya pembangunan 1.000 kampung. Tematik investasi dalam implementasinya akan melibatkan beberapa stakeholder, mulai dari perangkat daerah, masyarakat dan dunia usaha. Beberapa perangkat daerah yang terlibat beserta peran fungsinya ditampilkan pada Tabel berikut.

TABEL 4.14
PERANGKAT DAERAH/ UNSUR TERLIBAT DALAM IMPLEMENTASI
TEMATIK INVESTASI

PD/ Unsur Terlibat	Peran Fungsi
Dinas Penanaman Modal dan Perizinan Terpadu Satu Pintu	Memberikan insentif dalam pengurusan perizinan bagi calon investor dalam negeri dan investor asing (kemudahan proses perizinan, dan keringanan pajak).
Dinas PUPR	Membangun infrastruktur yang memadai yang dapat menjadi insentif bagi investor serta menjamin kondusifnya kegiatan usaha (akses jalan, trotoar/ pedestrian, drainase).
Dinas Perhubungan	Meningkatkan konektivitas antar wilayah yang mendukung pergerakan barang dan jasa (kelancaran lalu lintas, dan terminal sebagai simpul transportasi)



PD/ Unsur Terlibat	Peran Fungsi
Dinas Perdagangan dan Industri	Memfasilitasi, mengelola dan mengendalikan sektor perdagangan dan industri serta mengali peluang investasi dalam sektor perdagangan dan industri.
Dinas Koperasi dan UKM	Memberikan pembinaan terhadap para pelaku UKM, menjamin kesejahteraan dan keberlangsungan para pengrajin lokal, memfasilitasi pengrajin UKM terhadap sumber modal/investor, serta melakukan sounding produk UKM Kabupaten Bandung
Dinas Tenaga Kerja	Meningkatkan kapasitas tenaga kerja lokal yang berdaya saing (Misal dengan menyiapkan Balai Latihan Kerja, Job Fair)
Sekretariat Daerah	Memfasilitasi kerjasama pembangunan antaran pemerintah daerah dengan pemerintah daerah lain, masyarakat dan sektor swast yang akan menjadi investor, baik investor dalam negeri maupun luar negeri (MoU kerjasama investasi)
Badan Perencanaan, Penelitian, dan Pengembangan Daerah	Memfasilitasi dan mengkoordinasikan seluruh stakeholder dalam proses perencanaan

Sumber: Hasil Analisis, 2017

Beberapa kegiatan investasi yang akan dilaksanakan pada tahun 2018 diantaranya pengadaan lahan pasar induk agro di Kecamatan Kutawaringin serta pengadaan lahan MICE sabilulungan. Melalui kerjasama antar stakeholder ini diharapkan mampu menjadi pendorong keberhasilan pembangunan investasi di kabupaten Bandung.

3. Tematik Cluster Pendidikan

Penetapan tematik cluster pendidikan dilatarbelakangi oleh adanya potensi strategis wilayah, antara lain kawasan SOR Soroja sebagai cluster olah raga terpadu, kawasan sekitar puseur budaya dan Gedong Budaya Sabilulungan sebagai cluster seni budaya, serta kawasan pendidikan tinggi, diantaranya Telkom University sebagai cluster teknopolis. Pengembangan tematik cluster pendidikan ini sejalan dengan adanya persoalan utama sektor pendidikan di Kabupaten Bandung, yaitu masih rendahnya angka APK (Angka Partisipasi Kasar) dan APM (Angka Partisipasi Murni) jenjang pendidikan SMA. Melalui pengembangan cluster- cluster pendidikan yang tersebar di beberapa wilayah Kabupaten Bandung diharapkan dapat mengurangi pengurangan angka tidak melanjutkan SMP ke SMA, serta meningkatkan jumlah penduduk kabupaten Bandung yang melanjutkan ke jenjang pendidikan D3/S1. Selain dari pada itu, pengembangan cluster tematik pendidikan dengan tema- tema pendidikan yang bervariasi (olahraga, agriculture, seni budaya, teknologi) akan mampu menciptakan sumber daya manusia Kabupaten Bandung yang unggul. Lebih daripada itu, pembangunan cluster pendidikan disamping akan meningkatkan kualitas sumber daya manusia, juga akan mendukung dalam percepatan pembangunan Kabupaten Bandung.

Dalam implementasinya, pengembangan cluster pendidikan akan melibatkan multi sektor. Pengembangan cluster pendidikan yang memiliki tema- tema spesifik (olahraga, agriculture, seni budaya, dan teknologi) akan berpengaruh terhadap adanya perbedaan karakteristik kebutuhan fasilitas dan program pengembangan. Dampak lain dari pembangunan cluster pendidikan yaitu akan terjadinya pergeseran fungsi lahan di kawasan sekitar cluster pendidikan. Keberadaan cluster pendidikan akan menciptakan multiplier effect terhadap sector jasa dan perdagangan (misalnya kosan, photocopy, laundry, dan tempat makan). Dengan demikian, guna lahan permukiman diprediksi rentan terhadap alih fungsi lahan. Sebagai antisipasi maka pengembangan tematik cluster pendidikan juga perlu didukung oleh perencanaan, pemanfaatan, dan pengendalian pemanfaatan ruang.



Melalui implementasi kebijakan tematik investasi ini diharapkan dapat menjadi katalisator dalam mendukung terwujudnya pembangunan 1.000 kampung, khususnya kampung pendidikan dan kampung atlet. Sebagai rangkuman, perangkat daerah/ unsur terlibat dalam implementasi tematik cluster pendidikan disajikan pada Tabel 4.15.

TABEL 4.15
PERANGKAT DAERAH/ UNSUR TERLIBAT DALAM IMPLEMENTASI
TEMATIK CLUSTER PENDIDIKAN

PD/ Unsur Terlibat	Peran Fungsi
Dinas Pendidikan	Menyiapkan kebijakan pengembangan cluster pendidikan yang pro bagi peningkatan kapasitas penduduk lokal dengan memberi prioritas utama bagi penduduk lokal untuk bersekolah pada cluster- cluster pendidikan Kabupaten Bandung
Dinas Kebudayaan dan Pariwisata	Menyediakan sarana penunjang kegiatan budaya pada cluster budaya, menyelenggarakan kegiatan kebudayaan (festival, pameran budaya, pertunjukan budaya), serta merangkul pelaku seni dan masyarakat luas untuk melakukan pelestarian budaya
Dinas Pemuda dan Olahraga	Menyediakan sarana penunjang kegiatan olahraga pada cluster olahraga, menyelenggarakan kegiatan olahraga dalam rangka promosi dan mengajak masyarakat luas untuk berolahraga, serta memberi dukungan bagi atlet- atlet berprestasi daerah melalui pembinaan yang konsisten
Dinas Pertanian	Menyediakan sarana penunjang kegiatan pertanian pada cluster pertanian, meningkatkan kapasitas petani lokal, serta memfasilitasi petani ke sumber permodalan dan pasar
Dinas perumahan, permukiman, dan pertamanan	Menyediakan rencana zonasi cluster pendidikan, membangun kebutuhan fasilitas sosial dan fasilitas umum pada cluster pendidikan, mengatur pemanfaatan dan pemengendalian ruang terkait kemungkinan alihfungsi lahan permukiman sekitar cluster pendidikan menjadi kawasan komersial seiring akan tumbuhnya jasa dan perdagangan sekitar cluster pendidikan.
Satpol PP	Menjaga keamanan dan ketertiban berlangsungnya kegiatan pendidikan pada cluster- cluster pendidikan
Dinas Tenaga Kerja	Memfasilitasi lulusan dengan pasar kerja
Badan Perencanaan, Penelitian, dan Pengembangan Daerah	Memfasilitasi dan mengkoordinasikan seluruh stakeholder dalam proses perencanaan

Sumber: Hasil Analisis Bappeda, 2017

4. Tematik Kemiskinan

Berdasarkan data BPS Kabupaten Bandung, angka kemiskinan di Kabupaten Bandung pada tahun 2016 berada pada kisaran angka 8,00 %. Meskipun angka ini relative masih lebih rendah dari angka kemiskinan Provinsi Jawa Barat, akan tetapi mengingat isu kemiskinan merupakan persoalan krusial yang dapat berdampak pada timbulnya isu- isu lainnya seperti misalnya isu kesehatan, pendidikan, serta isu keamanan dan ketertiban wilayah, maka pemerintah Kabupaten Bandung memandang penting penanggulangan kemiskinan.

Salah satu inovasi yang diusung bagi penanggulangan kemiskinan di kabupaten Bandung yaitu melalui pengembangan rasta (beras sejahtera). Disamping itu penanggulangan kemiskinan juga akan diarahkan melalui penekanan tingkat pengangguran yang terintegrasi dengan pengembangan investasi disektor UKM yang telah



dipaparkan sebelumnya. Dalam pelaksanaannya, upaya penanggulangan kemiskinan ini akan bersifat lintas sektor. Disamping Dinas Sosial sebagai leading sektor penanggulangan kemiskinan, penanggulangan kemiskinan di Kabupaten Bandung akan bersifat lintas perangkat daerah dengan turut melibatkan Dinas Tenaga Kerja, Dinas Pendidikan, Dinas Kesehatan, Dinas Pemberdayaan Masyarakat Desa, Dinas Koperasi dan UKM, Dinas pertanian, serta Dinas Pengendalian Penduduk, Keluarga Berencana, Pemberdayaan Perempuan dan Perlindungan Anak. Peran fungsi setiap perangkat daerah dalam pembangunan tematik kemiskinan dijabarkan pada Tabel 4.16.

TABEL 4.16
PERANGKAT DAERAH/ UNSUR TERLIBAT DALAM IMPLEMENTASI
TEMATIK KEMISKINAN

PD/ Unsur Terlibat	Peran Fungsi
Dinas Sosial	Melakukan pendataan dan pembinaan terhadap Penyandang Masalah Kesejahteraan Sosial (PMKS), serta memberikan perlindungan terhadap kelompok rentan, antara lain lansia, anak-anak, fakir miskin, dan penyandang disabilitas
Dinas Tenaga Kerja	Meningkatkan kapasitas tenaga kerja lokal yang berdaya saing (Misal dengan menyiapkan Balai Latihan Kerja, Job Fair)
Dinas Pendidikan	Menyediakan pendidikan berkualitas yang terjangkau oleh seluruh masyarakat Kabupaten Bandung (Bantuan pendidikan bagi golongan masyarakat berpenghasilan rendah, subsidi silang)
Dinas Kesehatan	Menyediakan kesehatan berkualitas yang terjangkau oleh seluruh masyarakat Kabupaten Bandung
Dinas Pemberdayaan Masyarakat Desa	Memberikan pembinaan untuk meningkatkan produktifitas masyarakat perdesaan, mengingat masyarakat perdesaan cenderung rentan terhadap kemiskinan
Dinas Koperasi dan UKM	Memberikan pembinaan terhadap para pelaku UKM, menjamin kesejahteraan dan keberlangsungan para pengrajin lokal
Dinas Pertanian	Menjamin kesejahteraan petani sejalan dalam meningkatkan produksi pertanian
Dinas Pengendalian Penduduk, KB, Pemberdayaan Perempuan dan Perlindungan Anak	Memberikan pembinaan untuk meningkatkan kapasitas perempuan dalam pembangunan keluarga, serta memberikan perlindungan terhadap hak asasi anak
Satpol PP	Menjamin keamanan dan ketertiban wilayah dari masalah-masalah sosial
Badan Perencanaan, Penelitian, dan Pengembangan Daerah	Memfasilitasi dan mengkoordinasikan seluruh stakeholder dalam proses perencanaan

Sumber: Hasil Analisis Bappeda, 2017

5. Tematik Bandung Sehat

Kegiatan Bandung Sehat dianggap menjadi inovasi bagi pengembangan Kabupaten Bandung. Peetapan Sembilan tatanan Bandung Sehat akan membantu perkuatan seluruh sektor pembangunan di Kabupaten Bandung, mulai dari sektor kesehatan, pendidikan, ekonomi, infrastruktur serta sector keamanan dan ketertiban wilayah.



TABEL 4.17
PERANGKAT DAERAH/ UNSUR TERLIBAT DALAM IMPLEMENTASI
TEMATIK BANDUNG SEHAT

PD/ Unsur Terlibat	Peran Fungsi
Dinass Kesehatan	Menjamin ketersediaan sarana kesehatan yang memadai beserta distribusi tenaga kesehatannya, serta melaksanakan promosi kesehatan
Dinas Sosial	Melakukan pendataan dan pembinaan terhadap Penyandang Masalah Kesejahteraan Sosial (PMKS), serta memberikan perlindungan terhadap kelompok rentan, antara lain lansia, anak- anak, fakir miskin, dan penyandang disabilitas
Dinas Tenaga Kerja	Meningkatkan kapasitas tenaga kerja lokal yang berdaya saing dan terjamin kesejahteraannya (BPJS Ketenagakerjaan)
Dinas koperasi dan UKM	Memberikan pembinaan terhadap para pelaku UKM dalam menghasilkan produk yang sehat dan higienis, khususnya UKM yang bergerak dibidang kuliner
Dinas Perdagangan dan Perindustrian	Memfasilitasi, mengelola dan mengendalikan kegiatan sektor perdagangan dan industri yang menjamin terseleggaranya Kabupaten Bandung yang sehat (persyaratan industri agar tidak mencemari lingkungan, memasukan unsur kesehatan dalam kriteria pemberian PIRT - Pangan Ijin Rumah Tangga)
Dinas PUPR	Menyediakan sarana prasarana yang menjamin terselenggaranya Kabupaten Bandung yang sehat (jalan bebas banjir, drainase bersih, penyediaan air baku)
Dinas Perhubungan	Menjamin konektivitas dan pergerakan barang dan jasa antar wilayah yang mendukung terwujudnya Bandung sehat (Uji emisi, terminal sehat, lalu lintas aman dan tertib)
Dinas Kebudayaan dan Pariwisata	Menjamin terselenggaranya pariwisata sehat (kawasan objek wisata bebas sampah, kuliner sehat sekitar objek pariwisata, ruang kesehatan emergency di objek wisata)
Dinas Pendidikan	Mengintegrasikan aspek kesehatan dalam pelaksanaan pengajaran (pemeriksaan kesehatan siswa, mata pelajaran penjaskes, promosi hidup bersih kepada siswa)
Dinas Perumahan, Permukiman dan Pertamanan	Membangun lingkungan permukiman sehat (sarana prasarana persampahan, sanitasi permukiman, air limbah, penyediaan air bersih)
Dinas Lingkungan Hidup	Mengendalikan pencemaran lingkungan (penyediaan Tempat Pengelolaan Sampah, monitoring evaluasi pengelolaan limbah industri, meningkatkan ketersediaan RTH)
Dinas pertanian dan peternakan	Penyediaan pangan yang mencukupi kebutuhan konsumsi penduduk Kabupaten Bandung
Badan Perencanaan, Penelitian, dan Pengembangan Daerah	Memfasilitasi dan mengkoordinasikan seluruh stakeholder dalam proses perencanaan

Sumber: Hasil Analisis Bappeda, 2017

Keterkaitan antara fokus dan tematik dan arah kebijakan pembangunan Kabupaten Bandung tahun 2018 ditampilkan pada Grafik 4.2.



GAMBAR 4.2
KETERKAITAN FOKUS DAN INOVASI TEMATIK PEMBANGUNAN 2018

Sumber: Hasil Analisis Bappeda, 2017

Disamping inovasi tematik pembangunan di atas, secara detail beberapa inovasi kegiatan untuk mendukung pencapaian target pembangunan 2018, antara lain:

1. Sektor fisik dan infrastruktur:

- Perluasan pengembangan pengelolaan sampah melalui gerakan Bank sampah dan Pemanfaatan sampah organik sebelum dibuang ke TPA.
- Perluasan pengembangan pengolahan limbah industri dengan teknologi tepat guna dan pantauan *early warning system*.
- Implementasi aturan pembangunan septik tank komunal, persampahan dan sumur resapan pada pengembangan perumahan baru.
- Pembelian rumah-rumah yang sudah tidak dihuni oleh masyarakat di wilayah Banjir oleh pemerintah daerah untuk selanjutnya dapat dimanfaatkan sebagai fasos/fasum.
- Pembangunan Kolam Retensi/Polder di permukiman/Perumahan (misalnya perumnas Soreang (2-3 polder) dan di wilayah pelda/instansi)
- Pengendalian banjir dengan pengintegrasian dan optimalisasi fungsi/manfaat drainase jalan untuk tidak hanya menampung *run off water* dari jalan tapi juga dari perumahan/permukiman.
- Membangun sistem Monitoring sektor Fisik yang terintegrasi dengan proses pencairan pihak 3 yang melaksanakan kegiatan pembangunan di PD lingkup bidang Fisik untuk mendapatkan capaian target realisasi kegiatan secara faktual (Online).
- Mengintegrasikan perencanaan pembangunan sektor fisik secara Spasial/bergeoreferensi untuk menghindari tumpangtindih CPCL dan sesuai dengan kriteria.

2. Sektor Ekonomi

- Penerapan Teknologi dalam Antisipasi Perubahan Iklim.
- Inisiasi dan Tindak lanjut regulasi Lahan Pertanian Pangan Berkelanjutan serta regulasi terkait *Land Reform*.
- Inisiasi pemberian subsidi asuransi pertanian.



- Ekstensifikasi dan intensifikasi pajak melalui pemberian insentif dan disinsentif serta kemudahan proses pembayaran dan pengadministrasian pajak dengan aplikasi online pajak.
- Pembangunan Pasar Agro, Pasar Industri dan Pasar Wisata.
- Pengembangan *Regional Branding* dalam menunjang peningkatan penanaman modal dan kepariwisataan.
- Inkubasi dan fasilitasi bisnis bagi embrio UMKM dalam wadah Sabilulungan Pusat Pengembangan Usaha Kecil Dan Mikro (SAPPUSKIM).
- Pengembangan kampung tematik (Fashion, Budaya, Sunda dll).

3. Sektor Sosial

- Percepatan Pembangunan Rumah Sakit Soreang.
- Pengentasan kemiskinan bertumpu pada pemberian RASTA (Beras Kesejahteraan).
- Pengembangan 1000 kampung.
- Pemetaan porsi Kecamatan dan desa, serta kelurahan.
- Pelaksanaan Bandung Sehat.

b. Perencanaan Berbasis Kewilayahan

Untuk menjamin terwujudnya implementasi prioritas, fokus dan tematik pembangunan yang telah ditetapkan, perencanaan Kabupaten Bandung tahun 2018 akan diarahkan pada pembangunan yang berbasis kewilayahan/ keruangan. Melalui perencanaan berbasis kewilayahan ini, rencana pembangunan akan memetakan langsung lokasi pembangunan. Dengan demikian, implementasi pembangunan diharapkan akan lebih efektif dan efisien. Beberapa perencanaan berbasis kewilayahan yang mulai diimplementasikan di tahun 2018 antara lain pembangunan Kota Soreang Terpadu Berkelanjutan (KTSB) dan pembangunan Kota Baru Tegalluar (KBT).

Pembangunan Kota Soreang Terpadu Berkelanjutan (KTSB)

Pengembangan kawasan ini dilatarbelakangi oleh adanya potensi internal wilayah serta kemungkinan perkembangannya kedepan yang diprediksi akan semakin pesat terkait kedudukan strategisnya di lingkup regional Provinsi Jawa Barat dan nasional. Ditinjau dari potensi internal, pada kondisi eksisting kawasan KSTB merupakan kawasan berlokasinya pusat pemerintahan Kabupaten Bandung. Dengan demikian, secara tidak langsung kawasan ini menjadi landmark serta mewakili wajah Kabupaten Bandung ketika dilihat dari kaca mata eksternal. Selain dari pada itu, sebagai pusat pemerintahan, kawasan ini memegang peranan penting sebagai pusat dimana pengembangan dan pengendalian Kabupaten Bandung secara keseluruhan dilaksanakan. Sebagaimana umumnya pusat- pusat pemerintahan wilayah administratif lain di Indonesia, kawasan KSTB selain menjadi pusat pemerintahan Kabupaten Bandung juga menjelma menjadi pusat komersial dengan aktivitas ekonomi yang tinggi. Terlebih lagi dengan adanya potensi dalam sektor industri, jasa, pertanian, perdagangan, dan UKM.

Dengan luas kawasan kurang lebih sekitar 2.523 Ha, kawasan KSTB meliputi empat kecamatan, diantaranya Kecamatan Soreang, Kutawaringin, Katapang dan Margaasih (Ang-Kut-Ka-Sih). Tingginya aktivitas ekonomi di kawasan ini, selain dipengaruhi oleh kualitas sumber daya masyarakat lokal, serta ketersediaan sumber daya alam, juga turut dipengaruhi oleh faktor geografis. Kawasan KSTB memiliki posisi strategis dengan jarak 5 – 10 Km dari Kota Bandung, yang merupakan ibu Kota Provinsi Jawa Barat. Selain dari pada itu, kawasan ini juga dilalui jaringan kolektor primer yang menjadi penghubung dalam jalur pergerakan araha utara- selatan di Provinsi Jawa Barat.

Ditinjau dari konteks regional Provinsi Jawa Barat dan nasional, KSTB merupakan bagian dari Kawasan Perkotaan Cekungan Bandung yang dalam RTRW Nasional Tahun 2008 – 2028 ditetapkan sebagai kawasan strategis yang penataan ruangnya diprioritaskan dan



dipandang memiliki pengaruh besar terhadap perekonomian dalam lingkup regional provinsi dan nasional. Sebagai bagian dari Kawasan Strategis Cekungan Bandung, pertumbuhan di kawasan KSTB akan berdampak pada perkembangan Kawasan Cekungan Bandung. Pertumbuhan KSTB kedepan diprediksi akan semakin meningkat dengan dibangunnya Jl. Tol Soroja (Soreang – Pasir Koja) yang meningkatkan aksesibilitas terhadap Kota Bandung, yang merupakan ibu kota Provinsi Jawa Barat. Pembangunan Tol Soroja akan membangkitkan pergerakan barang dan jasa dari dan menuju kawasan KSTB dan kawasan lainnya di Kabupaten Bandung. Kawasan KSTB akan menjadi gerbang dari dan menuju Kabupaten Bandung sekaligus menjadi hub pergerakan barang dan jasa. Seiring meningkatnya pergerakan, sebagai implikasinya diprediksi akan terjadi peningkatan aktivitas komersial, jasa dan dan permukiman disekitar koridor jalan tol. Terlebih lagi dengan berlakunya MEA (Masyarakat Ekonomi Asean) sejak tahun 2016. Kemudahan aksesibilitas dari dan menuju Kabupaten Bandung akan menjadi magnet bagi pertumbuhan kegiatan di Kabupaten.

Didasari oleh adanya prediksi- prediksi perkembangan kedepan, maka kemungkinan perkembangan ini perlu didukung oleh ketersediaan sarana prasarana, seperti sarana prasarana transportasi, permukiman, air bersih dan air limbah, drainase, pendidikan, kesehatan, lingkungan, serta sarana jasa dan komersial lainnya. Untuk menjamin terwujudnya rencana, maka rencana pengembangan KSTB perlu dipayungi suatu regulasi, salah satunya yaitu dengan mengakomodir rencana pengembangan dalam rencana pengembangan kawasan, baik itu Rencana Detail Tata Ruang (RDTR) maupun rencana tapak dengan skala yang lebih besar. Melalui perencanaan pengembangan kawasan, selain akan menjamin terwujudnya rencana juga diharapkan dapat mengantisipasi kemungkinan isu dan persoalan yang mungkin timbul sebagai akibat dari pertumbuhan wilayah. Beberapa isu tersebut antara lain terjadinya pembangunan kawasan perkotaan yang tidak terarah (*urban sprawl*), kemacetan lalu lintas terutama sekitar gerbang Tol Soroja, pertumbuhan permukiman kumuh dan liar (*slump and squatter*), termarginalisasinya masyarakat lokal oleh pendatang yang memiliki kemampuan skill yang lebih baik, serta isu terjadinya degradasi lingkungan sebagai *trade off* antara sektor ekonomi dan lingkungan.

Pengembangan KSTB didasarkan pada dua konsep, yaitu konsep pembangunan kawasan terpadu (*compact city*) dan konsep pembangunan berkelanjutan (*Sustainable Development*). Konsep *compact city* dalam hal ini merujuk pada pembangunan kawasan yang menerapkan penggunaan lahan campuran (*mixed land use*), yang menggabungkan fungsi permukiman, komersial, kultural, institusional, perkantoran, industri dan fungsi lainnya secara terintegrasi dalam satu kawasan. Melalui penerapan konsep ini, diharapkan dapat meningkatkan fungsi kawasan serta dapat menmereduksi waktu perjalanan antar fungsi guna lahan, sehingga lebih jauh lagi penerapan konsep *compact city* akan berdampak pada penghematan energi.

Konsep pembangunan berkelanjutan, yang pertama kali dicetuskan dalam Brundtland Report diartikan sebagai pembangunan yang memenuhi kebutuhan saat ini tanpa mengorbankan kemampuan generasi mendatang dalam memenuhi kebutuhannya. Dengan mengacu pada konsep ini, pembangunan KSTB akan dilakukan melalui pendekatan pembangunan yang menggabungkan pembangunan sektor ekonomi, sosial dan lingkungan. Dengan demikian pembangunan Kabupaten Bandung kedepan diharapkan dapat berdayasaing dari segi ekonomi (*economically viable*), mewujudkan kesejahteraan bagi seluruh penduduk (*socially equitable*), serta ramah lingkungan (*environmentally bearable*).



Konsep Sustainable Development



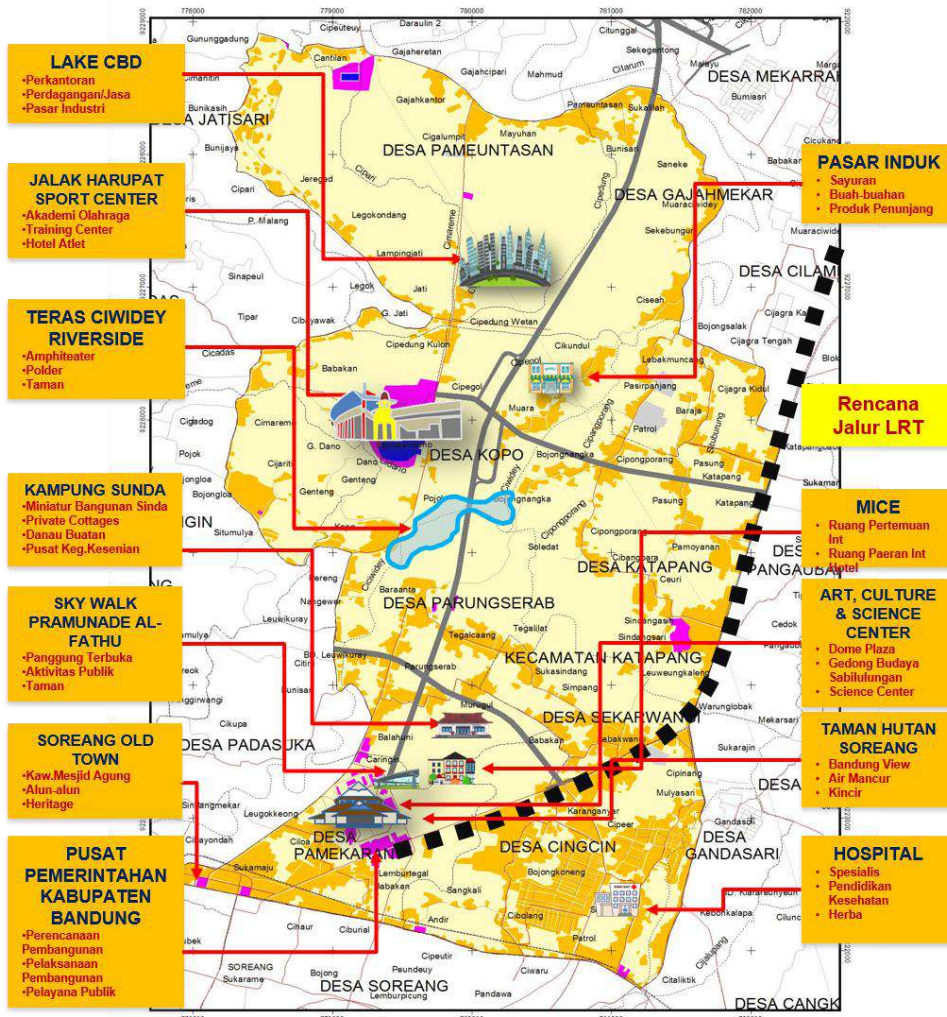
Untuk mendukung pembangunan KSTB, tahun 2018 direncanakan untuk dilaksanakan pembangunan antara lain *Central Business District* (CBD), rumah sakit, universitas dan akademi olahraga serta pusat pelatihan olah raga (*sport training center*), puseur ilmu, seni dan budaya, serta sarana pendukung MICE (*Meeting, Incentive, Convention, Exhibition*). Selain dari pada itu pembangunan KSTB akan didukung oleh pembangunan infrastruktur dasar berupa perbaikan jaringan jalan, penyediaan infrastruktur pengendali banjir (kolam retensi, rumah pompa, amenitas river front), infrastruktur pengelolaan air limbah (*waste water treatment plant*), ketersediaan ruang terbuka hijau, serta ketersediaan permukiman vertikal (rusunawa dan rusunami). Mengacu pada rencana pola ruang dalam RTRW Kabupaten Bandung Tahun 2007 – 2021, fungsi guna lahan di Kawasan KSTB ditampilkan pada Tabel 4.13.

TABEL 4.13
RENCANA POLA RUANG KAWASAN KSTB

No	Rencana Pola Ruang	Luas (Ha)
1	Kawasan Peruntukan Industri	235,13
2	Perumahan	1.278,17
3	Perairan dan Sempadan	128,35
4	Fasilitas Umum dan Sosial, Pemerintahan dan Hankam	260,57
5	Perdagangan dan Perkantoran	561,74
6	Taman dan RTH	0,82
7	Kawasan Pertanian dan Tanaman Tahunan	58,22
	TOTAL	2.523,00

Sumber: RTRW Kabupaten Bandung Tahun 2007 - 2027

Adapun beberapa rencana pembangunan yang akan dikembangkan di kawasan KSTB antara lain ditampilkan pada peta rencana sebagai berikut.



GAMBAR 4.3
ILUSTRASI RENCANA PENGEMBANGAN KOTA SOREANG TERPADU BERKELANJUTAN (KSTB)

Sumber: Bappeda Kabupaten Bandung, 2017

Pengembangan KSTB akan dilakukan melalui beberapa strategi pengembangan, antara lain:

1. Mengembangkan regulasi pengelolaan KSTB. Melalui regulasi ini, diharapkan dapat meminimalisir spekulasi lahan terkait pertumbuhan kawasan ini. Adapun bentuk alternatif regulasi yang dapat digunakan dalam pengelolaan KSTB antara lain melalui penetapan land freezing (pembekuan lahan pasca penetapan kebijakan pembangunan).
2. Menyusun Master Plan Pengembangan Kawasan KSTB. Strategi ini ditetapkan sebagai antisipasi terjadinya *urban sprawl* dan *isu perkotaan lainnya*. Perencanaan Kawasan antara lain dapat disusun dalam bentuk RDTR yang didetailkan dalam Rencana Tapak.
3. Mengoptimalkan sumber pendanaan pemerintah, swasta, dan masyarakat dalam bentuk *Public Private Partnership (PPP)*.

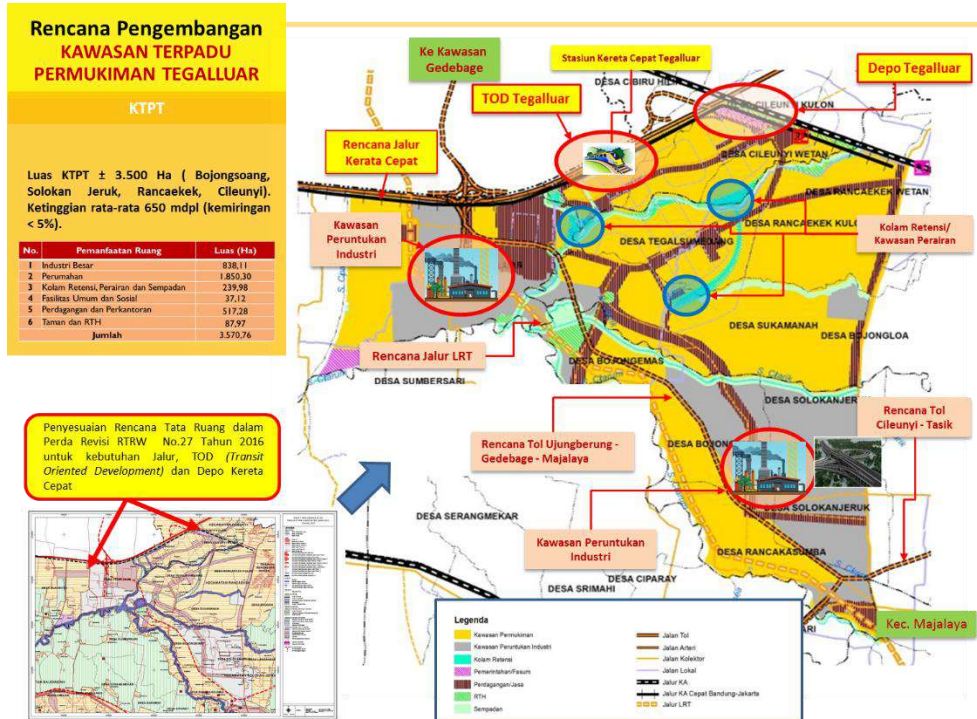


Pembangunan Kawasan Terpadu Permukiman Tegalluar (KTPT)

Mengacu pada RTRW Kabupaten Bandung Tahun 2016 – 2036, Kawasan Kota Baru Tegalluar ditetapkan sebagai kawasan strategis cepat tumbuh ditinjau dari sudut kepentingan ekonomi. Penetapan ini didasari oleh potensi ekonomi kawasan yang akan berpengaruh secara regional terhadap ekonomi Kabupaten Bandung khususnya Kabupaten Bandung bagian timur seiring dengan adanya pembangunan infrastruktur strategis di kawasan tersebut. Beberapa infrastruktur yang akan dibangun antara lain Kereta Api Cepat Indonesia China, jalur LRT (Light Rapid Transit), Tol Ujungberung- Gedebage- Majalaya, Tol Cileunyi- Tasik. Selain akan menjadi hub pergerakan dalam internal Kabupaten Bandung, Kota Baru Tegalluar juga akan menjadi hub bagi pergerakan dari dan menuju Jakarta dan priangan timur.

Dalam jangka panjang, Kota Baru Tegalluar akan dibangun sebagai kawasan terpadu yang terdiri dari pengembangan kawasan permukiman skala besar, perdagangan dan jasa, kawasan industry, pengembangan lahan perairan dan kawasan rekreasi. Adapun untuk tahun 2018, pembangunan di kawasan Kota Baru Tegalluar antara lain: 1) Pengembangan kawasan permukiman skala besar, kawasan industry, pengembangan lahan perairan dan kawasan wisata, 2). Pengembangan IPAL kawasan, 3). Pengembangan dan peningkatan teknologi pengolahan limbah terpadu kawasan industry, 4). Peningkatan kapasitas sistem drainase, 5). Pengendalian penanganan banjir dan genangan, 6). Penyusunan RTR, 7). Pembangunan Tol Tegalluar yang menghubungkan Ujungberung- Gedebage – Majalaya, 8). Pembangunan stasiun dan depo bagian dari pengembangan Kereta Api Cepat Jakarta – Bandung.

Ilustrasi rencana pengembangan Kawasan Terpadu Permukiman Tegalluar ditampilkan pada Gambar 4.4 sebagai berikut.



GAMBAR 4.4
ILUSTRASI RENCANA PENGEMBANGAN KAWASAN TERPADU PERMUKIMAN TEGALLUAR (KTPT)

Sumber: Bappeda Kabupaten Bandung, 2017



4.5.2. Inovasi Proses Perencanaan

Penerapan inovasi dalam proses perencanaan di Kabupaten Bandung ditujukan dalam rangka meningkatkan efektifitas dan efisiensi dalam penyusunan rencana Kabupaten Bandung tahun 2018. Dalam mendukung hal tersebut, Bappeda Kabupaten Bandung mewadahi proses penyusunan RKPD 2018 dalam satu aplikasi RKPD Online yang memudahkan proses penyampaian usulan program dan kegiatan desa dan kecamatan. Disamping dapat mengoptimalkan dalam penjangkaran usulan, pengaplikasian RKPD Online juga mampu mempersingkat proses perencanaan, mengingat usulan tidak lagi disampaikan secara manual. Dengan memanfaatkan teknologi internet, penyampaian usulan dapat dilakukan jarak jauh, sehingga waktu perencanaan lebih efektif. Disamping meningkatkan efektifitas dan efisiensi proses perencanaan, penggunaan RKPD online juga memiliki kelebihan dalam hal transparansi program dan kegiatan sejalan dalam mendukung praktik *good governance*. Berbagai usulan program dan kegiatan serta proses verifikasi diawasi secara bersama, antara pemerintah desa, kecamatan, dan kabupaten. Selain dari pada itu, berbagai kriteria teknis serta harga satuan setiap kegiatan secara transparan ditampilkan secara online sehingga pengalokasian anggaran program/ kegiatan dapat lebih tepat sasaran.

The screenshot shows a web browser window displaying the 'Kriteria Teknis' (Technical Criteria) page of the RKPD Online system. The page features a table with the following columns: 'Kategori', 'Deskripsi Kriteria Teknis', 'Ukuran (Satuan)', 'Standar Satuan Harga', 'Spesifikasi Teknis', and 'Foto'. The table contains one entry for 'Pembangunan Jalan, Jembatan, Gorong, Drainase dan TPT' with a unit price of Rp. 450.000.000 and a technical specification for road rehabilitation. A photo of a road is also visible.

Kategori	Deskripsi Kriteria Teknis	Ukuran (Satuan)	Standar Satuan Harga	Spesifikasi Teknis	Foto
1. Pembangunan Jalan, Jembatan, Gorong, Drainase dan TPT	1. Peningkatan Rehabilitasi Jalan Hotmix (Lebar Jalan 3 Meter)	KM	Rp. 450.000.000	1. Rehabilitasi Jalan Hotmix dengan Lebar jalan Hotmix 3 Meter; 2. Ruas Jalan Kabupaten sesuai SK Bupati No. 620/Kep.317/DBM/2012; 3. Usulan bersifat penantangan; 4. Usulan bersifat lanjutan; 5. Ruas jalan Hotmix yang diusulkan harus	

GAMBAR 4.5
ILUSTRASI KRITERIA TEKNIS DAN HARGA SATUAN ONLINE
DALAM SISTEM RKPD ONLINE KABUPATEN BANDUNG

Sumber: Bappeda Kabupaten Bandung, 2017

Disamping meningkatkan efektifitas dan efisiensi perencanaan, serta meningkatkan transparansi perencanaan, RKPD Online yang di Kabupaten Bandung juga memiliki keunggulan lain karena telah mengadopsi perencanaan berbasis spasial. Melalui perencanaan berbasis foto dan video berkoordinat, pengusul program dan kegiatan di tingkat desa dan kecamatan dapat melengkapi usulan dengan koordinat lokasi kegiatan serta gambaran lokasi eksisting dengan memanfaatkan fasilitas geo tagging pada smartphone android.



GAMBAR 4.6
ILUSTRASI PERENCANAAN BERBASIS FOTO DAN VIDEO BERKOORDINAT
DALAM SISTEM RKPD ONLINE KABUPATEN BANDUNG



BAB V

RENCANA PROGRAM DAN KEGIATAN PRIORITAS KABUPATEN BANDUNG

Dalam rangka menjamin implementasi kebijakan dan prioritas pembangunan yang telah ditetapkan, Pemerintah Kabupaten Bandung menyusun suatu instrumen pelaksanaan teknis pembangunan dalam bentuk program dan kegiatan. Sebagai salah satu instrumen kebijakan, program akan mencakup satu atau beberapa kegiatan yang dilaksanakan oleh Perangkat Daerah atau masyarakat, yang dikoordinasikan oleh pemerintah daerah. Adapun kegiatan, sebagai turunan dari program, akan mencakup tindakan- tindakan pengeralihan sumber daya daerah baik berupa sumber daya manusia maupun barang modal termasuk didalamnya peralatan dan teknologi sebagai input untuk menghasilkan output kegiatan yang telah ditargetkan.

Rencana program dan kegiatan Kabupaten Bandung tahun 2018 disusun dengan mempertimbangkan hasil evaluasi pembangunan tahun sebelumnya, serta mempertimbangkan masukan seluruh stakeholder yang dihimpun menggunakan pendekatan top-down dan bottom-up dalam suatu mekanisme Musyawarah Perencanaan Pembangunan (Musrenbang) mulai dari level desa, kecamatan, kabupaten, hingga provinsi dan nasional. Selain sebagai upaya menghimpun program dan kegiatan pembangunan, Kegiatan Musrenbang juga ditujukan sebagai upaya penyepakatan terhadap anggaran yang merupakan komponen utama dalam mendukung terselenggaranya program dan kegiatan pembangunan.

Berdasarkan hasil rekapitulasi, untuk perencanaan tahun 2018 terdapat sebanyak 11.186 usulan pada musrenbang desa. Dari total usulan tersebut, sekitar 6.362 usulan yang diterima dan di teruskan untuk diusulkan pada musrenbang kecamatan. Dari total 6.362 usulan musrenbang kecamatan, tercatat 5.891 usulan yang diterima pada musrenbang kecamatan dan dibawa ke forum SKPD di level kabupaten. Dari total usulan tersebut, hanya sekitar 4.863 usulan yang diterima untuk selanjutnya dibawa dan dibahas dalam Renja SKPD. Histori jumlah usulan kegiatan pembangunan pada setiap tahap pembangunan ditampilkan pada Grafik berikut.



GAMBAR 5.1

HISTORIS JUMLAH USULAN KEGIATAN PEMBANGUNAN TAHUN 2018

Sumber: RKPD Online Bappeda, 2017

Adapun ditinjau dari segi anggaran, dari total prakiraan belanja daerah sebesar Rp 3.690.514.936.994,94, sekitar 42 % diantaranya dialokasikan untuk belanja langsung yang meliputi belanja langsung urusan perangkat daerah serta belanja langsung urusan program.



Adapun 58 % sisanya dialokasikan untuk belanja tidak langsung yang meliputi belanja pegawai, belanja bagi hasil kepada pemerintahan desa, serta belanja tidak terduga.

Khusus alokasi belanja langsung, Berdasarkan hasil rekapitulasi, dari total belanja langsung tahun 2018 sebesar Rp 1.554.157.009.643, alokasi untuk pagu indikatif urusan Perangkat Daerah direncanakan sebesar Rp 207.664.052.490,-, pagu indikatif urusan program direncanakan sebesar Rp 1.027.993.427.531,-, sedangkan pagu indikatif kewilayahan sebesar Rp 318.449.529.622,-. Jika ditinjau berdasarkan urusan, maka sekitar 46,46 % belanja Kabupaten Bandung dialokasikan untuk mendukung urusan pendidikan, 13,59 % untuk urusan kesehatan, 11,99 % untuk urusan infrastruktur, 13,69 % untuk urusan penunjang pemerintahan yang berkaitan dengan pengawasan. Adapun 14,26 % sisanya dialokasikan untuk urusan lain diluar keempat urusan yang telah disebutkan.

Seluruh belanja langsung daerah didistribusikan di 64 organisasi perangkat daerah, yang meliputi sekretariat daerah, sekretariat DPRD, Inspektorat, Dinas, Badan dan Kecamatan. Informasi detail mengenai distribusi belanja langsung Kabupaten Bandung Tahun 2018 disajikan pada Tabel 5.1. Adapun rencana anggaran per program dan kegiatan prioritas setiap Perangkat Daerah akan dipaparkan secara rinci pada Buku II RKPD.



TABEL 5.1
REKAPITULASI BELANJA LANGSUNG BERDASARKAN PERANGKAT DAERAH TAHUN 2018

NO	PERANGKAT DAERAH (PD)	PAGU INDIKATIF RUTIN	PAGU INDIKATIF SEKTOR	PAGU INDIKATIF KEWILAYAHAN	TOTAL PAGU INDIKATIF
1	Badan Kepegawaian, Pendidikan dan Pelatihan Daerah	5.687.412.860	5.933.891.077	-	11.621.303.937
2	Badan Kesatuan Bangsa dan Politik	1.598.036.853	3.215.196.106	-	4.813.232.959
3	Badan Keuangan Daerah	8.494.950.956	14.443.000.000	-	22.937.950.956
4	Badan Penanggulangan Bencana Daerah	2.050.030.543	7.414.901.449	-	9.464.931.992
5	Badan Perencanaan, Penelitian dan Pengembangan Daerah	1.630.096.516	7.338.067.500	-	8.968.164.016
6	Dinas Kebakaran	956.000.000	1.749.195.364	-	2.705.195.364
7	Dinas Kepemudaan dan Olah Raga	1.000.000.000	7.072.615.113	3.468.350.000	11.540.965.113
8	Dinas Kependudukan dan Catatan Sipil	2.865.581.077	6.227.940.880	-	9.093.521.957
9	Dinas Kesehatan	4.057.472.445	146.944.168.664	27.835.590.000	178.837.231.109
10	Dinas Komunikasi, Informatika dan Statistik	1.721.394.054	3.621.098.399	-	5.342.492.453
11	Dinas Koperasi, Usaha Kecil dan Menengah	1.400.393.143	1.620.521.826	1.913.430.000	4.934.344.969
12	Dinas Lingkungan Hidup	1.912.133.484	27.366.585.949	1.552.147.000	30.830.866.433
13	Dinas Pangan dan Perikanan	3.820.810.150	10.042.700.968	620.071.999	14.483.583.117
14	Dinas Pariwisata dan Kebudayaan	2.035.581.103	34.147.886.652	11.750.140.000	47.933.607.755
15	Dinas Pekerjaan Umum dan Penataan Ruang	24.907.047.379	179.052.484.286	172.678.536.494	376.638.068.159
16	Dinas Pemberdayaan Masyarakat dan Desa	1.588.904.626	5.783.887.326	-	7.372.791.952
17	Dinas Penanaman Modal dan Pelayanan Terpadu Satu Pintu	1.392.112.980	2.337.386.778	-	3.729.499.758
18	Dinas Pendidikan	4.146.324.164	47.714.970.596	52.674.100.000	104.535.394.760
19	Dinas Pengendalian Penduduk, Keluarga Berencana, Pemberdayaan Perempuan dan	3.271.283.299	5.552.414.611	-	8.823.697.910



NO	PERANGKAT DAERAH (PD)	PAGU INDIKATIF RUTIN	PAGU INDIKATIF SEKTOR	PAGU INDIKATIF KEWILAYAHAN	TOTAL PAGU INDIKATIF
	Perlindungan Anak				
20	Dinas Perdagangan dan Perindustrian	2.167.177.413	24.335.924.809	4.205.400.000	30.708.502.222
21	Dinas Perhubungan	3.646.324.164	11.290.957.938	5.386.368.500	20.323.650.602
22	Dinas Perpustakaan dan Kearsipan	1.368.127.126	1.538.962.400	-	2.907.089.526
23	Dinas Pertanian	4.002.369.396	16.021.225.411	9.025.244.608	29.048.839.415
24	Dinas Perumahan Rakyat, Kawasan Pemukiman, dan Pertanahan	3.328.154.136	11.340.228.930	21.445.101.021	36.113.484.087
25	Dinas Sosial	3.500.000.000	44.695.404.740	3.791.050.000	51.986.454.740
26	Dinas Tenaga Kerja	1.867.557.942	17.544.441.808	2.154.000.000	21.565.999.750
27	Inspektorat	1.961.063.969	3.968.212.468	-	5.929.276.437
28	Rumah Sakit Umum Daerah Cicalengka	2.177.921.780	30.500.000.000	-	32.677.921.780
29	Rumah Sakit Umum Daerah Kelas B Majalaya	3.049.783.661	119.578.446.339	-	122.628.230.000
30	Rumah Sakit Umum Daerah Soreang	330.000.000	158.425.870.000	-	158.755.870.000
31	Satuan Polisi Pamong Praja	2.930.232.323	18.613.033.501	-	21.543.265.824
32	Sekretariat Daerah	29.874.602.617	18.767.576.177	-	48.642.178.794
33	Sekretariat DPRD	45.495.433.774	10.690.886.736	-	56.186.320.510
34	Kecamatan Arjasari	438.804.653	531.753.500	-	970.558.153
35	Kecamatan Baleendah	3.652.347.871	3.770.122.215	-	7.422.470.086
36	Kecamatan Banjaran	438.549.646	530.401.000	-	968.950.646
37	Kecamatan Bojongsoang	646.764.869	532.356.516	-	1.179.121.385
38	Kecamatan Canguang	347.991.958	541.093.753	-	889.085.711
39	Kecamatan Cicalengka	491.203.444	427.056.803	-	918.260.247
40	Kecamatan Cikancung	372.205.519	542.481.026	-	914.686.545
41	Kecamatan Cilengkrang	491.201.444	427.058.803	-	918.260.247
42	Kecamatan Cileunyi	387.199.270	512.675.881	-	899.875.151



NO	PERANGKAT DAERAH (PD)	PAGU INDIKATIF RUTIN	PAGU INDIKATIF SEKTOR	PAGU INDIKATIF KEWILAYAHAN	TOTAL PAGU INDIKATIF
43	Kecamatan Cimaung	417.499.168	572.491.489	-	989.990.657
44	Kecamatan Cimenyan	1.075.122.460	1.341.953.545	-	2.417.076.005
45	Kecamatan Ciparay	426.483.383	533.139.115	-	959.622.498
46	Kecamatan Ciwidey	505.578.855	509.869.885	-	1.015.448.740
47	Kecamatan Dayeuhkolot	4.114.527.858	1.321.331.958	-	5.435.859.816
48	Kecamatan Ibum	1.000.178.000	572.801.120	-	1.572.979.120
49	Kecamatan Katapang	2.149.903.775	580.296.034	-	2.730.199.809
50	Kecamatan Kertasari	461.508.580	447.042.965	-	908.551.545
51	Kecamatan Kutawaringin	457.643.530	517.760.000	-	975.403.530
52	Kecamatan Majalaya	549.114.533	566.826.898	-	1.115.941.431
53	Kecamatan Margaasih	444.390.168	540.626.897	-	985.017.065
54	Kecamatan Margahayu	1.180.834.370	834.920.781	-	2.015.755.151
55	Kecamatan Nagreg	553.740.124	479.072.375	-	1.032.812.499
56	Kecamatan Pacet	378.575.053	424.321.247	-	802.896.300
57	Kecamatan Pameungpeuk	583.495.000	554.355.177	-	1.137.850.177
58	Kecamatan Pangalengan	489.727.803	525.268.640	-	1.014.996.443
59	Kecamatan Paseh	373.120.860	607.053.139	-	980.173.999
60	Kecamatan Pasirjambu	397.388.433	624.639.395	-	1.022.027.828
61	Kecamatan Rancabali	630.449.076	1.387.910.626	-	2.018.359.702
62	Kecamatan Rancaekek	1.381.746.899	1.221.033.365	-	2.602.780.264
63	Kecamatan Solokanjeruk	549.934.675	574.850.000	-	1.124.784.675
64	Kecamatan Soreang	2.042.507.280	550.778.582	-	2.593.285.862
	TOTAL	207.664.052.490	1.027.993.427.531	318.499.529.622	1.554.157.009.643

Sumber: Bappeda, 2017



BAB VI PENUTUP

Rencana Kerja Pembangunan Daerah (RKPD) Kabupaten Bandung Tahun 2018 merupakan rencana pembangunan tahun ke-3 implementasi RPJMD Tahun 2016-2021. RKPD Kabupaten Bandung Tahun 2018 memuat kerangka ekonomi daerah, kebijakan keuangan daerah, prioritas dan sasaran pembangunan daerah, serta rencana program dan kegiatan prioritas daerah. Penyusunan RKPD Kabupaten Bandung Tahun 2018, selain mengacu pada RPJMD Kabupaten Bandung 2016 – 2021, juga mengacu pada RPJMN 2015 – 2019, RPJMD Provinsi Jawa Barat 2013 – 2018, RKP Nasional 2018 serta RKPD Provinsi Jawa Barat 2018.

RKPD tahun 2018 akan menjadi dasar bagi penyusunan RAPBD tahun anggaran 2018 serta menjadi acuan bagi Perangkat Daerah dalam Rencana Kerja (Renja) Perangkat Daerah. Mengingat pentingnya dokumen ini, pemerintah Kabupaten Bandung bersama dengan Dewan Perwakilan Rakyat Daerah Kabupaten Bandung seyogyanya dapat memperhatikan dan menjaga konsistensi antara RKPD Tahun 2018 dengan alokasi anggaran dalam RAPBD Tahun Anggaran 2018 dalam mewujudkan pelayanan kepada masyarakat serta demi tercapainya tujuan bernegara.

Dokumen RKPD Kabupaten Bandung tahun 2018 merupakan acuan bagi Pemerintah Daerah Kabupaten Bandung maupun masyarakat dalam merumuskan prioritas pembangunan dan sinergi pelaksanaan program pembangunan tahun 2018. Untuk menjamin tercapainya tujuan pembangunan Kabupaten Bandung tahun 2018, maka langkah- langkah yang perlu dilaksanakan diantaranya:

1. Pemerintah Daerah bersama masyarakat termasuk dunia usaha berkewajiban untuk mendukung dan berpartisipasi dalam menentukan arah pembangunan yang ingin dicapai dengan sebaik-baiknya;
2. Perangkat Daerah (PD) Kabupaten Bandung berkewajiban menyusun Rancangan Rencana Kerja (Renja) PD yang menjabarkan prioritas pembangunan, dengan memperhatikan hal berikut:
 - a. Dokumen RKPD Kabupaten Bandung tahun 2018 menjadi pedoman bagi setiap PD dalam menyusun Rencana Kerja (Renja) PD tahun 2018, dalam rangka pencapaian indikator kinerja PD yang akan dicapai.
 - b. Dalam hubungannya dengan keuangan daerah, keberadaan RKPD Kabupaten Bandung merupakan dasar bagi penyusunan Rancangan Anggaran Pendapatan dan Belanja Daerah (RAPBD), utamanya sebagai pedoman dalam penyusunan Kebijakan Umum (KUA) APBD serta Prioritas dan Plafon Anggaran Sementara (PPAS).
 - c. Renja-PD yang disusun dalam rangka pencapaian indikator kinerja yang telah disepakati bersama seyogyanya menjadi pedoman dalam penyusunan Rencana Kerja dan Anggaran PD (RKA-PD).

BUPATI BANDUNG

ttd

DADANG M. NASER



BUKU II



*Peraturan Bupati Bandung
NO 33 Tahun 2017*

RENCANA KERJA PEMBANGUNAN DAERAH KABUPATEN BANDUNG TAHUN 2018



Kawah Putih

PEMERINTAH KABUPATEN BANDUNG
BADAN PERENCANAAN PEMBANGUNAN DAERAH
2017



REKAPITULASI PAGU INDIKATIF URUSAN PD DAN URUSAN PROGRAM (SEKTORAL DAN KEWILAYAHAN) PER PD TAHUN 2018

No	Perangkat Daerah (PD)	Rekapitulasi Perbup RKPD 2018			Total Pagu Indikatif	Halaman
		Pagu Indikatif Urusan Perangkat Daerah	Pagu Indikatif Urusan Sektor	Pagu Indikatif Urusan Kewilayahan		
1	Badan Kepegawaian, Pendidikan dan Pelatihan Daerah	5,687,412,860	5,933,891,077	-	11,621,303,937	1
2	Badan Kesatuan Bangsa dan Politik	1,598,036,853	3,215,196,106	-	4,813,232,959	4
3	Badan Keuangan Daerah	8,494,950,956	14,443,000,000	-	22,937,950,956	6
4	Badan Penanggulangan Bencana Daerah	2,050,030,543	7,414,901,449	-	9,464,931,992	9
5	Badan Perencanaan, Penelitian dan Pengembangan Daerah	1,630,096,516	7,338,067,500	-	8,968,164,016	12
6	Dinas Kebakaran	956,000,000	1,749,195,364	-	2,705,195,364	17
7	Dinas Kepemudaan dan Olah Raga	1,000,000,000	7,072,615,113	3,468,350,000	11,540,965,113	20
8	Dinas Kependudukan dan Catatan Sipil	2,865,581,077	6,227,940,880	-	9,093,521,957	53
9	Dinas Kesehatan	4,057,472,445	146,944,168,664	27,835,590,000	178,837,231,109	56
10	Dinas Komunikasi, Informatika dan Statistik	1,721,394,054	3,621,098,399	-	5,342,492,453	89
11	Dinas Koperasi, Usaha Kecil dan Menengah	1,400,393,143	1,620,521,826	1,913,430,000	4,934,344,969	92
12	Dinas Lingkungan Hidup	1,912,133,484	27,366,585,949	1,552,147,000	30,830,866,433	107
13	Dinas Pangan dan Perikanan	3,820,810,150	10,042,700,968	620,071,999	14,483,583,117	119
14	Dinas Pariwisata dan Kebudayaan	2,035,581,103	34,147,886,652	11,750,140,000	47,933,607,755	128
15	Dinas Pekerjaan Umum dan Penataan Ruang	24,907,047,379	179,052,484,286	172,678,536,494	376,638,068,159	183
16	Dinas Pemberdayaan Masyarakat dan Desa	1,588,904,626	5,783,887,326	-	7,372,791,952	243
17	Dinas Penanaman Modal dan Pelayanan Terpadu Satu Pintu	1,392,112,980	2,337,386,778	-	3,729,499,758	250
18	Dinas Pendidikan	4,146,324,164	47,714,970,596	52,674,100,000	104,535,394,760	253
19	Dinas Pengendalian Penduduk, Keluarga Berencana, Pemberdayaan Perempuan dan Perlindungan Anak	3,271,283,299	5,552,414,611	-	8,823,697,910	344

No	Perangkat Daerah (PD)	Rekapitulasi Perbup RKPD 2018			Total Pagu Indikatif	Halaman
		Pagu Indikatif Urusan Perangkat Daerah	Pagu Indikatif Urusan Sektor	Pagu Indikatif Urusan Kewilayahan		
20	Dinas Perdagangan dan Perindustrian	2,167,177,413	24,335,924,809	4,205,400,000	30,708,502,222	347
21	Dinas Perhubungan	3,646,324,164	11,290,957,938	5,386,368,500	20,323,650,602	358
22	Dinas Perpustakaan dan Kearsipan	1,368,127,126	1,538,962,400	-	2,907,089,526	380
23	Dinas Pertanian	4,002,369,396	16,021,225,411	9,025,244,608	29,048,839,415	383
24	Dinas Perumahan Rakyat, Kawasan Pemukiman, dan Pertanahan	3,328,154,136	11,340,228,930	21,445,101,021	36,113,484,087	402
25	Dinas Sosial	3,500,000,000	44,695,404,740	3,791,050,000	51,986,454,740	434
26	Dinas Tenaga Kerja	1,867,557,942	17,544,441,808	2,154,000,000	21,565,999,750	463
27	Inspektorat	1,961,063,969	3,968,212,468	-	5,929,276,437	469
28	Rumah Sakit Umum Daerah Cicalengka	2,177,921,780	30,500,000,000	-	32,677,921,780	472
29	Rumah Sakit Umum Daerah Kelas B Majalaya	3,049,783,661	119,578,446,339	-	122,628,230,000	473
30	Rumah Sakit Umum Daerah Soreang	330,000,000	158,425,870,000	-	158,755,870,000	474
31	Satuan Polisi Pamong Praja	2,930,232,323	18,613,033,501	-	21,543,265,824	475
32	Sekretariat Daerah	29,874,602,617	18,767,576,177	-	48,642,178,794	477
33	Sekretariat DPRD	45,495,433,774	10,690,886,736	-	56,186,320,510	482
34	Kecamatan Arjasari	438,804,653	531,753,500	-	970,558,153	484
35	Kecamatan Baleendah	3,652,347,871	3,770,122,215	-	7,422,470,086	486
36	Kecamatan Banjaran	438,549,646	530,401,000	-	968,950,646	489
37	Kecamatan Bojongsoang	646,764,869	532,356,516	-	1,179,121,385	492
38	Kecamatan Canguang	347,991,958	541,093,753	-	889,085,711	496
39	Kecamatan Cicalengka	491,203,444	427,056,803	-	918,260,247	498
40	Kecamatan Cikancung	372,205,519	542,481,026	-	914,686,545	501
41	Kecamatan Cilengkrang	491,201,444	427,058,803	-	918,260,247	504
42	Kecamatan Cileunyi	387,199,270	512,675,881	-	899,875,151	507
43	Kecamatan Cimaung	417,499,168	572,491,489	-	989,990,657	510
44	Kecamatan Cimenyan	1,075,122,460	1,341,953,545	-	2,417,076,005	513
45	Kecamatan Ciparay	426,483,383	533,139,115	-	959,622,498	516
46	Kecamatan Ciwidey	505,578,855	509,869,885	-	1,015,448,740	519
47	Kecamatan Dayeuhkolot	4,114,527,858	1,321,331,958	-	5,435,859,816	522
48	Kecamatan Ibum	1,000,178,000	572,801,120	-	1,572,979,120	525

No	Perangkat Daerah (PD)	Rekapitulasi Perbup RKPD 2018			Total Pagu Indikatif	Halaman
		Pagu Indikatif Urusan Perangkat Daerah	Pagu Indikatif Urusan Sektor	Pagu Indikatif Urusan Kewilayahan		
49	Kecamatan Katapang	2,149,903,775	580,296,034	-	2,730,199,809	528
50	Kecamatan Kertasari	461,508,580	447,042,965	-	908,551,545	532
51	Kecamatan Kutawaringin	457,643,530	517,760,000	-	975,403,530	536
52	Kecamatan Majalaya	549,114,533	566,826,898	-	1,115,941,431	540
53	Kecamatan Margaasih	444,390,168	540,626,897	-	985,017,065	542
54	Kecamatan Margahayu	1,180,834,370	834,920,781	-	2,015,755,151	545
55	Kecamatan Nagreg	553,740,124	479,072,375	-	1,032,812,499	549
56	Kecamatan Pacet	378,575,053	424,321,247	-	802,896,300	552
57	Kecamatan Pameungpeuk	583,495,000	554,355,177	-	1,137,850,177	555
58	Kecamatan Pangalengan	489,727,803	525,268,640	-	1,014,996,443	560
59	Kecamatan Paseh	373,120,860	607,053,139	-	980,173,999	563
60	Kecamatan Pasirjambu	397,388,433	624,639,395	-	1,022,027,828	567
61	Kecamatan Rancabali	630,449,076	1,387,910,626	-	2,018,359,702	570
62	Kecamatan Rancaekek	1,381,746,899	1,221,033,365	-	2,602,780,264	573
63	Kecamatan Solokanjeruk	549,934,675	574,850,000	-	1,124,784,675	576
64	Kecamatan Soreang	2,042,507,280	550,778,582	-	2,593,285,862	579
		207,664,052,490	1,027,993,427,531	318,499,529,622	1,554,157,009,643	

**RUMUSAN RENCANA PROGRAM DAN KEGIATAN PD TAHUN 2018
DAN PRAKIRAAN MAJU TAHUN 2019
KABUPATEN BANDUNG**

Badan Kepegawaian, Pendidikan dan Pelatihan Daerah

Kode	Urusan/Bidang Urusan Pemerintah Daerah dan Program/Kegiatan	Indikator Kinerja Program /Kegiatan	Rencana Tahun 2018 (Tahun Rencana)				Catatan Penting	Prakiraan Maju Rencana Tahun 2019					
			Lokasi	Target Capaian Kinerja	Kebutuhan Dana/Pagu Indikatif	Sumber Dana		Target Capaian Kinerja	Kebutuhan Dana/Pagu Indikatif				
1	2	3	4	5	6	7	8	9	10				
Belanja Rutin													
x	xx	xx	1	Urusan Rutin									
x	xx	xx	1	Program Pelayanan Administrasi Perkantoran	Persentase Pemenuhan Operasional Administrasi Perkantoran		20	%	1,358,589,532			20 Target Prakiraan)	1,316,439,532
x	xx	xx	1	1 Penyediaan jasa surat menyurat	Jumlah surat yang tertata selama 1 tahun	Kabupaten Bandung	5000	Surat	51,000,000	APBD Kabupaten	SKPD	5000 Surat	60,000,000
x	xx	xx	1	2 Penyediaan jasa komunikasi, sumber daya air dan listrik	Jumlah penyediaan listrik, air bersih, telekomunikasi dan internet	Kabupaten Bandung	12	bulan	110,650,000	APBD Kabupaten	SKPD	12 bulan	130,650,000
x	xx	xx	1	8 Penyediaan jasa kebersihan kantor	Jumlah petugas kebersihan dan sopir	Kabupaten Bandung	3	org	56,700,000	APBD Kabupaten	SKPD	3 Org	56,700,000
					Jumlah peralatan/bahan kebersihan	Kabupaten Bandung	34	Jenis	25,300,000		SKPD	34 Jenis	25,300,000
x	xx	xx	1	10 Penyediaan alat tulis kantor	Jumlah penyediaan alat tulis kantor	Kabupaten Bandung	68	Jenis	146,150,000	APBD Kabupaten	SKPD	68 Jenis	50,000,000
x	xx	xx	1	11 Penyediaan barang cetakan dan penggandaan	Jumlah penyediaan barang cetakan	Kabupaten Bandung	29	Jenis	67,500,000	APBD Kabupaten	SKPD	29 Jenis	67,500,000
					Jumlah penyediaan penggandaan	Kabupaten Bandung	77.142	Lembar	13,500,000		SKPD	77.142 Lembar	13,500,000
x	xx	xx	1	12 Penyediaan komponen instalasi listrik/penerangan bangunan kantor	Jumlah alat listrik 17 jenis HASIL meningkatnya pelayanan administrasi	Kabupaten Bandung	17	Jenis	5,000,000	APBD Kabupaten	SKPD	17 Jenis	5,000,000
x	xx	xx	1	13 Penyediaan peralatan dan perlengkapan kantor	Jumlah peralatan dan perlengkapan kantor	Kabupaten Bandung	70	Jenis	400,000,000	APBD Kabupaten	SKPD	70 Jenis	400,000,000
x	xx	xx	1	15 Penyediaan Bahan Bacaan dan Peraturan perundang - undangan	Jumlah penyediaan bahan bacaan	Kabupaten Bandung	3	Paket	30,000,000	APBD Kabupaten	SKPD	3 Paket	30,000,000
x	xx	xx	1	17 Penyediaan makanan dan minuman	Jumlah penyediaan makan minum rapat	Kabupaten Bandung	216	Box	9,782,500	APBD Kabupaten	SKPD	216 Box	9,782,500
					Jumlah makan dan minum tamu	Kabupaten Bandung	217	Box	9,720,000		SKPD	217 Box	9,720,000
x	xx	xx	1	18 Rapat-rapat koordinasi dan konsultasi ke luar daerah	Jumlah pegawai memenuhi undangan dan kunjungan tingkat provinsi, luar kabupaten dalam provinsi dan ibukota negara dan luar provinsi jawa barat	Kabupaten Bandung	256	HOK	286,287,032	APBD Kabupaten	SKPD	256 HOK	286,287,032
x	xx	xx	1	20 Rapat - rapat Koordinasi dan Konsultasi Dalam Daerah	Jumlah pegawai memenuhi undangan dan kunjungan kerja ke wilayah kabupaten bandung	Kabupaten Bandung	221	HOK	105,000,000	APBD Kabupaten	SKPD	221 HOK	105,000,000
x	xx	xx	1	22 Penunjang Peringatan Hari-hari Besar Bersejarah	Terlaksananya peran BKPPD dalam peringatan hari bersejarah	Kabupaten Bandung	10	Kegiatan	25,000,000	APBD Kabupaten	SKPD	10 Kegiatan	50,000,000
x	xx	xx	1	29 Penataan Penyelesaian Sistem Administrasi Kepegawaian	Jumlah kartu diselesaikan selama 1 tahun	Kabupaten Bandung	1000	Kartu	17,000,000	APBD Kabupaten	SKPD	1000 Kartu	17,000,000
x	xx	xx	2	Program peningkatan sarana dan prasarana aparatur	Persentasi pemenuhan sarana dan prasarana penunjang aparatur		25	%	3,257,241,328			0%	1,432,241,328
x	xx	xx	2	3 Pembangunan Gedung Kantor	Jumlah Gedung Kantor Yang Dibangun	Kabupaten Bandung	1	Gedung	2,000,000,000				
x	xx	xx	2	5 Pengadaan kendaraan dinas/operasional	Tersedianya Kendaraan Dinas Operasional	Kabupaten Bandung	15	Motor	325,000,000	APBD Kabupaten	SKPD	2 Mobil	500,000,000
x	xx	xx	2	22 Pemeliharaan rutin/berkala gedung kantor	Jumlah pemeliharaan gedung dan halaman kantor	Kabupaten Bandung	2	Paket	190,618,000	APBD Kabupaten	SKPD	2 Paket	190,618,000
x	xx	xx	2	24 Pemeliharaan rutin/berkala kendaraan dinas/operasional	Jumlah pemeliharaan kendaraan roda 4 dan roda 2	Kabupaten Bandung	2	Jenis	118,580,000	APBD Kabupaten	SKPD	2 Jenis	118,580,000
x	xx	xx	2	28 Pemeliharaan rutin/berkala peralatan gedung kantor	Jumlah pemeliharaan rutin bekala perlengkapan gedung kantor	Kabupaten Bandung	152	Jenis	56,903,000	APBD Kabupaten	SKPD	152 Jenis	56,903,000
x	xx	xx	2	42 Rehabilitasi sedang/berat gedung kantor	Jumlah gedung kantor	Kabupaten Bandung	1	Gedung	566,140,328	APBD Kabupaten	SKPD	1 Gedung	566,140,328
x	xx	xx	3	Program peningkatan disiplin aparatur	Persentase penunjang kerja aparatur		20	%	132,000,000			0%	132,000,000

x	xx	xx	3	2	Pengadaan pakaian dinas beserta perlengkapannya	Jumlah pakaian dinas dan perlengkapannya	Kabupaten Bandung	65	Stel	66,000,000	APBD Kabupaten	SKPD	65 Stel	66,000,000
x	xx	xx	3	5	Pengadaan pakaian khusus hari-hari tertentu	Terpenuhinya pakaian olahraga, batik dan korpri bagi aparatur BKPPD	Kabupaten Bandung	65	Stel	66,000,000	APBD Kabupaten	SKPD	65 Stel	66,000,000
x	xx	xx	4		Program fasilitas pindah/purna tugas PNS	Pesentase fasilitas pindah/purna tugas PNS		100	%	585,000,000				
x	xx	xx	4	1	Pemulangan Pegawai yang Pensiun	Jumlah pegawai yang pensiun	Kabupaten Bandung	500	Orang	500,000,000	APBD Kabupaten	SKPD	100 Orang	150,000,000
x	xx	xx	4	3	Pemindahan tugas PNS	Jumlah dokumen Inventarisasi Data Mutasi ASN	Kabupaten Bandung	100	Orang	85,000,000	APBD Kabupaten	SKPD	600 Orang	500,000,000
x	xx	xx	5		Program peningkatan kapasitas sumber daya aparatur	Persentase peningkatan kapasitas sumber daya aparatur		20	%	249,582,000			0%	250,000,000
x	xx	xx	5	2	Sosialisasi peraturan perundang-undangan	Jumlah sosialisasi peraturan perundang-undangan	Kabupaten Bandung	7	kali	100,000,000	APBD Kabupaten	SKPD	7 kali	100,000,000
x	xx	xx	5	3	Bimbingan teknis implementasi peraturan perundang-undangan	Terlaksananya Bimtek Implementasi peraturan perundangan	Kabupaten Bandung	80	Orang	149,582,000	APBD Kabupaten	SKPD	80 Orang	150,000,000
x	xx	xx	6		Program peningkatan pengembangan sistem pelaporan capaian kinerja dan keuangan	Pesentase ketersediaan pelaporan capaian kinerja dan keuangan		20	%	105,000,000			0%	105,000,000
x	xx	xx	6	1	Penyusunan laporan capaian kinerja dan ikhtisar realisasi kinerja SKPD	Jumlah dokumen (Renstra, Renja, RKA/RKAP, DPA, DPPA, Laptri, Laptah, LKIP, Renja Perubahan, LPPD/IKK)	Kabupaten Bandung	10	Dokumen	50,000,000	APBD Kabupaten	SKPD	10 Dokumen	50,000,000
x	xx	xx	6	2	Penyusunan laporan keuangan semesteran	Jumlah laporan keuangan semesteran	Kabupaten Bandung	2	Dokumen	40,000,000	APBD Kabupaten	SKPD	2 Dokumen	40,000,000
x	xx	xx	6	4	Penyusunan pelaporan keuangan akhir tahun	Jumlah dokumen laporan akhir keuangan	Kabupaten Bandung	1	Dokumen	15,000,000	APBD Kabupaten	SKPD	1 Dokumen	15,000,000
					Jumlah Belanja Renja Rutin					5,687,412,860				3,235,680,860
Belanja Renja														
3					Penunjang Urusan									
3	0				Penunjang Urusan									
3	0	4			Kepegawaian									
3	0	4	30		Program peningkatan kapasitas sumberdaya aparatur	Tingkat kesesuaian kualifikasi/kapasitas sumber daya aparatur		80*	%	3,104,000,000			0%	9,216,963,000
3	0	4	30	1	Pendidikan dan pelatihan prajabatan bagi calon PNS Daerah	Jumlah CPNS yang mengikuti diklat prajabatan	Kabupaten Bandung	60	Orang	250,000,000	APBD Kabupaten	SKPD	120 Orang	398,960,000
3	0	4	30	2	Pendidikan dan pelatihan struktural bagi PNS Daerah	Jumlah PNS yang mengikuti diklat kepemimpinan	Kabupaten Bandung	41	Orang	1,118,601,000	APBD Kabupaten	SKPD	82 Orang	2,198,822,000
3	0	4	30	3	Pendidikan dan pelatihan teknis tugas dan fungsi bagi PNS daerah	Jumlah PNS yang mengikuti diklat teknis tugas dan fungsi	Kabupaten Bandung	200	Orang	1,360,399,000	APBD Kabupaten	SKPD	500 Orang	6,419,181,000
3	0	4	30	8	Perencanaan, Pengembangan dan Evaluasi Diklat	Jumlah Dokumen kebutuhan diklat	Kabupaten Bandung	3	Dokumen	150,000,000	APBD Kabupaten	SKPD	3 Dokumen	200,000,000
3	0	4	30	9	Penyelenggaraan Assesment ASN	Jumlah ASN yang mengikuti Assesment	Kabupaten Bandung	200	Orang	225,000,000	APBD Kabupaten	SKPD	200 Orang	500,000,000
3	0	4	31		Program Pembinaan dan Pengembangan Aparatur					2,829,891,077				7,425,000,000
3	0	4	31	1	Penyusunan rencana pembinaan karir PNS	Jumlah Laporan Rencana Pembinaan Karir	Kabupaten Bandung	20	Dokumen	400,000,000	APBD Kabupaten	SKPD	24 Kegiatan	700,000,000
3	0	4	31	2	Seleksi Pengadaan CPNS	Seleksi Penerimaan Calon Pegawai ASN	Kabupaten Bandung	15000	Orang	300,000,000	APBD Kabupaten	SKPD	15000 Orang	1,000,000,000
3	0	4	31	3	Penempatan PNS	Frekuensi Pelantikan Pejabat Struktural, fungsional dan sumpah jabatan	Kabupaten Bandung	8	Kali	180,000,000	APBD Kabupaten	SKPD	6 Kali	150,000,000
3	0	4	31	4	Penataan sistem administrasi kenaikan pangkat otomatis PNS	Terbitnya sk kenaikan pangkat PNS	Kabupaten Bandung	1000	Orang	300,000,000	APBD Kabupaten	SKPD	1000 Orang	400,000,000
3	0	4	31	5	Pembangunan/Pengembangan sistem informasi kepegawaian daerah	Jumlah Data Base PNS Yang Valid	Kabupaten Bandung	5000	Data	200,000,000	APBD Kabupaten	SKPD	5000 Data	200,000,000

3	0	4	31	8	Pemberian penghargaan bagi PNS yang berprestasi	<u>Jumlah PNS Yang Mendapatkan Penghargaan</u>	Kabupaten Bandung	410	Orang	224,891,077	APBD Kabupaten	SKPD	500 Orang	250,000,000
3	0	4	31	9	Proses penanganan kasus-kasus pelanggaran disiplin PNS	<u>Jumlah proses penanganan permasalahan kepegawaian</u>	Kabupaten Bandung	40	Kasus	275,000,000	APBD Kabupaten	SKPD	40 Kasus	700,000,000
3	0	4	31	11	Pemberian bantuan tugas belajar dan ikatan dinas	<u>Jumlah PNS yang difasilitasi untuk tugas belajar dan Ijin Belajar</u>	Kabupaten Bandung	119	Orang	475,000,000	APBD Kabupaten	SKPD	200 Orang	750,000,000
3	0	4	31	17	Formasi Pegawai	<u>Jumlah Dokumen Formasi ASN</u>	Kabupaten Bandung	64	SKPD	150,000,000	APBD Kabupaten	SKPD	64 SKPD	250,000,000
3	0	4	31	18	Pembinaan Jasmani dan Rohani bagi aparatur	<u>Frekuensi pelaksanaan senam kesegaran jasmani dan rohani</u>	Kabupaten Bandung	57	Kali	200,000,000	APBD Kabupaten	SKPD	57 Kali	300,000,000
3	0	4	31	19	Pembinaan Kelembagaan Profesi ASN	<u>Jumlah Kegiatan Pembinaan Kelembagaan Profesi ASN</u>	Kabupaten Bandung	5	Kegiatan	100,000,000	APBD Kabupaten	SKPD	5 Kegiatan	500,000,000
3	0	4	31	23	Fasilitasi Penyelenggaraan Penerimaan Sekolah Tinggi Ikatan Dinas	<u>Jumlah peserta yang ikut seleksi praja IPDN</u>	Kabupaten Bandung	150	Orang	25,000,000	APBD Kabupaten	SKPD	150 Orang	25,000,000
					Jumlah Belanja Renja Sektor					5,933,891,077				16,641,963,000
					Jumlah Belanja Renja Kewilayahan					-				-
					Jumlah Total					11,621,303,937				19,877,643,860

**RUMUSAN RENCANA PROGRAM DAN KEGIATAN PD TAHUN 2018
DAN PRAKIRAAN MAJU TAHUN 2019
KABUPATEN BANDUNG**

Badan Kesatuan Bangsa dan Politik

Kode	Urusan/Bidang Urusan Pemerintah Daerah dan Program/Kegiatan	Indikator Kinerja Program /Kegiatan	Rencana Tahun 2018 (Tahun Rencana)			Catatan Penting	Prakiraan Maju Rencana Tahun 2019					
			Lokasi	Target Capaian Kinerja	Kebutuhan Dana/Pagu Indikatif		Sumber Dana	Target Capaian Kinerja	Kebutuhan Dana/Pagu Indikatif			
1	2	3	4	5	6	7	8	9	10			
Belanja Rutin												
x	Urusan Rutin											
x	xx	xx	1	Program Pelayanan Administrasi Perkantoran	Persentase peningkatan jumlah kebutuhan administrasi perkantoran		100 %	837,807,773		100%	857,542,033	
x	xx	xx	1	1 Penyediaan jasa surat menyurat	jumlah Surat masuk dan surat keluar	Kabupaten Bandung	400 Surat	7,498,743	APBD Kabupaten	SKPD	400 Surat	3,995,628
x	xx	xx	1	2 Penyediaan jasa komunikasi, sumber daya air dan listrik	jumlah kebutuhan jasa komunikasi dan sumberdaya listrik	Kabupaten Bandung	3 jenis	31,383,180	APBD Kabupaten	SKPD	3 jenis	33,319,628
x	xx	xx	1	8 Penyediaan jasa kebersihan kantor	jumlah petugas untuk meningkatkan kebersihan kantor	Kabupaten Bandung	12 ob	68,287,430	APBD Kabupaten	SKPD	12 ob	70,223,878
x	xx	xx	1	10 Penyediaan alat tulis kantor	jumlah penyediaan alat tulis kantor	Kabupaten Bandung	32 jenis	44,625,800	APBD Kabupaten	SKPD	32 jenis	46,562,247
x	xx	xx	1	11 Penyediaan barang cetakan dan penggandaan	jumlah penyediaan barang cetak dan penggandaan	Kabupaten Bandung	13 buah	19,859,180	APBD Kabupaten	SKPD	13 buah	21,795,628
x	xx	xx	1	13 Penyediaan peralatan dan perlengkapan kantor	jumlah penyediaan peralatan dan perlengkapan kantor	Kabupaten Bandung	6 jenis	349,859,180	APBD Kabupaten	SKPD	6 jenis	351,795,628
x	xx	xx	1	14 Penyediaan peralatan rumah tangga	jumlah ketersediaan peralatan rumah tangga	Kabupaten Bandung	10 kali	1,359,180	APBD Kabupaten	SKPD	10 kali	3,295,628
x	xx	xx	1	15 Penyediaan Bahan Bacaan dan Peraturan perundang - undangan	jumlah kesediaan peraturan perundang - undangan	Kabupaten Bandung	4 jenis	4,659,180	APBD Kabupaten	SKPD	4 jenis	6,595,628
x	xx	xx	1	17 Penyediaan makanan dan minuman	jumlah disediakannya makan dan minum	Kabupaten Bandung	756 ok	38,859,180	APBD Kabupaten	SKPD	756 ok	40,795,628
x	xx	xx	1	18 Rapat-rapat kordinasi dan konsultasi ke luar daerah	jumlah pelaksanaan giat koordinasi dan konsultasi ke dalam daerah	Kabupaten Bandung	180 hok	78,639,180	APBD Kabupaten	SKPD	180 hok	80,575,628
x	xx	xx	1	19 Penyediaan Tenaga Pendukung Administrasi Teknis dan Perkantoran	jumlah tenaga pendukung administrasi teknis dan perkantoran	Kabupaten Bandung	9 orang	13,059,180	APBD Kabupaten	SKPD	9 orang	14,995,628
x	xx	xx	1	20 Rapat - rapat Koordinasi dan Konsultasi Dalam Daerah	jumlah pelaksanaan giat koordinasi dan konsultasi ke dalam daerah	Kabupaten Bandung	264 hok	129,859,180	APBD Kabupaten	SKPD	264 hok	131,795,628
x	xx	xx	1	22 Penunjang Peringatan Hari-hari Besar Bersejarah	jumlah pelaksanaan perayaan hari bersejarah	Kabupaten Bandung	6 giat	49,859,180	APBD Kabupaten	SKPD	6 giat	51,795,628
x	xx	xx	2	Program peningkatan sarana dan prasarana aparatur	prosentase pemenuhan sarana dan prasarana penunjang aparatur		100 %	656,267,380			100%	675,955,400
x	xx	xx	2	22 Pemeliharaan rutin/berkala gedung kantor	jumlah terpenuhinya pemeliharaan rutin berkala gedung kantor	Kabupaten Bandung	18 buah bahan	80,000,000	APBD Kabupaten	SKPD	18 buah bahan	84,922,005
x	xx	xx	2	24 Pemeliharaan rutin/berkala kendaraan dinas/operasional	jumlah terpenuhinya pemeliharaan kendaraan dinas	Kabupaten Bandung	9 unit	75,000,000	APBD Kabupaten	SKPD	9 unit	79,922,005
x	xx	xx	2	28 Pemeliharaan rutin/berkala peralatan gedung kantor	jumlah terpenuhinya pemeliharaan berkala peralatan	Kabupaten Bandung	18 unit	15,000,000	APBD Kabupaten	SKPD	18 unit	19,922,005
x	xx	xx	2	42 Rehabilitasi sedang/berat gedung kantor	jumlah terpenuhinya renovasi gedung kantor	Kabupaten Bandung	1 paket	486,267,380	APBD Kabupaten	SKPD	1 paket	491,189,385
x	xx	xx	3	Program peningkatan disiplin aparatur	Prosentase Penunjang Kerja Aparatur		100 %	37,125,000			100%	68,841,801
x	xx	xx	3	5 Pengadaan pakaian khusus hari-hari tertentu	jumlah penyediaan pakaian hari tertentu	Kabupaten Bandung	4 jenis	37,125,000	APBD Kabupaten	SKPD	4 jenis	68,841,801
x	xx	xx	6	Program peningkatan pengembangan sistem pelaporan capaian kinerja dan keuangan	tersedianya anggaran untuk laporan kegiatan selama 1 tahun		100 %	66,836,700			100%	66,841,800
x	xx	xx	6	1 Penyusunan laporan capaian kinerja dan ikhtisar realisasi kinerja SKPD	jumlah pembuatan laporan capaian kinerja dan realisasi	Kabupaten Bandung	4 dokumen	28,278,900	APBD Kabupaten	SKPD	4 dokumen	28,280,600
x	xx	xx	6	2 Penyusunan laporan keuangan semesteran	jumlah pembuatan laporan semester	Kabupaten Bandung	2 dokumen	24,278,900	APBD Kabupaten	SKPD	2 dokumen	24,280,600

x	xx	xx	6	4	Penyusunan pelaporan keuangan akhir tahun	<u>jumlah pembuatan laporan tahunan</u>	Kabupaten Bandung	1	dokumen	14,278,900	APBD Kabupaten	SKPD	1 dokumen	14,280,600
					Jumlah Belanja Renja Rutin					1,598,036,853				1,669,181,034
Belanja Renja														
5					Urusan Wajib									
5	1				Urusan Pemerintahan Umum									
5	1	5			Ketenteraman dan Ketertiban Umum Serta Perlindungan Masyarakat									
5	1	5	16		Program pemeliharaan kantrantibmas dan pencegahan tindak kriminal	Persentase pencegahan potensi konflik		100	%	1,848,076,711				2,360,830,810
5	1	5	16	2	Peningkatan kerjasama dengan aparat keamanan dalam teknik pencegahan kejahatan	<u>Jumlah kegiatan kerjasama dengan aparat keamanan</u>	Kabupaten Bandung	7	kegiatan	1,848,076,711	APBD Kabupaten	SKPD	1 kegiatan	1,882,457,742
5	1	5	16	6	Forum Kewaspadaan Dini Masyarakat	<u>Jumlah kegiatan kewaspadaan dini masyarakat</u>	Kabupaten Bandung	6	Kegiatan	-	APBD Kabupaten	SKPD	1 giat	478,373,068
5	1	5	17		Program pengembangan wawasan kebangsaan	Persentase peran aktif masyarakat dalam pengembangan wawasan kebangsaan		100	%	716,970,235				2,101,371,412
5	1	5	17	1	Peningkatan toleransi dan kerukunan dalam kehidupan beragama	<u>Jumlah kegiatan peningkatan dan toleransi kerukunan umat beragama</u>	Kabupaten Bandung	4	kegiatan	215,520,611	APBD Kabupaten	SKPD	1 kegiatan	223,171,235
5	1	5	17	2	Peningkatan rasa solidaritas dan ikatan sosial di kalangan masyarakat	<u>Jumlah kegiatan peningkatan rasa solidaritas dan ikatan sosial di masyarakat</u>	Kabupaten Bandung	4	kegiatan	258,501,237	APBD Kabupaten	SKPD	1 kegiatan	266,151,861
5	1	5	17	3	Peningkatan kesadaran masyarakat akan nilai-nilai luhur budaya bangsa	<u>Jumlah kegiatan untuk mewujudkan nilai-nilai luhur budaya bangsa</u>	Kabupaten Bandung	4	kegiatan	242,948,387	APBD Kabupaten	SKPD	1 kegiatan	250,599,011
5	1	5	17	4	Pemantauan Kegiatan Orang Asing / tenaga kerja asing, NGO, dan Lembaga Asing	<u>Jumlah pelaksanaan kegiatan pemantauan terhadap orang asing</u>	Kabupaten Bandung	1	giat	-	APBD Kabupaten	SKPD	1 giat	272,289,861
5	1	5	17	5	Pelestarian Terhadap Nilai-nilai Luhur Budaya Bangsa	<u>jumlah pelaksanaan kegiatan untuk mewujudkan pelestarian nilai - nilai luhur budaya bangsa</u>	Kabupaten Bandung	1	giat	-	APBD Kabupaten	SKPD	1 giat	272,289,861
5	1	5	17	6	Sosialisasi Peraturan Perundang-undangan	<u>jumlah pelaksanaan sosialisasi peraturan perundang - undangan</u>	Kabupaten Bandung	2	giat	-	APBD Kabupaten	SKPD	2 giat	272,289,861
5	1	5	17	7	Peningkatan Kesadaran Bela Negara di Wilayah	<u>jumlah pelaksanaan kegiatan bela negara</u>	Kabupaten Bandung	1	giat	-	APBD Kabupaten	SKPD	1 giat	222,289,861
5	1	5	17	8	Peningkatan Pengawasan Aliran Kepercayaan	<u>jumlah kegiatan pengawasan terhadap aliran kepercayaan</u>	Kabupaten Bandung	1	giat	-	APBD Kabupaten	SKPD	1 giat	322,289,861
5	1	5	21		Program pendidikan politik masyarakat	Persentase peran serta masyarakat dalam pendidikan politik di wilayah Kab. Bandung		100	%	650,149,160				671,327,159
5	1	5	21	3	koordinasi forum-forum diskusi politik	<u>Jumlah kegiatan pendidikan politik di masyarakat</u>	Kabupaten Bandung	15	kegiatan	650,149,160	APBD Kabupaten	SKPD	2 kegiatan	671,327,159
					Jumlah Belanja Renja Sektor					3,215,196,106				5,133,529,381
					Jumlah Belanja Renja Kewilayahan					-				-
					Jumlah Total					4,813,232,959				6,802,710,415

**RUMUSAN RENCANA PROGRAM DAN KEGIATAN PD TAHUN 2018
DAN PRAKIRAAN MAJU TAHUN 2019
KABUPATEN BANDUNG
Badan Keuangan Daerah**

Kode	Urusan/Bidang Urusan Pemerintah Daerah dan Program/Kegiatan	Indikator Kinerja Program /Kegiatan	Rencana Tahun 2018 (Tahun Rencana)			Catatan Penting	Prakiraan Maju Rencana Tahun 2019						
			Lokasi	Target Capaian Kinerja	Kebutuhan Dana/Pagu Indikatif		Sumber Dana	Target Capaian Kinerja	Kebutuhan Dana/Pagu Indikatif				
1	2	3	4	5	6	7	8	9	10				
Belanja Rutin													
x		Urusan Rutin											
x	xx	Urusan Rutin											
x	xx	Urusan Rutin											
x	xx	1	Program Pelayanan Administrasi Perkantoran	Prosentase Pemenuhan Pelayanan Administrasi Perkantoran (Operasional Perkantoran)	100%	5,099,469,245		100%	-				
x	xx	xx	1	1	Penyediaan jasa surat menyurat	Jumlah surat dinas yang terkelola dan dokumen arsip keuangan Pemkab. Bdg	Kabupaten Bandung	5000 surat	179,800,000	APBD Kabupaten	SKPD	5000 surat	-
x	xx	xx	1	2	Penyediaan jasa komunikasi, sumber daya air dan listrik	Jumlah pembayaran Tagihan Rekening Listrik dan Air selama 1 Tahun	Kabupaten Bandung	10 rekening	212,797,667	APBD Kabupaten	SKPD	0	-
x	xx	xx	1	5	Penyediaan jasa jaminan barang milik daerah	Jumlah tenaga pengaman selama 1 tahun	Kabupaten Bandung	8 Orang	380,000,000	APBD Kabupaten	SKPD	0	-
x	xx	xx	1	7	Penyediaan jasa administrasi keuangan	Jumlah jenis jasa administrasi keuangan	Kabupaten Bandung	3 jenis	16,500,000	APBD Kabupaten	SKPD	0	-
x	xx	xx	1	8	Penyediaan jasa kebersihan kantor	Jumlah Tenaga Kebersihan kantor dan kesehatan lingkungan kantor selama 1 Tahun	Kabupaten Bandung	2 Orang	19,800,000	APBD Kabupaten	SKPD	0	-
x	xx	xx	1	9	Penyedia Jasa Perbaikan Peralatan Kerja	Jumlah jenis Peralatan Kerja yang diperbaiki	Kabupaten Bandung	11 jenis	300,000,000	APBD Kabupaten	SKPD	0	-
x	xx	xx	1	12	Penyediaan komponen instalasi listrik/penerangan bangunan kantor	Jumlah jenis alat listrik dan elektronik kebutuhan seluruh Bidang dan 9 UPT selama 1 Tahun	Kabupaten Bandung	20 jenis	50,000,000	APBD Kabupaten	SKPD	0	-
x	xx	xx	1	13	Penyediaan peralatan dan perlengkapan kantor	Jumlah jenis Peralatan dan Perlengkapan Kantor kebutuhan selama 1 Tahun	Kabupaten Bandung	13 jenis	1,613,621,578	APBD Kabupaten	SKPD	0	-
x	xx	xx	1	14	Penyediaan peralatan rumah tangga	Jumlah jenis peralatan rumah tangga kantor kebutuhan selama 1 tahun	Kabupaten Bandung	55 Jenis	37,000,000	APBD Kabupaten	SKPD	0	-
x	xx	xx	1	15	Penyediaan Bahan Bacaan dan Peraturan perundang - undangan	Jumlah jenis bahan bacaan dan buku peraturan perundang-undangan	Kabupaten Bandung	3 jenis	55,000,000	APBD Kabupaten	SKPD	0	-
x	xx	xx	1	17	Penyediaan makanan dan minuman	Jumlah jenis kegiatan makanan dan minuman	Kabupaten Bandung	3 jenis	323,510,000	APBD Kabupaten	SKPD	0	-
x	xx	xx	1	18	Rapat-rapat kordinasi dan konsultasi ke luar daerah	Jumlah Kegiatan Rapat Koordinasi dan Konsultasi dengan Instansi terkait	Kabupaten Bandung	250 HOK	385,000,000	APBD Kabupaten	SKPD	0	-
x	xx	xx	1	19	Penyediaan Tenaga Pendukung Administrasi Teknis dan Perkantoran	Jumlah Tenaga Pendukung administrasi selama 1 Tahun	Kabupaten Bandung	2 Orang	55,440,000	APBD Kabupaten	SKPD	0	-
x	xx	xx	1	22	Penunjang Peringatan Hari-hari Besar Bersejarah	Jumlah kegiatan Perayaan Hari-hari Besar	Kabupaten Bandung	3 kegiatan	75,000,000	APBD Kabupaten	SKPD	0	-
x	xx	xx	1	24	Penyediaan Jasa Pengelolaan Keuangan Daerah	Jumlah Dokumen Pengelolaan UPT Belanja Tidak Langsung	Kabupaten Bandung	4 Dokumen	600,000,000	APBD Kabupaten	SKPD	0	-
x	xx	xx	1	25	Penyediaan Jasa Penunjang Belanja Tidak Langsung Non Belanja Pegawai SKPKD/UPTD BTL	Jumlah Dokumen Pengelolaan UPT Belanja Tidak Langsung	Kabupaten Bandung	4 Dokumen	400,000,000	APBD Kabupaten	SKPD	0	-
x	xx	xx	1	26	Penyediaan Jasa Penunjang Operasional UPTD dalam Pengelolaan Pajak Daerah	Jumlah kegiatan penveediaan jasa penunjang operasional UPTD dalam pengelolaan Pajak Daerah	Kabupaten Bandung	8 UPTD	396,000,000	APBD Kabupaten	SKPD	0	-
x	xx	xx	2		Program peningkatan sarana dan prasarana aparatur				1,956,955,457				-
x	xx	xx	2	3	Pembangunan gedung kantor	Jumlah Gedung Yang dibangun	Kabupaten Bandung	1 unit	438,927,510	APBD Kabupaten	SKPD	0	-

x	xx	xx	2	5	Pengadaan kendaraan dinas/operasional	Jumlah Kendaraan operasional	Kabupaten Bandung	2	unit	-	APBD Kabupaten	SKPD	0	-
x	xx	xx	2	22	Pemeliharaan rutin/berkala gedung kantor	Jumlah gedung kantor yang dipelihara	Kabupaten Bandung	9	unit	813,027,947	APBD Kabupaten	SKPD	0	-
x	xx	xx	2	24	Pemeliharaan rutin/berkala kendaraan dinas/operasional	Jumlah kendaraan yang dipelihara dan jenis pemeliharaan kendaraan dinas	Kabupaten Bandung	118	unit	450,000,000	APBD Kabupaten	SKPD	0	-
x	xx	xx	2	42	Rehabilitasi sedang/berat gedung kantor	Jumlah gedung kantor yang direhabilitasi	Kabupaten Bandung	1	unit	255,000,000	APBD Kabupaten	SKPD	0	-
x	xx	xx	3		Program peningkatan disiplin aparatur					165,000,000				-
x	xx	xx	3	2	Pengadaan pakaian dinas beserta perlengkapannya	Jumlah pakaian khusus hari-hari tertentu	Kabupaten Bandung	181	stel	165,000,000	APBD Kabupaten	SKPD	0	-
x	xx	xx	5		Program peningkatan kapasitas sumber daya aparatur					391,197,570				-
x	xx	xx	5	1	Pendidikan dan pelatihan formal	Jumlah peserta dari BKD dalam Pelatihan/Kursus-kursus singkat,Bimtek,Diklat yang diselenggarakan pihak lain dan pelaksanaan Character Building.	Kabupaten Bandung	180	orang	246,197,570	APBD Kabupaten	SKPD	0	-
x	xx	xx	5	20	Penyusunan Produk Hukum	Jumlah Produk hukum bidang keuangan	Kabupaten Bandung	1	Dokumen	145,000,000	APBD Kabupaten	SKPD	0	-
x	xx	xx	6		Program peningkatan pengembangan sistem pelaporan capaian kinerja dan keuangan					882,328,684				-
x	xx	xx	6	1	Penyusunan laporan capaian kinerja dan ikhtisar realisasi kinerja SKPD	Jumlah Dokumen laporan kinerja dan perencanaan program dan kegiatan	Kabupaten Bandung	4	Dokumen	354,000,000	APBD Kabupaten	SKPD	0	-
x	xx	xx	6	2	Penyusunan laporan keuangan semesteran	Jumlah dokumen laporan keuangan badan selaku Perangkat Daerah	Kabupaten Bandung	4	Dokumen	528,328,684	APBD Kabupaten	SKPD	0	-
					Jumlah Belanja Renja Rutin					8,494,950,956				-
Belanja Renja														
3					Penunjang Urusan									
3	0				Penunjang Urusan									
3	0	3			Keuangan									
3	0	3	17		Program peningkatan dan Pengembangan pengelolaan keuangan daerah					12,543,000,000				-
3	0	3	17	6	Penyusunan rancangan peraturan daerah tentang APBD	Jumlah Raperda APBD	Kabupaten Bandung	1	Dokumen	375,000,000	APBD Kabupaten	SKPD	0	-
3	0	3	17	7	Penyusunan rancangan peraturan KDH tentang Penjabaran APBD	Jumlah Raperbup Penjabaran APBD	Kabupaten Bandung	1	Dokumen	120,000,000	APBD Kabupaten	SKPD	0	-
3	0	3	17	8	Penyusunan rancangan peraturan daerah tentang Perubahan APBD	Jumlah Raperda APBD Perubahan	Kabupaten Bandung	1	Dokumen	375,000,000	APBD Kabupaten	SKPD	0	-
3	0	3	17	9	Penyusunan rancangan peraturan KDH tentang Penjabaran Perubahan APBD	Jumlah Raperbup Penjabaran Perubahan APBD	Kabupaten Bandung	1	Dokumen	110,000,000	APBD Kabupaten	SKPD	0	-
3	0	3	17	10	Penyusunan rancangan peraturan daerah tentang pertanggungjawaban pelaksanaan APBD	Jumlah Raperda Pertanggungjawaban Pelaksanaan APBD	Kabupaten Bandung	1	Dokumen	300,000,000	APBD Kabupaten	SKPD	0	-
3	0	3	17	11	Penyusunan rancangan peraturan KDH tentang penjabaran pertanggungjawaban pelaksanaan APBD	Jumlah Raperbup Penjabaran Pertanggungjawaban Pelaksanaan APBD	Kabupaten Bandung	1	Dokumen	210,000,000	APBD Kabupaten	SKPD	0	-
3	0	3	17	12	Penyusunan Sistem informasi keuangan daerah	Jumlah Dokumen Laporan Keuangan Tugas Pembantuan	Kabupaten Bandung	1	Dokumen	40,000,000	APBD Kabupaten	SKPD	0	-
3	0	3	17	13	Penyusunan Sistem informasi pengelolaan keuangan daerah	Jumlah Dokumen Laporan Keuangan Pemerintah Daerah (LKPD) by SIMDA	Kabupaten Bandung	1	Dokumen	950,000,000	APBD Kabupaten	SKPD	0	-

3	0	3	17	14	Sosialisasi paket regulasi tentang pengelolaan keuangan daerah	Jumlah jenis sosialisasi di bidang pengelolaan keuangan	Kabupaten Bandung	3	Kegiatan	350,000,000	APBD Kabupaten	SKPD	0	-
3	0	3	17	19	Intensifikasi dan Ekstensifikasi sumber-sumber pendapatan daerah	Jumlah Dokumen Data Potensi Pajak Daerah	Kabupaten Bandung	8	Dokumen	500,000,000	APBD Kabupaten	SKPD	0	-
3	0	3	17	20	Validasi Persiapan Penghapusan Puitang PBB P2	Jumlah Data Piutang PBB yang Tervalidasi	Kabupaten Bandung	109000	WP	250,000,000	APBD Kabupaten	SKPD	0	-
3	0	3	17	20	Penyusunan Perencanaan Pendataan, Evaluasi dan Pengendalian Pendapatan Daerah	Jumlah Pelaksanaan kegiatan perencanaan dan pengendalian pendapatan daerah (Pajak Hotel, restoran, hiburan, reklame, PPJ mineral bukan logam dan batuan, parkir dan air tanah)	Kabupaten Bandung	4	dok	813,000,000	APBD Kabupaten	SKPD	0	-
3	0	3	17	24	Penunjang Kesekretariatan Tuntutan Perbendaharaan dan TPTGR	Jumlah Dokumen Administrasi Penyelesaian Kerugian Daerah	Kabupaten Bandung	3	dokumen	200,000,000	APBD Kabupaten	SKPD	0	-
3	0	3	17	25	Pengembangan Sistem Aplikasi PBB dan BPHTB	Persentase Pemenuhan, Pemeliharaan, Pengembangan dan Pembayaran Jaringan Aplikasi	Kabupaten Bandung	100	%	1,800,000,000	APBD Kabupaten	SKPD	0	-
3	0	3	17	39	Penyusunan KUA/PPAS Kabupaten Bandung	Tersusunnya KUA/PPAS Kabupaten Bandung	Kabupaten Bandung	2	dokumen	300,000,000	APBD Kabupaten	SKPD	0	-
3	0	3	17	40	Intensifikasi dan Ekstensifikasi Sumber-sumber Pendapatan Daerah Bidang Pendapatan II	Jumlah Dokumen Data Potensi Pajak Daerah	Kabupaten Bandung	2	Dokumen	1,500,000,000	APBD Kabupaten	SKPD	0	-
3	0	3	17	41	Penyusunan Perencanaan dan Evaluasi Pengendalian Pendapatan Daerah Bidang Pendapatan II	Jumlah Dokumen Perencanaan Pajak Daerah	Kabupaten Bandung	2	Dokumen	400,000,000	APBD Kabupaten	SKPD	0	-
3	0	3	17	43	Pemeliharaan dan Pemutakhiran Basis data PBB P2	Jumlah Dokumen Hasil Pemeliharaan dan Pemutakhiran Basis Data PBB P2	Kabupaten Bandung	5	kecamatan	3,550,000,000	APBD Kabupaten	SKPD	0	-
3	0	3	17	44	Penyusunan Standar Biaya Daerah	Jumlah dokumen Standar Belanja dan Standar Harga	Kabupaten Bandung	2	Dokumen	400,000,000	APBD Kabupaten	SKPD	0	-
3	0	3	18		Program Peningkatan dan Pengembangan Pengelolaan Barang Milik Daerah					1,900,000,000				-
3	0	3	18	1	Tata Kelola Barang Milik Daerah	Jumlah Dokumen regulasi Pengelolaan BMD	Kabupaten Bandung	4	Dokumen	350,000,000	APBD Kabupaten	SKPD	0	-
3	0	3	18	2	Inventarisasi dan Pelaporan Barang milik Daerah	Dok. Daftar BMD yg Dihapuskan, Dok. Lap. BMD, Dok. Hasil Sensus BMD	Kabupaten Bandung	3	Dokumen	1,250,000,000	APBD Kabupaten	SKPD	0	-
3	0	3	18	3	Evaluasi dan Pelaporan Barang Milik Daerah	Dok. Pemindahtanganan BMD, Dok. Pemanfaatan BMD, Dok. Pemetaan BMD	Kabupaten Bandung	3	Dokumen	300,000,000	APBD Kabupaten	SKPD	0	-
1					Urusan Wajib									
1	2				Urusan Wajib Bukan Pelayanan Dasar									
1	2	18			Kearsipan									
1	2	18	16		Program penyelamatan dan pelestarian dokumen/arsip daerah					-				-
1	2	18	16	2	Pendataan dan penataan dokumen/arsip daerah	Jumlah jenis Arsip yang ditata	Kabupaten Bandung	25	Jenis	-	APBD Kabupaten	SKPD	0	-
					Jumlah Belanja Renja Sektor					14,443,000,000				-
					Jumlah Belanja Renja Kewilayahan					-				-
					Jumlah Total					22,937,950,956				-

**RUMUSAN RENCANA PROGRAM DAN KEGIATAN PD TAHUN 2018
DAN PRAKIRAAN MAJU TAHUN 2019
KABUPATEN BANDUNG**

Badan Penanggulangan Bencana Daerah

Kode	Urusan/Bidang Urusan Pemerintah Daerah dan Program/Kegiatan	Indikator Kinerja Program /Kegiatan	Rencana Tahun 2018 (Tahun Rencana)				Catatan Penting	Prakiraan Maju Rencana Tahun 2019			
			Lokasi	Target Capaian Kinerja	Kebutuhan Dana/Pagu Indikatif	Sumber Dana		Target Capaian Kinerja	Kebutuhan Dana/Pagu Indikatif		
1	2	3	4	5	6	7	8	9	10		
Belanja Rutin											
x		Urusan Rutin									
x	xx	Urusan Rutin									
x	xx	Urusan Rutin									
x	xx	1	Program Pelayanan Administrasi Perkantoran	Persentase pelayanan perkantoran	12 Bulan	1,116,917,876			12 Bulan	1,267,377,385	
x	xx	1	Penyediaan jasa surat menyurat	Meningkatnya efektivitas pelayanan perkantoran	Kabupaten Bandung	12 Bulan	3,500,000	APBD Kabupaten	SKPD	12 Bulan	4,000,000
x	xx	2	Penyediaan jasa komunikasi, sumber daya air dan listrik	Meningkatnya produktivitas kinerja melalui penyediaan jaringan listrik, air PDAM dan telekomunikasi	Kabupaten Bandung	12 Bulan	66,900,000	APBD Kabupaten	SKPD	12 Bulan	72,997,385
x	xx	4	Penyediaan jasa jaminan pemeliharaan kesehatan PNS	Tersedianya polis asuransi kecelakaan dan kewanitaan bagi PNS dan relawan	Kabupaten Bandung	55 Orang	39,500,000	APBD Kabupaten	SKPD	60 Orang	39,500,000
x	xx	8	Penyediaan jasa kebersihan kantor	Tersedianya petugas dan alat kebersihan	Kabupaten Bandung	12 Bulan	40,000,000	APBD Kabupaten	SKPD	12 Bulan	55,000,000
x	xx	10	Penyediaan alat tulis kantor	Persentase Meningkatnya pelayanan administrasi	Kabupaten Bandung	100 %	60,000,000	APBD Kabupaten	SKPD	100%	75,600,000
x	xx	11	Penyediaan barang cetakan dan penggandaan	persentase cetakan dan penggandaan kantor	Kabupaten Bandung	100 %	60,250,000	APBD Kabupaten	SKPD	100%	62,250,000
x	xx	12	Penyediaan komponen instalasi listrik/penerangan bangunan kantor	Kabupaten Bandung	Kabupaten Bandung	100 %	15,000,000	APBD Kabupaten	SKPD	100%	21,200,000
x	xx	13	Penyediaan peralatan dan perlengkapan kantor	Persentase meningkatkan efektivitas kerja	Kabupaten Bandung	100 %	200,580,000	APBD Kabupaten	SKPD	100%	215,380,000
x	xx	14	Penyediaan peralatan rumah tangga	persentase meningkatnya pelayanan kerja	Kabupaten Bandung	100 %	10,400,000	APBD Kabupaten	SKPD	100%	13,400,000
x	xx	15	Penyediaan Bahan Bacaan dan Peraturan perundang - undangan	persentase meningkatnya pengetahuan karyawan dan karawati	Kabupaten Bandung	100 %	20,200,000	APBD Kabupaten	SKPD	100%	25,500,000
x	xx	17	Penyediaan makanan dan minuman	persentase meningkatnya kinerja aparatur	Kabupaten Bandung	100 %	150,700,000	APBD Kabupaten	SKPD	100%	135,000,000
x	xx	18	Rapat-rapat kordinasi dan konsultasi ke luar daerah	persentase meningkatnya koordinasi antara pemerintah	Kabupaten Bandung	100 %	209,387,876	APBD Kabupaten	SKPD	100%	265,000,000
x	xx	20	Rapat - rapat Koordinasi dan Konsultasi Dalam Daerah	persentase meningkatnya koordinasi antar pemerintah dalam daerah	Kabupaten Bandung	100 %	150,500,000	APBD Kabupaten	SKPD	100%	166,550,000
x	xx	22	Penunjang Peringatan Hari-hari Besar Bersejarah	persentase tersedianya kebutuhan pelayanan hari-hari bersejarah	Kabupaten Bandung	100 %	90,000,000	APBD Kabupaten	SKPD	100%	116,000,000
x	xx	2	Program peningkatan sarana dan prasarana aparatur	Jumlah tersedianya sarana dan prasarana aparatur	100 %	600,250,000				100%	1,300,399,640
x	xx	5	Pengadaan kendaraan dinas/operasional	Jumlah kendaraan operasional pendukung penanggulangan bencana	Kabupaten Bandung	100 %	-	APBD Kabupaten	SKPD	100%	730,149,640
x	xx	10	Pengadaan Mebelair	Meningkatkan kinerja aparatur	Kabupaten Bandung	100 %	150,250,000	APBD Kabupaten	SKPD	100%	100,250,000
x	xx	22	Pemeliharaan rutin/berkala gedung kantor	Terpeliharanya gedung kantor	Kabupaten Bandung	12 Bulan	160,000,000	APBD Kabupaten	SKPD	12 Bulan	160,000,000
x	xx	24	Pemeliharaan rutin/berkala kendaraan dinas/operasional	Terpeliharanya kendaraan dinas	Kabupaten Bandung	100 %	160,000,000	APBD Kabupaten	SKPD	100%	160,000,000
x	xx	28	Pemeliharaan rutin/berkala peralatan gedung kantor	persentase terpeliharanya peralatan gedung kantor	Kabupaten Bandung	100 %	130,000,000	APBD Kabupaten	SKPD	100%	150,000,000
x	xx	3	Program peningkatan disiplin aparatur	Persentase meningkatnya motivasi kerja aparatur	100 %	177,032,000				100%	174,781,810
x	xx	2	Pengadaan pakaian dinas beserta perlengkapannya	Persentase Tercapainya motivasi kinerja aparatur	Kabupaten Bandung	100 %	81,032,000	APBD Kabupaten	SKPD	100%	79,281,810
x	xx	3	Pengadaan pakaian kerja lapangan	persentase Tercapainya motivasi kinerja aparatur	Kabupaten Bandung	55 Stel	50,500,000	APBD Kabupaten	SKPD	55 Stel	47,750,000

x	xx	xx	3	5	Pengadaan pakaian khusus hari-hari tertentu	jumlah pakaian khusus hari-hari tertentu	Kabupaten Bandung	60	stel	45,500,000	APBD Kabupaten	SKPD	60 stel	47,750,000
x	xx	xx	6		Program peningkatan pengembangan sistem pelaporan capaian kinerja dan keuangan	Persentase tersusunnya laporan keuangan dan laporan capaian kinerja		100%	100%	155,830,667			100%	158,445,415
x	xx	xx	6	1	Penyusunan laporan capaian kinerja dan ikhtisar realisasi kinerja SKPD	Jumlah dokumen capaian kinerja	Kabupaten Bandung	8	Dokumen	80,510,295	APBD Kabupaten	SKPD	8 Dokumen	81,125,093
x	xx	xx	6	4	Penyusunan pelaporan keuangan akhir tahun	Terinformasikannya kinerja keuangan selama 12 bulan	Kabupaten Bandung	12	Bulan	75,320,372	APBD Kabupaten	SKPD	12 Bulan	77,320,322
					Jumlah Belanja Renja Rutin					2,050,030,543				2,901,004,250
Belanja Renja														
3					Penunjang Urusan									
3	0				Penunjang Urusan									
3	0	2			Perencanaan									
3	0	2	15		Program Pengembangan data/informasi					460,000,000				525,000,000
3	0	2	15	3	Penyusunan dan analisis data informasi perencanaan pembangunan kawasan rawan bencana	jumlah dokumen data base pasca bencana yang berbasis spasial dan dokumen pemetaan kawasan permukiman rawan banjir	Kabupaten Bandung	2	Dokumen	360,000,000	APBD Kabupaten	SKPD	1 Dokumen	275,000,000
3	0	2	15	5	Penyusunan profil daerah	Tersedianya dokumen profil kebencanaan	Kabupaten Bandung	1	Dokumen	100,000,000	APBD Kabupaten	SKPD	1 Dokumen	250,000,000
3	0	2	19		Program Perencanaan Pengembangan Kota-kota menengah dan besar	Persentase wilayah tanggap darurat dan pasca bencana yang bisa ditanggulangi (%)		100	%	500,000,000			100%	1,150,000,000
3	0	2	19	3	Koordinasi penanggulangan dan penyelesaian bencana alam / sosial	Persentase wilayah tanggap darurat dan pasca bencana yang bisa ditanggulangi (%)	Kabupaten Bandung	100	%	500,000,000	APBD Kabupaten	SKPD	100%	1,150,000,000
1					Urusan Wajib									
1	1				Urusan Wajib Pelayanan Dasar									
1	1	4			Perumahan Rakyat dan Kawasan Permukiman									
1	1	4	18		Program perbaikan perumahan akibat bencana alam / sosial	Persentase perbaikan sarana dan prasarana masyarakat pasca bencana		2	%	525,585,000			100%	700,272,550
1	1	4	18	2	Penyediaan tempat tinggal sementara bagi pengungsi rumah roboh / rusak berat, dilengkapi dengan pelayanan air bersih dan sanitasi	Tersedianya tempat tinggal sementara dan pelayanan air bersih bagi pengungsi rumah roboh / rusak berat	Kabupaten Bandung	100	%	125,585,000	APBD Kabupaten	SKPD	100%	300,000,000
1	1	4	18	3	Monitoring, evaluasi dan pelaporan	Persentase perbaikan sarana dan prasarana masyarakat pasca bencana	Kabupaten Bandung	100	%	100,000,000	APBD Kabupaten	SKPD	100%	100,272,550
1	1	4	18	3	Sosialisasi pedoman teknis pembangunan rumah tahan gempa kepada masyarakat	Tersedianya pedoman teknis pembangunan rumah tahan gempa bagi masyarakat	Kabupaten Bandung	100	%	150,000,000	APBD Kabupaten	SKPD	100%	150,000,000
1	1	4	18	4	Pelatihan Rumah siap bangun pasca bencana		Kabupaten Bandung	100	%	150,000,000	APBD Kabupaten	SKPD	100%	150,000,000
1	1	4	23		Program Penanganan Darurat Kebencanaan					540,000,000				650,000,000
1	1	4	23	3	Kegiatan Tanggap Darurat di Daerah Terkena Bencana	Terselenggaranya operasi penanganan darurat bencana	Kabupaten Bandung	100	%	166,507,811	APBD Kabupaten	SKPD	100%	172,507,811
1	1	4	23	4	Pengelolaan Bantuan Darurat Kemanusiaan di Daerah Terkena Bencana	Tersalurkannya bantuan darurat bencana	Kabupaten Bandung	100	%	150,000,000	APBD Kabupaten	SKPD	100%	234,000,000
1	1	4	23	5	Perbaikan darurat bencana dalam rangka pemulihan dini sarana dan prasarana vital di daerah terkena bencana	Terselenggaranya koordinasi perbaikan darurat	Kabupaten Bandung	100	%	223,492,189	APBD Kabupaten	SKPD	100%	243,492,189
1	1	4	24		Program Pengendalian Banjir					960,159,124				1,285,000,000
1	1	4	24	1	Pemberdayaan masyarakat dalam menghadapi bencana	Meningkatnya forum PRB berbasis masyarakat	Kabupaten Bandung	100	%	200,000,000	APBD Kabupaten	SKPD	100%	355,000,000

1	1	4	24	2	Sosialisasi Pengarustamaan Gender di Bidang Penanggulangan Bencana	<u>Meningkatnya jumlah relawan BPBD</u>	Kabupaten Bandung	1	Kegiatan	200,000,000	APBD Kabupaten	SKPD	1 Kegiatan	285,000,000
1	1	4	24	3	Pembuatan Peta Risiko Bencana (PRB)		Kabupaten Bandung	1	Dokumen	300,000,000	APBD Kabupaten	SKPD	1 Dokumen	295,000,000
1	1	4	24	4	Penyusunan Dokumen Kajian Risiko Bencana		Kabupaten Bandung	1	Dokumen	260,159,124	APBD Kabupaten	SKPD	1 Dokumen	350,000,000
1	1	5			Ketenteraman dan Ketertiban Umum Serta Perlindungan Masyarakat									
1	1	5	15		Program peningkatan keamanan dan kenyamanan lingkungan	Jumlah personil yang siap diturunkan pada tahapan pra, saat dan pasca bencana (Org)		60	Personil	552,948,325			60 Personil	674,016,774
1	1	5	15	1	Penyiapan tenaga kerja pengendali keamanan dan kenyamanan lingkungan	<u>personil dalam kesiapsiagaan menghadapi bencana</u>	Kabupaten Bandung	12	Bulan	302,225,000	APBD Kabupaten	SKPD	12 Bulan	402,225,000
1	1	5	15	5	pengendalian keamanan lingkungan	<u>persentase penangan penanggulangan bencana</u>	Kabupaten Bandung	100	%	250,723,325	APBD Kabupaten	SKPD	100%	271,791,774
1	1	5	22		Program pencegahan dini dan penanggulangan korban bencana alam	Persentase korban bencana alam yang ditangani		100	%	3,576,209,000			100%	4,696,209,000
1	1	5	22	1	Pemantauan dan penyebarluasan informasi potensi bencana alam	<u>Jumlah kecamatan yang mengikuti bimbingan teknis, pelatihan personil kebencanaan, sosialisasi pembangunan rumah aman bencana dan penyebarluasan informasi kebencanaan</u>	Kabupaten Bandung	31	Kecamatan	233,709,000	APBD Kabupaten	SKPD	31 Kecamatan	583,709,000
1	1	5	22	2	Pengadaan tempat penampungan sementara dan evakuasi penduduk dari ancaman/ korban bencana alam	<u>Tersediannya tempat penampungan sementara dan evakuasi bagi penduduk korban bencana alam</u>	Kabupaten Bandung	100	%	92,500,000	APBD Kabupaten	SKPD	100%	92,500,000
1	1	5	22	3	Pengadaan sarana dan prasarana evakuasi penduduk dari ancaman/ korban bencana alam	<u>persentase tersedianya sarana dan prasarana evakuasi dari ancaman / korban bencana alam dan terbebaskannya lahan/rumah penduduk yang terkena banjir untuk dijadikan sebagai fasos-fasum</u>	Kabupaten Bandung	100	%	2,300,000,000	APBD Kabupaten	SKPD	100%	2,300,000,000
1	1	5	22	4	Pengadaan logistik dan obat-obatan bagi penduduk di tempat penampungan sementara	<u>jumlah tersedianya logistik, obat-obatan bagi bagi korban bencana</u>	Kabupaten Bandung	1	Paket	750,000,000	APBD Kabupaten	SKPD	1 Paket	1,427,000,000
1	1	5	22	5	Sosialisasi Perundang-undangan tentang Penanggulangan Bencana	<u>Terselenggaranya sosialisasi perundang-undangan, sosialisasi dan bintek TRC</u>	Kabupaten Bandung	1	Kegiatan	200,000,000	APBD Kabupaten	SKPD	1 Kegiatan	293,000,000
1	2				Urusan Wajib Bukan Pelayanan Dasar									
1	2	7			Pemberdayaan Masyarakat Desa									
1	2	7	15		Program Peningkatan Keberdayaan Masyarakat Pedesaan					300,000,000				351,327,210
1	2	7	15	2	Penyelenggaraan Pendidikan dan Pelatihan Tenaga Teknis dan Masyarakat	<u>persentase personil kebencanaan yang memiliki keahlian penanggulangan bencana</u>	Kabupaten Bandung	100	%	300,000,000	APBD Kabupaten	SKPD	100%	351,327,210
					Jumlah Belanja Renja Sektor					7,414,901,449				10,031,825,534
					Jumlah Belanja Renja Kewilayahan					-				-
					Jumlah Total					9,464,931,992				12,932,829,784

**RUMUSAN RENCANA PROGRAM DAN KEGIATAN PD TAHUN 2018
DAN PRAKIRAAN MAJU TAHUN 2019
KABUPATEN BANDUNG**

Badan Perencanaan, Penelitian dan Pembangunan Daerah

Kode	Urusan/Bidang Urusan Pemerintah Daerah dan Program/Kegiatan	Indikator Kinerja Program /Kegiatan	Rencana Tahun 2018 (Tahun Rencana)			Sumber Dana	Catatan Penting	Prakiraan Maju Rencana Tahun 2019					
			Lokasi	Target Capaian Kinerja	Kebutuhan Dana/Pagu Indikatif			Target Capaian Kinerja	Kebutuhan Dana/Pagu Indikatif				
1	2	3	4	5	6	7	8	9	10				
Belanja Rutin													
x		Urusan Rutin											
x	xx	Urusan Rutin											
x	xx	Urusan Rutin											
x	xx	1	Program Pelayanan Administrasi Perkantoran	Prosentase pemenuhan operasional administrasi perkantoran	100 %	840,386,880		100%	950,000,000				
x	xx	xx	1	1	Penyediaan jasa surat menyurat	Jumlah Pembuatan Surat Masuk dan Keluar	Kabupaten Bandung	4000 Buah	25,200,000	APBD Kabupaten	SKPD	4000 buah	35,000,000
x	xx	xx	1	2	Penyediaan jasa komunikasi, sumber daya air dan listrik	Jumlah Penyediaan Tenaga Perbaikan Listrik, Penyediaan Listrik, Air Minum/Air Bersih, Telekomunikasi dan Internet	Kabupaten Bandung	12 Bulan	120,000,000	APBD Kabupaten	SKPD	12 Bulan	120,000,000
x	xx	xx	1	8	Penyediaan jasa kebersihan kantor	Jumlah pelayanan kebersihan Kantor dan Halaman	Kabupaten Bandung	12 Bulan	140,000,000	APBD Kabupaten	SKPD	12 Bulan	140,000,000
x	xx	xx	1	9	Penyedia Jasa Perbaikan Peralatan Kerja	Jumlah penyediaan jasa servis peralatan kantor dan pengadaan suku cadang	Kabupaten Bandung	40 Unit	28,800,000	APBD Kabupaten	SKPD	40 Unit	35,000,000
x	xx	xx	1	10	Penyediaan alat tulis kantor	Jumlah penyediaan alat tulis kantor	Kabupaten Bandung	750 Buah	146,986,880	APBD Kabupaten	SKPD	750 Buah	160,000,000
x	xx	xx	1	11	Penyediaan barang cetakan dan penggandaan	Jumlah penyediaan bahan cetakan	Kabupaten Bandung	15 Jenis	50,000,000	APBD Kabupaten	SKPD	15 Jenis	50,000,000
x	xx	xx	1	12	Penyediaan komponen instalasi listrik/penerangan bangunan kantor	Jumlah alat-alat listrik dan elektronik	Kabupaten Bandung	35 Jenis	36,000,000	APBD Kabupaten	SKPD	35 Jenis	50,000,000
x	xx	xx	1	13	Penyediaan peralatan dan perlengkapan kantor	Jumlah peralatan dan perlengkapan kantor	Kabupaten Bandung	8 Unit	54,000,000	APBD Kabupaten	SKPD	8 Unit	75,000,000
x	xx	xx	1	14	Penyediaan peralatan rumah tangga	Jumlah penyediaan peralatan rumah tangga	Kabupaten Bandung	5 Jenis	3,600,000	APBD Kabupaten	SKPD	5 Jenis	5,000,000
x	xx	xx	1	15	Penyediaan Bahan Bacaan dan Peraturan perundang - undangan	Jumlah penyediaan bahan bacaan	Kabupaten Bandung	3 Jenis	10,000,000	APBD Kabupaten	SKPD	3 Jenis	10,000,000
x	xx	xx	1	17	Penyediaan makanan dan minuman	Jumlah penyediaan makanan dan minuman Rapat, dan tamu	Kabupaten Bandung	250 HOK	75,000,000	APBD Kabupaten	SKPD	250 HOK	75,000,000
x	xx	xx	1	18	Rapat-rapat kordinasi dan konsultasi ke luar daerah	Jumlah pegawai memenuhi undangan tingkat provinsi, luar kabupaten dalam provinsi dan ibukota negara dan luar Provinsi Jawa Barat dan Ibukota Negara	Kabupaten Bandung	250 HOK	100,800,000	APBD Kabupaten	SKPD	250 HOK	145,000,000
x	xx	xx	1	20	Rapat - rapat Koordinasi dan Konsultasi Dalam Daerah	Jumlah pegawai memenuhi undangan dan kunjungan kerja ke dalam wilayah kabupaten	Kabupaten Bandung	200 HOK	25,000,000	APBD Kabupaten	SKPD	200 HOK	25,000,000
x	xx	xx	1	22	Penunjang Peringatan Hari-hari Besar Bersejarah	Jumlah keikutsertaan pegawai dalam peringatan hari besar daerah dan nasional	Kabupaten Bandung	5 Kali	25,000,000	APBD Kabupaten	SKPD	5 Kali	25,000,000
x	xx	xx	2	2	Program peningkatan sarana dan prasarana aparatur	Prosentase pemenuhan Sarana dan Prasarana Penunjang Aparatur		100 %	654,975,336			100%	936,008,735
x	xx	xx	2	10	Pengadaan Mebelair	Jumlah Pengadaan Mebelair	Kabupaten Bandung	75 Unit	200,000,000	APBD Kabupaten	SKPD	75 Unit	350,000,000
x	xx	xx	2	22	Pemeliharaan rutin/berkala gedung kantor	Jumlah pemeliharaan gedung dan halaman kantor	Kabupaten Bandung	1 Paket	210,500,836	APBD Kabupaten	SKPD	1 Paket	320,000,000
x	xx	xx	2	24	Pemeliharaan rutin/berkala kendaraan dinas/operasional	Jumlah pemeliharaan kendaraan roda empat dan kendaraan roda dua	Kabupaten Bandung	26 Unit	244,474,500	APBD Kabupaten	SKPD	26 Unit	266,008,735
x	xx	xx	6	6	Program peningkatan pengembangan sistem pelaporan capaian kinerja dan keuangan	Prosentase ketersediaan pelaporan capaian kinerja dan keuangan		100 %	134,734,300			100%	138,776,329

x	xx	xx	6	1	Penyusunan laporan capaian kinerja dan ikhtisar realisasi kinerja SKPD	<u>Jumlah Dokumen LAKIP, Laporan Tahunan, Dokumen Renja, Laporan Kinerja SKPD Triwulanan (I s/d III), dan Dokumen Renstra.</u>	Kabupaten Bandung	48	Dokumen	44,734,300	APBD Kabupaten	SKPD	48 Dokumen	60,776,329
x	xx	xx	6	2	Penyusunan laporan keuangan semesteran	<u>Jumlah dokumen laporan keuangan semester I dan semester II</u>	Kabupaten Bandung	10	Buku	25,000,000	APBD Kabupaten	SKPD	10 Buku	22,000,000
x	xx	xx	6	3	Penyusunan pelaporan prognosis realisasi anggaran	<u>Jumlah dokumen laporan prognosis realisasi anggaran</u>	Kabupaten Bandung	10	Buku	25,000,000	APBD Kabupaten	SKPD	10 Buku	23,000,000
x	xx	xx	6	4	Penyusunan pelaporan keuangan akhir tahun	<u>Jumlah dokumen laporan keuangan akhir</u>	Kabupaten Bandung	10	Buku	40,000,000	APBD Kabupaten	SKPD	10 Buku	33,000,000

Jumlah Belanja Renja Rutin										1,630,096,516			2,024,785,064		
Belanja Renja															
3															
3	0														
3	0	2													
3	0	2	7												
3	0	2	7	1	Survey dan Pemetaan	Informasi Tata Guna Lahan	Kabupaten Bandung		1	Dokumen	500,000,000	APBD Kabupaten	SKPD	1 Dokumen	550,000,000
3	0	2	15		Program Pengembangan data/informasi	Persentase pemanfaatan data dan informasi hasil litbang untuk penunjang perencanaan			100	%	1,060,400,000			100%	1,345,000,000
3	0	2	15	2	Penyusunan dan pengumpulan data informasi kebutuhan penyusunan dokumen perencanaan	Jumlah dokumen prosiding pemantauan, pengendalian, pelaksanaan penyusunan dan pengumpulan data/informasi kebutuhan penyusunan dokumen perencanaan	Kabupaten Bandung		20	Buku	400,000,000	APBD Kabupaten	SKPD	20 Buku	475,000,000
3	0	2	15	9	Inventarisasi hasil penelitian dan pengembangan untuk mendukung pembangunan daerah	Jumlah dokumen prosiding pemantauan, pengendalian, pelaksanaan dan inventarisasi hasil penelitian terbaru dan hasil kajian pemetaan potensi kebutuhan kerjasama kelitbangan dan hasil rekomendasinya	Kabupaten Bandung		25	Buku	230,400,000	APBD Kabupaten	SKPD	25 Buku	320,000,000
3	0	2	15	10	Penyusunan dan pengolahan SIPD	Jumlah Buku SIPD Kabupaten	Kabupaten Bandung		50	Buku	430,000,000	APBD Kabupaten	SKPD	50 Buku	550,000,000
3	0	2	19		Program Perencanaan Pengembangan Kota-kota menengah dan besar	Prosentase kesesuaian program yang direncanakan terhadap program yang dianggarkan lingkup kota-kota menengah dan besar			100	%	294,646,500			100%	420,699,895
3	0	2	19	2	Koordinasi penyelesaian permasalahan transportasi perkotaan	Jumlah dokumen prosiding pemantauan, pengendalian, pelaksanaan dan hasil perencanaan pembangunan sektor transportasi dan hasil rekomendasinya	Kabupaten Bandung		20	Buku	104,400,000	APBD Kabupaten	SKPD	20 Buku	150,000,000
3	0	2	19	3	Koordinasi penanggulangan dan penyelesaian bencana alam/sosial	Jumlah dokumen prosiding pemantauan, pengendalian, pelaksanaan dan hasil perencanaan penanggulangan dan penyelesaian bencana alam/sosial dan hasil rekomendasinya	Kabupaten Bandung		20	Buku	82,800,000	APBD Kabupaten	SKPD	20 Buku	120,000,000
3	0	2	19	9	Koordinasi perencanaan air minum, drainase dan sanitasi perkotaan	Jumlah dokumen prosiding pemantauan, pengendalian, pelaksanaan dan hasil perencanaan pembangunan sektor drainase dan sanitasi perkotaan dan hasil rekomendasinya	Kabupaten Bandung		20	Buku	107,446,500	APBD Kabupaten	SKPD	20 Buku	150,699,895
3	0	2	20		Program peningkatan kapasitas kelembagaan perencanaan pembangunan daerah	Persentase pegawai yang mengikuti pelatihan perencanaan dan evaluasi			100	%	76,390,000			100%	106,090,000
3	0	2	20	1	peningkatan kemampuan teknis aparat perencana	Jumlah Pegawai yang mengikuti Pelatihan kelembagaan Perencanaan dan evaluasi	Kabupaten Bandung		60	Orang	76,390,000	APBD Kabupaten	SKPD	60 Orang	106,090,000
3	0	2	21		Program perencanaan pembangunan daerah	Persentase kesesuaian program/kegiatan yang direncanakan terhadap program/kegiatan yang dianggarkan			100	%	3,293,287,000			100%	5,090,000,000
3	0	2	21	7	Penetapan RPJMD	Jumlah Dokumen Perda RPJMD Tahun 2016-2021	Kabupaten Bandung		250	Buku	425,000,000	APBD Kabupaten	SKPD	0 Buku	-
3	0	2	21	8	Penyusunan rancangan RKPD	Jumlah Dokumen Rancangan Awal RKPD Kabupaten Bandung	Kabupaten Bandung		72	Buku	252,000,000	APBD Kabupaten	SKPD	72 Buku	350,000,000
3	0	2	21	9	Penyelenggaraan musrenbang RKPD	Jumlah penyelenggaraan Musrenbang RKPD dan Penyediaan Sistem RKPD Online	Kabupaten Bandung		1	Kali	500,000,000	APBD Kabupaten	SKPD	1 Kali	775,000,000

3	0	2	21	10	Penetapan RKPD	<u>Jumlah dokumen penetapan Perbup RKPD</u>	Kabupaten Bandung	250	Buku	250,000,000	APBD Kabupaten	SKPD	250 Buku	380,000,000
3	0	2	21	13	Monitoring, evaluasi dan pelaporan pelaksanaan rencana pembangunan daerah	<u>Jumlah dokumen evaluasi kesesuaian Renja SKPD dengan RKPD, Laporan Triwulanan pelaksanaan pembangunan, laporan pelaksanaan monitoring, laporan evaluasi hasil pembangunan dan laporan evaluasi hasil pembangunan semester I & 2, serta dokumen evaluasi kesesuaian Renstra SKPD dengan RPJMD Tahun 2010-2015</u>	Kabupaten Bandung	50	Buku	125,000,000	APBD Kabupaten	SKPD	50 Buku	550,000,000
3	0	2	21	14	Penyusunan RKPD Perubahan	<u>Jumlah dokumen penetapan Perbup RKPD Perubahan</u>	Kabupaten Bandung	250	Buku	124,482,000	APBD Kabupaten	SKPD	250 Buku	320,000,000
3	0	2	21	15	Koordinasi dan perencanaan pembangunan	<u>Jumlah dokumen prosiding pemantauan, pengendalian, pelaksanaan dan hasil perencanaan pembangunan dan hasil rekomendasinya</u>	Kabupaten Bandung	10	Buku	102,400,000	APBD Kabupaten	SKPD	10 Buku	420,000,000
3	0	2	21	16	Penyusunan pengendalian dan evaluasi perencanaan pembangunan secara elektronik (E-Monev)	<u>Jumlah Dokumen E-Monev</u>	Kabupaten Bandung	1	Dokumen	116,000,000	APBD Kabupaten	SKPD	1 Dokumen	325,000,000
3	0	2	21	17	Monitoring dan Evaluasi Pelaksanaan Pembangunan Lingkup Bidang Fisik	<u>Jumlah dokumen monitoring dan evaluasi hasil pembangunan Lingkup Bidang Fisik</u>	Kabupaten Bandung	9	Buku	330,405,000	APBD Kabupaten	SKPD	9 Buku	525,000,000
3	0	2	21	18	Monitoring dan Evaluasi Pelaksanaan Pembangunan Lingkup Bidang Perekonomian	<u>Jumlah dokumen monitoring dan evaluasi hasil pembangunan Lingkup Bidang Perekonomian</u>	Kabupaten Bandung	11	Buku	299,000,000	APBD Kabupaten	SKPD	11 Buku	525,000,000
3	0	2	21	19	Monitoring dan Evaluasi Pelaksanaan Pembangunan Lingkup Bidang Sosial dan Pemerintahan	<u>Jumlah dokumen monitoring dan evaluasi hasil pembangunan Lingkup Bidang Sosial dan Pemerintahan</u>	Kabupaten Bandung	54	Buku	344,000,000	APBD Kabupaten	SKPD	54 Buku	720,000,000
3	0	2	21	20	Pengendalian Perencanaan Pembangunan	<u>Jumlah Renja Yang Ditetapkan</u>	Kabupaten Bandung	64	PD	175,000,000	APBD Kabupaten	SKPD	64 PD	200,000,000
						<u>Prosiding Pengendalian Perencanaan Pembangunan</u>	Kabupaten Bandung	1	Dokumen	-		SKPD	1 Dokumen	-
3	0	2	21	21	Review RPJPD	<u>Jumlah dokumen Review RPJPD 2005-2025</u>	Kabupaten Bandung	250	Buku	250,000,000	APBD Kabupaten	SKPD	0	-
3	0	2	22		Program perencanaan pembangunan ekonomi	Prosentase kesesuaian program yang direncanakan terhadap program yang dianggarkan lingkup pembangunan ekonomi		100	%	849,267,000			100%	879,267,000
3	0	2	22	4	Koordinasi perencanaan pembangunan bidang ekonomi	<u>Jumlah dokumen updating dan upgrading basis data digital perekonomian, Analisis perekonomian daerah Kabupaten Bandung, dokumen prosiding pemantauan, pengendalian, pelaksanaan dan hasil perencanaan pembangunan Perekonomian meliputi 9 sektor pembangunan.</u>	Kabupaten Bandung	15	Buku	549,267,000	APBD Kabupaten	SKPD	15 Buku	529,267,000
3	0	2	22	20	Koordinasi Penanggulangan Kemiskinan Daerah	<u>Jumlah Dokumen Laporan Penanggulangan Kemiskinan Daerah Kabupaten Bandung</u>	Kabupaten Bandung	20	Buku	300,000,000	APBD Kabupaten	SKPD	20 Buku	350,000,000
3	0	2	23		Program perencanaan sosial budaya	Prosentase kesesuaian program yang direncanakan terhadap program yang dianggarkan lingkup pembangunan sosial budaya		100	%	1,146,540,000			100%	850,000,000
3	0	2	23	3	Koordinasi perencanaan pembangunan bidang sosial dan budaya	<u>Jumlah dokumen prosiding pemantauan, pengendalian, pelaksanaan dan hasil perencanaan pembangunan Kesos dan Pemerintahan meliputi 17 sektor</u>	Kabupaten Bandung	20	Buku	523,270,000	APBD Kabupaten	SKPD	20 Buku	520,000,000

3	0	2	23	5	Koordinasi perencanaan pembangunan Bidang Pemerintahan	Jumlah dokumen prosiding pemantauan, pengendalian, pelaksanaan dan hasil perencanaan pembangunan bidang Pemerintahan	Kabupaten Bandung	25	Buku	623,270,000	APBD Kabupaten	SKPD	25 Buku	330,000,000
3	0	2	24		Program perencanaan prasarana wilayah dan sumber daya alam	Prosentase kesesuaian program yang direncanakan terhadap program yang dianggarkan lingkup pembangunan parasarana dan SDA		100	%	117,537,000			100%	162,713,630
3	0	2	24	4	Koordinasi perencanaan pembangunan prasarana fisik dan kewilayahan	Jumlah dokumen prosiding pemantauan, pengendalian, pelaksanaan dan hasil perencanaan pembangunan Kesos dan Pemerintahan meliputi Perumahan, Permukiman, Kebersihan, Penataan Ruang, Lingkungan Hidup dan Pendampingan WISMP dan hasil rekomendasinya.	Kabupaten Bandung	20	Buku	117,537,000	APBD Kabupaten	SKPD	20 Buku	162,713,630
					Jumlah Belanja Renja Sektor					7,338,067,500				9,403,770,525
					Jumlah Belanja Renja Kewilayahan					-				-
					Jumlah Total					8,968,164,016				11,428,555,589

**RUMUSAN RENCANA PROGRAM DAN KEGIATAN PD TAHUN 2018
DAN PRAKIRAAN MAJU TAHUN 2019
KABUPATEN BANDUNG
Dinas Kebakaran**

Kode	Urusan/Bidang Urusan Pemerintah Daerah dan Program/Kegiatan	Indikator Kinerja Program /Kegiatan	Rencana Tahun 2018 (Tahun Rencana)				Catatan Penting	Prakiraan Maju Rencana Tahun 2019			
			Lokasi	Target Capaian Kinerja	Kebutuhan Dana/Pagu Indikatif	Sumber Dana		Target Capaian Kinerja	Kebutuhan Dana/Pagu Indikatif		
1	2	3	4	5	6	7	8	9	10		
Belanja Rutin											
x		Urusan Rutin									
x	xx	Urusan Rutin									
x	xx	Urusan Rutin									
x	xx	1	Program Pelayanan Administrasi Perkantoran	Prosentase Pemenuhan Operasional Perkonatoran	100%	596,300,000		0%	852,500,000		
x	xx	1	1 Penyediaan jasa surat menyurat	Jumlah Surat Menyurat di lingkungan Dinas Kebakaran	Kabupaten Bandung	5 Jenis	15,000,000	APBD Kabupaten	SKPD	7 Jenis	15,000,000
x	xx	1	2 Penyediaan jasa komunikasi, sumber daya air dan listrik	Jumlah Pembayaran jasa komunikasi (telepon dan internet), Penyediaan Sumber daya Listrik dan PDAM selama 12 bulan	Kabupaten Bandung	12 Bulan	35,500,000	APBD Kabupaten	SKPD	12 Bulan	40,000,000
x	xx	1	3 Penyediaan jasa peralatan dan perlengkapan kantor	Jumlah alat dan perlengkapan kantor yang diperbaiki	Kabupaten Bandung	12 Bulan	-	APBD Kabupaten	SKPD	12 Bulan	15,000,000
x	xx	1	8 Penyediaan jasa kebersihan kantor	Jumlah jasa kebersihan Kantor	Kabupaten Bandung	1 Paket	46,800,000	APBD Kabupaten	SKPD	1 paket	50,000,000
x	xx	1	9 Penyedia Jasa Perbaikan Peralatan Kerja	Jumlah jasa perbaikan peralatan kerja	Kabupaten Bandung	12 Bulan	20,000,000	APBD Kabupaten	SKPD	12 Bulan	25,000,000
x	xx	1	10 Penyediaan alat tulis kantor	Jumlah Alat Tulis Kantor	Kabupaten Bandung	1 Paket	50,000,000	APBD Kabupaten	SKPD	1 Paket	75,000,000
x	xx	1	11 Penyediaan barang cetakan dan penggandaan	Jumlah barang cetakan dan penggandaan	Kabupaten Bandung	1 Paket	15,000,000	APBD Kabupaten	SKPD	1 paket	17,500,000
x	xx	1	12 Penyediaan komponen instalasi listrik/penerangan bangunan kantor	Jumlah komponen alat listrik dan penerangan pada Dinas Kebakaran	Kabupaten Bandung	9 Jenis	19,000,000	APBD Kabupaten	SKPD	11 Jenis	5,000,000
x	xx	1	13 Penyediaan peralatan dan perlengkapan kantor	Jumlah peralatan dan perlengkapan untuk kegiatan Dinas Kebakaran	Kabupaten Bandung	10 Jenis	85,000,000	APBD Kabupaten	SKPD	12 Jenis	200,000,000
x	xx	1	15 Penyediaan Bahan Bacaan dan Peraturan perundang - undangan	Jumlah surat kabar serta artikel - artikel bacaan lainnya dan peraturan perundang - undangan.	Kabupaten Bandung	2 Jenis	20,000,000	APBD Kabupaten	SKPD	3 Jenis	20,000,000
x	xx	1	17 Penyediaan makanan dan minuman	Tersedianya makanan dan minuman untuk Pegawai, Rapat dan Tamu.	Kabupaten Bandung	960 Orang Kegiatan	20,000,000	APBD Kabupaten	SKPD	1152 Orang Kegiatan	35,000,000
x	xx	1	18 Rapat-rapat koordinasi dan konsultasi ke luar daerah	Jumlah Frekwensi kegiatan Koordinasi perjalanan dinas ke luar daerah.	Kabupaten Bandung	228 HOK	120,000,000	APBD Kabupaten	SKPD	274 HOK	135,000,000
x	xx	1	20 Rapat - rapat Koordinasi dan Konsultasi Dalam Daerah	Jumlah Frekwensi koordinasi dalam wilayah Kabupaten Bandung dalam bidang kebakaran	Kabupaten Bandung	671 HOK	100,000,000	APBD Kabupaten	SKPD	806 HOK	155,000,000
x	xx	1	22 Penunjang Peringatan Hari-hari Besar Bersejarah	Jumlah Frekwensi kegiatan Hari-hari Besar.	Kabupaten Bandung	3 Kegiatan	50,000,000	APBD Kabupaten	SKPD	5 Kegiatan	65,000,000
x	xx	2	Program peningkatan sarana dan prasarana aparatur	Prosentase pemenuhan prasarana penunjang aparatur	100%	359,700,000		0%	7,600,000,000		
x	xx	2	3 Pembangunan gedung kantor	Tersedianya sarana dan Prasarana Gedung Dinas Kebakaran Kabupaten Bandung	Kabupaten Bandung	1 Unit	-	APBD Kabupaten	SKPD	3 Pos Unit	2,000,000,000
x	xx	2	5 Pengadaan kendaraan dinas/operasional	Jumlah Pengadaan kendaraan Dinas Operasional Pemadam kebakaran	Kabupaten Bandung	3 unit	-	APBD Kabupaten	SKPD	3 Unit	5,000,000,000
x	xx	2	22 Pemeliharaan rutin/berkala gedung kantor	Jumlah Pemeliharaan Gedung Pemadam kebakaran	Kabupaten Bandung	4 Unit	120,000,000	APBD Kabupaten	SKPD	6 Unit	150,000,000
x	xx	2	24 Pemeliharaan rutin/berkala kendaraan dinas/operasional	Jumlah Kendaraan Dinas Operasional	Kabupaten Bandung	17 unit	150,000,000	APBD Kabupaten	SKPD	25 unit	450,000,000
x	xx	3	Program peningkatan disiplin aparatur				-				200,000,000
x	xx	3	3 Pengadaan pakaian kerja lapangan	Jumlah perlengkapan pakaian Dinas PDH, PDL dinas kebakaran Kab. Bandung	Kabupaten Bandung	130 orang	45,500,000	APBD Kabupaten	SKPD	150 org	200,000,000

x	xx	xx	6		Program peningkatan pengembangan sistem pelaporan capaian kinerja dan keuangan				-						60,200,000
x	xx	xx	6	1	Penyusunan laporan capaian kinerja dan ikhtisar realisasi kinerja SKPD	Jumlah Frekwensi pencapaian kinerja SKPD	Kabupaten Bandung	10	Dokumen	25,000,000	APBD Kabupaten	SKPD	13 Dokuman		35,000,000
x	xx	xx	6	3	Penyusunan pelaporan prognosis realisasi anggaran	Jumlah Penyusunan Laporan Prognosis realisasi anggaran per semester dinas kebakaran	Kabupaten Bandung	1	Dokumen	6,600,000	APBD Kabupaten	SKPD	1 Dokumen		6,600,000
x	xx	xx	6	4	Penyusunan pelaporan keuangan akhir tahun	Jumlah Laporan Keuangan dinas Kebakaran (Neraca,LRA, LO,LPE dan CALK)	Kabupaten Bandung	1	Set	6,600,000	APBD Kabupaten	SKPD	1 Set		6,600,000
x	xx	xx	6	6	Penyusunan administrasi kepegawaian dan Inventarisasi aset barang	Jumlah laporan Administrasi Kepegawaian dan Inventarisasi Barang.	Kabupaten Bandung	2	Paket	6,000,000	APBD Kabupaten	SKPD	2 Paket		12,000,000
					Jumlah Belanja Renja Rutin					956,000,000				8,712,700,000	
Belanja Renja															
1															
1 1															
1 1 5															
1 1 5 19															
Program peningkatan kesiagaan dan pencegahan bahaya kebakaran															
Tingkat response time pemadam kebakaran															
65 %															
1,749,195,364															
0%															
20,150,000,000															
1	1	5	19	1	Penyusunan norma, standar, pedoman, dan manual pencegahan bahaya kebakaran	Dokumen SOP Pencegahan dan pemadaman Kebakaran serta penyelamatan	Kabupaten Bandung	1	Dokumen	50,000,000	APBD Kabupaten	SKPD	0		400,000,000
1	1	5	19	2	Sosialisasi norma, standar, pedoman, dan manual pencegahan bahaya kebakaran	Jumlah Sosialisasi norma, standar, pedoman, dan manual pencegahan bahaya kebakaran	Kabupaten Bandung	3	Kegiatan	75,000,000	APBD Kabupaten	SKPD	3 Kegiatan		400,000,000
1	1	5	19	3	Koordinasi perijinan pemanfaatan gedung	Jumlah Surat Rekomendasi Teknis Sistem Proteksi Kebakaran dari Dinas Kebakaran	Kabupaten Bandung	10	Surat	50,000,000	APBD Kabupaten	SKPD	10 Surat		400,000,000
1	1	5	19	4	Pengawasan pelaksanaan kebijakan pencegahan kebakaran	Jumlah Bangunan/Gedung yang dilakukan pemeriksaan berkala sistem proteksi kebakaran	Kabupaten Bandung	65 %		50,000,000	APBD Kabupaten	SKPD	70%		1,000,000,000
1	1	5	19	5	Kegiatan pendidikan dan pelatihan pertolongan dan pencegahan kebakaran	Jumlah Peserta Diklat Pertolongan dan Pencegahan Kebakaran	Kabupaten Bandung	10	Orang	50,000,000	APBD Kabupaten	SKPD	78 Orang		700,000,000
1	1	5	19	6	Kegiatan rekrutment tenaga sukarela pertolongan bencana kebakaran	Terlatihnya satuan relawan kebakaran pencegahan bahaya kebakaran	Kabupaten Bandung	10	desa	100,000,000	APBD Kabupaten	SKPD	20 desa		900,000,000
1	1	5	19	7	Kegiatan penyuluhan pencegahan bahaya kebakaran	Tercapainya pelayanan Bahaya Kebakaran	Kabupaten Bandung	60 %		100,000,000	APBD Kabupaten	SKPD	65%		650,000,000
1	1	5	19	8	Pengadaan sarana dan prasarana pencegahan bahaya kebakaran	Tersedianya jumlah mobil pemadam kebakaran diatas 3000 - 5000 liter pada WMK	Kabupaten Bandung	60	unit	-	APBD Kabupaten	SKPD	65 unit		8,000,000,000
1	1	5	19	9	Pemeliharaan sarana dan prasarana pencegahan bahaya kebakaran	Terciptanya Sarana dan Prasarana Pencegahan Bahaya Kebakaran	Kabupaten Bandung	60 %		274,195,364	APBD Kabupaten	SKPD	65%		2,600,000,000
1	1	5	19	10	Rehabilitasi sarana dan prasarana pencegahan bahaya kebakaran	Terselenggaranya cakupan pelayanan bencana kebakaran	Kabupaten Bandung	10	unit	-	APBD Kabupaten	SKPD	15 unit		850,000,000
1	1	5	19	11	Kegiatan pencegahan dan pengendalian bahaya kebakaran	Terciptanya pelayanan pengggulangan pencegahan dan pengendalian bahaya kebakaran di wil. Kab.Bandung	Kabupaten Bandung	12	Bulan	1,000,000,000	APBD Kabupaten	SKPD	12 Bulan		3,750,000,000
1	1	5	19	12	Peningkatan pelayanan penanggulangan bahaya kebakaran	Tecapainya cakupan pelayanan bencana kebakaran di wilayah Kab. Bandung	Kabupaten Bandung	65 %		-	APBD Kabupaten	SKPD	70%		250,000,000

1	1	5	19	13	Monitoring, evaluasi dan pelaporan	<u>Terselenggarannya Money pencegahan dan pengendalian di wilayah Kab. Bandung</u>	Kabupaten Bandung	55%	-	APBD Kabupaten	SKPD	65%	250,000,000
					Jumlah Belanja Renja Sektor				1,749,195,364				20,150,000,000
					Jumlah Belanja Renja Kewilayahan				-				-
					Jumlah Total				2,705,195,364				28,862,700,000

**RUMUSAN RENCANA PROGRAM DAN KEGIATAN PD TAHUN 2018
DAN PRAKIRAAN MAJU TAHUN 2019
KABUPATEN BANDUNG
Dinas Kepemudaan dan Olah Raga**

Kode	Urusan/Bidang Urusan Pemerintah Daerah dan Program/Kegiatan	Indikator Kinerja Program /Kegiatan	Rencana Tahun 2018 (Tahun Rencana)				Catatan Penting	Prakiraan Maju Rencana Tahun 2019				
			Lokasi	Target Capaian Kinerja	Kebutuhan Dana/Pagu Indikatif	Sumber Dana		Target Capaian Kinerja	Kebutuhan Dana/Pagu Indikatif			
1	2	3	4	5	6	7	8	9	10			
Belanja Rutin												
x		Urusan Rutin										
x	xx	Urusan Rutin										
x	xx	Urusan Rutin										
x	xx	1	Program Pelayanan Administrasi Perkantoran	Persentase Pemenuhan Pelayanan Administrasi Perkantoran	100%	585,000,000			12 bulan	905,000,000		
x	xx	1	2	Penyediaan jasa komunikasi, sumber daya air dan listrik	Jumlah penyediaan kebutuhan Sumber air, listrik dan Telepon	Kabupaten Bandung	12 bulan	250,000,000	APBD Kabupaten	SKPD	12 bulan	500,000,000
x	xx	1	3	Penyediaan jasa peralatan dan perlengkapan kantor	Jumlah penyediaan perlengkapan dan peralatan kantor	Kabupaten Bandung	5 paket jasa service	30,000,000	APBD Kabupaten	SKPD	1 Paket jasa service	20,000,000
x	xx	1	8	Penyediaan jasa kebersihan kantor	Jumlah Penyediaan Jasa Kebersihan Kantor	Kabupaten Bandung	5 orang pegawai dan 28 Jenis alat kebersihan	100,000,000	APBD Kabupaten	SKPD	5 orang pegawai dan 30 jenis alat kebersihan	100,000,000
x	xx	1	10	Penyediaan alat tulis kantor	Jumlah penyediaan alat tulis kantor	Kabupaten Bandung	44 jenis ATK dan Materai	30,000,000	APBD Kabupaten	SKPD	1 paket jasa service	30,000,000
x	xx	1	11	Penyediaan barang cetakan dan penggandaan	Jumlah Penvedian barang cetakan dan penggandaan	Kabupaten Bandung	19 jenis barang cetakan dan penggandaan	20,000,000	APBD Kabupaten	SKPD	2 Paket cetak dan penggandaan	35,000,000
x	xx	1	13	Penyediaan peralatan dan perlengkapan kantor	Jumlah penvedian peralatan dan perlengkapan kantor	Kabupaten Bandung	6 jenis perlaratan dan perlengkapan	20,000,000	APBD Kabupaten	SKPD	1 Paket	40,000,000
x	xx	1	14	Penyediaan peralatan rumah tangga	Jumlahkebutuhan peralatan rumah tangga	Kabupaten Bandung	8 Jenis peralatan rumah tangga	20,000,000	APBD Kabupaten	SKPD	10 Jenis peralatan rumah tangga	20,000,000
x	xx	1	15	Penyediaan Bahan Bacaan dan Peraturan perundang - undangan	Jumlah bahan bacaan dan peraturan perundang-undangan	Kabupaten Bandung	8 jenis surat kabar	8,000,000	APBD Kabupaten	SKPD	10 jenis surat kabar	10,000,000
x	xx	1	17	Penyediaan makanan dan minuman	Jumlah makanan dan minuman bagi para pegawai dan tamu	Kabupaten Bandung	540 HOK	30,000,000	APBD Kabupaten	SKPD	1 Paket makanan dan minuman	35,000,000
x	xx	1	18	Rapat-rapat kordinasi dan konsultasi ke luar daerah	Jumlah pegawai memenuhi undangan perjalanan dinas luar daerah	Kabupaten Bandung	16 HOK	50,000,000	APBD Kabupaten	SKPD	1 kegiatan	80,000,000
x	xx	1	20	Rapat - rapat Koordinasi dan Konsultasi Dalam Daerah	Jumlah pegawai memenuhi perjalanan dinas pegawai	Kabupaten Bandung	18 HOK	12,000,000	APBD Kabupaten	SKPD	2 kegiatan	15,000,000
x	xx	1	22	Penunjang Peringatan Hari-hari Besar Bersejarah	Jumlah kegiatan perayaan hari besar	Kabupaten Bandung	3 kali kegiatan	15,000,000	APBD Kabupaten	SKPD	1 kali kegiatan	20,000,000
x	xx	2		Program peningkatan sarana dan prasarana aparatur	Persentase peningkatan sarana dan prasarana		100%	170,000,000			1 tahun	235,000,000
x	xx	2	3	Pembangunan Gedung Kantor	Jumlah Pembangunan Gedung Kantor	Kabupaten Bandung	1 unit	-				
x	xx	2	5	Pengadaan kendaraan Dinas	jumlah kendaraan dinas/ operasional	Kabupaten Bandung	1 unit	-				
x	xx	2	10	Pengadaan Mebelair	Jumlah pengadaan mebeulair dinas	Kabupaten Bandung	5 jenis	25,000,000	APBD Kabupaten	SKPD	1 Paket	50,000,000
x	xx	2	22	Pemeliharaan rutin/berkala gedung kantor	Jumlah pemeliharaan rutin/ berkala gedung kantor	Kabupaten Bandung	1 unit	20,000,000	APBD Kabupaten	SKPD	1 Paket pemeliharaan dan 4 org tukang	25,000,000
x	xx	2	24	Pemeliharaan rutin/berkala kendaraan dinas/operasional	jumlah kendaraan dinas/ operasional	Kabupaten Bandung	31 unit	120,000,000	APBD Kabupaten	SKPD	1 Paket	150,000,000
x	xx	2	29	Pemeliharaan rutin/berkala mebeuler	Jumlah pemeliharaan mebeulair	Kabupaten Bandung	11 jenis	5,000,000	APBD Kabupaten	SKPD	1 Paket	10,000,000
x	xx	3		Program peningkatan disiplin aparatur	Persentase peningkatan disiplin pegawai		100%	25,000,000			1 tahun	30,000,000

x	xx	xx	3	5	Pengadaan pakaian khusus hari-hari tertentu	Jumlah penyediaan pakain hari-hari tertentu	Kabupaten Bandung	65	Stell pakain PDH	25,000,000	APBD Kabupaten	SKPD	1 Paket	30,000,000
x	xx	xx	6		Program peningkatan pengembangan sistem pelaporan capaian kinerja dan keuangan	Persentase pemenuhan laporan capaian kinerja dan ikhtisar realisasi kinerja SKPD		100	%	220,000,000			1 tahun	235,000,000
x	xx	xx	6	1	Penyusunan laporan capaian kinerja dan ikhtisar realisasi kinerja SKPD	Jumlah dokumen penyusunan laporan capaian kinerja	Kabupaten Bandung	5	Dokumen	155,000,000	APBD Kabupaten	SKPD	5 Dokumen	150,000,000
x	xx	xx	6	2	Penyusunan laporan keuangan semesteran	Jumlah dokumen laporan- laporan kinerja dan keuangan	Kabupaten Bandung	2	laporan dokumen	32,500,000	APBD Kabupaten	SKPD	2 Kegiatan	45,000,000
x	xx	xx	6	4	Penyusunan pelaporan keuangan akhir tahun	Jumlah dokumen penyusunan laporan dan keuangan akhir tahun	Kabupaten Bandung	1	Dokumen	32,500,000	APBD Kabupaten	SKPD	1 Dokumen	40,000,000
					Jumlah Belanja Renja Rutin					1,000,000,000				1,405,000,000
Belanja Renja														
1					Urusan Wajib									
1	2				Urusan Wajib Bukan Pelayanan Dasar									
1	2	13			Keperempuanan dan Olahraga									
1	2	13	15		Program Pengembangan dan Keserasian Kebijakan Pemuda	Persentase pengembangan dan keserasian kebijakan pemuda		100	%	350,000,000			100%	1,200,000,000
1	2	13	15	1	Pendataan potensi kepemudaan	Jumlah data potensi kepemudaan	Kabupaten Bandung	1	kali kegiatan	50,000,000	APBD Kabupaten	SKPD	1 kali kegiatan	250,000,000
1	2	13	15	2	Pemantauan dan evaluasi pelaksanaan pembangunan pemuda	Jumlah pematauan kegiatan kepemudaan di Kabupaten Bandung	Kabupaten Bandung	1	kali kegiatan	75,000,000	APBD Kabupaten	SKPD	1 Kali kegiatan	150,000,000
1	2	13	15	3	Penelitian dan pengkajian kebijakan-kebijakan pembangunan kepemudaan	Jumlah kegiatan penelitian dan pengkajian kepemudaan	Kabupaten Bandung	1	Dokumen	75,000,000	APBD Kabupaten	SKPD	1 Dokumen	100,000,000
1	2	13	15	4	Pengembangan sistem informasi manajemen kepemudaan berbasis E-YOUTH	Meningkatnya keimanan dan ketaqwaan kepemudaan	Kabupaten Bandung	1	kali kegiatan	50,000,000	APBD Kabupaten	SKPD	1 Kali kegiatan	150,000,000
1	2	13	15	5	Peningkatan keimanan dan ketakwaan kepemudaan	Teraksananya kegiatan penyusunan kemitraan antara pemuda dan masyarakat	Kabupaten Bandung	1	kali kegiatan	50,000,000	APBD Kabupaten	SKPD	0	200,000,000
1	2	13	15	7	Penyusunan rancangan pola kemitraan antar pemuda dengan masyarakat	Teraksananya kegiatan penyusunan kemitraan antara pemuda dan masyarakat	Kabupaten Bandung	1	kali kegiatan	50,000,000	APBD Kabupaten	SKPD	1 Kali Kegiatan	350,000,000
1	2	13	16		Program peningkatan peran serta kepemudaan	Tingkat keterlibatan pemuda dalam organisasi (jumlah pemuda yang terlibat dalam organisasi) (orang)		200	orang	930,528,562			160 orang	4,575,000,000
1	2	13	16	1	Pembinaan Organisasi Kepemudaan	Jumlah kegiatan pembinaan keorganisasian pemuda	Kabupaten Bandung	1	kali kegiatan	105,528,562	APBD Kabupaten	SKPD	3 Kali kegiatan	2,500,000,000
1	2	13	16	2	Pendidikan dan pelatihan dasar kepemimpinan	Jumlah pemuda yang mengikuti pendidikan dan pelatihan dasar kepemimpinan	Kabupaten Bandung	150	orang	100,000,000	APBD Kabupaten	SKPD	1 kali kegiatan	200,000,000
1	2	13	16	3	Fasilitasi aksi bhakti sosial kepemudaan	Jumlah pemuda yang terlibat di dalam kegiatan bhakti sosial bidang kesehatan	Kabupaten Bandung	300	orang peserta	100,000,000	APBD Kabupaten	SKPD	1 kali kegiatan	500,000,000
1	2	13	16	4	Fasilitasi pekan temu wicara organisasi pemuda	Jumlah temu wicara kepemudaan	Kabupaten Bandung	500	orang peserta	100,000,000	APBD Kabupaten	SKPD	1 kali kegiatan	200,000,000
1	2	13	16	5	Penyuluhan pencegahan penggunaan narkoba di kalangan generasi muda	Jumlah pemuda yang mengikuti penyuluhan pencegahan penggunaan narkoba di kalangan generasi muda	Kabupaten Bandung	450	orang	175,000,000	APBD Kabupaten	SKPD	1 Kali kegiatan	250,000,000
1	2	13	16	6	Lomba kreasi dan karya tulis ilmiah di kalangan pemuda	kegiatan lomba kreasi karya tulis ilmiah di kalangan pemuda	Kabupaten Bandung	350	orang	100,000,000	APBD Kabupaten	SKPD	1 Kali kegiatan	350,000,000
1	2	13	16	7	Pembinaan pemuda pelopor keamanan lingkungan	kegiatan pembinaan pemuda pelopor keamanan lingkungan	Kabupaten Bandung	100	orang peserta	100,000,000	APBD Kabupaten	SKPD	1 Kali kegiatan	250,000,000
1	2	13	16	8	Pameran prestasi hasil karya pemuda	Terlaksananya pameran hasil karya pemuda di Kabupaten Bandung	Kabupaten Bandung	1	kali kegiatan	100,000,000	APBD Kabupaten	SKPD	1 Kali kegiatan	250,000,000
1	2	13	16	9	Monitoring, evaluasi dan pelaporan	Terukuranya kegiatan kepemudaan di Kabupaten Bandung	Kabupaten Bandung	1	Kali kegiatan	50,000,000	APBD Kabupaten	SKPD	1 Kali kegiatan	75,000,000

1	2	13	17		Program peningkatan upaya penumbuhan kewirausahaan dan kecakapan hidup pemuda	Persentase pemuda yang mengikuti Bintek keiurusahaan dan kerampilan		100	%	150,600,000					450,000,000
1	2	13	17	1	Pelatihan kewirausahaan bagi pemuda	<u>Terlaksananya pemagangan kewirausahaan bagi pemuda</u>	Kabupaten Bandung	65	orang peserta	75,000,000	APBD Kabupaten	SKPD	1 Kali kegiatan		250,000,000
1	2	13	17	2	Pelatihan keterampilan bagi pemuda	<u>Terlaksananya Pelatihan Keterampilan bagi pemuda di Kabupaten Bandung</u>	Kabupaten Bandung	65	orang peserta	75,600,000	APBD Kabupaten	SKPD	1 Kali Kegiatan		200,000,000
1	2	13	18		Program upaya pencegahan penyalahgunaan narkoba					320,000,000					250,000,000
1	2	13	18	1	Pemberian penyuluhan tentang bahaya narkoba bagi pemuda	<u>Terlaksananya kegiatan pencegahan penggunaan narkoba di kalangan pemuda</u>	Kabupaten Bandung	1	kali kegiatan	320,000,000	APBD Kabupaten	SKPD	1 Kali Kegiatan		250,000,000
1	2	13	19		Program Pengembangan Kebijakan dan Manajemen Olahraga	Jumlah perangkat pertandingan bersertifikasi				120,000,000					285,000,000
1	2	13	19	2	Pengembangan sistem sertifikasi dan standarisasi profesi	<u>Terukrnya standarisasi sertifikasi profesi olahraga</u>	Kabupaten Bandung	50	Orang	60,000,000	APBD Kabupaten	SKPD	1 Kali Kegiatan		200,000,000
1	2	13	19	8	Monitoring, evaluasi dan pelaporan	<u>Terukrnya pembangunan dan evaluasi keolahragaan</u>	Kabupaten Bandung	1	kali kegiatan	60,000,000	APBD Kabupaten	SKPD	1 Kali Kegiatan		85,000,000
1	2	13	20		Program Pembinaan dan Pemasarakatan Olahraga	Persentase atlit yang berprestasi				2,165,000,000					3,750,000,000
1	2	13	20	1	Pelaksanaan identifikasi bakat dan potensi pelajar dalam olahraga	<u>Terlaksananya pembibitan atlet pelajar untuk kegiatan Pekan Olahraga Pelajar</u>	Kabupaten Bandung	1	kali kegiatan	325,000,000	APBD Kabupaten	SKPD	1 Kali kegiatan		500,000,000
1	2	13	20	3	Pembibitan dan pembinaan olahragawan berbakat	<u>Pelaksanaan Pembibitan dan Pembinaan Olahragawan Berbaka</u>	Kabupaten Bandung	1	kali kegiatan	510,000,000	APBD Kabupaten	SKPD	1 Kali kegiatan		750,000,000
1	2	13	20	4	Pembinaan cabang olahraga prestasi di tingkat daerah	<u>Pelaksanaan Kompetisi Liga Pelajar dan Masvarakat di Kabupaten Bandung</u>	Kabupaten Bandung	1	kali kegiatan	410,000,000	APBD Kabupaten	SKPD	1 kali kegiatan		700,000,000
1	2	13	20	5	Peningkatan kesegaran jasmani dan rekreasi	<u>Pelaksanaan kegiatan Haornas dan gerak jalan kegiatan HUT Kabupaten</u>	Kabupaten Bandung	5000	orang	250,000,000	APBD Kabupaten	SKPD	1 Kegiatan		500,000,000
1	2	13	20	6	Penyelenggaraan kompetisi olahraga	<u>Penyelenggaraan kegiatan PORPEMDA</u>	Kabupaten Bandung	1	kali kegiatan	560,000,000	APBD Kabupaten	SKPD	1 kali kegiatan		750,000,000
1	2	13	20	11	Pengembangan olahraga rekreasi	<u>Pelaksanaan kegiatan olahraga rekreasi di tingkat Kabupaten Bandung</u>	Kabupaten Bandung	1	kali kegiatan	-	APBD Kabupaten	SKPD	1 Kali kegiatan		200,000,000
1	2	13	20	17	Kerjasama peningkatan olahragawan berbakat dan berprestasi dengan lembaga/ instansi lainnya	<u>Kerjasama Dengan Lembaga/Instansi Lainnya dalam Bintek keolahragaan</u>	Kabupaten Bandung	1	kali kegiatan	110,000,000	APBD Kabupaten	SKPD	1 kali kegiatan		350,000,000
1	2	13	21		Program Peningkatan Sarana dan Prasarana Olahraga	Persentase sarana dan prasarana olahraga				6,504,836,551					18,150,000,000
1	2	13	21	1	Peningkatan kerjasama pola kemitraan antara pemerintah dan masyarakat untuk membangun sarana dan prasarana olahraga	<u>Terlaksananya Pembangunan /Renovasi/Rehabilitasi Sarana dan Prasarana Olahraga di Masyarakat</u>	Kabupaten Bandung	1	kali kegiatan	125,000,000	APBD Kabupaten	SKPD	1 kali kegiatan		5,000,000,000
						Meningkatnya kinerja pembangunan di masyarakat dalam hal penyediaan sarana dan prasarana olahraga	Desa Padaulun Rw.07 Rw. 05 Desa Padaulun, Kecamatan Majalaya	2	Buah	5,700,000		Wilayah	0		-
						Meningkatnya kinerja pembangunan di masyarakat dalam hal penyediaan sarana dan prasarana olahraga	Kp.Tonjong Rw.09 Desa Padaulun, Kecamatan Majalaya	2	Buah	1,500,000		Wilayah	0		-
						Meningkatnya kinerja pembangunan di masyarakat dalam hal penyediaan sarana dan prasarana olahraga	Desa Padaulun RW.05 Desa Padaulun, Kecamatan Majalaya	4	Buah	1,400,000		Wilayah	0		-
						Meningkatnya kinerja pembangunan di masyarakat dalam hal penyediaan sarana dan prasarana olahraga	Kp. Sukaharja RT.02 RW.15 Desa Manggunharja, Kecamatan Ciparay	2	Buah	1,500,000		Wilayah	0		-
						Meningkatnya kinerja pembangunan di masyarakat dalam hal penyediaan sarana dan prasarana olahraga	Kp. Cimariuk RW.16 Desa Manggunharja, Kecamatan Ciparay	2	Buah	700,000		Wilayah	0		-

										GOR Desa Soreang Kp. Andir RT. 001 RW. 009 Desa Soreang, Kecamatan Soreang	2	Buah	5,700,000		Wilayah	0	-
										GOR Desa Soreang Kp. Andir RT. 001 RW. 009 Desa Soreang, Kecamatan Soreang	11	Buah	3,850,000		Wilayah	0	-
								Meningkatnya kinerja pembangunan di masyarakat dalam hal penyediaan sarana dan prasarana olahraga		Desa Arjasari Desa Arjasari, Kecamatan Arjasari	10	Buah	3,500,000		Wilayah	0	-
								Meningkatnya kinerja pembangunan di masyarakat dalam hal penyediaan sarana dan prasarana olahraga		Desa Arjasari Desa Arjasari, Kecamatan Arjasari	4	Buah	3,000,000		Wilayah	0	-
										Desa Arjasari Desa Arjasari, Kecamatan Arjasari	2	Buah	5,700,000		Wilayah	0	-
										DESA PATROLSARI Desa Patrolsari, Kecamatan Arjasari	5	Buah	1,750,000		Wilayah	0	-
								Meningkatnya kinerja pembangunan di masyarakat dalam hal penyediaan sarana dan prasarana olahraga		DESA PATROLSARI Desa Patrolsari, Kecamatan Arjasari	2	Buah	500,000		Wilayah	0	-
										DESA RANCAKOLE Desa Rancakole, Kecamatan Arjasari	7	Buah	2,450,000		Wilayah	0	-
								Meningkatnya kinerja pembangunan di masyarakat dalam hal penyediaan sarana dan prasarana olahraga		DESA RANCAKOLE Desa Rancakole, Kecamatan Arjasari	8	Buah	2,000,000		Wilayah	0	-
								Meningkatnya kinerja pembangunan di masyarakat dalam hal penyediaan sarana dan prasarana olahraga		DESA IRANCAKOLE Desa Rancakole, Kecamatan Arjasari	4	Buah	1,000,000		Wilayah	0	-
								Meningkatnya kinerja pembangunan di masyarakat dalam hal penyediaan sarana dan prasarana olahraga		DESA PATROLSARI Desa Patrolsari, Kecamatan Arjasari	4	Buah	1,000,000		Wilayah	0	-
								Meningkatnya kinerja pembangunan di masyarakat dalam hal penyediaan sarana dan prasarana olahraga		DESA PATROLSARI Desa Patrolsari, Kecamatan Arjasari	2	Buah	2,850,000		Wilayah	0	-
								Meningkatnya kinerja pembangunan di masyarakat dalam hal penyediaan sarana dan prasarana olahraga		Desa Ancolmekar Desa Ancolmekar, Kecamatan Arjasari	1	Buah	2,850,000		Wilayah	0	-
										RW.01 DAN RW.03 BATUKARUT Desa Batukarut, Kecamatan Arjasari	2	Buah	5,700,000		Wilayah	0	-
										Kp. Cimuncang RW. 13 Kelurahan Manggahang, Kecamatan Baleendah	2	Buah	1,500,000		Wilayah	0	-
										Desa Cipagalo Rt 01, Rw 01 Desa Cipagalo, Kecamatan Bojongsong	10	Buah	3,500,000		Wilayah	0	-
										Desa Cipagalo rt 01, rw 01 Desa Cipagalo, Kecamatan Bojongsong	10	Buah	3,750,000		Wilayah	0	-
										Desa Cipagalo Rt 06, Rw 12 Desa Cipagalo, Kecamatan Bojongsong	6	Buah	2,250,000		Wilayah	0	-

							Desa Bandasari Rt 01 Rw 08, Rt 04 Rw 08 Desa Bandasari, Kecamatan Cangkuang	2	Buah	5,700,000		Wilayah	0	-
							PTMSI Nurul Falah RW 14 Desa Nagrog Desa Nagrog, Kecamatan Cicalengka	1	Buah	2,850,000		Wilayah	0	-
							RW 08 Desa Nagrog Desa Nagrog, Kecamatan Cicalengka	2	Buah	500,000		Wilayah	0	-
							Kp. Cikancung Hilir Rt.2 Rw.6 Desa Cikancung, Kecamatan Cikancung	2	Buah	250,000		Wilayah	0	-
							Hegarmanah Asri RT 06 RW 01 Desa Hegarmanah, Kecamatan Cikancung	11	Buah	2,750,000		Wilayah	0	-
							Kp Ciheuleut Rw.09 Desa Mekaraksana, Kecamatan Cikancung	10	Buah	3,500,000		Wilayah	0	-
							Kp Cinangka Rw 01 Desa Mandalasari, Kecamatan Cikancung	10	Buah	2,500,000		Wilayah	0	-
							Kp Cignting Rw 12 Desa Mandalasari, Kecamatan Cikancung	10	Buah	2,500,000		Wilayah	0	-
							Kp Cinangka tonggoh rw 08 Desa Mandalasari, Kecamatan Cikancung	10	Buah	2,500,000		Wilayah	0	-
							kp.sawahbera rt 04 rw 02 desa srirahayu Desa Srirahayu, Kecamatan Cikancung	10	Buah	2,500,000		Wilayah	0	-
							Desa Cimekar, Rw. 01, Rw. 08, Rw. 17, Rw. 05 Desa Cimekar, Kecamatan Cileunyi	6	Buah	2,100,000		Wilayah	0	-
							Desa Cimekar Rw. 01. Rw. 03. Rw. 07. Rw. 10. Rw. 11 Desa Cimekar, Kecamatan Cileunyi	15	Buah	5,250,000		Wilayah	0	-
							Desa Cimekar Rw. 30, Rw. 31 Rw. 32 Desa Cimekar, Kecamatan Cileunyi	15	Buah	5,625,000		Wilayah	0	-
							Desa Cimekar Rw. 30 Desa Cimekar, Kecamatan Cileunyi	4	Buah	3,000,000		Wilayah	0	-
							Kp. Lamping RW.07 Desa Cipinang Kec. Cimaung Desa Cipinang, Kecamatan Cimaung	2	Buah	1,500,000		Wilayah	0	-

										Kp Tinggarjaya Hilir Rw 01, Kp Sukadana Rw 06 Kp. Batureok Rw 08 Desa Cimaung Kecamatan Cimaung Kabupaten Cimaung Desa Cimaung, Kecamatan Cimaung	4	Buah	2,850,000		Wilayah	0	-
										Desa Pasirhuni RW. 06 Desa Pasirhuni, Kecamatan Cimaung	5	Buah	1,250,000		Wilayah	0	-
										Desa Pasirhuni RW. 06 Desa Pasirhuni, Kecamatan Cimaung	5	Buah	1,750,000		Wilayah	0	-
										kp babakan junti rt 01 rw 05 Desa Warjabakti, Kecamatan Cimaung	1	Buah	2,850,000		Wilayah	0	-
										kp talaga hearng Rt 02 rw 08 Desa Warjabakti, Kecamatan Cimaung	1	Buah	250,000		Wilayah	0	-
										kp depok rt 01 rw 12 Desa Warjabakti, Kecamatan Cimaung	1	Buah	250,000		Wilayah	0	-
										kp buah piit rt 02 rw 02 Desa Warjabakti, Kecamatan Cimaung	1	Buah	250,000		Wilayah	0	-
										kp.babakan citalaga rt 02 rw 09 Desa Warjabakti, Kecamatan Cimaung	1	Buah	250,000		Wilayah	0	-
								Meningkatnya kinerja pembangunan di masyarakat dalam hal penyediaan sarana dan prasarana olahraga	DESA RANCAKOLE Desa Rancakole, Kecamatan Arjasari	8	Buah	6,000,000		Wilayah	0	-	
								Meningkatnya kinerja pembangunan di masyarakat dalam hal penyediaan sarana dan prasarana olahraga	Desa Ancolmekar Desa Ancolmekar, Kecamatan Arjasari	10	Buah	3,500,000		Wilayah	0	-	
								Meningkatnya kinerja pembangunan di masyarakat dalam hal penyediaan sarana dan prasarana olahraga	Desa Ancolmekar Desa Ancolmekar, Kecamatan Arjasari	2	Buah	250,000		Wilayah	0	-	
								Meningkatnya kinerja pembangunan di masyarakat dalam hal penyediaan sarana dan prasarana olahraga	Desa Mekarjaya Desa Mekarjaya Arjasari, Kecamatan Arjasari	1	Buah	2,850,000		Wilayah	0	-	
								Meningkatnya kinerja pembangunan di masyarakat dalam hal penyediaan sarana dan prasarana olahraga	Desa Mekarjaya Desa Mekarjaya Arjasari, Kecamatan Arjasari	6	Buah	2,100,000		Wilayah	0	-	
								Meningkatnya kinerja pembangunan di masyarakat dalam hal penyediaan sarana dan prasarana olahraga	RW 3,4,12 Desa Mekarjaya Arjasari, Kecamatan Arjasari	6	Buah	2,100,000		Wilayah	0	-	
								Meningkatnya kinerja pembangunan di masyarakat dalam hal penyediaan sarana dan prasarana olahraga	Karang Taruna Desa Mekarjaya Arjasari, Kecamatan Arjasari	3	Buah	2,250,000		Wilayah	0	-	
								Meningkatnya kinerja pembangunan di masyarakat dalam hal penyediaan sarana dan prasarana olahraga	Desa Desa Mangunjaya, Kecamatan Arjasari	14	Buah	4,900,000		Wilayah	0	-	
								Meningkatnya kinerja pembangunan di masyarakat dalam hal penyediaan sarana dan prasarana olahraga	Desa Baros Desa Baros, Kecamatan Arjasari	20	Buah	7,000,000		Wilayah	0	-	
								Meningkatnya kinerja pembangunan di masyarakat dalam hal penyediaan sarana dan prasarana olahraga	DESA PINGGIRSARI Desa PinggirSari, Kecamatan Arjasari	8	Buah	2,800,000		Wilayah	0	-	
								Meningkatnya kinerja pembangunan di masyarakat dalam hal penyediaan sarana dan prasarana olahraga	DESA PINGGIRSARI Desa PinggirSari, Kecamatan Arjasari	2	Buah	500,000		Wilayah	0	-	

						Meningkatnya kinerja pembangunan di masyarakat dalam hal penyediaan sarana dan prasarana olahraga	Desa Desa Mangunjaya, Kecamatan Arjasari	2	Buah	5,700,000		Wilayah	0	-
						Meningkatnya kinerja pembangunan di masyarakat dalam hal penyediaan sarana dan prasarana olahraga	Kp. Sukaharja RT.02 RW.15 Desa Manggunharja, Kecamatan Ciparay	10	Buah	3,750,000		Wilayah	0	-
						Meningkatnya kinerja pembangunan di masyarakat dalam hal penyediaan sarana dan prasarana olahraga	DESA PINGGIRSARI Desa PinggirSari, Kecamatan Arjasari	2	Buah	5,700,000		Wilayah	0	-
						Meningkatnya kinerja pembangunan di masyarakat dalam hal penyediaan sarana dan prasarana olahraga	DESA RANCAKOLE Desa Rancakole, Kecamatan Arjasari	1	Buah	375,000		Wilayah	0	-
						Meningkatnya kinerja pembangunan di masyarakat dalam hal penyediaan sarana dan prasarana olahraga	Desa Baros Desa Baros, Kecamatan Arjasari	3	Buah	8,550,000		Wilayah	0	-
							DESA PINGGIRSARI Desa PinggirSari, Kecamatan Arjasari	10	Buah	2,500,000		Wilayah	0	-
							DESA PINGGIRSARI Desa PinggirSari, Kecamatan Arjasari	4	Buah	1,400,000		Wilayah	0	-
							Desa Baros Desa Baros, Kecamatan Arjasari	2	Buah	1,500,000		Wilayah	0	-
							Desa Desa LebakWangi, Kecamatan Arjasari	15	Buah	5,250,000		Wilayah	0	-
							Desa Desa LebakWangi, Kecamatan Arjasari	10	Buah	3,500,000		Wilayah	0	-
							Desa Desa Kiangroke, Kecamatan Banjaran	1	Buah	2,850,000		Wilayah	0	-
							DESA BANJARAN WETAN Desa Banjaran Wetan, Kecamatan Banjaran	2	Buah	1,500,000		Wilayah	0	-
							DESA BANJARAN WETAN Desa Banjaran Wetan, Kecamatan Banjaran	5	Buah	1,250,000		Wilayah	0	-
							DESA BANJARAN WETAN Desa Banjaran Wetan, Kecamatan Banjaran	1	Buah	2,850,000		Wilayah	0	-
							DESA BANJARAN WETAN Desa Banjaran Wetan, Kecamatan Banjaran	6	Buah	2,100,000		Wilayah	0	-
							Wilayah Desa Ciapus Desa Ciapus, Kecamatan Banjaran	4	Buah	1,400,000		Wilayah	0	-
							Desa Tegalluar Desa Tegalluar, Kecamatan Bojongsong	4	Buah	3,000,000		Wilayah	0	-
						Meningkatnya kinerja pembangunan di masyarakat dalam hal penyediaan sarana dan prasarana olahraga	Desa Tegalluar Desa Tegalluar, Kecamatan Bojongsong	10	Buah	3,500,000		Wilayah	0	-
						Meningkatnya kinerja pembangunan di masyarakat dalam hal penyediaan sarana dan prasarana olahraga	Desa Lengkong Desa Lengkong, Kecamatan Bojongsong	10	Buah	3,500,000		Wilayah	0	-
						Meningkatnya kinerja pembangunan di masyarakat dalam hal penyediaan sarana dan prasarana olahraga	Desa Bojongsong Desa Bojongsong, Kecamatan Bojongsong	10	Buah	2,500,000		Wilayah	0	-

						Meningkatnya kinerja pembangunan di masyarakat dalam hal penyediaan sarana dan prasarana olahraga	DESA BOJONGSOANG Desa Bojongsoang, Kecamatan Bojongsoang	20	Buah	7,000,000		Wilayah	0	-
						Meningkatnya kinerja pembangunan di masyarakat dalam hal penyediaan sarana dan prasarana olahraga	Desa Lengkong, Desa Lengkong, Kecamatan Bojongsoang	17	Buah	4,250,000		Wilayah	0	-
						Meningkatnya kinerja pembangunan di masyarakat dalam hal penyediaan sarana dan prasarana olahraga	Desa Jatisari Desa Jatisari Canguang, Kecamatan Canguang	20	Buah	7,000,000		Wilayah	0	-
						Meningkatnya kinerja pembangunan di masyarakat dalam hal penyediaan sarana dan prasarana olahraga	Desa Jatisari Desa Jatisari Canguang, Kecamatan Canguang	1	Buah	2,850,000		Wilayah	0	-
						Meningkatnya kinerja pembangunan di masyarakat dalam hal penyediaan sarana dan prasarana olahraga	Desa Nagrak Desa Nagrak Canguang, Kecamatan Canguang	14	Buah	4,900,000		Wilayah	0	-
						Meningkatnya kinerja pembangunan di masyarakat dalam hal penyediaan sarana dan prasarana olahraga	Desa Jatisari Desa Jatisari Canguang, Kecamatan Canguang	10	Buah	3,750,000		Wilayah	0	-
						Meningkatnya kinerja pembangunan di masyarakat dalam hal penyediaan sarana dan prasarana olahraga	Desa Tanjungsari Rw 05 Rw 06 Rw 08 Rw 01 Desa Tanjungsari, Kecamatan Canguang	4	Buah	11,400,000		Wilayah	0	-
						Meningkatnya kinerja pembangunan di masyarakat dalam hal penyediaan sarana dan prasarana olahraga	RW 03, RW 06, RW 12, Desa Nagrog, Kecamatan Cicalengka	4	Buah	1,000,000		Wilayah	0	-
						Meningkatnya kinerja pembangunan di masyarakat dalam hal penyediaan sarana dan prasarana olahraga	RW 08 Desa Nagrog, Kecamatan Cicalengka	4	Buah	1,400,000		Wilayah	0	-
						Meningkatnya kinerja pembangunan di masyarakat dalam hal penyediaan sarana dan prasarana olahraga	SSB Bionsa Desa Nagrog, Kecamatan Cicalengka	2	Buah	1,500,000		Wilayah	0	-
						Meningkatnya kinerja pembangunan di masyarakat dalam hal penyediaan sarana dan prasarana olahraga	Desa Nagrog Desa Nagrog, Kecamatan Cicalengka	3	Buah	1,050,000		Wilayah	0	-
						Meningkatnya kinerja pembangunan di masyarakat dalam hal penyediaan sarana dan prasarana olahraga	Kp Leuwiliang Desa Tanjungwangi Cicalengka, Kecamatan Cicalengka	3	Buah	8,550,000		Wilayah	0	-
						Meningkatnya kinerja pembangunan di masyarakat dalam hal penyediaan sarana dan prasarana olahraga	Desa Cikuya Desa Cikuya, Kecamatan Cicalengka	3	Buah	8,550,000		Wilayah	0	-
						Meningkatnya kinerja pembangunan di masyarakat dalam hal penyediaan sarana dan prasarana olahraga	Desa Cikuya Desa Cikuya, Kecamatan Cicalengka	7	Buah	2,450,000		Wilayah	0	-
						Meningkatnya kinerja pembangunan di masyarakat dalam hal penyediaan sarana dan prasarana olahraga	Dari RW 001 s/d RW 014 Desa BabakanPeuteuy, Kecamatan Cicalengka	20	Buah	7,000,000		Wilayah	0	-
						Meningkatnya kinerja pembangunan di masyarakat dalam hal penyediaan sarana dan prasarana olahraga	Tanjungwangi Desa Tanjungwangi Cicalengka, Kecamatan Cicalengka	10	Buah	3,500,000		Wilayah	0	-

						Meningkatnya kinerja pembangunan di masyarakat dalam hal penyediaan sarana dan prasarana olahraga	Desa Cicalengka Kulon Desa Cicalengka Kulon, Kecamatan Cicalengka	4	Buah	1,400,000		Wilayah	0	-
						Meningkatnya kinerja pembangunan di masyarakat dalam hal penyediaan sarana dan prasarana olahraga	Desa Cicalengka Kulon Desa Cicalengka Kulon, Kecamatan Cicalengka	3	Buah	750,000		Wilayah	0	-
						Meningkatnya kinerja pembangunan di masyarakat dalam hal penyediaan sarana dan prasarana olahraga	Desa Cicalengka Kulon Desa Cicalengka Kulon, Kecamatan Cicalengka	4	Buah	1,400,000		Wilayah	0	-
						Meningkatnya kinerja pembangunan di masyarakat dalam hal penyediaan sarana dan prasarana olahraga	RW 001 s/ d RW 14 Desa BabakanPeuteuy, Kecamatan Cicalengka	20	Buah	5,000,000		Wilayah	0	-
						Meningkatnya kinerja pembangunan di masyarakat dalam hal penyediaan sarana dan prasarana olahraga	Desa Desa Tenjolaya Cicalengka, Kecamatan Cicalengka	2	Buah	5,700,000		Wilayah	0	-
						Meningkatnya kinerja pembangunan di masyarakat dalam hal penyediaan sarana dan prasarana olahraga	Desa Desa Tenjolaya Cicalengka, Kecamatan Cicalengka	10	Buah	3,750,000		Wilayah	0	-
						Meningkatnya kinerja pembangunan di masyarakat dalam hal penyediaan sarana dan prasarana olahraga	Desa Waluya Desa Waluya, Kecamatan Cicalengka	3	Buah	8,550,000		Wilayah	0	-
						Meningkatnya kinerja pembangunan di masyarakat dalam hal penyediaan sarana dan prasarana olahraga	Desa Waluya Desa Waluya, Kecamatan Cicalengka	1	Buah	250,000		Wilayah	0	-
						Meningkatnya kinerja pembangunan di masyarakat dalam hal penyediaan sarana dan prasarana olahraga	Desa Panenjoan Desa Panenjoan, Kecamatan Cicalengka	3	Buah	8,550,000		Wilayah	0	-
						Meningkatnya kinerja pembangunan di masyarakat dalam hal penyediaan sarana dan prasarana olahraga	Desa Panenjoan Desa Panenjoan, Kecamatan Cicalengka	7	Buah	2,450,000		Wilayah	0	-
						Meningkatnya kinerja pembangunan di masyarakat dalam hal penyediaan sarana dan prasarana olahraga	Desa Srirahayu Desa Srirahayu, Kecamatan Cikancung	10	Buah	2,500,000		Wilayah	0	-
						Meningkatnya kinerja pembangunan di masyarakat dalam hal penyediaan sarana dan prasarana olahraga	Desa Hegarmanah Desa Hegarmanah, Kecamatan Cikancung	1	Buah	2,850,000		Wilayah	0	-
						Meningkatnya kinerja pembangunan di masyarakat dalam hal penyediaan sarana dan prasarana olahraga	Desa Hegarmanah Desa Hegarmanah, Kecamatan Cikancung	4	Buah	1,000,000		Wilayah	0	-
						Meningkatnya kinerja pembangunan di masyarakat dalam hal penyediaan sarana dan prasarana olahraga	Desa Cilengkrang Desa Cilengkrang, Kecamatan Cilengkrang	7	Buah	2,450,000		Wilayah	0	-
						Meningkatnya kinerja pembangunan di masyarakat dalam hal penyediaan sarana dan prasarana olahraga	5 rw Desa Girimekar, Kecamatan Cilengkrang	13	Buah	3,250,000		Wilayah	0	-
						Meningkatnya kinerja pembangunan di masyarakat dalam hal penyediaan sarana dan prasarana olahraga	5 rw Desa Girimekar, Kecamatan Cilengkrang	13	Buah	4,550,000		Wilayah	0	-

						Meningkatnya kinerja pembangunan di masyarakat dalam hal penyediaan sarana dan prasarana olahraga	Rw. 08 Desa Melatiwangi, Kecamatan Cilengkrang	2	Buah	1,500,000		Wilayah	0	-
						Meningkatnya kinerja pembangunan di masyarakat dalam hal penyediaan sarana dan prasarana olahraga	7.rw Desa Girimekar, Kecamatan Cilengkrang	10	Buah	3,750,000		Wilayah	0	-
						Meningkatnya kinerja pembangunan di masyarakat dalam hal penyediaan sarana dan prasarana olahraga	Desa Cipanjal Desa Cipanjal, Kecamatan Cilengkrang	7	Buah	2,625,000		Wilayah	0	-
						Meningkatnya kinerja pembangunan di masyarakat dalam hal penyediaan sarana dan prasarana olahraga	Desa Cibiru wetan Desa Cibiru Wetan, Kecamatan Cileunyi	12	Buah	4,200,000		Wilayah	0	-
						Meningkatnya kinerja pembangunan di masyarakat dalam hal penyediaan sarana dan prasarana olahraga	RW 08 (Ivo Flamboyan) RW 10 Ivo Risma RW 21 Ivo Genspik Desa Cileunyi Wetan, Kecamatan Cileunyi	3	Buah	750,000		Wilayah	0	-
						Meningkatnya kinerja pembangunan di masyarakat dalam hal penyediaan sarana dan prasarana olahraga	Desa Cileunyi Wetan (GOR Desa Cileunyi Wetan) Desa Cileunyi Wetan, Kecamatan Cileunyi	10	Buah	3,500,000		Wilayah	0	-
						Meningkatnya kinerja pembangunan di masyarakat dalam hal penyediaan sarana dan prasarana olahraga	Balai Desa Cibiruhilir Desa Cibiru Hilir, Kecamatan Cileunyi	8	Buah	2,000,000		Wilayah	0	-
						Meningkatnya kinerja pembangunan di masyarakat dalam hal penyediaan sarana dan prasarana olahraga	Balai Desa Cibiruhilir Desa Cibiru Hilir, Kecamatan Cileunyi	8	Buah	2,800,000		Wilayah	0	-
						Meningkatnya kinerja pembangunan di masyarakat dalam hal penyediaan sarana dan prasarana olahraga	Di Desa Cimekar Rw. 05. Rw. 06, Rw. 17 Desa Cimekar, Kecamatan Cileunyi	3	Buah	8,550,000		Wilayah	0	-
						Meningkatnya kinerja pembangunan di masyarakat dalam hal penyediaan sarana dan prasarana olahraga	PB Desa Cileunykulon Desa Cileunyi Kulon, Kecamatan Cileunyi	2	Buah	500,000		Wilayah	0	-
						Meningkatnya kinerja pembangunan di masyarakat dalam hal penyediaan sarana dan prasarana olahraga	PB Desa Cileunykulon Desa Cileunyi Kulon, Kecamatan Cileunyi	8	Buah	2,800,000		Wilayah	0	-
						Meningkatnya kinerja pembangunan di masyarakat dalam hal penyediaan sarana dan prasarana olahraga	kp buah piit rt 02 rw 02 Desa Warjabakti, Kecamatan Cimaung	4	Buah	1,400,000		Wilayah	0	-
							Desa Cipinang Kec.Cimaung Desa Cipinang, Kecamatan Cimaung	5	Buah	1,750,000		Wilayah	0	-
							Desa Cikalong (3 Dusun) Desa Cikalong, Kecamatan Cimaung	4	Buah	11,400,000		Wilayah	0	-
							Desa Cikalong Desa Cikalong, Kecamatan Cimaung	4	Buah	1,000,000		Wilayah	0	-
							Desa Cipinang Kecamatan Cimaung Desa Cipinang, Kecamatan Cimaung	2	Buah	500,000		Wilayah	0	-
						Meningkatnya kinerja pembangunan di masyarakat dalam hal penyediaan sarana dan prasarana olahraga	Desa Cipinang Kecamatan Cimaung Desa Cipinang, Kecamatan Cimaung	8	Buah	3,000,000		Wilayah	0	-

						Meningkatnya kinerja pembangunan di masyarakat dalam hal penyediaan sarana dan prasarana olahraga	Rw. 06,07,08 Desa Pasirhuni Desa Pasirhuni, Kecamatan Cimaung	3	Buah	8,550,000		Wilayah	0	-
							Desa Sukamaju Rt.001/004 Desa Sukamaju Cimaung, Kecamatan Cimaung	12	Buah	4,200,000		Wilayah	0	-
						Meningkatnya kinerja pembangunan di masyarakat dalam hal penyediaan sarana dan prasarana olahraga	Desa Sukamaju Desa Sukamaju Cimaung, Kecamatan Cimaung	18	Buah	6,300,000		Wilayah	0	-
						Meningkatnya kinerja pembangunan di masyarakat dalam hal penyediaan sarana dan prasarana olahraga	KAMPUNG KEBONTUNGGUL RT 03 RW 04 Desa Campakamulya, Kecamatan Cimaung	5	Buah	1,750,000		Wilayah	0	-
						Meningkatnya kinerja pembangunan di masyarakat dalam hal penyediaan sarana dan prasarana olahraga	Kp. Mekarsari Rw 01 Desa Mekarsari Cimaung, Kecamatan Cimaung	3	Buah	8,550,000		Wilayah	0	-
						Meningkatnya kinerja pembangunan di masyarakat dalam hal penyediaan sarana dan prasarana olahraga	Desa Cikalong Desa Cikalong, Kecamatan Cimaung	6	Buah	2,100,000		Wilayah	0	-
						Meningkatnya kinerja pembangunan di masyarakat dalam hal penyediaan sarana dan prasarana olahraga	kp. gamblok Desa Campakamulya, Kecamatan Cimaung	4	Buah	1,400,000		Wilayah	0	-
						Meningkatnya kinerja pembangunan di masyarakat dalam hal penyediaan sarana dan prasarana olahraga	Kp.Ciseupan RW 04 Desa Malasari, Kecamatan Cimaung	15	Buah	5,250,000		Wilayah	0	-
						Meningkatnya kinerja pembangunan di masyarakat dalam hal penyediaan sarana dan prasarana olahraga	Kp.Ciseupan RW 04 Desa Malasari, Kecamatan Cimaung	2	Buah	500,000		Wilayah	0	-
						Meningkatnya kinerja pembangunan di masyarakat dalam hal penyediaan sarana dan prasarana olahraga	Kp.Ciseupan RW 04 Desa Malasari, Kecamatan Cimaung	2	Buah	5,700,000		Wilayah	0	-
						Meningkatnya kinerja pembangunan di masyarakat dalam hal penyediaan sarana dan prasarana olahraga	kp. mekarsari Desa Mekarsari Cimaung, Kecamatan Cimaung	8	Buah	2,800,000		Wilayah	0	-
						Meningkatnya kinerja pembangunan di masyarakat dalam hal penyediaan sarana dan prasarana olahraga	Desa Sukamaju Rt.001/004 Desa Sukamaju Cimaung, Kecamatan Cimaung	12	Buah	4,500,000		Wilayah	0	-
						Meningkatnya kinerja pembangunan di masyarakat dalam hal penyediaan sarana dan prasarana olahraga	kp. mekarsari Desa Mekarsari Cimaung, Kecamatan Cimaung	2	Buah	500,000		Wilayah	0	-
							lapangan Sepak Bola Desa Cimenyan Desa Cimenyan, Kecamatan Cimenyan	14	Buah	5,250,000		Wilayah	0	-
						Meningkatnya kinerja pembangunan di masyarakat dalam hal penyediaan sarana dan prasarana olahraga	Lapangan Sepak Bola Desa Cimenyan Desa Cimenyan, Kecamatan Cimenyan	2	Buah	1,500,000		Wilayah	0	-
							Komplek Gedung Serbaguna Desa Ciburial Desa Ciburial, Kecamatan Cimenyan	10	Buah	3,500,000		Wilayah	0	-
						Meningkatnya kinerja pembangunan di masyarakat dalam hal penyediaan sarana dan prasarana olahraga	Desa Mekarsaluyu Desa Mekarsaluyu, Kecamatan Cimenyan	10	Buah	3,500,000		Wilayah	0	-
						Meningkatnya kinerja pembangunan di masyarakat dalam hal penyediaan sarana dan prasarana olahraga	KANTOR DESA, RW 07, RW 10, RW 09 Desa Cikadut, Kecamatan Cimenyan	2	Buah	5,700,000		Wilayah	0	-

							Kp. Cicaheum RW 05, Kp. Cijaringao RW 20, Kp. Sekegawir RW 23 Desa Cimenyan, Kecamatan Cimenyan	3	Buah	8,550,000		Wilayah	0	-
						Meningkatnya kinerja pembangunan di masyarakat dalam hal penyediaan sarana dan prasarana olahraga	RW 03, RW 16 Desa Mekarmanik, Kecamatan Cimenyan	2	Buah	5,700,000		Wilayah	0	-
						Meningkatnya kinerja pembangunan di masyarakat dalam hal penyediaan sarana dan prasarana olahraga	RW 16 Desa Mekarmanik, Kecamatan Cimenyan	10	Buah	3,500,000		Wilayah	0	-
						Meningkatnya kinerja pembangunan di masyarakat dalam hal penyediaan sarana dan prasarana olahraga	RW 04, RW 05, RW 06, RW 07, RW 08, RW 09, RW 10, RW 11, RW 14, RW 16. Desa Mekarmanik, Kecamatan Cimenyan	10	Buah	2,500,000		Wilayah	0	-
						Meningkatnya kinerja pembangunan di masyarakat dalam hal penyediaan sarana dan prasarana olahraga	RW 02, RW 5, RW 10 RW 06 Desa Cibuial Desa Ciburial, Kecamatan Cimenyan	6	Buah	2,100,000		Wilayah	0	-
						Meningkatnya kinerja pembangunan di masyarakat dalam hal penyediaan sarana dan prasarana olahraga	Lapang Bukit Arcamanik Komp. Bukit Arcamanik Ds. Sindanglaya Kec. Cimenyan Desa Sindanglaya, Kecamatan Cimenyan	27	Buah	10,125,000		Wilayah	0	-
						Meningkatnya kinerja pembangunan di masyarakat dalam hal penyediaan sarana dan prasarana olahraga	Kp. Cilaja Hilir RW. 05 dan RW. 06, Kp. Panggilingan RW. 03 dan RW. 02 Kp. Bihbul RW. 11 Ds. Sindanglaya Kec. Cimenyan Desa Sindanglaya, Kecamatan Cimenyan	5	Buah	1,750,000		Wilayah	0	-
						Meningkatnya kinerja pembangunan di masyarakat dalam hal penyediaan sarana dan prasarana olahraga	Jln. Arcamanik-Bihbul No. 01 Ds. Sindanglaya Kec. Cimenyan Desa Sindanglaya, Kecamatan Cimenyan	15	Buah	42,750,000		Wilayah	0	-
						Meningkatnya kinerja pembangunan di masyarakat dalam hal penyediaan sarana dan prasarana olahraga	Lapang Bukit Arcamanik Komp. Bukit Arcamanik Ds. Sindanglaya Kab. Bandung Desa Sindanglaya, Kecamatan Cimenyan	2	Buah	1,500,000		Wilayah	0	-
						Meningkatnya kinerja pembangunan di masyarakat dalam hal penyediaan sarana dan prasarana olahraga	Desa Ciburial Desa Ciburial, Kecamatan Cimenyan	1	Buah	2,850,000		Wilayah	0	-
						Meningkatnya kinerja pembangunan di masyarakat dalam hal penyediaan sarana dan prasarana olahraga	RW 12, RW 16 Desa Mekarmanik, Kecamatan Cimenyan	2	Buah	500,000		Wilayah	0	-
						Meningkatnya kinerja pembangunan di masyarakat dalam hal penyediaan sarana dan prasarana olahraga	RW.01 S/d 14 Kelurahan Padasuka, Kecamatan Cimenyan	14	Buah	39,900,000		Wilayah	0	-
						Meningkatnya kinerja pembangunan di masyarakat dalam hal penyediaan sarana dan prasarana olahraga	Desa Desa LebakWangi, Kecamatan Arjasari	4	Buah	11,400,000		Wilayah	0	-
						Meningkatnya kinerja pembangunan di masyarakat dalam hal penyediaan sarana dan prasarana olahraga	10 RW Desa Wargaluyu, Kecamatan Arjasari	8	Buah	22,800,000		Wilayah	0	-

									Meningkatnya kinerja pembangunan di masyarakat dalam hal penyediaan sarana dan prasarana olahraga	Desa Rancamanyar RW. 04 dan RW. 11 Desa Rancamanyar, Kecamatan Baleendah	6	Buah	17,100,000		Wilayah	0	-
									Meningkatnya kinerja pembangunan di masyarakat dalam hal penyediaan sarana dan prasarana olahraga	KELURAHAN BALEENDAH Kelurahan Baleendah, Kecamatan Baleendah	15	Buah	42,750,000		Wilayah	0	-
									Meningkatnya kinerja pembangunan di masyarakat dalam hal penyediaan sarana dan prasarana olahraga	DESA BANJARAN WETAN Desa Banjaran Wetan, Kecamatan Banjaran	50	Buah	18,750,000		Wilayah	0	-
									Meningkatnya kinerja pembangunan di masyarakat dalam hal penyediaan sarana dan prasarana olahraga	Desa Neglasari Desa Neglasari Banjaran, Kecamatan Banjaran	4	Buah	11,400,000		Wilayah	0	-
									Meningkatnya kinerja pembangunan di masyarakat dalam hal penyediaan sarana dan prasarana olahraga	desa bojongsari Desa Bojongsari, Kecamatan Bojongsang	10	Buah	28,500,000		Wilayah	0	-
									Meningkatnya kinerja pembangunan di masyarakat dalam hal penyediaan sarana dan prasarana olahraga	Desa Tegalluar Desa Tegalluar, Kecamatan Bojongsang	4	Buah	11,400,000		Wilayah	0	-
									Meningkatnya kinerja pembangunan di masyarakat dalam hal penyediaan sarana dan prasarana olahraga	Desa Cipagalo Rw 01 sampai dengan Rw 12 Desa Cipagalo, Kecamatan Bojongsang	5	Buah	14,250,000		Wilayah	0	-
									Meningkatnya kinerja pembangunan di masyarakat dalam hal penyediaan sarana dan prasarana olahraga	Desa Lengkong Desa Lengkong, Kecamatan Bojongsang	8	Buah	22,800,000		Wilayah	0	-
									Meningkatnya kinerja pembangunan di masyarakat dalam hal penyediaan sarana dan prasarana olahraga	Desa Pananjung Rw 08, Rw 02, Rw 04, Rw 07 Desa Pananjung, Kecamatan Cangkuang	4	Buah	11,400,000		Wilayah	0	-
									Meningkatnya kinerja pembangunan di masyarakat dalam hal penyediaan sarana dan prasarana olahraga	Desa Nagrak Rt 01 Rw 06, Rw 02, Rw 04, Rw 07, Rw 13 , Rw14 Desa Nagrak Cangkuang, Kecamatan Cangkuang	6	Buah	17,100,000		Wilayah	0	-
									Meningkatnya kinerja pembangunan di masyarakat dalam hal penyediaan sarana dan prasarana olahraga	Desa Nagrak Desa Nagrak Cangkuang, Kecamatan Cangkuang	5	Buah	14,250,000		Wilayah	0	-
									Meningkatnya kinerja pembangunan di masyarakat dalam hal penyediaan sarana dan prasarana olahraga	Rw.05,07,08,09,11,12,13 ,14,15,16 Desa Cicalengka Wetan Desa Cicalengka Wetan, Kecamatan Cicalengka	40	Buah	10,000,000		Wilayah	0	-
									Meningkatnya kinerja pembangunan di masyarakat dalam hal penyediaan sarana dan prasarana olahraga	Desa Dampit Desa Dampit, Kecamatan Cicalengka	6	Buah	17,100,000		Wilayah	0	-
									Meningkatnya kinerja pembangunan di masyarakat dalam hal penyediaan sarana dan prasarana olahraga	RW.01, 02, 04, 12, 09 Desa Narawita, Kecamatan Cicalengka	5	Buah	14,250,000		Wilayah	0	-
									Meningkatnya kinerja pembangunan di masyarakat dalam hal penyediaan sarana dan prasarana olahraga	Desa Cicalengka Kulon Desa Cicalengka Kulon, Kecamatan Cicalengka	4	Buah	11,400,000		Wilayah	0	-

									Meningkatnya kinerja pembangunan di masyarakat dalam hal penyediaan sarana dan prasarana olahraga	Desa Hegarmanah Desa Hegarmanah, Kecamatan Cikancung	50	Buah	17,500,000		Wilayah	0	-
									Meningkatnya kinerja pembangunan di masyarakat dalam hal penyediaan sarana dan prasarana olahraga	Rw. 02,03,04 dan 08 Desa Melatiwangi, Kecamatan Cilengkrang	4	Buah	11,400,000		Wilayah	0	-
									Meningkatnya kinerja pembangunan di masyarakat dalam hal penyediaan sarana dan prasarana olahraga	Desa Cipanjal RW.1-5 Desa Cipanjal, Kecamatan Cilengkrang	5	Buah	14,250,000		Wilayah	0	-
									Meningkatnya kinerja pembangunan di masyarakat dalam hal penyediaan sarana dan prasarana olahraga	Cikoang Rw. 01, 02 & 03 Desa Jatiendah, Kecamatan Cilengkrang	10	Buah	28,500,000		Wilayah	0	-
										Desa Cibiruhilir, Balai olah raga desa, RW 01 sampai RW 17 Desa Cibiru Hilir, Kecamatan Cileunyi	18	Buah	51,300,000		Wilayah	0	-
									Meningkatnya kinerja pembangunan di masyarakat dalam hal penyediaan sarana dan prasarana olahraga	RW 18 RW 07 RW 06 RW 05 RW 04 Desa Cileunyi Wetan, Kecamatan Cileunyi	5	Buah	14,250,000		Wilayah	0	-
									Meningkatnya kinerja pembangunan di masyarakat dalam hal penyediaan sarana dan prasarana olahraga	Desa Cibiru Wetan Desa Cibiru Wetan, Kecamatan Cileunyi	8	Buah	22,800,000		Wilayah	0	-
									Meningkatnya kinerja pembangunan di masyarakat dalam hal penyediaan sarana dan prasarana olahraga	Desa Cipinang Kec. Cimaung Desa Cipinang, Kecamatan Cimaung	4	Buah	11,400,000		Wilayah	0	-
									Meningkatnya kinerja pembangunan di masyarakat dalam hal penyediaan sarana dan prasarana olahraga	Kp. Garduh Desa Jagabaya Rw 01 Desa Jagabaya, Kecamatan Cimaung	30	Buah	11,250,000		Wilayah	0	-
									Meningkatnya kinerja pembangunan di masyarakat dalam hal penyediaan sarana dan prasarana olahraga	KAMPUNG KEBONTUNGGUL RT 03 RW 04 Desa Campakamulya, Kecamatan Cimaung	4	Buah	11,400,000		Wilayah	0	-
										Desa Pakutandang RW 17 Desa Pakutandang, Kecamatan Ciparay	10	Buah	3,500,000		Wilayah	0	-
										Desa Pakutandang Desa Pakutandang, Kecamatan Ciparay	10	Buah	3,750,000		Wilayah	0	-
									Meningkatnya kinerja pembangunan di masyarakat dalam hal penyediaan sarana dan prasarana olahraga	Desa Pakutandang, PB Desa Pakutandang Desa Pakutandang, Kecamatan Ciparay	10	Buah	3,500,000		Wilayah	0	-
									Meningkatnya kinerja pembangunan di masyarakat dalam hal penyediaan sarana dan prasarana olahraga	RT 002 RW 02 Desa Cikoneng Ciparay, Kecamatan Ciparay	4	Buah	3,000,000		Wilayah	0	-
									Meningkatnya kinerja pembangunan di masyarakat dalam hal penyediaan sarana dan prasarana olahraga	RW 009 dan RW 011 Desa Cikoneng Ciparay, Kecamatan Ciparay	2	Buah	5,700,000		Wilayah	0	-
									Meningkatnya kinerja pembangunan di masyarakat dalam hal penyediaan sarana dan prasarana olahraga	RW 004 dan RW 009 Desa Cikoneng Ciparay, Kecamatan Ciparay	10	Buah	3,500,000		Wilayah	0	-

						Meningkatnya kinerja pembangunan di masyarakat dalam hal penyediaan sarana dan prasarana olahraga	DUSUN PAPA KSERANG DAN SERANGMEKAR Desa Serang Mekar, Kecamatan Ciparay	2	Buah	5,700,000		Wilayah	0	-
							Kp. Garduh RT 003 RW 012 Desa Sigara Cipta, Kecamatan Ciparay	2	Buah	500,000		Wilayah	0	-
						Meningkatnya kinerja pembangunan di masyarakat dalam hal penyediaan sarana dan prasarana olahraga	Karangtaruna RW 04 Desa Mekarlaksana Desa Mekar Laksana, Kecamatan Ciparay	1	Buah	2,850,000		Wilayah	0	-
							Kp. Hujung RW 01 dan Kp. Babakan Caringin RW 10 Desa Ciparay Desa Ciparay, Kecamatan Ciparay	2	Buah	5,700,000		Wilayah	0	-
						Meningkatnya kinerja pembangunan di masyarakat dalam hal penyediaan sarana dan prasarana olahraga	Garduh Pasar RT 002 RW 004 Desa Sigara Cipta, Kecamatan Ciparay	2	Buah	500,000		Wilayah	0	-
							Kp. Sanepa RT 001 RW 006 Desa Sagaracipta Desa Sigara Cipta, Kecamatan Ciparay	6	Buah	2,250,000		Wilayah	0	-
						Meningkatnya kinerja pembangunan di masyarakat dalam hal penyediaan sarana dan prasarana olahraga	Kp. Sanepa RT 001 RW 006 Desa Sagaracipta Desa Sigara Cipta, Kecamatan Ciparay	2	Buah	1,500,000		Wilayah	0	-
						Meningkatnya kinerja pembangunan di masyarakat dalam hal penyediaan sarana dan prasarana olahraga	Desa Babakan Desa Babakan, Kecamatan Ciparay	2	Buah	5,700,000		Wilayah	0	-
						Meningkatnya kinerja pembangunan di masyarakat dalam hal penyediaan sarana dan prasarana olahraga	desa bumiwangi Desa Bumiwangi, Kecamatan Ciparay	2	Buah	5,700,000		Wilayah	0	-
						Meningkatnya kinerja pembangunan di masyarakat dalam hal penyediaan sarana dan prasarana olahraga	Kp. Garduh RT 002 RW 012 Desa Sagaracipta Desa Sigara Cipta, Kecamatan Ciparay	2	Buah	5,700,000		Wilayah	0	-
						Meningkatnya kinerja pembangunan di masyarakat dalam hal penyediaan sarana dan prasarana olahraga	Desa Bumiwangi Desa Bumiwangi, Kecamatan Ciparay	10	Buah	3,500,000		Wilayah	0	-
							Desa Bumiwangi Desa Bumiwangi, Kecamatan Ciparay	4	Buah	1,000,000		Wilayah	0	-
						Meningkatnya kinerja pembangunan di masyarakat dalam hal penyediaan sarana dan prasarana olahraga	GOR Desa Sarimahi RW. 14 Desa Sarimahi, Kecamatan Ciparay	2	Buah	500,000		Wilayah	0	-
						Meningkatnya kinerja pembangunan di masyarakat dalam hal penyediaan sarana dan prasarana olahraga	GOR Desa Sarimahi RW. 14 Desa Sarimahi, Kecamatan Ciparay	12	Buah	4,200,000		Wilayah	0	-
						Meningkatnya kinerja pembangunan di masyarakat dalam hal penyediaan sarana dan prasarana olahraga	GOR Desa sarimahi RW. 14 Desa Sarimahi, Kecamatan Ciparay	2	Buah	5,700,000		Wilayah	0	-
							RW.04 Kp Sutam Desa Sumbersari, Kecamatan Ciparay	2	Buah	1,500,000		Wilayah	0	-
							RW.04.05.06,10 Desa Sumbersari, Kecamatan Ciparay	4	Buah	11,400,000		Wilayah	0	-
						Meningkatnya kinerja pembangunan di masyarakat dalam hal penyediaan sarana dan prasarana olahraga	RW.04 Kp Sutam Desa Sumbersari, Kecamatan Ciparay	5	Buah	1,750,000		Wilayah	0	-

						Meningkatnya kinerja pembangunan di masyarakat dalam hal penyediaan sarana dan prasarana olahraga	Pemerintah Desa Ciparay Kec. Ciparay Desa Ciparay, Kecamatan Ciparay	2	Buah	5,700,000		Wilayah	0	-
						Meningkatnya kinerja pembangunan di masyarakat dalam hal penyediaan sarana dan prasarana olahraga	Desa Bumiwangi Desa Bumiwangi, Kecamatan Ciparay	20	Buah	7,000,000		Wilayah	0	-
							Rw 10, rw 14, Rw 11 Rw 08 Rw 09, Rw 18 Desa Ciheulang, Kecamatan Ciparay	6	Buah	17,100,000		Wilayah	0	-
						Meningkatnya kinerja pembangunan di masyarakat dalam hal penyediaan sarana dan prasarana olahraga	Desa panundaan Desa Panundaan, Kecamatan Ciwidey	50	Buah	18,750,000		Wilayah	0	-
						Meningkatnya kinerja pembangunan di masyarakat dalam hal penyediaan sarana dan prasarana olahraga	RW 10, 18, 04, 13, 14 Desa Panyocokan, Kecamatan Ciwidey	5	Buah	14,250,000		Wilayah	0	-
						Meningkatnya kinerja pembangunan di masyarakat dalam hal penyediaan sarana dan prasarana olahraga	RW Desa Ciwidey, Kecamatan Ciwidey	4	Buah	1,000,000		Wilayah	0	-
						Meningkatnya kinerja pembangunan di masyarakat dalam hal penyediaan sarana dan prasarana olahraga	Desa Ciwidey Desa Ciwidey, Kecamatan Ciwidey	3	Buah	2,250,000		Wilayah	0	-
						Meningkatnya kinerja pembangunan di masyarakat dalam hal penyediaan sarana dan prasarana olahraga	22 RW Desa Sukawening, Kecamatan Ciwidey	50	Buah	17,500,000		Wilayah	0	-
						Meningkatnya kinerja pembangunan di masyarakat dalam hal penyediaan sarana dan prasarana olahraga	Desa Nengkelan Desa Nengkelan, Kecamatan Ciwidey	2	Buah	500,000		Wilayah	0	-
						Meningkatnya kinerja pembangunan di masyarakat dalam hal penyediaan sarana dan prasarana olahraga	Desa Nengkelan Desa Nengkelan, Kecamatan Ciwidey	35	Buah	13,125,000		Wilayah	0	-
						Meningkatnya kinerja pembangunan di masyarakat dalam hal penyediaan sarana dan prasarana olahraga	Desa Nengkelan Desa Nengkelan, Kecamatan Ciwidey	2	Buah	1,500,000		Wilayah	0	-
						Meningkatnya kinerja pembangunan di masyarakat dalam hal penyediaan sarana dan prasarana olahraga	Desa Citeureup Desa Citeureup, Kecamatan Dayeuhkolot	4	Buah	3,000,000		Wilayah	0	-
						Meningkatnya kinerja pembangunan di masyarakat dalam hal penyediaan sarana dan prasarana olahraga	Desa Citeureup Desa Citeureup, Kecamatan Dayeuhkolot	4	Buah	1,000,000		Wilayah	0	-
						Meningkatnya kinerja pembangunan di masyarakat dalam hal penyediaan sarana dan prasarana olahraga	Desa Citeureup Desa Citeureup, Kecamatan Dayeuhkolot	4	Buah	11,400,000		Wilayah	0	-
							Desa Dayehkolot Desa Dayeuhkolot, Kecamatan Dayeuhkolot	30	Buah	10,500,000		Wilayah	0	-
							Desa Dayeuhkolot Desa Dayeuhkolot, Kecamatan Dayeuhkolot	10	Buah	28,500,000		Wilayah	0	-
						Meningkatnya kinerja pembangunan di masyarakat dalam hal penyediaan sarana dan prasarana olahraga	GEDUNG FOOTBALL BANDA URANG KANTOR DESA CANGKUANG KULON Desa Cangkuang Kulon, Kecamatan Dayeuhkolot	2	Buah	1,500,000		Wilayah	0	-
						Meningkatnya kinerja pembangunan di masyarakat dalam hal penyediaan sarana dan prasarana olahraga	GOR BANDA URANG KANTOR DESA CANGKUANG KULON Desa Cangkuang Kulon, Kecamatan Dayeuhkolot	5	Buah	14,250,000		Wilayah	0	-

						Meningkatnya kinerja pembangunan di masyarakat dalam hal penyediaan sarana dan prasarana olahraga	Pengelola lap. olah raga Desa Sukapura Dayeuhkolot, Kecamatan Dayeuhkolot	2	Buah	1,500,000		Wilayah	0	-
						Meningkatnya kinerja pembangunan di masyarakat dalam hal penyediaan sarana dan prasarana olahraga	Kp. Pasirangin RW. 05 Desa Talun, Kecamatan Iibun	4	Buah	1,500,000		Wilayah	0	-
						Meningkatnya kinerja pembangunan di masyarakat dalam hal penyediaan sarana dan prasarana olahraga	Kp. Pasirangin Rw. 05 Desa Talun, Kecamatan Iibun	30	Buah	11,250,000		Wilayah	0	-
						Meningkatnya kinerja pembangunan di masyarakat dalam hal penyediaan sarana dan prasarana olahraga	Wilayah Desa Cibeet Desa Cibeet, Kecamatan Iibun	8	Buah	3,000,000		Wilayah	0	-
						Meningkatnya kinerja pembangunan di masyarakat dalam hal penyediaan sarana dan prasarana olahraga	Wilayah Desa Cibeet Desa Cibeet, Kecamatan Iibun	8	Buah	2,800,000		Wilayah	0	-
						Meningkatnya kinerja pembangunan di masyarakat dalam hal penyediaan sarana dan prasarana olahraga	Kp. Talun RT 04/04 Ds. Tanggulun Desa Tanggulun, Kecamatan Iibun	1	Buah	375,000		Wilayah	0	-
						Meningkatnya kinerja pembangunan di masyarakat dalam hal penyediaan sarana dan prasarana olahraga	Kp. Talun RW 01 s.d RW 07 Desa Tanggulun Desa Tanggulun, Kecamatan Iibun	8	Buah	22,800,000		Wilayah	0	-
						Meningkatnya kinerja pembangunan di masyarakat dalam hal penyediaan sarana dan prasarana olahraga	Desa Mekarwangi Desa Mekarwangi, Kecamatan Iibun	4	Buah	11,400,000		Wilayah	0	-
						Meningkatnya kinerja pembangunan di masyarakat dalam hal penyediaan sarana dan prasarana olahraga	GOR Desa di Kp. Cieuri RT 01 RW 03 Desa Lampegan Desa Lampegan, Kecamatan Iibun	20	Buah	5,000,000		Wilayah	0	-
						Meningkatnya kinerja pembangunan di masyarakat dalam hal penyediaan sarana dan prasarana olahraga	Kp. Cieuri RT 01 RW 03 Desa Lampegan Desa Lampegan, Kecamatan Iibun	3	Buah	8,550,000		Wilayah	0	-
							Gor Desa Karyalaksana Desa Karyalaksana, Kecamatan Iibun	2	Buah	500,000		Wilayah	0	-
						Meningkatnya kinerja pembangunan di masyarakat dalam hal penyediaan sarana dan prasarana olahraga	3 Dusun Desa Karyalaksana, Kecamatan Iibun	3	Buah	8,550,000		Wilayah	0	-
						Meningkatnya kinerja pembangunan di masyarakat dalam hal penyediaan sarana dan prasarana olahraga	Kp Sayang RW 05 Desa Karyalaksana, Kecamatan Iibun	5	Buah	1,250,000		Wilayah	0	-
						Meningkatnya kinerja pembangunan di masyarakat dalam hal penyediaan sarana dan prasarana olahraga	Desa Laksana Desa Laksana, Kecamatan Iibun	4	Buah	11,400,000		Wilayah	0	-
						Meningkatnya kinerja pembangunan di masyarakat dalam hal penyediaan sarana dan prasarana olahraga	Desa Pangguh Desa Pangguh, Kecamatan Iibun	2	Buah	500,000		Wilayah	0	-
						Meningkatnya kinerja pembangunan di masyarakat dalam hal penyediaan sarana dan prasarana olahraga	Desa Pangguh Desa Pangguh, Kecamatan Iibun	20	Buah	7,000,000		Wilayah	0	-
						Meningkatnya kinerja pembangunan di masyarakat dalam hal penyediaan sarana dan prasarana olahraga	Desa Pangguh Desa Pangguh, Kecamatan Iibun	2	Buah	1,500,000		Wilayah	0	-
						Meningkatnya kinerja pembangunan di masyarakat dalam hal penyediaan sarana dan prasarana olahraga	DESA IBUN Desa Iibun, Kecamatan Iibun	6	Buah	17,100,000		Wilayah	0	-

						Meningkatnya kinerja pembangunan di masyarakat dalam hal penyediaan sarana dan prasarana olahraga	AULA DESA IBUN Desa Ibun, Kecamatan Ibun	20	Buah	5,000,000		Wilayah	0	-
						Meningkatnya kinerja pembangunan di masyarakat dalam hal penyediaan sarana dan prasarana olahraga	RW 001, 002, 004, 005, 006, 007, 009, 010, 012 Desa Banyusari, Kecamatan Katapang	6	Buah	17,100,000		Wilayah	0	-
						Meningkatnya kinerja pembangunan di masyarakat dalam hal penyediaan sarana dan prasarana olahraga	RW. 01, RW. 06, RW. 09, RW. 13, RW. 15, Desa Sukamukti Katapang, Kecamatan Katapang	5	Buah	1,250,000		Wilayah	0	-
						Meningkatnya kinerja pembangunan di masyarakat dalam hal penyediaan sarana dan prasarana olahraga	Desa Katapang Desa Katapang, Kecamatan Katapang	6	Buah	17,100,000		Wilayah	0	-
						Meningkatnya kinerja pembangunan di masyarakat dalam hal penyediaan sarana dan prasarana olahraga	RW. 01, RW. 02, RW. 04, RW. 07, RW. 08, RW. 12, RW. 13, RW. 15, Desa Sukamukti Katapang, Kecamatan Katapang	4	Buah	11,400,000		Wilayah	0	-
						Meningkatnya kinerja pembangunan di masyarakat dalam hal penyediaan sarana dan prasarana olahraga	DESA CILAMPENI Desa Cilampeni, Kecamatan Katapang	1	Buah	2,850,000		Wilayah	0	-
						Meningkatnya kinerja pembangunan di masyarakat dalam hal penyediaan sarana dan prasarana olahraga	DESA CIKEMBANG RW.06.09,12 Desa Cikembang, Kecamatan Kertasari	3	Buah	2,250,000		Wilayah	0	-
						Meningkatnya kinerja pembangunan di masyarakat dalam hal penyediaan sarana dan prasarana olahraga	RW.03 Desa Neglawangi, Kecamatan Kertasari	10	Buah	3,500,000		Wilayah	0	-
						Meningkatnya kinerja pembangunan di masyarakat dalam hal penyediaan sarana dan prasarana olahraga	RW.01, 03, 04, 06, 09 Desa Neglawangi, Kecamatan Kertasari	5	Buah	14,250,000		Wilayah	0	-
						Meningkatnya kinerja pembangunan di masyarakat dalam hal penyediaan sarana dan prasarana olahraga	RW.03 Desa Neglawangi, Kecamatan Kertasari	2	Buah	500,000		Wilayah	0	-
						Meningkatnya kinerja pembangunan di masyarakat dalam hal penyediaan sarana dan prasarana olahraga	Desa Tarumajaya Desa Tarumajaya, Kecamatan Kertasari	6	Buah	17,100,000		Wilayah	0	-
						Meningkatnya kinerja pembangunan di masyarakat dalam hal penyediaan sarana dan prasarana olahraga	RW.17,23 Desa Cibeureum, Kecamatan Kertasari	2	Buah	5,700,000		Wilayah	0	-
						Meningkatnya kinerja pembangunan di masyarakat dalam hal penyediaan sarana dan prasarana olahraga	RW.09 Desa Cibeureum, Kecamatan Kertasari	1	Buah	350,000		Wilayah	0	-
						Meningkatnya kinerja pembangunan di masyarakat dalam hal penyediaan sarana dan prasarana olahraga	Desa Cihawuk Desa Cihawuk, Kecamatan Kertasari	5	Buah	14,250,000		Wilayah	0	-
						Meningkatnya kinerja pembangunan di masyarakat dalam hal penyediaan sarana dan prasarana olahraga	Desa Cihawuk Desa Cihawuk, Kecamatan Kertasari	10	Buah	3,500,000		Wilayah	0	-
						Meningkatnya kinerja pembangunan di masyarakat dalam hal penyediaan sarana dan prasarana olahraga	Desa Sukapura kertasari Desa sukapura Kertasari, Kecamatan Kertasari	6	Buah	1,500,000		Wilayah	0	-
						Meningkatnya kinerja pembangunan di masyarakat dalam hal penyediaan sarana dan prasarana olahraga	Desa Sukapura Desa sukapura Kertasari, Kecamatan Kertasari	30	Buah	10,500,000		Wilayah	0	-
						Meningkatnya kinerja pembangunan di masyarakat dalam hal penyediaan sarana dan prasarana olahraga	Desa Santosa Desa Santosa, Kecamatan Kertasari	10	Buah	3,500,000		Wilayah	0	-
						Meningkatnya kinerja pembangunan di masyarakat dalam hal penyediaan sarana dan prasarana olahraga	DESA CIKEMBANG Desa Cikembang, Kecamatan Kertasari	10	Buah	2,500,000		Wilayah	0	-

									Meningkatnya kinerja pembangunan di masyarakat dalam hal penyediaan sarana dan prasarana olahraga	DESA CIKEMBANG Desa Cikembang, Kecamatan Kertasari	20	Buah	7,500,000		Wilayah	0	-
									Meningkatnya kinerja pembangunan di masyarakat dalam hal penyediaan sarana dan prasarana olahraga	RW.09, RW.13, RW.18 Desa Cibeureum, Kecamatan Kertasari	3	Buah	8,550,000		Wilayah	0	-
										RW. 18 DAN RW.20 Desa Cibeureum, Kecamatan Kertasari	2	Buah	700,000		Wilayah	0	-
									Meningkatnya kinerja pembangunan di masyarakat dalam hal penyediaan sarana dan prasarana olahraga	SUKapura Desa sukapura Kertasari, Kecamatan Kertasari	10	Buah	3,500,000		Wilayah	0	-
									Meningkatnya kinerja pembangunan di masyarakat dalam hal penyediaan sarana dan prasarana olahraga	cihawuk Desa Cihawuk, Kecamatan Kertasari	20	Buah	7,000,000		Wilayah	0	-
									Meningkatnya kinerja pembangunan di masyarakat dalam hal penyediaan sarana dan prasarana olahraga	RW 18 Desa Cibeureum, Kecamatan Kertasari	2	Buah	700,000		Wilayah	0	-
									Meningkatnya kinerja pembangunan di masyarakat dalam hal penyediaan sarana dan prasarana olahraga	Rw. 06, 11, 07 Desa Cihawuk, Kecamatan Kertasari	3	Buah	8,550,000		Wilayah	0	-
									Meningkatnya kinerja pembangunan di masyarakat dalam hal penyediaan sarana dan prasarana olahraga	Cihawuk Desa Cihawuk, Kecamatan Kertasari	10	Buah	3,500,000		Wilayah	0	-
									Meningkatnya kinerja pembangunan di masyarakat dalam hal penyediaan sarana dan prasarana olahraga	RW. 14,18,12,28,23 Desa Cibeureum, Kecamatan Kertasari	5	Buah	1,875,000		Wilayah	0	-
									Meningkatnya kinerja pembangunan di masyarakat dalam hal penyediaan sarana dan prasarana olahraga	Desa Resmi Tingal Desa Resmitingal, Kecamatan Kertasari	4	Buah	3,000,000		Wilayah	0	-
									Meningkatnya kinerja pembangunan di masyarakat dalam hal penyediaan sarana dan prasarana olahraga	DESA CIKEMBANG Desa Cikembang, Kecamatan Kertasari	10	Buah	3,500,000		Wilayah	0	-
									Meningkatnya kinerja pembangunan di masyarakat dalam hal penyediaan sarana dan prasarana olahraga	DESA CIKEMBANG Desa Cikembang, Kecamatan Kertasari	3	Buah	250,000		Wilayah	0	-
									Meningkatnya kinerja pembangunan di masyarakat dalam hal penyediaan sarana dan prasarana olahraga	DESA CIKEMBANG Desa Cikembang, Kecamatan Kertasari	2	Buah	5,700,000		Wilayah	0	-
									Meningkatnya kinerja pembangunan di masyarakat dalam hal penyediaan sarana dan prasarana olahraga	desa Sukapura Desa sukapura Kertasari, Kecamatan Kertasari	1	Buah	2,850,000		Wilayah	0	-
									Meningkatnya kinerja pembangunan di masyarakat dalam hal penyediaan sarana dan prasarana olahraga	Desa Resmi Tingal Desa Resmitingal, Kecamatan Kertasari	18	Buah	6,300,000		Wilayah	0	-
									Meningkatnya kinerja pembangunan di masyarakat dalam hal penyediaan sarana dan prasarana olahraga	SUKapura Desa sukapura Kertasari, Kecamatan Kertasari	22	Buah	7,700,000		Wilayah	0	-
									Meningkatnya kinerja pembangunan di masyarakat dalam hal penyediaan sarana dan prasarana olahraga	Rw 01 s/d Rw 13 Desa Pameantasan Desa Pamentasan, Kecamatan Kutawaringin	13	Buah	37,050,000		Wilayah	0	-
									Meningkatnya kinerja pembangunan di masyarakat dalam hal penyediaan sarana dan prasarana olahraga	IWO Sabilulungan Kp. Sukawangi RW.01 Desa Jelegong Kutawaringin, Kecamatan Kutawaringin	15	Buah	5,250,000		Wilayah	0	-
									Meningkatnya kinerja pembangunan di masyarakat dalam hal penyediaan sarana dan prasarana olahraga	Desa padasuka Desa Padasuka Kutawaringin, Kecamatan Kutawaringin	7	Buah	2,450,000		Wilayah	0	-

						Meningkatnya kinerja pembangunan di masyarakat dalam hal penyediaan sarana dan prasarana olahraga	Desa Lebakmuncang RT.03 RW.14 Desa Lebakmuncang, Kecamatan Ciwidey	29	Buah	10,875,000		Wilayah	0	-
						Meningkatnya kinerja pembangunan di masyarakat dalam hal penyediaan sarana dan prasarana olahraga	RW 02, 12, 26, 29 Desa Ciwidey, Kecamatan Ciwidey	5	Buah	14,250,000		Wilayah	0	-
						Meningkatnya kinerja pembangunan di masyarakat dalam hal penyediaan sarana dan prasarana olahraga	Desa Lebakmuncang RT.03 RW.14 Desa Lebakmuncang, Kecamatan Ciwidey	10	Buah	3,750,000		Wilayah	0	-
						Meningkatnya kinerja pembangunan di masyarakat dalam hal penyediaan sarana dan prasarana olahraga	Desa Sukawening, RW 22, 11 Desa Sukawening, Kecamatan Ciwidey	3	Buah	8,550,000		Wilayah	0	-
						Meningkatnya kinerja pembangunan di masyarakat dalam hal penyediaan sarana dan prasarana olahraga	MI Al-Mu'aawanah, SDN Cangkuang XI Desa Cangkuang Wetan, Kecamatan Dayeuhkolot	100	Buah	37,500,000		Wilayah	0	-
						Meningkatnya kinerja pembangunan di masyarakat dalam hal penyediaan sarana dan prasarana olahraga	GOR BANDA URANG KANTOR DESA CANGKUANG KULON Desa Cangkuang Kulon, Kecamatan Dayeuhkolot	32	Buah	11,200,000		Wilayah	0	-
						Meningkatnya kinerja pembangunan di masyarakat dalam hal penyediaan sarana dan prasarana olahraga	RW.01,02,03,04,05,06 Kelurahan Pasawahan, Kecamatan Dayeuhkolot	14	Buah	39,900,000		Wilayah	0	-
						Meningkatnya kinerja pembangunan di masyarakat dalam hal penyediaan sarana dan prasarana olahraga	Desa Dukuh Kecamatan Ibum Desa Dukuh, Kecamatan Ibum	7	Buah	19,950,000		Wilayah	0	-
						Meningkatnya kinerja pembangunan di masyarakat dalam hal penyediaan sarana dan prasarana olahraga	Desa Sangkanhurip Desa Sangkanhurip, Kecamatan Katapang	20	Buah	5,000,000		Wilayah	0	-
						Meningkatnya kinerja pembangunan di masyarakat dalam hal penyediaan sarana dan prasarana olahraga	Arena seni budaya dan olah raga KT. Bhakti Muda Desa Gandasari, Kecamatan Katapang	10	Buah	28,500,000		Wilayah	0	-
						Meningkatnya kinerja pembangunan di masyarakat dalam hal penyediaan sarana dan prasarana olahraga	Desa Sangkanhurip Desa Sangkanhurip, Kecamatan Katapang	10	Buah	28,500,000		Wilayah	0	-
						Meningkatnya kinerja pembangunan di masyarakat dalam hal penyediaan sarana dan prasarana olahraga	Desa Resmi Tingal Desa Resmitingal, Kecamatan Kertasari	2	Buah	5,700,000		Wilayah	0	-
						Meningkatnya kinerja pembangunan di masyarakat dalam hal penyediaan sarana dan prasarana olahraga	PTM Kp. Sukawangi RW.01 Desa Jelegong Kutawaringin, Kecamatan Kutawaringin	7	Buah	19,950,000		Wilayah	0	-
						Meningkatnya kinerja pembangunan di masyarakat dalam hal penyediaan sarana dan prasarana olahraga	Desa Padasuka Desa Padasuka Kutawaringin, Kecamatan Kutawaringin	17	Buah	4,250,000		Wilayah	0	-
						Meningkatnya kinerja pembangunan di masyarakat dalam hal penyediaan sarana dan prasarana olahraga	Desa Padasuka Desa Padasuka Kutawaringin, Kecamatan Kutawaringin	14	Buah	39,900,000		Wilayah	0	-

						Meningkatnya kinerja pembangunan di masyarakat dalam hal penyediaan sarana dan prasarana olahraga	Desa Jatisari Desa Jatisari Kutawaringin, Kecamatan Kutawaringin	1	Buah	250,000		Wilayah	0	-
						Meningkatnya kinerja pembangunan di masyarakat dalam hal penyediaan sarana dan prasarana olahraga	Kp. Pasir Pogor Rt 02 Rw 03 Desa Buninagara, Kecamatan Kutawaringin	10	Buah	3,500,000		Wilayah	0	-
						Meningkatnya kinerja pembangunan di masyarakat dalam hal penyediaan sarana dan prasarana olahraga	Kp. Cipedung RT 001 RW 001, Kp. Cimanintin RT 003 RW 010 Desa Jatisari Kutawaringin, Kecamatan Kutawaringin	2	Buah	5,700,000		Wilayah	0	-
						Meningkatnya kinerja pembangunan di masyarakat dalam hal penyediaan sarana dan prasarana olahraga	RW 05 SANEKE DESA PAMEUNTASAN KECAMATAN KUTAWARINGIN Desa Pamentasan, Kecamatan Kutawaringin	10	Buah	3,500,000		Wilayah	0	-
						Meningkatnya kinerja pembangunan di masyarakat dalam hal penyediaan sarana dan prasarana olahraga	Desa Sayati Desa Sayati, Kecamatan Margahayu	6	Buah	1,500,000		Wilayah	0	-
						Meningkatnya kinerja pembangunan di masyarakat dalam hal penyediaan sarana dan prasarana olahraga	Desa Sayati Desa Sayati, Kecamatan Margahayu	3	Buah	8,550,000		Wilayah	0	-
						Meningkatnya kinerja pembangunan di masyarakat dalam hal penyediaan sarana dan prasarana olahraga	10 RW Desa Margaasih Desa Margaasih, Kecamatan Margaasih	10	Buah	28,500,000		Wilayah	0	-
						Meningkatnya kinerja pembangunan di masyarakat dalam hal penyediaan sarana dan prasarana olahraga	Desa lagadar Desa Lagadar, Kecamatan Margaasih	15	Buah	5,250,000		Wilayah	0	-
						Meningkatnya kinerja pembangunan di masyarakat dalam hal penyediaan sarana dan prasarana olahraga	Desa Lagadar Desa Lagadar, Kecamatan Margaasih	2	Buah	500,000		Wilayah	0	-
						Meningkatnya kinerja pembangunan di masyarakat dalam hal penyediaan sarana dan prasarana olahraga	Desa Nanjung Desa Nanjung, Kecamatan Margaasih	5	Buah	14,250,000		Wilayah	0	-
						Meningkatnya kinerja pembangunan di masyarakat dalam hal penyediaan sarana dan prasarana olahraga	RW 26,RW 25,RW 14,RW 01 Desa Mekar Rahayu, Kecamatan Margaasih	7	Buah	19,950,000		Wilayah	0	-
						Meningkatnya kinerja pembangunan di masyarakat dalam hal penyediaan sarana dan prasarana olahraga	desa nanjung Desa Nanjung, Kecamatan Margaasih	10	Buah	3,500,000		Wilayah	0	-
						Meningkatnya kinerja pembangunan di masyarakat dalam hal penyediaan sarana dan prasarana olahraga	Desa Cigondewahhilir Desa Cigondewah Hilir, Kecamatan Margaasih	6	Buah	2,100,000		Wilayah	0	-
						Meningkatnya kinerja pembangunan di masyarakat dalam hal penyediaan sarana dan prasarana olahraga	Desa Lagadar Desa Lagadar, Kecamatan Margaasih	1	Buah	250,000		Wilayah	0	-
						Meningkatnya kinerja pembangunan di masyarakat dalam hal penyediaan sarana dan prasarana olahraga	Rw.01 s/d Rw.11 Desa Cigondewah Hilir, Kecamatan Margaasih	5	Buah	14,250,000		Wilayah	0	-
						Meningkatnya kinerja pembangunan di masyarakat dalam hal penyediaan sarana dan prasarana olahraga	Desa Lagadar Desa Lagadar, Kecamatan Margaasih	22	Buah	7,700,000		Wilayah	0	-
						Meningkatnya kinerja pembangunan di masyarakat dalam hal penyediaan sarana dan prasarana olahraga	rw.o1 rt.01 (PTM DESRA) Desa Rahayu, Kecamatan Margaasih	2	Buah	5,700,000		Wilayah	0	-

						Meningkatnya kinerja pembangunan di masyarakat dalam hal penyediaan sarana dan prasarana olahraga	rt.01 rw.01 Desa Rahayu, Kecamatan Margaasih	8	Buah	2,800,000		Wilayah	0	-
						Meningkatnya kinerja pembangunan di masyarakat dalam hal penyediaan sarana dan prasarana olahraga	Desa Lagadar Desa Lagadar, Kecamatan Margaasih	1	Buah	2,850,000		Wilayah	0	-
						Meningkatnya kinerja pembangunan di masyarakat dalam hal penyediaan sarana dan prasarana olahraga	rw. 003, 004, 019, 015 Desa Biru, Kecamatan Majalaya	16	Buah	5,600,000		Wilayah	0	-
						Meningkatnya kinerja pembangunan di masyarakat dalam hal penyediaan sarana dan prasarana olahraga	rw. 004 Desa Biru, Kecamatan Majalaya	4	Buah	3,000,000		Wilayah	0	-
						Meningkatnya kinerja pembangunan di masyarakat dalam hal penyediaan sarana dan prasarana olahraga	rw. 002,004, 015, 019 Desa Biru, Kecamatan Majalaya	4	Buah	1,000,000		Wilayah	0	-
						Meningkatnya kinerja pembangunan di masyarakat dalam hal penyediaan sarana dan prasarana olahraga	Kp. Babakan RW 04 Desa Majasetra, Kecamatan Majalaya	1	Buah	2,850,000		Wilayah	0	-
						Meningkatnya kinerja pembangunan di masyarakat dalam hal penyediaan sarana dan prasarana olahraga	Desa Wangisagara Desa Wangisagara, Kecamatan Majalaya	2	Buah	1,500,000		Wilayah	0	-
						Meningkatnya kinerja pembangunan di masyarakat dalam hal penyediaan sarana dan prasarana olahraga	Desa Wangisagara Desa Wangisagara, Kecamatan Majalaya	3	Buah	8,550,000		Wilayah	0	-
						Meningkatnya kinerja pembangunan di masyarakat dalam hal penyediaan sarana dan prasarana olahraga	Desa Wangisagara Desa Wangisagara, Kecamatan Majalaya	2	Buah	500,000		Wilayah	0	-
						Meningkatnya kinerja pembangunan di masyarakat dalam hal penyediaan sarana dan prasarana olahraga	Desa Wangisagara Desa Wangisagara, Kecamatan Majalaya	8	Buah	2,800,000		Wilayah	0	-
						Meningkatnya kinerja pembangunan di masyarakat dalam hal penyediaan sarana dan prasarana olahraga	Gedung Sajabat Ds. Majakerta Desa Majakerta, Kecamatan Majalaya	4	Buah	11,400,000		Wilayah	0	-
						Meningkatnya kinerja pembangunan di masyarakat dalam hal penyediaan sarana dan prasarana olahraga	Gd. Sajabat Ds. Majakerta Desa Majakerta, Kecamatan Majalaya	5	Buah	1,750,000		Wilayah	0	-
						Meningkatnya kinerja pembangunan di masyarakat dalam hal penyediaan sarana dan prasarana olahraga	Gd. Olah Raga Sajabat Ds. Majakerta Desa Majakerta, Kecamatan Majalaya	10	Buah	3,500,000		Wilayah	0	-
						Meningkatnya kinerja pembangunan di masyarakat dalam hal penyediaan sarana dan prasarana olahraga	Gedung Olag Raga Sajabat Ds. Majakerta Desa Majakerta, Kecamatan Majalaya	10	Buah	3,750,000		Wilayah	0	-
						Meningkatnya kinerja pembangunan di masyarakat dalam hal penyediaan sarana dan prasarana olahraga	Gedung Sajabat Ds. Majakerta Desa Majakerta, Kecamatan Majalaya	10	Buah	7,500,000		Wilayah	0	-
						Meningkatnya kinerja pembangunan di masyarakat dalam hal penyediaan sarana dan prasarana olahraga	Gedung Sajabat Ds. Majakerta Desa Majakerta, Kecamatan Majalaya	10	Buah	2,500,000		Wilayah	0	-
						Meningkatnya kinerja pembangunan di masyarakat dalam hal penyediaan sarana dan prasarana olahraga	GOR Desa Majalaya Desa Majalaya, Kecamatan Majalaya	13	Buah	4,550,000		Wilayah	0	-
						Meningkatnya kinerja pembangunan di masyarakat dalam hal penyediaan sarana dan prasarana olahraga	GOR Desa Majalaya Desa Majalaya, Kecamatan Majalaya	4	Buah	1,000,000		Wilayah	0	-
						Meningkatnya kinerja pembangunan di masyarakat dalam hal penyediaan sarana dan prasarana olahraga	Wilayah Desa Majalaya Desa Majalaya, Kecamatan Majalaya	4	Buah	11,400,000		Wilayah	0	-

						Meningkatnya kinerja pembangunan di masyarakat dalam hal penyediaan sarana dan prasarana olahraga	Rw 1 - 10 GOR Desa Neglasari Desa Neglasari Majalaya, Kecamatan Majalaya	10	Buah	3,500,000		Wilayah	0	-
						Meningkatnya kinerja pembangunan di masyarakat dalam hal penyediaan sarana dan prasarana olahraga	GOR Ds. Sukamukti Desa sukamukti Majalaya, Kecamatan Majalaya	28	Buah	7,000,000		Wilayah	0	-
						Meningkatnya kinerja pembangunan di masyarakat dalam hal penyediaan sarana dan prasarana olahraga	Wilayah Desa Neglasari RW 01 sampai 10 Desa Neglasari Desa Neglasari Majalaya, Kecamatan Majalaya	10	Buah	28,500,000		Wilayah	0	-
						Meningkatnya kinerja pembangunan di masyarakat dalam hal penyediaan sarana dan prasarana olahraga	RW 01, 02, 03, 04, 05, 06, 07, 08, 09, 10, 11, 12, 13, 14 Ds. Suamukti Kec. Majalaya Desa sukamukti Majalaya, Kecamatan Majalaya	14	Buah	39,900,000		Wilayah	0	-
						Meningkatnya kinerja pembangunan di masyarakat dalam hal penyediaan sarana dan prasarana olahraga	Desa Margahayu Selatan Desa Margahayu Selatan, Kecamatan Margahayu	10	Buah	3,500,000		Wilayah	0	-
						Meningkatnya kinerja pembangunan di masyarakat dalam hal penyediaan sarana dan prasarana olahraga	Desa Margahayu Selatan Desa Margahayu Selatan, Kecamatan Margahayu	2	Buah	500,000		Wilayah	0	-
						Meningkatnya kinerja pembangunan di masyarakat dalam hal penyediaan sarana dan prasarana olahraga	Kelurahan Sulaiman Kelurahan Sulaiman, Kecamatan Margahayu	14	Buah	4,900,000		Wilayah	0	-
						Meningkatnya kinerja pembangunan di masyarakat dalam hal penyediaan sarana dan prasarana olahraga	Desa Sayati Desa Sayati, Kecamatan Margahayu	25	Buah	8,750,000		Wilayah	0	-
						Meningkatnya kinerja pembangunan di masyarakat dalam hal penyediaan sarana dan prasarana olahraga	Desa Margahayu Selatan Desa Margahayu Selatan, Kecamatan Margahayu	4	Buah	11,400,000		Wilayah	0	-
						Meningkatnya kinerja pembangunan di masyarakat dalam hal penyediaan sarana dan prasarana olahraga	Desa Bojong Desa Bojong Nagreg, Kecamatan Nagreg	18	Buah	6,750,000		Wilayah	0	-
						Meningkatnya kinerja pembangunan di masyarakat dalam hal penyediaan sarana dan prasarana olahraga	Desa Ciherang Desa Ciherang, Kecamatan Nagreg	14	Buah	4,900,000		Wilayah	0	-
						Meningkatnya kinerja pembangunan di masyarakat dalam hal penyediaan sarana dan prasarana olahraga	RW. 03, 04, 05, 08, 13, 14 Desa Citaman, Kecamatan Nagreg	8	Buah	2,000,000		Wilayah	0	-
						Meningkatnya kinerja pembangunan di masyarakat dalam hal penyediaan sarana dan prasarana olahraga	Rw. 03, 04, 05, 08, 13, 14 Desa Citaman, Kecamatan Nagreg	12	Buah	4,200,000		Wilayah	0	-
						Meningkatnya kinerja pembangunan di masyarakat dalam hal penyediaan sarana dan prasarana olahraga	Desa Citaman Desa Citaman, Kecamatan Nagreg	2	Buah	5,700,000		Wilayah	0	-
						Meningkatnya kinerja pembangunan di masyarakat dalam hal penyediaan sarana dan prasarana olahraga	RW 02 RW 03 RW 08 Desa Mandala Wangi, Kecamatan Nagreg	3	Buah	8,550,000		Wilayah	0	-
						Meningkatnya kinerja pembangunan di masyarakat dalam hal penyediaan sarana dan prasarana olahraga	RW 01 RW 09 RW 10 RW 8 RW 05 Desa Mandala Wangi, Kecamatan Nagreg	5	Buah	1,250,000		Wilayah	0	-

						Meningkatnya kinerja pembangunan di masyarakat dalam hal penyediaan sarana dan prasarana olahraga	RW 01 RW 09 RW 10 RW 08 RW 5 Desa Mandala Wangi, Kecamatan Nagreg	5	Buah	1,750,000		Wilayah	0	-
						Meningkatnya kinerja pembangunan di masyarakat dalam hal penyediaan sarana dan prasarana olahraga	Dusun 1, dan 3 Desa Ganjarsabar, Kecamatan Nagreg	5	Buah	1,250,000		Wilayah	0	-
						Meningkatnya kinerja pembangunan di masyarakat dalam hal penyediaan sarana dan prasarana olahraga	Dusun 1,2, dan 3 Desa Ganjarsabar, Kecamatan Nagreg	16	Buah	5,600,000		Wilayah	0	-
						Meningkatnya kinerja pembangunan di masyarakat dalam hal penyediaan sarana dan prasarana olahraga	Dusun 1, 2, dan 3 Desa Ganjarsabar, Kecamatan Nagreg	17	Buah	4,250,000		Wilayah	0	-
						Meningkatnya kinerja pembangunan di masyarakat dalam hal penyediaan sarana dan prasarana olahraga	Desa Nagreg Kendan Desa Nagregkendan, Kecamatan Nagreg	48	Buah	12,000,000		Wilayah	0	-
						Meningkatnya kinerja pembangunan di masyarakat dalam hal penyediaan sarana dan prasarana olahraga	Desa Nagreg Desa Nagreg, Kecamatan Nagreg	7	Buah	2,450,000		Wilayah	0	-
						Meningkatnya kinerja pembangunan di masyarakat dalam hal penyediaan sarana dan prasarana olahraga	Desa Nagreg Desa Nagreg, Kecamatan Nagreg	2	Buah	1,500,000		Wilayah	0	-
						Meningkatnya kinerja pembangunan di masyarakat dalam hal penyediaan sarana dan prasarana olahraga	DESA BOJONG Desa Bojong Nagreg, Kecamatan Nagreg	1	Buah	250,000		Wilayah	0	-
						Meningkatnya kinerja pembangunan di masyarakat dalam hal penyediaan sarana dan prasarana olahraga	DESA BOJONG Desa Bojong Nagreg, Kecamatan Nagreg	2	Buah	700,000		Wilayah	0	-
						Meningkatnya kinerja pembangunan di masyarakat dalam hal penyediaan sarana dan prasarana olahraga	DESA BOJONG Desa Bojong Nagreg, Kecamatan Nagreg	4	Buah	1,400,000		Wilayah	0	-
						Meningkatnya kinerja pembangunan di masyarakat dalam hal penyediaan sarana dan prasarana olahraga	DESA BOJONG Desa Bojong Nagreg, Kecamatan Nagreg	4	Buah	1,500,000		Wilayah	0	-
						Meningkatnya kinerja pembangunan di masyarakat dalam hal penyediaan sarana dan prasarana olahraga	DESA BOJONG Desa Bojong Nagreg, Kecamatan Nagreg	2	Buah	1,500,000		Wilayah	0	-
						Meningkatnya kinerja pembangunan di masyarakat dalam hal penyediaan sarana dan prasarana olahraga	RW 09 DAN DESA BOJONG Desa Bojong Nagreg, Kecamatan Nagreg	2	Buah	5,700,000		Wilayah	0	-
						Meningkatnya kinerja pembangunan di masyarakat dalam hal penyediaan sarana dan prasarana olahraga	Desa Nagreg Desa Nagreg, Kecamatan Nagreg	4	Buah	11,400,000		Wilayah	0	-
						Meningkatnya kinerja pembangunan di masyarakat dalam hal penyediaan sarana dan prasarana olahraga	Desa Ciharang Desa Ciharang, Kecamatan Nagreg	5	Buah	14,250,000		Wilayah	0	-
						Meningkatnya kinerja pembangunan di masyarakat dalam hal penyediaan sarana dan prasarana olahraga	Desa Cnanggela Desa Cinanggela, Kecamatan Pacet	3	Buah	8,550,000		Wilayah	0	-
						Meningkatnya kinerja pembangunan di masyarakat dalam hal penyediaan sarana dan prasarana olahraga	KP. PANCA DESA NAGRAK Desa Nagrak Pacet, Kecamatan Pacet	3	Buah	1,125,000		Wilayah	0	-
						Meningkatnya kinerja pembangunan di masyarakat dalam hal penyediaan sarana dan prasarana olahraga	Kp. Cihurip RW. 01 Desa Mekarsari Pacet, Kecamatan Pacet	10	Buah	3,500,000		Wilayah	0	-
						Meningkatnya kinerja pembangunan di masyarakat dalam hal penyediaan sarana dan prasarana olahraga	Kp. Cibulakan RW.08 Desa Mekarsari Kec. Pacet Desa Mekarsari Pacet, Kecamatan Pacet	10	Buah	3,500,000		Wilayah	0	-

						Meningkatnya kinerja pembangunan di masyarakat dalam hal penyediaan sarana dan prasarana olahraga	Kp.Cikatul RT.03 RW.07 Desa Mekarsari Desa Mekarsari Pacet, Kecamatan Pacet	12	Buah	4,200,000		Wilayah	0	-
						Meningkatnya kinerja pembangunan di masyarakat dalam hal penyediaan sarana dan prasarana olahraga	Kp.Caralang RT 01RW 07 Desa Cinanggela, Kecamatan Pacet	6	Buah	2,100,000		Wilayah	0	-
						Meningkatnya kinerja pembangunan di masyarakat dalam hal penyediaan sarana dan prasarana olahraga	Pasangrahan,RT02,RW0 3 Desa girimulya, Kecamatan Pacet	1	Buah	350,000		Wilayah	0	-
						Meningkatnya kinerja pembangunan di masyarakat dalam hal penyediaan sarana dan prasarana olahraga	Lapang Sepak Bola Bongkar Desa Cikawao, Kecamatan Pacet	2	Buah	1,500,000		Wilayah	0	-
						Meningkatnya kinerja pembangunan di masyarakat dalam hal penyediaan sarana dan prasarana olahraga	GOR Desa Cikawao Desa Cikawao, Kecamatan Pacet	12	Buah	4,200,000		Wilayah	0	-
						Meningkatnya kinerja pembangunan di masyarakat dalam hal penyediaan sarana dan prasarana olahraga	Jl. Cagak RT.01 RW.03 Desa Maruyung, Kecamatan Pacet	1	Buah	250,000		Wilayah	0	-
						Meningkatnya kinerja pembangunan di masyarakat dalam hal penyediaan sarana dan prasarana olahraga	Kp. Pasir Pogor Lebak Rw. 04 Desa Mekarjaya Pacet, Kecamatan Pacet	1	Buah	2,850,000		Wilayah	0	-
						Meningkatnya kinerja pembangunan di masyarakat dalam hal penyediaan sarana dan prasarana olahraga	Kp. Pasir Pogor Tonggoh Rw. 09 dan Kp. Tenjonagara Lebak Rw. 01 Desa Mekarjaya Pacet, Kecamatan Pacet	4	Buah	1,400,000		Wilayah	0	-
						Meningkatnya kinerja pembangunan di masyarakat dalam hal penyediaan sarana dan prasarana olahraga	Desa Cipeujeuh Desa Cipeujeuh, Kecamatan Pacet	10	Buah	3,750,000		Wilayah	0	-
						Meningkatnya kinerja pembangunan di masyarakat dalam hal penyediaan sarana dan prasarana olahraga	Lap Arumba Kp Panarokan RW 06 Desa Cikitu, Kecamatan Pacet	30	Buah	11,250,000		Wilayah	0	-
						Meningkatnya kinerja pembangunan di masyarakat dalam hal penyediaan sarana dan prasarana olahraga	Desa Cipeujeuh Desa Cipeujeuh, Kecamatan Pacet	2	Buah	1,500,000		Wilayah	0	-
						Meningkatnya kinerja pembangunan di masyarakat dalam hal penyediaan sarana dan prasarana olahraga	Desa Mandalahaji dsun 2 Desa Mandalahaji, Kecamatan Pacet	4	Buah	11,400,000		Wilayah	0	-
						Meningkatnya kinerja pembangunan di masyarakat dalam hal penyediaan sarana dan prasarana olahraga	GOR Desa Cikawao Desa Cikawao, Kecamatan Pacet	5	Buah	14,250,000		Wilayah	0	-
						Meningkatnya kinerja pembangunan di masyarakat dalam hal penyediaan sarana dan prasarana olahraga	Desa Cipeujeuh Desa Cipeujeuh, Kecamatan Pacet	5	Buah	14,250,000		Wilayah	0	-
						Meningkatnya kinerja pembangunan di masyarakat dalam hal penyediaan sarana dan prasarana olahraga	Kp. Sukasirna Rw. 10 dan Kp. Pasir Pogor Lebak Rw. 04 Desa Mekarjaya Pacet, Kecamatan Pacet	4	Buah	1,400,000		Wilayah	0	-
						Meningkatnya kinerja pembangunan di masyarakat dalam hal penyediaan sarana dan prasarana olahraga	RW. 11 , RW. 10, RW. 09 Desa Pangauban Pacet, Kecamatan Pacet	3	Buah	8,550,000		Wilayah	0	-
						Meningkatnya kinerja pembangunan di masyarakat dalam hal penyediaan sarana dan prasarana olahraga	RW.04 Desa Pangauban Pacet, Kecamatan Pacet	1	Buah	250,000		Wilayah	0	-

						Meningkatnya kinerja pembangunan di masyarakat dalam hal penyediaan sarana dan prasarana olahraga	Kp. Pasir Pogor Tonggoh Rw. 09 dan Kp. Tenjonagara Lebak Rw. 01 Desa Mekarjaya Pacet, Kecamatan Pacet	2	Buah	500,000		Wilayah	0	-
						Meningkatnya kinerja pembangunan di masyarakat dalam hal penyediaan sarana dan prasarana olahraga	RW.01,02,03,04,05,06,07,08,09,10 Desa Maruyung, Kecamatan Pacet	10	Buah	28,500,000		Wilayah	0	-
						Meningkatnya kinerja pembangunan di masyarakat dalam hal penyediaan sarana dan prasarana olahraga	Kp.Sukanagara RT.02 RW.06 Desa Meksarsi Desa Meksarsi Pacet, Kecamatan Pacet	4	Buah	11,400,000		Wilayah	0	-
						Meningkatnya kinerja pembangunan di masyarakat dalam hal penyediaan sarana dan prasarana olahraga	DESA NAGRAK Desa Nagrak Pacet, Kecamatan Pacet	4	Buah	11,400,000		Wilayah	0	-
						Meningkatnya kinerja pembangunan di masyarakat dalam hal penyediaan sarana dan prasarana olahraga	desa rancamulya Desa Rancamulya, Kecamatan Pameungpeuk	10	Buah	28,500,000		Wilayah	0	-
						Meningkatnya kinerja pembangunan di masyarakat dalam hal penyediaan sarana dan prasarana olahraga	desa langonsari Desa Langonsari, Kecamatan Pameungpeuk	10	Buah	28,500,000		Wilayah	0	-
						Meningkatnya kinerja pembangunan di masyarakat dalam hal penyediaan sarana dan prasarana olahraga	desa bojongmanggu Desa Bojongmanggu, Kecamatan Pameungpeuk	10	Buah	28,500,000		Wilayah	0	-
						Meningkatnya kinerja pembangunan di masyarakat dalam hal penyediaan sarana dan prasarana olahraga	desa tribaktimulya Desa Tribaktimulya, Kecamatan Pangalengan	1	Buah	350,000		Wilayah	0	-
						Meningkatnya kinerja pembangunan di masyarakat dalam hal penyediaan sarana dan prasarana olahraga	Desa Pangalengan Desa Pangalengan, Kecamatan Pangalengan	5	Buah	1,875,000		Wilayah	0	-
						Meningkatnya kinerja pembangunan di masyarakat dalam hal penyediaan sarana dan prasarana olahraga	Sukamanah Desa Sukamanah Pangalengan, Kecamatan Pangalengan	1	Buah	375,000		Wilayah	0	-
						Meningkatnya kinerja pembangunan di masyarakat dalam hal penyediaan sarana dan prasarana olahraga	RW, 03,23,05,08,14,21,19,16,06,12 Desa Margamukti, Kecamatan Pangalengan	10	Buah	2,500,000		Wilayah	0	-
						Meningkatnya kinerja pembangunan di masyarakat dalam hal penyediaan sarana dan prasarana olahraga	Desa Sukamanah RW 1 Desa Sukamanah Pangalengan, Kecamatan Pangalengan	1	Buah	375,000		Wilayah	0	-
						Meningkatnya kinerja pembangunan di masyarakat dalam hal penyediaan sarana dan prasarana olahraga	Desa Sukamanah RW 01 Desa Sukamanah Pangalengan, Kecamatan Pangalengan	1	Buah	2,850,000		Wilayah	0	-
						Meningkatnya kinerja pembangunan di masyarakat dalam hal penyediaan sarana dan prasarana olahraga	26 RW Desa Margamukti, Kecamatan Pangalengan	26	Buah	6,500,000		Wilayah	0	-

						Meningkatnya kinerja pembangunan di masyarakat dalam hal penyediaan sarana dan prasarana olahraga	Kp. Sanding RT.02 RW.11 Desa Sindangsari Desa Sindangsari, Kecamatan Paseh	3	Buah	8,550,000		Wilayah	0	-
						Meningkatnya kinerja pembangunan di masyarakat dalam hal penyediaan sarana dan prasarana olahraga	Kp. Sanding RT.02 RW.11 Desa Sindangsari Kec. Paseh Desa Sindangsari, Kecamatan Paseh	4	Buah	1,400,000		Wilayah	0	-
						Meningkatnya kinerja pembangunan di masyarakat dalam hal penyediaan sarana dan prasarana olahraga	Desa Cipedes Desa Cipedes, Kecamatan Paseh	5	Buah	14,250,000		Wilayah	0	-
						Meningkatnya kinerja pembangunan di masyarakat dalam hal penyediaan sarana dan prasarana olahraga	Kp. Sukasari dan Kp. Curug Dedes Desa Drawati, Kecamatan Paseh	2	Buah	500,000		Wilayah	0	-
						Meningkatnya kinerja pembangunan di masyarakat dalam hal penyediaan sarana dan prasarana olahraga	Desa Loa Desa Loa, Kecamatan Paseh	2	Buah	5,700,000		Wilayah	0	-
						Meningkatnya kinerja pembangunan di masyarakat dalam hal penyediaan sarana dan prasarana olahraga	RW 10 Desa Loa, Kecamatan Paseh	5	Buah	1,750,000		Wilayah	0	-
						Meningkatnya kinerja pembangunan di masyarakat dalam hal penyediaan sarana dan prasarana olahraga	Kp. Walahir Rw 03 Desa Loa, Kecamatan Paseh	2	Buah	1,500,000		Wilayah	0	-
						Meningkatnya kinerja pembangunan di masyarakat dalam hal penyediaan sarana dan prasarana olahraga	Kp Salamungkal Rw 07 Desa Karangtunggal, Kecamatan Paseh	5	Buah	1,750,000		Wilayah	0	-
						Meningkatnya kinerja pembangunan di masyarakat dalam hal penyediaan sarana dan prasarana olahraga	Kp. Panggilingan Rw.14 Desa Sukamantri, Kecamatan Paseh	1	Buah	2,850,000		Wilayah	0	-
						Meningkatnya kinerja pembangunan di masyarakat dalam hal penyediaan sarana dan prasarana olahraga	Kp. Mantricina Rt.05 Rw.15 Desa Sukamantri Desa Sukamantri, Kecamatan Paseh	1	Buah	2,850,000		Wilayah	0	-
						Meningkatnya kinerja pembangunan di masyarakat dalam hal penyediaan sarana dan prasarana olahraga	Karang taruna Desa Tangsimekar Desa Tangsimekar, Kecamatan Paseh	20	Buah	7,000,000		Wilayah	0	-
						Meningkatnya kinerja pembangunan di masyarakat dalam hal penyediaan sarana dan prasarana olahraga	Desa Tangsimekar Desa Tangsimekar, Kecamatan Paseh	1	Buah	2,850,000		Wilayah	0	-
						Meningkatnya kinerja pembangunan di masyarakat dalam hal penyediaan sarana dan prasarana olahraga	RW 02,05,06,03,07,10,12,14 Desa Sukamanah Paseh, Kecamatan Paseh	4	Buah	11,400,000		Wilayah	0	-
						Meningkatnya kinerja pembangunan di masyarakat dalam hal penyediaan sarana dan prasarana olahraga	Desa Karangtunggal Desa Karangtunggal, Kecamatan Paseh	4	Buah	11,400,000		Wilayah	0	-
						Meningkatnya kinerja pembangunan di masyarakat dalam hal penyediaan sarana dan prasarana olahraga	Desa Mekarpawitan Desa Mekarpawitan, Kecamatan Paseh	5	Buah	1,750,000		Wilayah	0	-
						Meningkatnya kinerja pembangunan di masyarakat dalam hal penyediaan sarana dan prasarana olahraga	Desa Mekarpawitan Desa Mekarpawitan, Kecamatan Paseh	2	Buah	5,700,000		Wilayah	0	-
						Meningkatnya kinerja pembangunan di masyarakat dalam hal penyediaan sarana dan prasarana olahraga	Kp. Bojong RT. 02 RW. 04 Desa Cigentur, Kecamatan Paseh	3	Buah	750,000		Wilayah	0	-

						Meningkatnya kinerja pembangunan di masyarakat dalam hal penyediaan sarana dan prasarana olahraga	Kp. Cibuah RT. 01 RW. 05 Desa Cigentur, Kecamatan Paseh	2	Buah	5,700,000		Wilayah	0	-
						Meningkatnya kinerja pembangunan di masyarakat dalam hal penyediaan sarana dan prasarana olahraga	Desa Loa Desa Loa, Kecamatan Paseh	10	Buah	28,500,000		Wilayah	0	-
						Meningkatnya kinerja pembangunan di masyarakat dalam hal penyediaan sarana dan prasarana olahraga	Desa Loa Desa Loa, Kecamatan Paseh	5	Buah	1,250,000		Wilayah	0	-
						Meningkatnya kinerja pembangunan di masyarakat dalam hal penyediaan sarana dan prasarana olahraga	Desa Loa Desa Loa, Kecamatan Paseh	5	Buah	1,875,000		Wilayah	0	-
						Meningkatnya kinerja pembangunan di masyarakat dalam hal penyediaan sarana dan prasarana olahraga	Desa Cipedes Desa Cipedes, Kecamatan Paseh	10	Buah	3,500,000		Wilayah	0	-
						Meningkatnya kinerja pembangunan di masyarakat dalam hal penyediaan sarana dan prasarana olahraga	Desa Cipedes Desa Cipedes, Kecamatan Paseh	3	Buah	1,050,000		Wilayah	0	-
						Meningkatnya kinerja pembangunan di masyarakat dalam hal penyediaan sarana dan prasarana olahraga	Desa Loa Desa Loa, Kecamatan Paseh	5	Buah	1,750,000		Wilayah	0	-
						Meningkatnya kinerja pembangunan di masyarakat dalam hal penyediaan sarana dan prasarana olahraga	Kp Gambung RW 06 Desa Mekarsari Pasirjambu, Kecamatan Pasirjambu	15	Buah	11,250,000		Wilayah	0	-
						Meningkatnya kinerja pembangunan di masyarakat dalam hal penyediaan sarana dan prasarana olahraga	Kp Gambung RW 06 Desa Mekarsari Pasirjambu, Kecamatan Pasirjambu	2	Buah	5,700,000		Wilayah	0	-
						Meningkatnya kinerja pembangunan di masyarakat dalam hal penyediaan sarana dan prasarana olahraga	Kp. BojongKawung RT 001 RW 005 Desa Mekarmaju Desa Mekarmaju, Kecamatan Pasirjambu	1	Buah	2,850,000		Wilayah	0	-
						Meningkatnya kinerja pembangunan di masyarakat dalam hal penyediaan sarana dan prasarana olahraga	Desa Tenjolaya RW 20, RW 11 Desa Tenjolaya Pasirjambu, Kecamatan Pasirjambu	4	Buah	1,500,000		Wilayah	0	-
						Meningkatnya kinerja pembangunan di masyarakat dalam hal penyediaan sarana dan prasarana olahraga	Desa Tenjolaya RW 20, RW 11 Desa Tenjolaya Pasirjambu, Kecamatan Pasirjambu	4	Buah	3,000,000		Wilayah	0	-
						Meningkatnya kinerja pembangunan di masyarakat dalam hal penyediaan sarana dan prasarana olahraga	Desa Tenjolaya RW 04, RW 14, RW 19 Desa Tenjolaya Pasirjambu, Kecamatan Pasirjambu	3	Buah	750,000		Wilayah	0	-
						Meningkatnya kinerja pembangunan di masyarakat dalam hal penyediaan sarana dan prasarana olahraga	Desa Tenjolaya RW 04, RW 14, RW 19 Desa Tenjolaya Pasirjambu, Kecamatan Pasirjambu	6	Buah	2,100,000		Wilayah	0	-
						Meningkatnya kinerja pembangunan di masyarakat dalam hal penyediaan sarana dan prasarana olahraga	Desa Tenjolaya RW 01, RW 07, RW 09, RW 12, RW 18, RW 19, RW 22 Desa Tenjolaya Pasirjambu, Kecamatan Pasirjambu	7	Buah	19,950,000		Wilayah	0	-

						Meningkatnya kinerja pembangunan di masyarakat dalam hal penyediaan sarana dan prasarana olahraga	Kp. Kacakaca RW 02 Desa Sugihmukti Desa Sugihmukti, Kecamatan Pasirjambu	2	Buah	500,000		Wilayah	0	-
						Meningkatnya kinerja pembangunan di masyarakat dalam hal penyediaan sarana dan prasarana olahraga	Kp. Kacakaca RW 02 Desa Sugihmukti Desa Sugihmukti, Kecamatan Pasirjambu	8	Buah	2,800,000		Wilayah	0	-
						Meningkatnya kinerja pembangunan di masyarakat dalam hal penyediaan sarana dan prasarana olahraga	Kp. Pasirangka RT 01 RW 04 Desa Sugihmukti Desa Sugihmukti, Kecamatan Pasirjambu	2	Buah	1,500,000		Wilayah	0	-
						Meningkatnya kinerja pembangunan di masyarakat dalam hal penyediaan sarana dan prasarana olahraga	Desa pasirjambu jl stasion cisondari kp neglasari rw.03 Desa Pasirjambu, Kecamatan Pasirjambu	1	Buah	2,850,000		Wilayah	0	-
						Meningkatnya kinerja pembangunan di masyarakat dalam hal penyediaan sarana dan prasarana olahraga	Kp Makbul Rw.04 Desa Margamulya Desa Margamulya Pasirjambu, Kecamatan Pasirjambu	1	Buah	350,000		Wilayah	0	-
						Meningkatnya kinerja pembangunan di masyarakat dalam hal penyediaan sarana dan prasarana olahraga	Desa Margamulya Desa Margamulya Pasirjambu, Kecamatan Pasirjambu	4	Buah	1,400,000		Wilayah	0	-
						Meningkatnya kinerja pembangunan di masyarakat dalam hal penyediaan sarana dan prasarana olahraga	Desa Cisondari RT.01/01 Desa Cisondari, Kecamatan Pasirjambu	1	Buah	2,850,000		Wilayah	0	-
						Meningkatnya kinerja pembangunan di masyarakat dalam hal penyediaan sarana dan prasarana olahraga	Kp.Babakan RW.11 Desa Cisondari, Kecamatan Pasirjambu	10	Buah	3,750,000		Wilayah	0	-
						Meningkatnya kinerja pembangunan di masyarakat dalam hal penyediaan sarana dan prasarana olahraga	Kp Gambung RW 07 Desa Mekarsari Pasirjambu, Kecamatan Pasirjambu	2	Buah	750,000		Wilayah	0	-
						Meningkatnya kinerja pembangunan di masyarakat dalam hal penyediaan sarana dan prasarana olahraga	Kp Gambung RW 07 Desa Mekarsari Pasirjambu, Kecamatan Pasirjambu	1	Buah	2,850,000		Wilayah	0	-
						Meningkatnya kinerja pembangunan di masyarakat dalam hal penyediaan sarana dan prasarana olahraga	Kp Gambung RW 08 Desa Mekarsari Pasirjambu, Kecamatan Pasirjambu	1	Buah	350,000		Wilayah	0	-
						Meningkatnya kinerja pembangunan di masyarakat dalam hal penyediaan sarana dan prasarana olahraga	Kp Kalintem RW 09 Desa Mekarsari Pasirjambu, Kecamatan Pasirjambu	2	Buah	500,000		Wilayah	0	-
						Meningkatnya kinerja pembangunan di masyarakat dalam hal penyediaan sarana dan prasarana olahraga	Desa Cikoneng Desa Cikoneng Pasirjambu, Kecamatan Pasirjambu	25	Buah	8,750,000		Wilayah	0	-

						Meningkatnya kinerja pembangunan di masyarakat dalam hal penyediaan sarana dan prasarana olahraga	Rw 01,02,03,04,05,06,07,08,09,10,11,12,13 Desa Cikoneng Desa Cikoneng Pasirjambu, Kecamatan Pasirjambu	13	Buah	9,750,000		Wilayah	0	-
						Meningkatnya kinerja pembangunan di masyarakat dalam hal penyediaan sarana dan prasarana olahraga	Rw 1,2,3,4,5,6,7,8,9,10,11,12,13 Desa Cikoneng Pasirjambu, Kecamatan Pasirjambu	13	Buah	4,875,000		Wilayah	0	-
						Meningkatnya kinerja pembangunan di masyarakat dalam hal penyediaan sarana dan prasarana olahraga	RW 1,2,3,4,5,6,7,8,9,10,11,12,13 Desa Cikoneng Pasirjambu, Kecamatan Pasirjambu	13	Buah	4,550,000		Wilayah	0	-
						Meningkatnya kinerja pembangunan di masyarakat dalam hal penyediaan sarana dan prasarana olahraga	Rw 1,2,3,4,5,6,7,8,9,10,11,12,13 Desa Cikoneng Pasirjambu, Kecamatan Pasirjambu	65	Buah	22,750,000		Wilayah	0	-
						Meningkatnya kinerja pembangunan di masyarakat dalam hal penyediaan sarana dan prasarana olahraga	Rw 1,2,3,4,5,6,7,8,9,10,11,12,13 Desa Cikoneng Pasirjambu, Kecamatan Pasirjambu	13	Buah	3,250,000		Wilayah	0	-
						Meningkatnya kinerja pembangunan di masyarakat dalam hal penyediaan sarana dan prasarana olahraga	Rw 1,2,3,4,5,6,7,8,9,10,11,12,13 Desa Cikoneng Pasirjambu, Kecamatan Pasirjambu	13	Buah	37,050,000		Wilayah	0	-
						Meningkatnya kinerja pembangunan di masyarakat dalam hal penyediaan sarana dan prasarana olahraga	Rw 1,2,3,4,5,6,7,8,9,10,11,12,13 Desa Cikoneng Pasirjambu, Kecamatan Pasirjambu	13	Buah	3,250,000		Wilayah	0	-
						Meningkatnya kinerja pembangunan di masyarakat dalam hal penyediaan sarana dan prasarana olahraga	Kp. Pasirkupa RT 01 RW 04 Desa Sugihmukti Desa Sugihmukti, Kecamatan Pasirjambu	14	Buah	5,250,000		Wilayah	0	-
						Meningkatnya kinerja pembangunan di masyarakat dalam hal penyediaan sarana dan prasarana olahraga	RW 01, 02, 09, 11 Desa Sugihmukti Desa Sugihmukti, Kecamatan Pasirjambu	4	Buah	11,400,000		Wilayah	0	-
						Meningkatnya kinerja pembangunan di masyarakat dalam hal penyediaan sarana dan prasarana olahraga	Desa Sekaresmi Desa Sukaesmi, Kecamatan Rancabali	14	Buah	39,900,000		Wilayah	0	-
						Meningkatnya kinerja pembangunan di masyarakat dalam hal penyediaan sarana dan prasarana olahraga	Seluruh Wilayah Desa Cipelah Desa Cipelah, Kecamatan Rancabali	10	Buah	28,500,000		Wilayah	0	-
						Meningkatnya kinerja pembangunan di masyarakat dalam hal penyediaan sarana dan prasarana olahraga	Desa Patengan Desa Patengan, Kecamatan Rancabali	13	Buah	3,250,000		Wilayah	0	-

						Meningkatnya kinerja pembangunan di masyarakat dalam hal penyediaan sarana dan prasarana olahraga	10 RW Desa Alamendah, Kecamatan Rancabali	10	Buah	28,500,000		Wilayah	0	-
						Meningkatnya kinerja pembangunan di masyarakat dalam hal penyediaan sarana dan prasarana olahraga	Lapangan Sepak Bola Cipelah Desa Cipelah, Kecamatan Rancabali	60	Buah	22,500,000		Wilayah	0	-
						Meningkatnya kinerja pembangunan di masyarakat dalam hal penyediaan sarana dan prasarana olahraga	Desa Indragiri Desa Indragiri, Kecamatan Rancabali	5	Buah	3,750,000		Wilayah	0	-
						Meningkatnya kinerja pembangunan di masyarakat dalam hal penyediaan sarana dan prasarana olahraga	Desa Linggar Desa Linggar, Kecamatan Rancaekek	12	Buah	4,200,000		Wilayah	0	-
						Meningkatnya kinerja pembangunan di masyarakat dalam hal penyediaan sarana dan prasarana olahraga	Desa Linggar Desa Linggar, Kecamatan Rancaekek	10	Buah	28,500,000		Wilayah	0	-
						Meningkatnya kinerja pembangunan di masyarakat dalam hal penyediaan sarana dan prasarana olahraga	Desa Linggar RW.02 Desa Linggar, Kecamatan Rancaekek	12	Buah	4,500,000		Wilayah	0	-
						Meningkatnya kinerja pembangunan di masyarakat dalam hal penyediaan sarana dan prasarana olahraga	Desa Linggar RW.07 Desa Linggar, Kecamatan Rancaekek	6	Buah	2,100,000		Wilayah	0	-
						Meningkatnya kinerja pembangunan di masyarakat dalam hal penyediaan sarana dan prasarana olahraga	Desa Sukamulya (RW 01, 02, 05, 07, 13) Desa Sukamulya Rancaekek, Kecamatan Rancaekek	5	Buah	14,250,000		Wilayah	0	-
						Meningkatnya kinerja pembangunan di masyarakat dalam hal penyediaan sarana dan prasarana olahraga	DESA JELEGONG Desa Jelegong, Kecamatan Rancaekek	4	Buah	11,400,000		Wilayah	0	-
						Meningkatnya kinerja pembangunan di masyarakat dalam hal penyediaan sarana dan prasarana olahraga	RW 003, RW 008 Desa Cangkuang Rancaekek, Kecamatan Rancaekek	10	Buah	3,500,000		Wilayah	0	-
						Meningkatnya kinerja pembangunan di masyarakat dalam hal penyediaan sarana dan prasarana olahraga	RW 003, RW 008 Desa Cangkuang Rancaekek, Kecamatan Rancaekek	5	Buah	1,250,000		Wilayah	0	-
						Meningkatnya kinerja pembangunan di masyarakat dalam hal penyediaan sarana dan prasarana olahraga	RW 014 Desa Cangkuang Rancaekek, Kecamatan Rancaekek	1	Buah	375,000		Wilayah	0	-
						Meningkatnya kinerja pembangunan di masyarakat dalam hal penyediaan sarana dan prasarana olahraga	Desa Haurpugur Desa Haurpugur, Kecamatan Rancaekek	10	Buah	3,500,000		Wilayah	0	-
						Meningkatnya kinerja pembangunan di masyarakat dalam hal penyediaan sarana dan prasarana olahraga	Rw 1-16 Desa Bojongloa, Kecamatan Rancaekek	10	Buah	3,500,000		Wilayah	0	-
						Meningkatnya kinerja pembangunan di masyarakat dalam hal penyediaan sarana dan prasarana olahraga	Rw 02.06 Desa Bojongloa, Kecamatan Rancaekek	10	Buah	2,500,000		Wilayah	0	-
						Meningkatnya kinerja pembangunan di masyarakat dalam hal penyediaan sarana dan prasarana olahraga	Rw 01 Desa Bojongloa Desa Bojongloa, Kecamatan Rancaekek	5	Buah	3,750,000		Wilayah	0	-
						Meningkatnya kinerja pembangunan di masyarakat dalam hal penyediaan sarana dan prasarana olahraga	Desa Rancaekek Kulon Desa Rancaekek Kulon, Kecamatan Rancaekek	15	Buah	42,750,000		Wilayah	0	-

										Meningkatnya kinerja pembangunan di masyarakat dalam hal penyediaan sarana dan prasarana olahraga	Desa Rancaekek Kulon, Kecamatan Rancaekek	10	Buah	2,500,000		Wilayah	0	-
										Meningkatnya kinerja pembangunan di masyarakat dalam hal penyediaan sarana dan prasarana olahraga	Desa Bojongloa Desa Bojongloa, Kecamatan Rancaekek	8	Buah	22,800,000		Wilayah	0	-
										Meningkatnya kinerja pembangunan di masyarakat dalam hal penyediaan sarana dan prasarana olahraga	Desa Tegal Sumedang Desa Tegalsumedang, Kecamatan Rancaekek	30	Buah	11,250,000		Wilayah	0	-
										Meningkatnya kinerja pembangunan di masyarakat dalam hal penyediaan sarana dan prasarana olahraga	Desa Langensari Desa Langensari, Kecamatan Solokanjeruk	5	Buah	14,250,000		Wilayah	0	-
										Meningkatnya kinerja pembangunan di masyarakat dalam hal penyediaan sarana dan prasarana olahraga	Desa Solokanjeruk Desa Solokan Jeruk, Kecamatan Solokanjeruk	7	Buah	19,950,000		Wilayah	0	-
										Meningkatnya kinerja pembangunan di masyarakat dalam hal penyediaan sarana dan prasarana olahraga	Penyediaan sarana dan prasarana Raket Bulu Tangkis Desa Bojong Emas, Kecamatan Solokanjeruk	20	Buah	7,000,000		Wilayah	0	-
										Meningkatnya kinerja pembangunan di masyarakat dalam hal penyediaan sarana dan prasarana olahraga	Desa Desa Cibodas Solokanjeruk, Kecamatan Solokanjeruk	6	Buah	17,100,000		Wilayah	0	-
										Meningkatnya kinerja pembangunan di masyarakat dalam hal penyediaan sarana dan prasarana olahraga	Desa Desa Cibodas Solokanjeruk, Kecamatan Solokanjeruk	6	Buah	1,500,000		Wilayah	0	-
										Meningkatnya kinerja pembangunan di masyarakat dalam hal penyediaan sarana dan prasarana olahraga	Desa Desa Cibodas Solokanjeruk, Kecamatan Solokanjeruk	15	Buah	5,250,000		Wilayah	0	-
										Meningkatnya kinerja pembangunan di masyarakat dalam hal penyediaan sarana dan prasarana olahraga	RW. 04 Desa Bojongemas Kecamatan Solokanjeruk Kabupaten Bandung, Desa Bojong Emas Desa Bojong Emas, Kecamatan Solokanjeruk	6	Buah	4,500,000		Wilayah	0	-
										Meningkatnya kinerja pembangunan di masyarakat dalam hal penyediaan sarana dan prasarana olahraga	Desa Langensari Desa Langensari, Kecamatan Solokanjeruk	10	Buah	3,500,000		Wilayah	0	-
										Meningkatnya kinerja pembangunan di masyarakat dalam hal penyediaan sarana dan prasarana olahraga	Desa Rancakasumba Desa Rancakasumba, Kecamatan Solokanjeruk	5	Buah	14,250,000		Wilayah	0	-
										Meningkatnya kinerja pembangunan di masyarakat dalam hal penyediaan sarana dan prasarana olahraga	Desa Rancakasumba Desa Rancakasumba, Kecamatan Solokanjeruk	11	Buah	4,125,000		Wilayah	0	-
										Meningkatnya kinerja pembangunan di masyarakat dalam hal penyediaan sarana dan prasarana olahraga	Desa Panyadap, RW 11 dan RW 13 Desa Panyadap, Kecamatan Solokanjeruk	5	Buah	14,250,000		Wilayah	0	-

						Meningkatnya kinerja pembangunan di masyarakat dalam hal penyediaan sarana dan prasarana olahraga	Kp. Ciwaru RT. 002 RW. 016 Desa Soreang, Kecamatan Soreang	30	Buah	11,250,000		Wilayah	0	-
						Meningkatnya kinerja pembangunan di masyarakat dalam hal penyediaan sarana dan prasarana olahraga	Kp. Ciwaru RT. 002 RW. 016 Desa Soreang, Kecamatan Soreang	20	Buah	15,000,000		Wilayah	0	-
						Meningkatnya kinerja pembangunan di masyarakat dalam hal penyediaan sarana dan prasarana olahraga	GOR Desa Soreang Kp. Andir RT. 001 RW. 009 Desa Soreang, Kecamatan Soreang	17	Buah	4,250,000		Wilayah	0	-
						Meningkatnya kinerja pembangunan di masyarakat dalam hal penyediaan sarana dan prasarana olahraga	Lapangan Sepak Bola Kp. Campaka RW05 Desa Sukanegara, Kecamatan Soreang	32	Buah	12,000,000		Wilayah	0	-
						Meningkatnya kinerja pembangunan di masyarakat dalam hal penyediaan sarana dan prasarana olahraga	Lapang Sepak Bola Pasir Sempur Desa Sadu, Kecamatan Soreang	4	Buah	3,000,000		Wilayah	0	-
						Meningkatnya kinerja pembangunan di masyarakat dalam hal penyediaan sarana dan prasarana olahraga	RW 08 RW 10 RW 02 Desa Sadu, Kecamatan Soreang	3	Buah	8,550,000		Wilayah	0	-
						Meningkatnya kinerja pembangunan di masyarakat dalam hal penyediaan sarana dan prasarana olahraga	Kantor Desa Desa Karamatmulya, Kecamatan Soreang	11	Buah	31,350,000		Wilayah	0	-
						Meningkatnya kinerja pembangunan di masyarakat dalam hal penyediaan sarana dan prasarana olahraga	Kantor Desa Desa Karamatmulya, Kecamatan Soreang	40	Buah	14,000,000		Wilayah	0	-
						Meningkatnya kinerja pembangunan di masyarakat dalam hal penyediaan sarana dan prasarana olahraga	Ciputih RW.017 Desa Karamatmulya, Kecamatan Soreang	20	Buah	7,500,000		Wilayah	0	-
						Meningkatnya kinerja pembangunan di masyarakat dalam hal penyediaan sarana dan prasarana olahraga	Gedung Serbaguna Desa Ciheulang Desa Ciheulang, Kecamatan Ciparay	54	Buah	18,900,000		Wilayah	0	-
1	2	13	21	2	Peningkatan pembangunan saran dan prasarana olahraga	<u>Terlaksananya Pembangunan Sarana dan Prasana Olahraga di SOR si Jalak Harupat</u>	Kabupaten Bandung	1	Paket Pembangunan	1,080,000,000	APBD Kabupaten	SKPD	1 paket pembangunan	10,000,000,000
1	2	13	21	5	Pengembangan dan pemanfaatan iptek dalam pengembangan sarana dan prasarana olahraga	<u>Terealisasinya Pemanfaatan IPTEK dalam dalam Pembangunan Sarana dan Prasana Dispora</u>	Kabupaten Bandung	1	kali kegiatan	120,000,000	APBD Kabupaten	SKPD	1 kali kegiatan	650,000,000
1	2	13	21	7	Pemeliharaan rutin/ berkala sarana dan prasarana olahraga	<u>Terlaksananya Kegiatan pemeliharaan rutin sarana dan prasarana Olahraga di Kawasan SOR si Jalak Harupat</u>	Kabupaten Bandung	1	kali kegiatan	1,711,486,551	APBD Kabupaten	SKPD	1 kali kegiatan	2,500,000,000
					Jumlah Belanja Renja Sektor					7,072,615,113				28,660,000,000
					Jumlah Belanja Renja Kewilayahan					3,468,350,000				-
					Jumlah Total					11,540,965,113				30,065,000,000

**RUMUSAN RENCANA PROGRAM DAN KEGIATAN PD TAHUN 2018
DAN PRAKIRAAN MAJU TAHUN 2019
KABUPATEN BANDUNG
Dinas Kependudukan dan Catatan Sipil**

Kode	Urusan/Bidang Urusan Pemerintah Daerah dan Program/Kegiatan	Indikator Kinerja Program /Kegiatan	Rencana Tahun 2018 (Tahun Rencana)			Sumber Dana	Catatan Penting	Prakiraan Maju Rencana Tahun 2019					
			Lokasi	Target Capaian Kinerja	Kebutuhan Dana/Pagu Indikatif			Target Capaian Kinerja	Kebutuhan Dana/Pagu Indikatif				
1	2	3	4	5	6	7	8	9	10				
Belanja Rutin													
x		Urusan Rutin											
x	xx	Urusan Rutin											
x	xx	Urusan Rutin											
x	xx	1	Program Pelayanan Administrasi Perkantoran	Persentase Pelayanan Administrasi Perkantoran	100%	1,682,739,000		100%	3,392,977,882				
x	xx	xx	1	1	Penyediaan jasa surat menyurat	Jumlah materai dan peranko yang tersedia	Kabupaten Bandung	733 buah	3,447,000	APBD Kabupaten	SKPD	733 buah	4,285,000
x	xx	xx	1	2	Penyediaan jasa komunikasi, sumber daya air dan listrik	Jumlah jasa komunikasi, sumber daya air dan listrik	Kabupaten Bandung	3 paket	619,800,000	APBD Kabupaten	SKPD	3 paket	1,209,780,000
x	xx	xx	1	8	Penyediaan jasa kebersihan kantor	Jumlah bahan, alat dan jasa kebersihan kantor	Kabupaten Bandung	36 bulan	79,000,000	APBD Kabupaten	SKPD	31 jenis	86,900,000
x	xx	xx	1	9	Penyedia Jasa Perbaikan Peralatan Kerja	Jumlah peralatan yang diperbaiki	Kabupaten Bandung	5 paket	100,000,000	APBD Kabupaten	SKPD	6 paket	306,700,625
x	xx	xx	1	10	Penyediaan alat tulis kantor	Jumlah alat tulis kantor	Kabupaten Bandung	46 jenis	180,000,000	APBD Kabupaten	SKPD	46 jenis	219,821,057
x	xx	xx	1	11	Penyediaan barang cetakan dan penggandaan	Jumlah barang cetakan dan penggandaan	Kabupaten Bandung	10 jenis	50,000,000	APBD Kabupaten	SKPD	13 jenis	90,750,000
					Jumlah barang cetakan dan penggandaan	Kabupaten Bandung	210000 lembar	-	-		SKPD	290000 lembar	-
x	xx	xx	1	12	Penyediaan komponen instalasi listrik/penerangan bangunan kantor	Jumlah komponen instalasi listrik/penerangan bangunan kantor	Kabupaten Bandung	12 jenis	30,000,000	APBD Kabupaten	SKPD	14 jenis	36,300,000
x	xx	xx	1	13	Penyediaan peralatan dan perlengkapan kantor	Jumlah alat perlengkapan kantor yang dibutuhkan	Kabupaten Bandung	10 jenis	185,000,000	APBD Kabupaten	SKPD	20 jenis	891,000,000
x	xx	xx	1	15	Penyediaan Bahan Bacaan dan Peraturan perundang - undangan	Jumlah bahan bacaan dan peraturan perundang-undangan	Kabupaten Bandung	408 eksemplar	23,280,000	APBD Kabupaten	SKPD	408 eksemplar	25,608,000
x	xx	xx	1	17	Penyediaan makanan dan minuman	Jumlah makan dan minum rapat pegawai dan tamu	Kabupaten Bandung	744 HOK	43,212,000	APBD Kabupaten	SKPD	744 HOK	47,533,200
x	xx	xx	1	18	Rapat-rapat koordinasi dan konsultasi ke luar daerah	Jumlah perjalanan dinas ke luar daerah	Kabupaten Bandung	100 HOK	66,000,000	APBD Kabupaten	SKPD	149 HOK	110,000,000
x	xx	xx	1	19	Penyediaan Tenaga Pendukung Administrasi Teknis dan Perkantoran	Jumlah jasa dan ADM	Kabupaten Bandung	180 OB	270,000,000	APBD Kabupaten	SKPD	180 OB	306,000,000
x	xx	xx	1	20	Rapat - rapat Koordinasi dan Konsultasi Dalam Daerah	Jumlah perjalanan dinas dalam daerah	Kabupaten Bandung	180 HOK	30,000,000	APBD Kabupaten	SKPD	224 HOK	55,000,000
x	xx	xx	1	22	Penunjang Peringatan Hari-hari Besar Bersejarah	Jumlah kegiatan pameran dan peringatan PHBN	Kabupaten Bandung	2 kegiatan	3,000,000	APBD Kabupaten	SKPD	2 kegiatan	3,300,000
x	xx	xx	2		Program peningkatan sarana dan prasarana aparatur	Persentase Pemeliharaan Sarana dan Prasarana		100%	787,842,077			100%	826,194,250
x	xx	xx	2	5	Pengadaan kendaraan dinas/operasional	Jumlah kendaraan dinas/operasional	Kabupaten Bandung	1 unit	275,000,000	APBD Kabupaten	SKPD	0 -	-
x	xx	xx	2	22	Pemeliharaan rutin/berkala gedung kantor	Jumlah pemeliharaan rutin/berkala gedung kantor	Kabupaten Bandung	1 paket	150,000,000	APBD Kabupaten	SKPD	1 paket	262,256,750
x	xx	xx	2	24	Pemeliharaan rutin/berkala kendaraan dinas/operasional	Jumlah kendaraan dinas/operasional yang dipelihara	Kabupaten Bandung	38 unit	362,842,077	APBD Kabupaten	SKPD	38 unit	563,937,500
x	xx	xx	3		Program peningkatan disiplin aparatur	Persentase sarana dan prasarana peningkatan disiplin aparatur		100%	245,000,000			100%	290,000,000
x	xx	xx	3	2	Pengadaan pakaian dinas beserta perlengkapannya	Jumlah pakaian dinas dan perlengkapannya	Kabupaten Bandung	120 stel	90,000,000	APBD Kabupaten	SKPD	125 stel	95,000,000
x	xx	xx	3	4	Pengadaan pakaian KORPRI	Jumlah pakaian KORPRI/Batik	Kabupaten Bandung	60 stel	40,000,000	APBD Kabupaten	SKPD	65 stel	50,000,000
x	xx	xx	3	5	Pengadaan pakaian khusus hari-hari tertentu	Jumlah pakaian khusus hari-hari tertentu	Kabupaten Bandung	130 stel	115,000,000	APBD Kabupaten	SKPD	135 stel	145,000,000

x	xx	xx	6		Program peningkatan pengembangan sistem pelaporan capaian kinerja dan keuangan	Persentase laporan rencana dan capaian kinerja dan keuangan dinas		100	%	150,000,000			100%	170,000,000
x	xx	xx	6	1	Penyusunan laporan capaian kinerja dan ikhtisar realisasi kinerja SKPD	<u>Jumlah laporan rencana dan capaian kinerja dan keuangan dinas</u>	Kabupaten Bandung	17	dokumen	150,000,000	APBD Kabupaten	SKPD	17 dokumen	170,000,000
Jumlah Belanja Renja Rutin										2,865,581,077			4,679,172,132	
Belanja Renja														
1					Urusan Wajib									
1	2				Urusan Wajib Bukan Pelayanan Dasar									
1	2	6			Administrasi Kependudukan dan Catatan Sipil									
1	2	6	15		Program Penataan Administrasi Kependudukan	Cakupan Penerbitan/Kepemilikan KK		90.00	%	6,227,940,880			93.00%	10,532,368,800
						Cakupan Penerbitan/Kepemilikan KTP Elektronik		94.00	%				96.00%	
						Cakupan Penerbitan/Kepemilikan Akta Kelahiran		66.00	%				67.00%	
						Cakupan Penerbitan/Kepemilikan Akta Kematian		10.50	%				11.50%	
1	2	6	15	1	Pembangunan dan Pengoperasian SIAK Secara Terpadu	<u>Jumlah perangkat pengoperasian SIAK on line yang dipelihara</u>	Kabupaten Bandung	39	unit	800,000,000	APBD Kabupaten	SKPD	39 unit	1,025,468,000
1	2	6	15	2	Pelatihan Tenaga Pengelola SIAK	<u>Jumlah Pengelola SIAK yang mengikuti Pelatihan</u>	Kabupaten Bandung	100	orang	150,000,000	APBD Kabupaten	SKPD	100 orang	200,000,000
1	2	6	15	3	Implementasi Sistem Administrasi Kependudukan (membangun, updating, dan pemeliharaan)	<u>Jumlah aplikasi pendukung SIAK yang dipelihara</u>	Kabupaten Bandung	2	aplikasi	200,000,000	APBD Kabupaten	SKPD	1 aplikasi	260,772,000
1	2	6	15	5	Koordinasi pelaksanaan kebijakan Kependudukan	<u>Jumlah Koordinasi/Kerjasama</u>	Kabupaten Bandung	2	kegiatan	120,000,000	APBD Kabupaten	SKPD	1 kegiatan	200,000,000
1	2	6	15	6	Pengolahan dalam penyusunan laporan informasi kependudukan	<u>Jumlah dokumentasi informasi kependudukan</u>	Kabupaten Bandung	0	laporan	-	APBD Kabupaten	SKPD	12 laporan	59,475,000
1	2	6	15	7	Penyediaan informasi yang dapat diakses masyarakat	<u>Jumlah informasi yang dapat diakses oleh masyarakat</u>	Kabupaten Bandung	2	jenis	85,000,000	APBD Kabupaten	SKPD	2 jenis	220,000,000
1	2	6	15	8	Peningkatan pelayanan publik dalam bidang kependudukan	<u>Jumlah akta kelahiran yang diterbitkan</u>	Kabupaten Bandung	114000	akta	1,400,000,000	APBD Kabupaten	SKPD	117000 akta	2,142,782,900
						<u>Jumlah akta perkawinan non muslim yang diterbitkan</u>	Kabupaten Bandung	158	akta	-		SKPD	160 akta	-
						<u>Jumlah akta kematian yang diterbitkan</u>	Kabupaten Bandung	1650	akta	-		SKPD	1700 akta	-
1	2	6	15	9	Pengembangan data base kependudukan	<u>Jumlah kegiatan pemutakhiran data kependudukan dan catatan sipil</u>	Kabupaten Bandung	1	Kegiatan	330,000,000	APBD Kabupaten	SKPD	1 kegiatan	363,000,000
1	2	6	15	10	Penyusunan kebijakan kependudukan	<u>Jumlah dokumen kebijakan kependudukan</u>	Kabupaten Bandung	1	dokumen	52,000,000	APBD Kabupaten	SKPD	2 dokumen	224,000,000
1	2	6	15	11	Peningkatan kapasitas aparat kependudukan dan catatan sipil	<u>Jumlah SDM yang mengikuti pelatihan peningkatan kapasitas aparat</u>	Kabupaten Bandung	40	Orang	45,000,000	APBD Kabupaten	SKPD	2 jenis	124,000,000
1	2	6	15	12	Sosialisasi kebijakan kependudukan	<u>Frekuensi kegiatan sosialisasi kebijakan kependudukan yang dilaksanakan</u>	Kabupaten Bandung	5	kegiatan	600,000,000	APBD Kabupaten	SKPD	4 kegiatan	715,000,000
1	2	6	15	14	Monitoring, evaluasi dan pelaporan	<u>Jumlah dokumen</u>	Kabupaten Bandung	2	dokumen	102,000,000	APBD Kabupaten	SKPD	2 dokumen	66,000,000
1	2	6	15	15	Pelayanan KTP, KK dan Pelaksanaan Penerapan e-KTP	<u>Jumlah KTP-el yang diterbitkan</u>	Kabupaten Bandung	100000	KTP El.	2,058,940,880	APBD Kabupaten	SKPD	96%	4,105,565,800
						<u>Jumlah KK yang diterbitkan</u>	Kabupaten Bandung	175000	KK	-		SKPD	94%	-
						<u>Jumlah KIA yang diterbitkan</u>	Kabupaten Bandung	400000	KIA	-		SKPD	150000 KIA	-
1	2	6	15	17	Pelayanan Pindah-Datang Penduduk	<u>Jumlah pelayanan pindah-datang</u>	Kabupaten Bandung	48000	orang	120,000,000	APBD Kabupaten	SKPD	48000 orang	150,000,000

1	2	6	15	19	Pendataan Kependudukan	Jenis pendataan	Kabupaten Bandung	1 kegiatan	165,000,000	APBD Kabupaten	SKPD	2 kegiatan	676,305,100
					Jumlah Belanja Renja Sektor				6,227,940,880				10,532,368,800
					Jumlah Belanja Renja Kewilayahan				-				-
					Jumlah Total				9,093,521,957				15,211,540,932

**RUMUSAN RENCANA PROGRAM DAN KEGIATAN PD TAHUN 2018
DAN PRAKIRAAN MAJU TAHUN 2019
KABUPATEN BANDUNG
Dinas Kesehatan**

Kode	Urusan/Bidang Urusan Pemerintah Daerah dan Program/Kegiatan	Indikator Kinerja Program /Kegiatan	Rencana Tahun 2018 (Tahun Rencana)		Kebutuhan Dana/Pagu Indikatif	Sumber Dana	Catatan Penting	Rencana Tahun 2019					
			Lokasi	Target Capaian Kinerja				Target Capaian Kinerja	Kebutuhan Dana/Pagu Indikatif				
1	2	3	4	5	6	7	8	9	10				
x	Urusan Rutin												
x	Urusan Rutin												
x	Urusan Rutin												
x	Program Pelayanan Administrasi Perkantoran	Pelayanan pelayanan administrasi perkantoran		100%	2,029,366,889			100%	2,090,247,896				
x	xx	xx	1	1	Penyediaan jasa surat menyurat	Jumlah Materai dan Cek Giro	Kabupaten Bandung	600 lembar	5,500,000	APBD Kabupaten	SKPD	700 lembar	7,500,000
x	xx	xx	1	2	Penyediaan jasa komunikasi, sumber daya air dan listrik	Terpenuhiya pembayaran rekening listrik, air, telepon (bulan)	Kabupaten Bandung	12 bulan	288,000,000	APBD Kabupaten	SKPD	12 bulan	290,000,000
x	xx	xx	1	3	Penyediaan jasa peralatan dan perlengkapan kantor	Terpenuhiya Jasa Service Peralatan dan Perlengkapan Kantor (jenis)	Kabupaten Bandung	100%	115,000,000	APBD Kabupaten	SKPD	100%	130,247,896
x	xx	xx	1	8	Penyediaan jasa kebersihan kantor	Tersedianya Jasa Tukang Babat Rumput	Kabupaten Bandung	12 bulan	85,000,000	APBD Kabupaten	SKPD	12 bulan	85,000,000
x	xx	xx	1	10	Penyediaan alat tulis kantor	Tersedianya Alat Tulis Kantor	Kabupaten Bandung	1 paket	107,185,000	APBD Kabupaten	SKPD	1 paket	120,000,000
x	xx	xx	1	11	Penyediaan barang cetakan dan penggandaan	Tersedianya bahan cetakan dan penggandaan	Kabupaten Bandung	1 paket	308,000,000	APBD Kabupaten	SKPD	1 paket	308,000,000
x	xx	xx	1	13	Penyediaan peralatan dan perlengkapan kantor	Tersedianya Peralatan dan Perlengkapan Kantor	Kabupaten Bandung	1 paket	400,000,000	APBD Kabupaten	SKPD	1 paket	400,000,000
x	xx	xx	1	14	Penyediaan peralatan rumah tangga	Tersedianya Peralatan Rumah Tangga	Kabupaten Bandung	1 paket	80,000,000	APBD Kabupaten	SKPD	1 paket	85,000,000
x	xx	xx	1	15	Penyediaan Bahan Bacaan dan Peraturan perundang - undangan	Tersedianya Bahan Bacaan (jenis)	Kabupaten Bandung	4 bacaan	15,000,000	APBD Kabupaten	SKPD	4 bacaan	20,000,000
x	xx	xx	1	17	Penyediaan makanan dan minuman	Tersedianya Penggantian Makanan dan Minuman Harian Pegawai, Mamin Rapat dan Mamin Tamu	Kabupaten Bandung	100%	130,000,000	APBD Kabupaten	SKPD	100%	130,000,000
x	xx	xx	1	18	Rapat-rapat kordinasi dan konsultasi ke luar daerah	Tersedianya Kebutuhan Pegawai dalam Memenuhi Undangan Tingkat Provinsi, Luar Kabupaten, Dalam Provinsi, Ibu Kota Negara dan Luar Provinsi Jawa Barat	Kabupaten Bandung	100%	300,000,000	APBD Kabupaten	SKPD	100%	300,000,000
x	xx	xx	1	19	Penyediaan Tenaga Pendukung Administrasi Teknis dan Perkantoran	Tersedianya Penggajian Tenaga Pendukung Pendukung Administrasi dan Teknis Perkantoran	Kabupaten Bandung	100%	13,000,000	APBD Kabupaten	SKPD	100%	20,000,000
x	xx	xx	1	20	Rapat - rapat Koordinasi dan Konsultasi Dalam Daerah	Tersedianya Kebutuhan Pegawai Memenuhi Undangan dan Kunjungan Kerja ke Dalam Wilayah Kabupaten	Kabupaten Bandung	100%	32,681,889	APBD Kabupaten	SKPD	100%	44,500,000
x	xx	xx	1	22	Penunjang Peringatan Hari-hari Besar Bersejarah	Tersedianya kebutuhan Pegawai dalam Peringatan Hari Besar Daerah dan Nasional	Kabupaten Bandung	100%	150,000,000	APBD Kabupaten	SKPD	100%	150,000,000
x	Program peningkatan sarana dan prasarana aparatur	Peningkatan Sarana dan Prasarana Aparatur		100%	1,269,472,940			100%	1,262,557,128				
x	xx	xx	2	21	Pemeliharaan rutin/berkala rumah dinas	Tersedianya Kebutuhan Untuk Pemeliharaan Rumah Dinas (unit)	Kabupaten Bandung	100%	60,000,000	APBD Kabupaten	SKPD	100%	62,557,128
x	xx	xx	2	22	Pemeliharaan rutin/berkala gedung kantor	Tersedianya Kebutuhan Untuk Pemeliharaan Gedung dan Halaman Kantor	Kabupaten Bandung	100%	409,472,940	APBD Kabupaten	SKPD	100%	400,000,000
x	xx	xx	2	24	Pemeliharaan rutin/berkala kendaraan dinas/operasional	Tersedianya Kebutuhan Untuk Pemeliharaan Kendaraan Roda Empat dan Kendaraan Roda Dua (unit)	Kabupaten Bandung	100%	800,000,000	APBD Kabupaten	SKPD	100%	800,000,000
x	Program peningkatan kapasitas sumber daya aparatur	Peningkatan sarana dan prasarana aparatur		100%	129,429,800			100%	130,000,000				

x	xx	xx	5	1	Pendidikan dan pelatihan formal	<u>Tersedianya Kebutuhan Untuk Pendidikan dan Pelatihan Formal Pegawai</u>	Kabupaten Bandung	100	%	129,429,800	APBD Kabupaten	SKPD	100%	130,000,000
x	xx	xx	6		Program peningkatan pengembangan sistem pelaporan capaian kinerja dan keuangan	Peningkatan pengembangan sistem pelaporan capaian kinerja dan keuangan		100	%	629,202,816			100%	586,584,000
x	xx	xx	6	1	Penyusunan laporan capaian kinerja dan ikhtisar realisasi kinerja SKPD	<u>Jumlah Dokumen Evaluasi dan Laporan Capaian Kinerja (dokumen)</u>	Kabupaten Bandung	2	dokumen	250,000,000	APBD Kabupaten	SKPD	2 dokumen	200,000,000
x	xx	xx	6	2	Penyusunan laporan keuangan semesteran	<u>Jumlah Dolumen Laporan Prognosis Realisasi Anggaran (dokumen)</u>	Kabupaten Bandung	2	dokumen	11,500,000	APBD Kabupaten	SKPD	2 dokumen	15,000,000
x	xx	xx	6	3	Penyusunan pelaporan prognosis realisasi anggaran	<u>Jumlah Dokumen Laporan Prognosis Realisasi Anggaran (dokumen)</u>	Kabupaten Bandung	1	dokumen	13,516,000	APBD Kabupaten	SKPD	1 dokumen	13,516,000
x	xx	xx	6	4	Penyusunan pelaporan keuangan akhir tahun	<u>Jumlah Dokumen Akhir Tahun (dokumen)</u>	Kabupaten Bandung	1	dokumen	18,068,000	APBD Kabupaten	SKPD	1 dokumen	18,068,000
x	xx	xx	6	5	Penyusunan Rencana dan Penganggaran Kegiatan	<u>Jumlah Dokumen Rencana dan Penganggaran Kegiatan (dokumen)</u>	Kabupaten Bandung	5	dokumen	336,118,816	APBD Kabupaten	SKPD	5 dokumen	340,000,000
Jumlah Belanja Renja Rutin										4,057,472,445				4,069,389,024
Belanja Renja														
1					Urusan Wajib									
1	1				Urusan Wajib Pelayanan Dasar									
1	1	2			Kesehatan									
1	1	2	15		Program Obat dan Perbekalan Kesehatan	Rata - Rata Belanja Obat yang bermutu per kapita (Rp/Kap)		4,75	%	2,710,000,000			100%	3,657,202,474
1	1	2	15	1	Pengadaan obat dan perbekalan kesehatan	<u>Cakupan Ketersediaan Obat Yang Bermutu</u>	Kabupaten Bandung	100	%	2,500,000,000	APBD Kabupaten	SKPD	100%	3,157,202,474
1	1	2	15	2	Peningkatan pemerataan obat dan perbekalan kesehatan	<u>Cakupan Pemerataan Obat Yang Bermutu</u>	Kabupaten Bandung	100	%	140,000,000	APBD Kabupaten	SKPD	100%	250,000,000
1	1	2	15	4	Peningkatan mutu pelayanan farmasi komunitas dan rumah sakit	<u>Persentase Puskesmas Yang Melaksanakan Pelayanan Kefarmasian Sesuai Standar</u>	Kabupaten Bandung	50	%	70,000,000	APBD Kabupaten	SKPD	55%	250,000,000
1	1	2	16		Program Upaya Kesehatan Masyarakat	Persentase Pelayanan Kesehatan di Puskesmas yang memenuhi standar		60-85	Hari	98,330,176,800			100%	106,556,180,678
1	1	2	16	1	Pelayanan kesehatan penduduk miskin di puskesmas dan jaringannya	<u>Jumlah Pelayanan Kunjungan Rumah Bagi Penderita Penyakit Kronis dan Resiko Tinggi</u>	Kabupaten Bandung	3319	orang	140,000,000	APBD Kabupaten	SKPD	3383 orang	1,200,000,000
1	1	2	16	2	Pemeliharaan dan pemulihan kesehatan	<u>Persentase desa/ Kelurahan yang melaksanakan kegiatan Pos Pembinaan Terpadu (Posbindu) Penyakit Tidak Menular</u>	Kabupaten Bandung	25	%	90,000,000	APBD Kabupaten	SKPD	50 &	350,000,000
1	1	2	16	9	Peningkatan kesehatan masyarakat	<u>Cakupan Penjarangan Kesehatan Siswa SD dan Setingkat</u>	Kabupaten Bandung	99	%	170,000,000	APBD Kabupaten	SKPD	99%	150,000,000
1	1	2	16	10	Peningkatan pelayanan kesehatan bagi pengungsi korban bencana	<u>Persentase Penanganan Pelayanan Kesehatan Matra Bencana Temporer & Dinamis</u>	Kabupaten Bandung	100	%	170,000,000	APBD Kabupaten	SKPD	100%	200,000,000
1	1	2	16	11	Peningkatan pelayanan dan penanggulangan masalah kesehatan	<u>Persentase Penanganan Kegiatan Pelayanan Kesehatan Matra P3K, Lebaran, Natal dan Tahun Baru</u>	Kabupaten Bandung	100	%	290,000,000	APBD Kabupaten	SKPD	100%	350,000,000
1	1	2	16	12	Penyediaan biaya operasional dan pemeliharaan	<u>Tersedianya Biaya Operasional UPTD dan Puskesmas</u>	Kabupaten Bandung	100	%	3,650,000,000	APBD Kabupaten	SKPD	100%	4,500,000,000
						<u>Tersedianya biaya operasional UPTD dan puskesmas</u>	PUSKESMAS Nagrak Desa Jatisari Canguang, Kecamatan Canguang	1	Unit	250,000,000		Wilayah	0	-
							PUSKESMAS Linggar RW.10 Desa Linggar Desa Linggar, Kecamatan Rancaekek	1	Unit	250,000,000		Wilayah	0	-
1	1	2	16	13	Penyelenggaraan Penyehatan Lingkungan	<u>Jumlah kawasan sehat dan perilaku hidup bersih dan sehat masyarakat Kab. Bandung</u>	Kabupaten Bandung	31	Forum	500,000,000		SKPD		

1	1	2	16	32	Peningkatan mutu pelayanan kesehatan masyarakat	<u>Meningkatnya Cakupan Pelayanan Kesehatan Dasar</u>	Kabupaten Bandung	80	%	92,820,176,800	APBD Kabupaten	SKPD	80%	99,806,180,678
1	1	2	17		Program Pengawasan Obat dan Makanan	Persentase terpantaunya keamanan pangan dari bahan berbahaya serta peredaran makanan dan minuman		100	%	219,823,200			100%	212,180,000
1	1	2	17	2	Peningkatan pengawasan keamanan pangan dan bahan berbahaya	<u>Persentase Pengawasan Terhadap IRTP</u>	Kabupaten Bandung	80	%	219,823,200	APBD Kabupaten	SKPD	80%	212,180,000
1	1	2	19		Program Promosi Kesehatan dan Pemberdayaan masyarakat	Cakupan desa siaga aktif (%)		72,5	%	1,160,000,000			70%	1,626,446,961
1	1	2	19	1	Pengembangan media promosi dan informasi sadar hidup sehat	<u>Persentase Puskesmas Menyelenggarakan Promosi Kesehatan dan Pemberdayaan</u>	Kabupaten Bandung	90	%	590,000,000	APBD Kabupaten	SKPD	95%	600,000,000
1	1	2	19	2	Penyuluhan masyarakat pola hidup sehat	<u>Persentase Desa Yang Mengalokasikan Dana Desa Untuk UKBM</u>	Kabupaten Bandung	50	%	570,000,000	APBD Kabupaten	SKPD	60%	1,026,446,961
1	1	2	20		Program Perbaikan Gizi Masyarakat	Cakupan pemberian makanan pendamping ASI pada anak usia 6-24 bulan keluarga miskin cakupan balita, gizi buruk mendapat perawatan, prevalensi balita kurang gizi (%)		100	%	4,886,500,000			100%	1,552,732,331
1	1	2	20	1	Penyusunan peta informasi masyarakat kurang gizi	<u>Prevalensi Balita Gizi Buruk (sangat kurus)</u>	Kabupaten Bandung	0.047	%	580,000,000	APBD Kabupaten	SKPD	0.05%	222,732,331
1	1	2	20	2	Pemberian tambahan makanan dan vitamin	<u>Cakupan Balita Kurus Mendapat Pemberian makanan Tambahan (PMT)</u>	Kabupaten Bandung	32	%	600,000,000	APBD Kabupaten	SKPD	35%	980,000,000
						- Cakupan Balita Kurus Mendapat Pemberian makanan Tambahan (PMT) - Ibu Hamil KEK (Kurang energi Kronis) Mendapat PMT (Pemberian Makanan Tambahan) - Cakupan distribusi vit A pada balita	Wilayah Desa Majasetra Desa Majasetra, Kecamatan Majalaya	8	balita	12,000,000		Wilayah	0	-
						- Cakupan Balita Kurus Mendapat Pemberian makanan Tambahan (PMT) - Ibu Hamil KEK (Kurang energi Kronis) Mendapat PMT (Pemberian Makanan Tambahan) - Cakupan distribusi vit A pada balita	RW 1 sampai dengan RW 17 Desa Majalaya, Kecamatan Majalaya	34	balita	51,000,000		Wilayah	0	-
						- Cakupan Balita Kurus Mendapat Pemberian makanan Tambahan (PMT) - Ibu Hamil KEK (Kurang energi Kronis) Mendapat PMT (Pemberian Makanan Tambahan) - Cakupan distribusi vit A pada balita	RW 01 ,02,03,07,08,11,12,13,15 ,23 Desa Canguang Kulon, Kecamatan Dayeuhkolot	20	balita	30,000,000		Wilayah	0	-
						- Cakupan balita kurus mendapat Pemberian Makanan Tambahan (PMT) - Ibu hamil KEK (Kurang Energi Kronis) Mendapat PMT (Pemberian Makanan Tambahan) - Cakupan distribusi vit A pada balita	Desa Buah Batu Desa Buahbatu, Kecamatan Bojongsong	83	balita	124,500,000		Wilayah	0	-
						- Cakupan balita kurus mendapat Pemberian Makanan Tambahan (PMT) - Ibu hamil KEK (Kurang Energi Kronis) Mendapat PMT (Pemberian Makanan Tambahan) - Cakupan distribusi vit A pada balita	RW 01 s/d 15 Desa Katapang, Kecamatan Katapang	30	balita	45,000,000		Wilayah	0	-
						- Cakupan balita kurus mendapat Pemberian Makanan Tambahan (PMT) - Ibu hamil KEK (Kurang Energi Kronis) Mendapat PMT (Pemberian Makanan Tambahan) - Cakupan distribusi vit A pada balita	RW.01 s/d RW. 16 Desa Sukamukti Katapang, Kecamatan Katapang	20	balita	30,000,000		Wilayah	0	-

										- Cakupan balita kurus mendapat Pemberian Makanan Tambahan (PMT) - Ibu hamil KEK (Kurang Energi Kronis) Mendapat PMT (Pemberian Makanan Tambahan) - Cakupan distribusi vit A pada balita	Desa Banyusari Desa Banyusari, Kecamatan Katapang	19	balita	28,500,000		Wilayah	0	-
											Desa bojongmalaka Desa BojongMalaka, Kecamatan Baleendah	91	balita	136,500,000		Wilayah	0	-
											Kantor Kelurahan Wargamekar Kelurahan Wargamekar, Kecamatan Baleendah	160	balita	240,000,000		Wilayah	0	-
											Kelurahan Manggahang Kelurahan Manggahang, Kecamatan Baleendah	115	balita	172,500,000		Wilayah	0	-
											KELURAHAN BALEENDAH Kelurahan Baleendah, Kecamatan Baleendah	100	balita	150,000,000		Wilayah	0	-
											Desa Pangguh Desa Pangguh, Kecamatan Ibum	56	balita	84,000,000		Wilayah	0	-
											Desa Cikuya Desa Cikuya, Kecamatan Cicalengka	4	balita	6,000,000		Wilayah	0	-
											Desa Cicalengka Kulon Desa Cicalengka Kulon, Kecamatan Cicalengka	3	balita	4,500,000		Wilayah	0	-
											Desa Cicalengka Wetan Desa Cicalengka Wetan, Kecamatan Cicalengka	3	balita	4,500,000		Wilayah	0	-
											Desa Panenjoan Desa Panenjoan, Kecamatan Cicalengka	4	balita	6,000,000		Wilayah	0	-
											DDesa Waluya Desa Waluya, Kecamatan Cicalengka	4	balita	6,000,000		Wilayah	0	-
											Desa Tanjungwangi Desa Tanjungwangi Cicalengka, Kecamatan Cicalengka	4	balita	6,000,000		Wilayah	0	-
											Desa Margaasih Desa Margaasih Cicalengka, Kecamatan Cicalengka	4	balita	6,000,000		Wilayah	0	-
											Desa Nagrog Desa Dampit, Kecamatan Cicalengka	4	balita	6,000,000		Wilayah	0	-
											Desa Nagrog Desa Nagrog, Kecamatan Cicalengka	3	balita	4,500,000		Wilayah	0	-
											desa sukaresmi Desa Sukaesmi, Kecamatan Rancabali	100	balita	150,000,000		Wilayah	0	-

								Desa Patengan Desa Patengan, Kecamatan Rancabali	10	balita	15,000,000		Wilayah	0	-
								Desa Alamendah Desa Alamendah, Kecamatan Rancabali	30	balita	45,000,000		Wilayah	0	-
								Kp. Narawita RW.03 Desa Narawita, Kecamatan Cicalengka	3	balita	4,500,000		Wilayah	0	-
								10 RW Desa Sukasari, Kecamatan Pameungpeuk	10	balita	15,000,000		Wilayah	0	-
								Desa Panyadap Desa Panyadap, Kecamatan Solokanjeruk	50	balita	75,000,000		Wilayah	0	-
								Wilayah Desa Solokanjeruk Desa Solokan Jeruk, Kecamatan Solokanjeruk	30	balita	45,000,000		Wilayah	0	-
								Puskesmas Desa Bojongemas Kecamatan Solokanjeruk Kabupaten Bandung Desa Bojong Emas, Kecamatan Solokanjeruk	50	balita	75,000,000		Wilayah	0	-
								Posyandu RW. 01 s/d RW. 10 Desa Bojongmangu, Kecamatan Pameungpeuk	10	balita	15,000,000		Wilayah	0	-
								16 Posyandu Desa Langonsari Desa Langonsari, Kecamatan Pameungpeuk	16	balita	24,000,000		Wilayah	0	-
								Desa Lampegan RW 01- RW 11 Desa Lampegan, Kecamatan Ibum	11	balita	16,500,000		Wilayah	0	-
								Desa Nengkelan Desa Nengkelan, Kecamatan Ciwidey	50	balita	75,000,000		Wilayah	0	-
								Desa Pangauban Desa Pangauban Pacet, Kecamatan Pacet	3	balita	4,500,000		Wilayah	0	-
								Pustu Karyalaksana Desa Karyalaksana, Kecamatan Ibum	10	balita	15,000,000		Wilayah	0	-
								Desa Ciburial Desa Ciburial, Kecamatan Cimenyan	2	balita	1,500,000		Wilayah	0	-
								Desa Dukuh Desa Dukuh, Kecamatan Ibum	10	balita	15,000,000		Wilayah	0	-
								Desa Talun Desa Talun, Kecamatan Ibum	160	balita	240,000,000		Wilayah	0	-
								Desa Bojongsari Desa Bojongsari, Kecamatan Bojongsoang	30	balita	45,000,000		Wilayah	0	-

								Desa Lengkong Desa Lengkong, Kecamatan Bojongsong	70	balita	105,000,000		Wilayah	0	-
								Posyandu Desa Tegalluar Desa Tegalluar, Kecamatan Bojongsong	80	balita	120,000,000		Wilayah	0	-
								Desa Cinanggela Desa Cinanggela, Kecamatan Pacet	68	balita	102,000,000		Wilayah	0	-
								Desa Mekarsari Desa Mekarsari Pacet, Kecamatan Pacet	20	balita	30,000,000		Wilayah	0	-
								30 RW Desa Ciwidey, Kecamatan Ciwidey	30	balita	45,000,000		Wilayah	0	-
								Desa Karangtunggal Desa Karangtunggal, Kecamatan Paseh	5	balita	7,500,000		Wilayah	0	-
								Desa Sindangsari Kecamatan Paseh Desa Sindangsari, Kecamatan Paseh	5	balita	7,500,000		Wilayah	0	-
								Desa drawati Desa Drawati, Kecamatan Paseh	25	balita	37,500,000		Wilayah	0	-
								Desa Cipedes Desa Cipedes, Kecamatan Paseh	2	balita	3,000,000		Wilayah	0	-
							Cakupan balita kurus mendapat Pemberian Makanan Tambahan (PMT) Ibu hamil KEK (Kurang Energi Kronis) Mendapat PMT (Pemberian Makanan Tambahan) Cakupan distribusi vit A pada balita	23 RW di Desa Cimenyan Desa Cimenyan, Kecamatan Cimenyan	5	balita	7,500,000		Wilayah	0	-
								RW 01 S/D RW 16 Desa Mekarmanik, Kecamatan Cimenyan	16	balita	24,000,000		Wilayah	0	-
							- Cakupan balita kurus mendapat Pemberian Makanan Tambahan (PMT) - Ibu hamil KEK (Kurang Energi Kronis) Mendapat PMT (Pemberian Makanan Tambahan) - Cakupan distribusi vit A pada balita	Desa Mekarsaluyu Desa Mekarsaluyu, Kecamatan Cimenyan	5	balita	7,500,000		Wilayah	0	-
								Jln. Arcamanik-Bihbul No. 01 Ds. Sindanglaya Kecamatan Cimenyan Desa Sindanglaya, Kecamatan Cimenyan	26	balita	39,000,000		Wilayah	0	-
								Kelurahan Padasuka 14 posyandu Kelurahan Padasuka, Kecamatan Cimenyan	14	balita	21,000,000		Wilayah	0	-
								Desa Hegarmanah Desa Hegarmanah, Kecamatan Cikancung	100	balita	150,000,000		Wilayah	0	-
								26 RW Desa Margamukti, Kecamatan Pangalengan	100	balita	150,000,000		Wilayah	0	-
								Sukamanah RW 1-23 Desa Sukamanah Pangalengan, Kecamatan Pangalengan	50	balita	75,000,000		Wilayah	0	-

								RW 06 ; RW 011 dan RW 014 Desa BabakanPeuteuy, Kecamatan Cicalengka	3	balita	4,500,000		Wilayah	0	-
								DESA BANJARSARI RW.01 SAMPAI RW.10 Desa Banjarsari, Kecamatan Pangalengan	100	balita	150,000,000		Wilayah	0	-
								- Cakupan balita kurus mendapat Pemberian Makanan Tambahan (PMT) - Ibu hamil KEK (Kurang Energi Kronis) Mendapat PMT (Pemberian Makanan Tambahan) - Cakupan distribusi vit A pada balita	44	balita	66,000,000		Wilayah	0	-
								- Cakupan balita kurus mendapat Pemberian Makanan Tambahan (PMT) - Ibu hamil KEK (Kurang Energi Kronis) Mendapat PMT (Pemberian Makanan Tambahan) - Cakupan distribusi vit A pada balita	50	balita	75,000,000		Wilayah	0	-
								- Cakupan balita kurus mendapat Pemberian Makanan Tambahan (PMT) - Ibu hamil KEK (Kurang Energi Kronis) Mendapat PMT (Pemberian Makanan Tambahan) - Cakupan distribusi vit A pada balita	50	balita	75,000,000		Wilayah	0	-
								- Cakupan balita kurus mendapat Pemberian Makanan Tambahan (PMT) - Ibu hamil KEK (Kurang Energi Kronis) Mendapat PMT (Pemberian Makanan Tambahan) - Cakupan distribusi vit A pada balita	5	balita	7,500,000		Wilayah	0	-
								- Cakupan balita kurus mendapat Pemberian Makanan Tambahan (PMT) - Ibu hamil KEK (Kurang Energi Kronis) Mendapat PMT (Pemberian Makanan Tambahan) - Cakupan distribusi vit A pada balita	1	balita	1,500,000		Wilayah	0	-
								- Cakupan balita kurus mendapat Pemberian Makanan Tambahan (PMT) - Ibu hamil KEK (Kurang Energi Kronis) Mendapat PMT (Pemberian Makanan Tambahan) - Cakupan distribusi vit A pada balita	1	balita	1,500,000		Wilayah	0	-
								- Cakupan balita kurus mendapat Pemberian Makanan Tambahan (PMT) - Ibu hamil KEK (Kurang Energi Kronis) Mendapat PMT (Pemberian Makanan Tambahan) - Cakupan distribusi vit A pada balita	1	balita	1,500,000		Wilayah	0	-

										- Cakupan balita kurus mendapat Pemberian Makanan Tambahan (PMT) - Ibu hamil KEK (Kurang Energi Kronis) Mendapat PMT (Pemberian Makanan Tambahan) - Cakupan distribusi vit A pada balita	RW 04 Kp. Bunisari Desa Padasuka Kutawaringin, Kecamatan Kutawaringin	1	balita	1,500,000		Wilayah	0	-
										- Cakupan balita kurus mendapat Pemberian Makanan Tambahan (PMT) - Ibu hamil KEK (Kurang Energi Kronis) Mendapat PMT (Pemberian Makanan Tambahan) - Cakupan distribusi vit A pada balita	RW 01 - RW 01 Desa Padasuka Desa Padasuka Kutawaringin, Kecamatan Kutawaringin	1	balita	1,500,000		Wilayah	0	-
										- Cakupan balita kurus mendapat Pemberian Makanan Tambahan (PMT) - Ibu hamil KEK (Kurang Energi Kronis) Mendapat PMT (Pemberian Makanan Tambahan) - Cakupan distribusi vit A pada balita	Desa Citaman Desa Citaman, Kecamatan Nagreg	1	balita	1,500,000		Wilayah	0	-
										- Cakupan balita kurus mendapat Pemberian Makanan Tambahan (PMT) - Ibu hamil KEK (Kurang Energi Kronis) Mendapat PMT (Pemberian Makanan Tambahan) - Cakupan distribusi vit A pada balita	RW 01 S/D RW 10 Desa Mandala Wangi, Kecamatan Nagreg	1	balita	1,500,000		Wilayah	0	-
										Cakupan balita kurus mendapat Pemberian Makanan Tambahan (PMT) Ibu hamil KEK (Kurang Energi Kronis) Mendapat PMT (Pemberian Makanan Tambahan) Cakupan distribusi vit A pada balita	Dusun 1, 2, dan 3 Desa Ganjarsabar, Kecamatan Nagreg	1	balita	1,500,000		Wilayah	0	-
										- Cakupan balita kurus mendapat Pemberian Makanan Tambahan (PMT) - Ibu hamil KEK (Kurang Energi Kronis) Mendapat PMT (Pemberian Makanan Tambahan) - Cakupan distribusi vit A pada balita	Desa Nagreg Kendan Desa Nagregkendan, Kecamatan Nagreg	1	balita	1,500,000		Wilayah	0	-
										- Cakupan balita kurus mendapat Pemberian Makanan Tambahan (PMT) - Ibu hamil KEK (Kurang Energi Kronis) Mendapat PMT (Pemberian Makanan Tambahan) - Cakupan distribusi vit A pada balita	Desa Ciaro Desa Ciaro, Kecamatan Nagreg	1	balita	1,500,000		Wilayah	0	-
										- Cakupan balita kurus mendapat Pemberian Makanan Tambahan (PMT) - Ibu hamil KEK (Kurang Energi Kronis) Mendapat PMT (Pemberian Makanan Tambahan) - Cakupan distribusi vit A pada balita	Desa Nagreg Desa Nagreg, Kecamatan Nagreg	1	balita	1,500,000		Wilayah	0	-
										- Cakupan balita kurus mendapat Pemberian Makanan Tambahan (PMT) - Ibu hamil KEK (Kurang Energi Kronis) Mendapat PMT (Pemberian Makanan Tambahan) - Cakupan distribusi vit A pada balita	RW. 01 - 08 Desa Pasirhuni Desa Pasirhuni, Kecamatan Cimaung	1	balita	1,500,000		Wilayah	0	-
										- Cakupan balita kurus mendapat Pemberian Makanan Tambahan (PMT) - Ibu hamil KEK (Kurang Energi Kronis) Mendapat PMT (Pemberian Makanan Tambahan) - Cakupan distribusi vit A pada balita	Desa Neglawangi Desa Neglawangi, Kecamatan Kertasari	1	balita	1,500,000		Wilayah	0	-

										- Cakupan balita kurus mendapat Pemberian Makanan Tambahan (PMT) - Ibu hamil KEK (Kurang Energi Kronis) Mendapat PMT (Pemberian Makanan Tambahan) - Cakupan distribusi vit A pada balita	Sewilayah Desa Jatiendah Desa Jatiendah, Kecamatan Cilengkrang	1	balita	1,500,000		Wilayah	0	-
										- Cakupan balita kurus mendapat Pemberian Makanan Tambahan (PMT) - Ibu hamil KEK (Kurang Energi Kronis) Mendapat PMT (Pemberian Makanan Tambahan) - Cakupan distribusi vit A pada balita	Desa Majakerta Desa Majakerta, Kecamatan Majalaya	1	balita	1,500,000		Wilayah	0	-
										- Cakupan balita kurus mendapat Pemberian Makanan Tambahan (PMT) - Ibu hamil KEK (Kurang Energi Kronis) Mendapat PMT (Pemberian Makanan Tambahan) - Cakupan distribusi vit A pada balita	Seluruh RW Desa Biru, Kecamatan Majalaya	1	balita	1,500,000		Wilayah	0	-
										- Cakupan balita kurus mendapat Pemberian Makanan Tambahan (PMT) - Ibu hamil KEK (Kurang Energi Kronis) Mendapat PMT (Pemberian Makanan Tambahan) - Cakupan distribusi vit A pada balita	12 RW Desa Cikalong, Kecamatan Cimaung	1	balita	1,500,000		Wilayah	0	-
										- Cakupan balita kurus mendapat Pemberian Makanan Tambahan (PMT) - Ibu hamil KEK (Kurang Energi Kronis) Mendapat PMT (Pemberian Makanan Tambahan) - Cakupan distribusi vit A pada balita	Desa Bumiwangi Desa Bumiwangi, Kecamatan Ciparay	1	balita	1,500,000		Wilayah	0	-
										- Cakupan balita kurus mendapat Pemberian Makanan Tambahan (PMT) - Ibu hamil KEK (Kurang Energi Kronis) Mendapat PMT (Pemberian Makanan Tambahan) - Cakupan distribusi vit A pada balita	Desa Cipinang Kecamatan Cimaung Desa Cipinang, Kecamatan Cimaung	1	balita	1,500,000		Wilayah	0	-
										- Cakupan balita kurus mendapat Pemberian Makanan Tambahan (PMT) - Ibu hamil KEK (Kurang Energi Kronis) Mendapat PMT (Pemberian Makanan Tambahan) - Cakupan distribusi vit A pada balita	Puskesmas Wangisagara Desa Neglasari Majalaya, Kecamatan Majalaya	1	balita	1,500,000		Wilayah	0	-
										- Cakupan balita kurus mendapat Pemberian Makanan Tambahan (PMT) - Ibu hamil KEK (Kurang Energi Kronis) Mendapat PMT (Pemberian Makanan Tambahan) - Cakupan distribusi vit A pada balita	Desa Manggunharja Desa Manggunharja, Kecamatan Ciparay	1	balita	1,500,000		Wilayah	0	-
										- Cakupan balita kurus mendapat Pemberian Makanan Tambahan (PMT) - Ibu hamil KEK (Kurang Energi Kronis) Mendapat PMT (Pemberian Makanan Tambahan) - Cakupan distribusi vit A pada balita	RW 001-RW 018 Desa Cikoneng Ciparay, Kecamatan Ciparay	1	balita	1,500,000		Wilayah	0	-
										- Cakupan balita kurus mendapat Pemberian Makanan Tambahan (PMT) - Ibu hamil KEK (Kurang Energi Kronis) Mendapat PMT (Pemberian Makanan Tambahan) - Cakupan distribusi vit A pada balita	Desa Pakutandang Desa Pakutandang, Kecamatan Ciparay	1	balita	1,500,000		Wilayah	0	-

						Cakupan balita kurus mendapat Pemberian Makanan Tambahan (PMT) Ibu hamil KEK (Kurang Energi Kronis) Mendapat PMT (Pemberian Makanan Tambahan) Cakupan distribusi vit A pada balita	Rw 01-09 desa sudi kecamatan ibun Desa Sudi, Kecamatan Ibum	1	balita	1,500,000		Wilayah	0	-
						Cakupan balita kurus mendapat Pemberian Makanan Tambahan (PMT) Ibu hamil KEK (Kurang Energi Kronis) Mendapat PMT (Pemberian Makanan Tambahan) Cakupan distribusi vit A pada balita	Kp. Talun RW 01 s.d RW 07 Desa Tanggulun Desa Tanggulun, Kecamatan Ibum	1	balita	1,500,000		Wilayah	0	-
1	1	2	20	3	Penanggulangan kurang energi protein (KEP), anemia gizi besi, gangguan akibat kurang yodium (GAKY), kurang vitamin A dan kekurangan zat gizi mikro lainnya	Cakupan Ibu Hamil Mengkonsumsi Fe	Kabupaten Bandung	94	%	330,000,000	APBD Kabupaten	SKPD	95%	350,000,000
1	1	2	21		Program Pengembangan Lingkungan Sehat	Proporsi rumah tangga dengan akses berkelanjutan terhadap air minum layak (perkotaan dan pedesaan) (%)		98,54	%	4,230,000,000			90%	2,237,343,053
1	1	2	21	1	Pengkajian pengembangan lingkungan sehat	Persentase penduduk dengan akses berkelanjutan terhadap air minum yang layak	Kabupaten Bandung	90	%	590,000,000	APBD Kabupaten	SKPD	90%	1,537,343,053
						- Persentase penduduk dengan akses berkelanjutan terhadap air minum yang layak - Persentase Rumah Sehat - Persentase Penduduk dengan Akses Jamban Sehat - Persentase tempat-tempat umum yang sehat - Pelayanan Kesehatan Lingkungan Institusi Yang Dibina - Persentase Pengawasan Air Minum Yang Memenuhi Syarat	RW 01 S/D RW 23 Desa Cangkuang Kulon, Kecamatan Dayeuhkolot	1	Desa	50,000,000		Wilayah	0	-
						- Persentase penduduk dengan akses berkelanjutan terhadap air minum yang layak - Persentase rumah sehat - Persentase penduduk dengan akses jamban sehat - Persentase tempat-tempat umum yang sehat - Pelayanan kesehatan lingkungan : institusi yang dibina Persentase pengawasan air minum yang memenuhi syarat	Desa Mekarrahayu Desa Mekar Rahayu, Kecamatan Margaasih	1	Desa	50,000,000		Wilayah	0	-
						- Persentase penduduk dengan akses berkelanjutan terhadap air minum yang layak+1100 - Presentase rumah sehat - Persentase penduduk dengan akses jamban sehat - Persentase tempat-tempat umum yang sehat - Pelayanan kesehatan lingkungan : institusi yang dibina - Persentase pengawasan air minum yang memenuhi syarat	Desa Banyusari Desa Banyusari, Kecamatan Katapang	1	Desa	50,000,000		Wilayah	0	-
							Poskesdes Desa Rancatungku Desa Rancatungku, Kecamatan Pameungpeuk	1	Desa	50,000,000		Wilayah	0	-
							RW 02 dan RT 04 RW 01 Desa Cinunuk, Kecamatan Cileunyi	1	Desa	50,000,000		Wilayah	0	-

								KP CIBODAS RW 02 DAN RW 03 Desa Cibodas Pasirjambu, Kecamatan Pasirjambu		1	Desa	50,000,000		Wilayah	0	-
								Desa Panenjoan Desa Panenjoan, Kecamatan Cicalengka		1	Desa	50,000,000		Wilayah	0	-
								Desa Cisondari Desa Cisondari, Kecamatan Pasirjambu		1	Desa	50,000,000		Wilayah	0	-
								Desa Cukanggenteng Desa Cukanggenteng, Kecamatan Pasirjambu		1	Desa	50,000,000		Wilayah	0	-
								Desa Mekarsari Desa Mekarsari Pasirjambu, Kecamatan Pasirjambu		1	Desa	50,000,000		Wilayah	0	-
								Desa Tenjolaya Desa Tenjolaya Pasirjambu, Kecamatan Pasirjambu		1	Desa	50,000,000		Wilayah	0	-
								Desa Cikuya Desa Cikuya, Kecamatan Cicalengka		1	Desa	50,000,000		Wilayah	0	-
								Desa Waluya Desa Waluya, Kecamatan Cicalengka		1	Desa	50,000,000		Wilayah	0	-
								Desa Bojongkunci Desa Bojongkunci, Kecamatan Pameungpeuk		1	Desa	50,000,000		Wilayah	0	-
								Desa margamulya Desa Margamulya Pasirjambu, Kecamatan Pasirjambu		1	Desa	50,000,000		Wilayah	0	-
								Desa Margaasih Desa Margaasih Cicalengka, Kecamatan Cicalengka		1	Desa	50,000,000		Wilayah	0	-
								Desa Panenjoan Desa Tanjungwangi Cicalengka, Kecamatan Cicalengka		1	Desa	50,000,000		Wilayah	0	-
								Desa Babakan Peuteuy Desa BabakanPeuteuy, Kecamatan Cicalengka		1	Desa	50,000,000		Wilayah	0	-
								Desa Dampit Desa Dampit, Kecamatan Cicalengka		1	Desa	50,000,000		Wilayah	0	-
								Desa Nagrog Desa Nagrog, Kecamatan Cicalengka		1	Desa	50,000,000		Wilayah	0	-
								Desa Patengan Desa Patengan, Kecamatan Rancabali		1	Desa	50,000,000		Wilayah	0	-

								Desa Alamendah Desa Alamendah, Kecamatan Rancabali	1	Desa	50,000,000		Wilayah	0	-
								Desa sukaresmi Desa Sukaesmi, Kecamatan Rancabali	1	Desa	50,000,000		Wilayah	0	-
								Desa Indragiri Desa Indragiri, Kecamatan Rancabali	1	Desa	50,000,000		Wilayah	0	-
								Desa Cipelah Desa Cipelah, Kecamatan Rancabali	1	Desa	50,000,000		Wilayah	0	-
								RW 01-RW12 Desa Sugihmukti Desa Sugihmukti, Kecamatan Pasirjambu	1	Desa	50,000,000		Wilayah	0	-
								Desa Mekarmaju Desa Mekarmaju, Kecamatan Pasirjambu	1	Desa	50,000,000		Wilayah	0	-
								Desa Pasirjambu Desa Pasirjambu, Kecamatan Pasirjambu	1	Desa	50,000,000		Wilayah	0	-
								Desa Cikoneng Desa Cikoneng Pasirjambu, Kecamatan Pasirjambu	1	Desa	50,000,000		Wilayah	0	-
								Desa Desa Cibodas Solokanjeruk, Kecamatan Solokanjeruk	1	Desa	50,000,000		Wilayah	0	-
								Desa Bojongemas Kecamatan Solokanjeruk Kabupaten Bandung Desa Bojong Emas, Kecamatan Solokanjeruk	1	Desa	50,000,000		Wilayah	0	-
								Desa Rancamulya Desa Rancamulya, Kecamatan Pameungpeuk	1	Desa	50,000,000		Wilayah	0	-
								Desa Rancatungku Desa Rancatungku, Kecamatan Pameungpeuk	1	Desa	50,000,000		Wilayah	0	-
								RW. 01 s/d RW. 10 Desa Bojongmanggu, Kecamatan Pameungpeuk	1	Desa	50,000,000		Wilayah	0	-
								Desa Sukasari Desa Sukasari, Kecamatan Pameungpeuk	1	Desa	50,000,000		Wilayah	0	-
								Desa Langonsari Desa Langonsari, Kecamatan Pameungpeuk	1	Desa	50,000,000		Wilayah	0	-
								Desa Desa Mekarjaya Arjasari, Kecamatan Arjasari	1	Desa	50,000,000		Wilayah	0	-

								Desa Cigondewah Hilir Desa Cigondewah Hilir, Kecamatan Margaasih	1	Desa	50,000,000		Wilayah	0	-
								RW.07 Desa Rahayu, Kecamatan Margaasih	1	Desa	50,000,000		Wilayah	0	-
								desa bojongsari rw 01 s/d 21 Desa Bojongsari, Kecamatan Bojongsang	1	Desa	50,000,000		Wilayah	0	-
								Desa Cipagalo Desa Cipagalo, Kecamatan Bojongsang	1	Desa	50,000,000		Wilayah	0	-
								Pos Yandu Desa Lagadar Desa Lagadar, Kecamatan Margaasih	1	Desa	50,000,000		Wilayah	0	-
								RW 03, RW 16. Desa Mekarmanik, Kecamatan Cimemyan	4	Desa	200,000,000		Wilayah	0	-
								Desa Cimemyan Desa Cimemyan, Kecamatan Cimemyan	2	Desa	100,000,000		Wilayah	0	-
								kp. cipinang Desa Cipinang, Kecamatan Cimaung	1	Desa	50,000,000		Wilayah	0	-
							Persentase penduduk dengan akses berkelanjutan terhadap air minum yang layak - Presentase rumah sehat - Persentase penduduk dengan akses jamban sehat - Persentase tempat - tempat umum yang sehat - Pelayanan kesehatan lingkungan : institusi yang dibina - Persentase pengawasan air minum yang memenuhi syarat	Desa Ciporeat Desa Ciporeat, Kecamatan Cilengkrang	1	Desa	50,000,000		Wilayah	0	-
							Persentase penduduk dengan akses berkelanjutan terhadap air minum yang layak - Presentase rumah sehat - Persentase penduduk dengan akses jamban sehat - Persentase tempat - tempat umum yang sehat - Pelayanan kesehatan lingkungan : institusi yang dibina - Persentase pengawasan air minum yang memenuhi syarat	RW 001-RW 018 Desa Cikoneng Ciparay, Kecamatan Ciparay	1	Desa	50,000,000		Wilayah	0	-
							- Persentase penduduk dengan akses berkelanjutan terhadap air minum yang layak - Presentase rumah sehat - Persentase penduduk dengan akses jamban sehat - Persentase tempat - tempat umum yang sehat - Pelayanan kesehatan lingkungan : institusi yang dibina - Persentase pengawasan air minum yang memenuhi syarat	Desa Sayati Desa Sayati, Kecamatan Margahayu	1	Desa	50,000,000		Wilayah	0	-
							- Persentase penduduk dengan akses berkelanjutan terhadap air minum yang layak - Presentase rumah sehat - Persentase penduduk dengan akses jamban sehat - Persentase tempat - tempat umum yang sehat - Pelayanan kesehatan lingkungan : institusi yang dibina - Persentase pengawasan air minum yang memenuhi syarat	kp. babakan junti rt 01 rw 05 Desa Warjabakti, Kecamatan Cimaung	1	Desa	50,000,000		Wilayah	0	-

						- Persentase penduduk dengan akses berkelanjutan terhadap air minum yang layak - Presentase rumah sehat - Persentase penduduk dengan akses jamban sehat - Persentase tempat-tempat umum yang sehat - Pelayanan kesehatan lingkungan : institusi yang dibina - Persentase pengawasan air minum yang memenuhi syarat	Desa Nanjung Desa Nanjung, Kecamatan Margaasih	1	Desa	50,000,000		Wilayah	0	-
						- Persentase penduduk dengan akses berkelanjutan terhadap air minum yang layak - Presentase rumah sehat - Persentase penduduk dengan akses jamban sehat - Persentase tempat-tempat umum yang sehat - Pelayanan kesehatan lingkungan : institusi yang dibina - Persentase pengawasan air minum yang memenuhi syarat	Desa Wangisagara Desa Wangisagara, Kecamatan Majalaya	1	Desa	50,000,000		Wilayah	0	-
						- Persentase penduduk dengan akses berkelanjutan terhadap air minum yang layak - Presentase rumah sehat - Persentase penduduk dengan akses jamban sehat - Persentase tempat-tempat umum yang sehat - Pelayanan kesehatan lingkungan : institusi yang dibina - Persentase pengawasan air minum yang memenuhi syarat	Dusun 1, 2, dan 3 Desa Ganjarsabar, Kecamatan Nagreg	1	Desa	50,000,000		Wilayah	0	-
						- Persentase penduduk dengan akses berkelanjutan terhadap air minum yang layak - Presentase rumah sehat - Persentase penduduk dengan akses jamban sehat - Persentase tempat-tempat umum yang sehat - Pelayanan kesehatan lingkungan : institusi yang dibina - Persentase pengawasan air minum yang memenuhi syarat	Desa Bumiwangi Desa Bumiwangi, Kecamatan Ciparay	1	Desa	50,000,000		Wilayah	0	-
						Persentase penduduk dengan akses berkelanjutan terhadap air minum yang layak - Presentase rumah sehat - Persentase penduduk dengan akses jamban sehat - Persentase tempat-tempat umum yang sehat - Pelayanan kesehatan lingkungan : institusi yang dibina - Persentase pengawasan air minum yang memenuhi syarat	Belakang Kantor Desa RW. 14 Desa Sarimahi, Kecamatan Ciparay	1	Desa	50,000,000		Wilayah	0	-
						- Persentase penduduk dengan akses berkelanjutan terhadap air minum yang layak - Presentase rumah sehat - Persentase penduduk dengan akses jamban sehat - Persentase tempat-tempat umum yang sehat - Pelayanan kesehatan lingkungan : institusi yang dibina - Persentase pengawasan air minum yang memenuhi syarat	Kp. Tinggarjaya Rt 02 Rw 02 Desa Cimaung Desa Cimaung, Kecamatan Cimaung	1	Desa	50,000,000		Wilayah	0	-
						Persentase penduduk dengan akses berkelanjutan terhadap air minum yang layak - Presentase rumah sehat - Persentase penduduk dengan akses jamban sehat - Persentase tempat-tempat umum yang sehat - Pelayanan kesehatan lingkungan : institusi yang dibina - Persentase pengawasan air minum yang memenuhi syarat	Desa Manggungharja Desa Manggungharja, Kecamatan Ciparay	1	Desa	50,000,000		Wilayah	0	-

						Persentase penduduk dengan akses berkelanjutan terhadap air minum yang layak Presentase rumah sehat Persentase penduduk dengan akses jamban sehat Persentase tempat - tempat umum yang sehat Pelayanan kesehatan lingkungan : institusi yang dibina Persentase pengawasan air minum yang memenuhi syarat	Rw 01-09 Desa Sudi, Kecamatan Ibum		1	Desa	50,000,000		Wilayah	0	-
1	1	2	21	2	Penyuluhan menciptakan lingkungan sehat	Jumlah Desa/Kelurahan yang melaksanakan sanitasi total berbasis masyarakat (STBM)	Kabupaten Bandung		280	desa/kelurahan	590,000,000	APBD Kabupaten	SKPD	280 desa/kelurahan	700,000,000
1	1	2	21	3	Sosialisasi kebijakan lingkungan sehat	Tersosialisasinya kebijakan lingkungan sehat kepada masyarakat	Desa Hegarmanah Desa Hegarmanah, Kecamatan Cikancung		250	Kepala Keluarga	-	APBD Kabupaten	Wilayah	0	-
1	1	2	22		Program Pencegahan dan Penanggulangan Penyakit Menular	Desa/ Kelurahan mengalami Wabah dan KLB penyakit menular yang dilakukan penyelidikan epidemiologi <24 jam			100	%	3,659,500,000			90%	4,753,000,000
1	1	2	22	1	Penyemprotan/fogging sarang nyamuk	Presentase Desa Yang Melakukan Pengendalian Vektor	Kabupaten Bandung		25	%	90,000,000	APBD Kabupaten	SKPD	25%	450,000,000
						Presentase Desa Yang Melakukan Pengendalian Vektor	RW yang berada dilokasi rawan banjir Kelurahan Pasawahan, Kecamatan Dayeuhkolot		6	RW	9,000,000		Wilayah	0	-
						Presentase Desa Yang Melakukan Pengendalian Vektor	Desa dayeuhkolot RW, 1 s/d 14 Desa Dayeuhkolot, Kecamatan Dayeuhkolot		14	RW	1,500,000		Wilayah	0	-
						Presentase desa yang melakukan pengendalian vektor	desa cangkuang Desa Cangkuang, Kecamatan Cangkuang		7	RW	10,500,000		Wilayah	0	-
						Presentase desa yang melakukan pengendalian vektor	Desa Sangkanhurip Desa Sangkanhurip, Kecamatan Katapang		25	RW	37,500,000		Wilayah	0	-
						Presentase desa yang melakukan pengendalian vektor	RW 01 s/d 15 Desa Katapang, Kecamatan Katapang		15	RW	22,500,000		Wilayah	0	-
						Presentase desa yang melakukan pengendalian vektor	RW.01 S/D RW.16 Desa Sukamukti Katapang, Kecamatan Katapang		16	RW	24,000,000		Wilayah	0	-
						Presentase desa yang melakukan pengendalian vektor	RW 001 - 013 Desa Banyusari, Kecamatan Katapang		13	RW	19,500,000		Wilayah	0	-
						Presentase desa yang melakukan pengendalian vektor	DESA CILAMPENI Desa Cilampeni, Kecamatan Katapang		22	RW	33,000,000		Wilayah	0	-
						Presentase desa yang melakukan pengendalian vektor	Desa Bojongkunci Kecamatan Pameungpeuk Desa Bojongkunci, Kecamatan Pameungpeuk		13	RW	19,500,000		Wilayah	0	-
						Presentase desa yang melakukan pengendalian vektor	Desa Mekarrahayu Desa Mekar Rahayu, Kecamatan Margaasih		6	RW	9,000,000		Wilayah	0	-

						Presentase desa yang melakukan pengendalian vektor	Desa Rancakasumba Desa Rancakasumba, Kecamatan Solokanjeruk	13 RW	19,500,000		Wilayah	0	-
							Kelurahan Manggahang Kelurahan Manggahang, Kecamatan Baleendah	10 RW	15,000,000		Wilayah	0	-
							17 RW di Desa Cibiruhilir Desa Cibiru Hilir, Kecamatan Cileunyi	17 RW	25,500,000		Wilayah	0	-
							Rw 01- 29 Desa Cinunuk, Kecamatan Cileunyi	29 RW	43,500,000		Wilayah	0	-
							Desa Alamendah Desa Alamendah, Kecamatan Rancabali	30 RW	45,000,000		Wilayah	0	-
							DESA WARGALUYU Desa Wargaluyu, Kecamatan Arjasari	5 RW	7,500,000		Wilayah	0	-
							Desa Arjasari Desa Arjasari, Kecamatan Arjasari	4 RW	6,000,000		Wilayah	0	-
							di dua lokasi desa patrolsari Desa Patrolsari, Kecamatan Arjasari	2 RW	3,000,000		Wilayah	0	-
							RW.001 s/d RW.019 Desa Cibodas Solokanjeruk, Kecamatan Solokanjeruk	19 RW	28,500,000		Wilayah	0	-
							Wilayah Desa Solokanjeruk Desa Solokan Jeruk, Kecamatan Solokanjeruk	15 RW	22,500,000		Wilayah	0	-
						Presentase desa yang melakukan pengendalian vektor	Kp. Sapan Jalan Cagak RW. 001 Desa Bojongemas Kecamatan Solokanjeruk Kabupaten Bandung Desa Bojong Emas, Kecamatan Solokanjeruk	17 RW	25,500,000		Wilayah	0	-
							Seluruh RW di Desa Rancamulya Desa Rancamulya, Kecamatan Pameungpeuk	14 RW	21,000,000		Wilayah	0	-
							Setiap RW di Desa Rancatungku Desa Rancatungku, Kecamatan Pameungpeuk	11 RW	16,500,000		Wilayah	0	-
							Desa Langonsari Desa Langonsari, Kecamatan Pameungpeuk	16 RW	24,000,000		Wilayah	0	-
							Desa Sukasari Desa Sukasari, Kecamatan Pameungpeuk	10 RW	15,000,000		Wilayah	0	-

						RW. 01 s/d RW. 10 Desa Bojomanggu, Kecamatan Pameungpeuk	10	RW	15,000,000		Wilayah	0	-
						DESA JELEGONG Desa Jelegong, Kecamatan Rancaekek	5	RW	7,500,000		Wilayah	0	-
						DESA RANCAKOLE Desa Rancakole, Kecamatan Arjasari	3	RW	4,500,000		Wilayah	0	-
						Desa Pangauban RW. 01 s.d RW.15 Desa Pangauban Pacet, Kecamatan Pacet	1	RW	1,500,000		Wilayah	0	-
						Desa Mekarrahayu Desa Mekar Rahayu, Kecamatan Margaasih	8	RW	1,500,000		Wilayah	0	-
						RW 02, 03, 10 Desa Margaasih Kecamatan Margaasih Desa Margaasih, Kecamatan Margaasih	3	RW	4,500,000		Wilayah	0	-
						RW.01,02,03,04,05,06,07,08,09,10 Desa Maruyung, Kecamatan Pacet	10	RW	15,000,000		Wilayah	0	-
						Rw.01 s/d Rw.11 Desa Cigondewah Hilir, Kecamatan Margaasih	10	RW	15,000,000		Wilayah	0	-
						desa bojongsari rw 01 s/d 21 Desa Bojongsari, Kecamatan Bojongsoang	21	RW	31,500,000		Wilayah	0	-
						Desa Bojongsoang Desa Bojongsoang, Kecamatan Bojongsoang	10	RW	15,000,000		Wilayah	0	-
						Desa Lengkong Desa Lengkong, Kecamatan Bojongsoang	17	RW	25,500,000		Wilayah	0	-
						Desa Tegalluar Desa Tegalluar, Kecamatan Bojongsoang	14	RW	21,000,000		Wilayah	0	-
						Desa Lagadar Desa Lagadar, Kecamatan Margaasih	10	RW	15,000,000		Wilayah	0	-
						rw.01 sampai dengan rw.18 Desa Rahayu, Kecamatan Margaasih	18	RW	27,000,000		Wilayah	0	-
						desa nanjung Desa Nanjung, Kecamatan Margaasih	3	RW	4,500,000		Wilayah	0	-
						30 RW Desa Ciwidey, Kecamatan Ciwidey	60	RW	90,000,000		Wilayah	0	-
						Desa Mekarpawitan Desa Mekarpawitan, Kecamatan Paseh	14	RW	21,000,000		Wilayah	0	-
						Desa Sindangsari Kecamatan Paseh Desa Sindangsari, Kecamatan Paseh	15	RW	22,500,000		Wilayah	0	-
						Desa Drawati Desa Drawati, Kecamatan Paseh	4	RW	6,000,000		Wilayah	0	-

							Presentase desa yang melakukan pengendalian vektor	23 RW di Desa Cimenyan, Kecamatan Cimenyan	5 RW	7,500,000		Wilayah	0	-
								RW 13, RW 14, RW 06, RW 07, RW 08, RW 09 Desa Cikadut, Kecamatan Cimenyan	6 RW	9,000,000		Wilayah	0	-
								Sewilayah Desa Cicalengka Wetan (16 RW) Desa Cicalengka Wetan, Kecamatan Cicalengka	16 RW	24,000,000		Wilayah	0	-
								satu desa Desa Cipinang, Kecamatan Cimaung	14 RW	21,000,000		Wilayah	0	-
								satu desa Desa Mekarsari Cimaung, Kecamatan Cimaung	14 RW	21,000,000		Wilayah	0	-
								kp. madur Desa Sukamaju Cimaung, Kecamatan Cimaung	12 RW	18,000,000		Wilayah	0	-
								satu desa Desa Jagabaya, Kecamatan Cimaung	17 RW	25,500,000		Wilayah	0	-
							Presentase desa yang melakukan pengendalian vektor	RW 03 ; RW 07 dan 013 Desa BabakanPeuteuy, Kecamatan Cicalengka	3 RW	4,500,000		Wilayah	0	-
							Presentase desa yang melakukan pengendalian vektor	11 RW Desa Panenjoan, Kecamatan Cicalengka	11 RW	16,500,000		Wilayah	0	-
							Presentase desa yang melakukan pengendalian vektor	Desa Cikuya Desa Cikuya, Kecamatan Cicalengka	8 RW	12,000,000		Wilayah	0	-
							Presentase desa yang melakukan pengendalian vektor	Se- Desa Narawita Desa Narawita, Kecamatan Cicalengka	13 RW	19,500,000		Wilayah	0	-
							Presentase desa yang melakukan pengendalian vektor	Desa Margahayu Selatan (RW, 01, 02, 03, 10, 12) Desa Margahayu Selatan, Kecamatan Margahayu	5 RW	7,500,000		Wilayah	0	-
							Presentase desa yang melakukan pengendalian vektor	RW 11 Desa Margahayu Tengah, Kecamatan Margahayu	1 RW	1,500,000		Wilayah	0	-
							Presentase desa yang melakukan pengendalian vektor	RW 14,09,10,04,17. Desa Sukamenak, Kecamatan Margahayu	5 RW	7,500,000		Wilayah	0	-
							Presentase desa yang melakukan pengendalian vektor	RW 07 Desa Margahayu Tengah, Kecamatan Margahayu	1 RW	1,500,000		Wilayah	0	-
							Presentase desa yang melakukan pengendalian vektor	RW 06 Desa Margahayu Tengah, Kecamatan Margahayu	1 RW	1,500,000		Wilayah	0	-

						Presentase desa yang melakukan pengendalian vektor	RW 14 Desa Margahayu Tengah, Kecamatan Margahayu	1 RW	1,500,000		Wilayah	0	-
						Presentase desa yang melakukan pengendalian vektor	Rw. 01 s/d Rw. 08 Desa Melatiwangi, Kecamatan Cilengkrang	8 RW	12,000,000		Wilayah	0	-
						Presentase desa yang melakukan pengendalian vektor	Kelurahan Sulaiman Kelurahan Sulaiman, Kecamatan Margahayu	1 RW	1,500,000		Wilayah	0	-
						Presentase desa yang melakukan pengendalian vektor	SELURUH RW DI DESA BOJONG Desa Bojong Nagreg, Kecamatan Nagreg	10 RW	15,000,000		Wilayah	0	-
						Presentase desa yang melakukan pengendalian vektor	Desa Tenjolaya Desa Tenjolaya Pasirjambu, Kecamatan Pasirjambu	20 RW	30,000,000		Wilayah	0	-
						Presentase desa yang melakukan pengendalian vektor	Dusun I Cisondari Desa Cisondari, Kecamatan Pasirjambu	5 RW	7,500,000		Wilayah	0	-
						Presentase desa yang melakukan pengendalian vektor	Kp. Salam Rw 02, Kp. Cikadu Rw 02, Kp. Campaka, 03, Kp. Cikahuripan Rw 04, Kp. Sodong Rw 05, Kp. Babakan Rw 06, Kp. Pasir Angin Rw 07, Kp. Pasir Kujang Rw 08, Kp. Pasir Caringin Rw 09, Kp. Cilame Kaler Rw 10, Kp. Bobojong Rw 11, Kp. Cikaludan Rw 12, Kp. Cikahuripan Kidul Rw 13 Desa Buninagara, Kecamatan Kutawaringin	1 RW	1,500,000		Wilayah	0	-
						Presentase desa yang melakukan pengendalian vektor	Desa Kopo RW 01 - RW 1% Desa Kopo, Kecamatan Kutawaringin	1 RW	1,500,000		Wilayah	0	-
						Presentase desa yang melakukan pengendalian vektor	Desa Sayati Desa Sayati, Kecamatan Margahayu	1 RW	1,500,000		Wilayah	0	-
						Presentase desa yang melakukan pengendalian vektor	RW 001 - RW 017 Desa Citerup, Kecamatan Dayeuhkolot	1 RW	1,500,000		Wilayah	0	-
						Presentase desa yang melakukan pengendalian vektor	Desa Wangisagara Desa Wangisagara, Kecamatan Majalaya	1 RW	1,500,000		Wilayah	0	-
						Presentase desa yang melakukan pengendalian vektor	RW. 01 s/d RW. 16 Desa Sarimahi, Kecamatan Ciparay	1 RW	1,500,000		Wilayah	0	-
						Presentase desa yang melakukan pengendalian vektor	Puskesmas Wangisagara Desa Neglasari Majalaya, Kecamatan Majalaya	1 RW	1,500,000		Wilayah	0	-
						Presentase desa yang melakukan pengendalian vektor	Desa Cikalong (12 RW) Desa Cikalong, Kecamatan Cimaung	1 RW	1,500,000		Wilayah	0	-

						Presentase desa yang melakukan pengendalian vektor	Kp. Tinggarjaya Hilir Rw 01 Desa Cimaung Kecamatan Cimaung Kabupaten Bandung Desa Cimaung, Kecamatan Cimaung	1	RW	1,500,000		Wilayah	0	-
						Presentase desa yang melakukan pengendalian vektor	RW 03 dan RW 04 Desa Mekar Laksana, Kecamatan Ciparay	1	RW	1,500,000		Wilayah	0	-
						Presentase desa yang melakukan pengendalian vektor	Dusun 1,2,3 desa sudi Desa Sudi, Kecamatan Ibum	1	RW	1,500,000		Wilayah	0	-
1	1	2	22	2	Pengadaan alat fogging dan bahan-bahan fogging	Persentase Pemenuhan Kebutuhan Alat Fogging dan Bahan Fogging	Kabupaten Bandung	100	%	330,000,000	APBD Kabupaten	SKPD	100%	250,000,000
1	1	2	22	4	Pelayanan vaksinasi bagi balita dan anak sekolah	Cakupan Anak SD kelas 1, 2, 3, dan 4 yang mendapat imunisasi	Kabupaten Bandung	95	%	250,000,000	APBD Kabupaten	SKPD	95%	350,000,000
1	1	2	22	5	Pelayanan pencegahan dan penanggulangan penyakit menular	Persentase Fasilitas Kesehatan dengan Angka Keberhasilan pengobatan TB paru BTA Positif (Sukses Rate) minimal 85%	Kabupaten Bandung	70	%	590,000,000	APBD Kabupaten	SKPD	80%	1,500,000,000
1	1	2	22	6	Pencegahan penularan penyakit endemik/epidemik	Persentase Cakupan Penemuan Kasus Baru Kusta Tanpa Cacat	Kabupaten Bandung	85	%	340,000,000	APBD Kabupaten	SKPD	88%	828,000,000
1	1	2	22	8	Peningkatan Imunisasi	Cakupan Desa/Kelurahan Universal Child Immunization (UCI)	Kabupaten Bandung	86	%	590,000,000	APBD Kabupaten	SKPD	88%	1,000,000,000
1	1	2	22	9	Peningkatan surveillance epidemiologi dan penanggulangan wabah	AFP Rate Penduduk < 15 tahun	Kabupaten Bandung	34	%	340,000,000	APBD Kabupaten	SKPD	34%	375,000,000
1	1	2	23		Program Standarisasi Pelayanan Kesehatan	Persentase data dan informasi pelayanan kesehatan yang terintegrasi dalam rangka fasilitasi pelaksanaan penelitian dan pengembangan kesehatan		100	%	350,000,000			100%	1,728,694,114
1	1	2	23	1	Penyusunan standar jaminan kesehatan pelayanan kesehatan	Tersedianya Peraturan Daerah, Perbup, Juklak/Juknis dan kajian di Bidang Kesehatan	Kabupaten Bandung	100	%	70,000,000	APBD Kabupaten	SKPD	100%	200,000,000
1	1	2	23	2	Evaluasi dan pengembangan standar pelayanan kesehatan	Persentase UPTD Yankes yang Melaksanakan Penilaian Kinerja Puskesmas (PKP)	Kabupaten Bandung	100	%	90,000,000	APBD Kabupaten	SKPD	100%	652,000,000
1	1	2	23	3	Pembangunan dan pemutakhiran data dasar standar pelayanan kesehatan	Persentase Puskesmas dalam Menyusun Laporan Inventory	Kabupaten Bandung	100	%	100,000,000	APBD Kabupaten	SKPD	100%	153,000,000
1	1	2	23	6	Monitoring, evaluasi dan pelaporan	Terlaksananya SIK/Sistem Informasi Kesehatan	Kabupaten Bandung	100	%	90,000,000	APBD Kabupaten	SKPD	100%	723,694,114
1	1	2	24		Program Pelayanan Kesehatan Penduduk Miskin	Cakupan Pelayanan Kesehatan gawat darurat level 1 yang harus diberikan RS di kab/ kota		100	%	29,675,027,591			100%	40,000,000,000
1	1	2	24	11	Pelayanan kesehatan dasar dan rujukan bagi masyarakat miskin	Cakupan Pembayaran Premi Kesehatan Bagi Masyarakat Miskin	Kabupaten Bandung	100	%	29,675,027,591	APBD Kabupaten	SKPD	100%	40,000,000,000
1	1	2	25		Program pengadaan, peningkatan dan perbaikan sarana dan prasarana puskesmas/puskesmas pembantu dan jaringannya	Persentase Puskesmas, Puskesmas Pembantu dan Jaringannya yang dibangun sesuai standar		100	%	21,839,590,000			100%	8,407,500,000
1	1	2	25	1	Pembangunan puskesmas	Persentase Puskesmas yang Dibangun/ Direhab Sesuai Standar Tata Ruang	Kabupaten Bandung	100	%	1,030,000,000	APBD Kabupaten	SKPD	100%	4,472,488,134
						Persentase Puskesmas yang Dibangun/ Direhab Sesuai Standar Tata Ruang - Persentase PONEI yang Dibangun/direhab sesuai standar tata ruang	PUSKESMAS CANGKUANG KULON Desa Cangkuang Kulon, Kecamatan Dayeuhkolot ruang	30	m2	135,000,000		Wilayah	0	-

									- Persentase Puskesmas yang dibangun/direhab sesuai standar tataruang - Persentase PONED yang dibangun/direhab sesuai standar tataruang	PUSKESMAS Desa Nanjung Mekar Desa Nanjung Mekar, Kecamatan Rancaekek	115	m2	517,500,000		Wilayah	0	-
									- Persentase Puskesmas yang dibangun/direhab sesuai standar tataruang - Persentase PONED yang dibangun/direhab sesuai standar tataruang	PUSKESMAS Padamukti yang dipindah ke Desa Panyadap Desa Panyadap, Kecamatan Solokanjeruk	100	m2	450,000,000		Wilayah	0	-
										Desa Cileunyiwetan Desa Cileunyi Wetan, Kecamatan Cileunyi	176	m2	792,000,000		Wilayah	0	-
										Puskesmas Santosa Desa Santosa, Kecamatan Kertasari	32	m2	144,000,000		Wilayah	0	-
										Puskesmas Pembantu Desa Tangsimekar Desa Tangsimekar, Kecamatan Paseh	24	m2	108,000,000		Wilayah	0	-
									- Persentase PUSTU yang dibangun/direhab sesuai standar tataruang - Persentase POSKESDES yang dibangun/direhab sesuai standar tataruang	Kp. Cikupa RT 01 RW 01 Desa Padasuka Desa Padasuka Kutawaringin, Kecamatan Kutawaringin	1	m2	4,500,000		Wilayah	0	-
1	1	2	25	2	Pembangunan puskesmas pembantu	Persentase PUSTU yang dibangun/direhab sesuai standar tata ruang	Kabupaten Bandung	100	%	1,030,000,000	APBD Kabupaten	SKPD	100%	3,935,011,866			
									Persentase Pustu Yang dibangun/direhab sesuai standae tata ruang	Desa Cikitu Desa Cikitu, Kecamatan Pacet	120	m2	540,000,000		Wilayah	0	-
									Persentase PUSTU yang dibangun/direhab sesuai standar tata ruang	RT 05 Rw 02 Desa Sukapura Desa Sukapura Dayeuhkolot, Kecamatan Dayeuhkolot	65	m2	292,500,000		Wilayah	0	-
									Persentase PUSTU yang dibangun/direhab sesuai standar tata ruang	Polindes Citeureup Desa Citeureup, Kecamatan Dayeuhkolot	50	m2	225,000,000		Wilayah	0	-
									Persentase PUSTU yang dibangun/direhab sesuai standar tataruang	Desa Nagrak Desa Nagrak Canguang, Kecamatan Canguang	98.1	m2	441,450,000		Wilayah	0	-
									Persentase PUSTU yang dibangun/direhab sesuai standar tataruang	Puskesmas Sangkanhurip Desa Sangkanhurip, Kecamatan Katapang	20	m2	90,000,000		Wilayah	0	-
									Persentase PUSTU yang dibangun/direhab sesuai standar tataruang	Puskesmas Sangkanhurip Desa Sangkanhurip, Kecamatan Katapang	55	m2	247,500,000		Wilayah	0	-
									Persentase PUSTU yang dibangun/direhab sesuai standar tataruang	Desa Mekarrahayu Desa Mekar Rahayu, Kecamatan Margaasih	21.26	m2	95,670,000		Wilayah	0	-
									Persentase PONED yang dibangun/direhab sesuai standar tataruang	Poskesdes Desa Parungserab, Kecamatan Soreang	6	m2	27,000,000		Wilayah	0	-
									Persentase PUSTU yang dibangun/direhab sesuai standar tataruang	Desa Sukanagara RW08 Desa Sukanegara, Kecamatan Soreang	45	m2	202,500,000		Wilayah	0	-

								Poskesdes terletak di Kantor Desa Sekarwangi di RW.001 Desa Sekarwangi, Kecamatan Soreang	4	m2	18,000,000		Wilayah	0	-
								Kp. Citanjung RW.01 Desa Mekarjaya Banjaran, Kecamatan Banjaran	105	m2	472,500,000		Wilayah	0	-
								Kp Kaca-kaca Dua Rt 01 Rw11 Desa Pasirmulya, Kecamatan Banjaran	120	m2	540,000,000		Wilayah	0	-
								Desa Malakasari Desa Malakasari, Kecamatan Baleendah	140	m2	630,000,000		Wilayah	0	-
								Sedesa Cileunyi Wetan Desa Cileunyi Wetan, Kecamatan Cileunyi	45	m2	202,500,000		Wilayah	0	-
								Desa Narawita Desa Narawita, Kecamatan Cicalengka	24	m2	108,000,000		Wilayah	0	-
								Desa Cipelah Desa Cipelah, Kecamatan Rancabali	67	m2	301,500,000		Wilayah	0	-
								kp. mekarsari Desa Mekarsari Cimaung, Kecamatan Cimaung	120	m2	540,000,000		Wilayah	0	-
								PUSKESMAS KERTASARI Desa Cibeureum, Kecamatan Kertasari	13.5	m2	60,750,000		Wilayah	0	-
								desa cipinang Desa Cipinang, Kecamatan Cimaung	14	m2	63,000,000		Wilayah	0	-
								Poskesdes Desa Neglawangi Desa Neglawangi, Kecamatan Kertasari	25	m2	4,500,000		Wilayah	0	-
								Desa Mekarmaju Desa Mekarmaju, Kecamatan Pasirjambu	50	m2	225,000,000		Wilayah	0	-
								Desa Resmi Tingal Desa Resmitingal, Kecamatan Kertasari	1	m2	4,500,000		Wilayah	0	-
								desa patrolsari Desa Patrolsari, Kecamatan Arjasari	12	m2	54,000,000		Wilayah	0	-
								Kp.Cihonje RW 01 Desa Wargaluyu, Kecamatan Arjasari	120	m2	540,000,000		Wilayah	0	-
								RW 20 Desa Sukamaju Desa Sukamaju Majalaya, Kecamatan Majalaya	200	m2	900,000,000		Wilayah	0	-
							Persentase PUSTU yang dibangun/direhab sesuai standar tataruang Persentase POSKESDES yang dibangun/ direhab sesuai standar tataruang	Kp. Rancakuya RT.04 RW.02 Desa Sangiang, Kecamatan Rancaekek	12.94	m2	58,230,000		Wilayah	0	-

										Desa Bojongmangu, Desa Bojongmangu, Kecamatan Pameungpeuk	16	m2	72,000,000		Wilayah	0	-
										DESA PINGGIRSARI Desa PinggirSari, Kecamatan Arjasari	25	m2	112,500,000		Wilayah	0	-
										RW 014 Desa Canguang Rancaekek, Kecamatan Rancaekek	120	m2	540,000,000		Wilayah	0	-
										Desa Nengkelan Desa Nengkelan, Kecamatan Ciwidey	40	m2	180,000,000		Wilayah	0	-
										KP BATUSIRAP RW 05 DESA IBUN Desa Ibut, Kecamatan Ibut	20	m2	90,000,000		Wilayah	0	-
									Persentase PUSTU yang dibangun/direhab sesuai standar tataruang Persentase POSKEDES yang dibangun/ direhab sesuai standar tataruang	Kp. Pangguh RW.14 Desa Pangguh, Kecamatan Ibut	15.6	m2	70,200,000		Wilayah	0	-
										Kp. Sangkan RT 02 RW 02 Desa Laksana, Kecamatan Ibut	20	m2	90,000,000		Wilayah	0	-
										Desa Nagrog Desa Nagrog, Kecamatan Cicalengka	31	m2	139,500,000		Wilayah	0	-
									Persentase PUSTU yang dibangun/direhab sesuai standar tataruang Persentase POSKEDES yang dibangun/ direhab sesuai standar tataruang	Pustu Desa Karyalaksana Desa Karyalaksana, Kecamatan Ibut	8.8	m2	39,600,000		Wilayah	0	-
									Persentase PUSTU yang dibangun/direhab sesuai standar tataruang	RW 22 Cadas Bodas Desa Sukawening, Kecamatan Ciwidey	4.93	m2	22,185,000		Wilayah	0	-
										Kp. Widara RW 06 Desa Dukuh Desa Dukuh, Kecamatan Ibut	20	m2	90,000,000		Wilayah	0	-
									Persentase PUSTU yang dibangun/direhab sesuai standar tataruang - Persentase POSKEDES yang dibangun/ direhab sesuai standar tataruang	Kp. Cieuri RT 01 Rw 03 Desa Lampegan Kecamatan Ibut Desa Lampegan, Kecamatan Ibut	8.8	m2	39,600,000		Wilayah	0	-
										Puskesmas Desa Margaasih Desa Margaasih, Kecamatan Margaasih	67	m2	301,500,000		Wilayah	0	-
										pustu desa bojongsari Desa Bojongsari, Kecamatan Bojongoang	8	m2	36,000,000		Wilayah	0	-
										Kp. Salamungkal Rt 01 Rw 06 Desa Karangtunggal, Kecamatan Paseh	48	m2	216,000,000		Wilayah	0	-
										Kp. Jamban RW.05 Desa Cipedes Desa Cipedes, Kecamatan Paseh	24	m2	108,000,000		Wilayah	0	-
										Rw 04 Desa Loa Kec. Paseh Desa Loa, Kecamatan Paseh	120	m2	540,000,000		Wilayah	0	-

										RW 07 Gombang Desa Panyocokan, Kecamatan Ciwidey	31	m2	139,500,000		Wilayah	0	-
										Desa Warnasari Desa Warnasari, Kecamatan Pangalengan	24	m2	108,000,000		Wilayah	0	-
										Jln. Arcamanik-Bihbul No. 01 Ds. Sindanglaya Kecamatan Cimenyan Desa Sindanglaya, Kecamatan Cimenyan	12.09	m2	54,405,000		Wilayah	0	-
										RT 05 RW 02 Desa Sukapura Dayeuhkolot, Kecamatan Dayeuhkolot	30	m2	135,000,000		Wilayah	0	-
										Sukamanah Desa Sukamanah Pangalengan, Kecamatan Pangalengan	36	m2	162,000,000		Wilayah	0	-
									Persentase PUSTU yang dibangun/direhab sesuai standar tataruang Persentase POSKESDES yang dibangun/ direhab sesuai standar tataruang	Desa Warnasari Desa Warnasari, Kecamatan Pangalengan	128	m2	576,000,000		Wilayah	0	-
									Persentase PUSTU yang dibangun/direhab sesuai standar tataruang Persentase POSKESDES yang dibangun/ direhab sesuai standar tataruang	RW.16 Cikajang Desa Lamajang, Kecamatan Pangalengan	120	m2	540,000,000		Wilayah	0	-
										Poskesdes Desa Hegarmanah Desa Hegarmanah, Kecamatan Cikancung	54	m2	243,000,000		Wilayah	0	-
										KP CIJALUPANG RW 06 DESA WALUYA Desa Waluya, Kecamatan Cicalengka	20	m2	90,000,000		Wilayah	0	-
										RW 16 RT 01 lampinghaur. desa mekarlaksana Desa Mekar Laksana, Kecamatan Ciparay	80	m2	360,000,000		Wilayah	0	-
									Persentase PUSTU yang dibangun/direhab sesuai standar tataruang	Desa Cikoneng Desa Cikoneng Pasirjambu, Kecamatan Pasirjambu	50	m2	225,000,000		Wilayah	0	-
									Persentase PUSTU yang dibangun/direhab sesuai standar tataruang	Desa Cukanggenteng Desa Cukanggenteng, Kecamatan Pasirjambu	40	m2	180,000,000		Wilayah	0	-
									Persentase PUSTU yang dibangun/direhab sesuai standar tataruang	Kp Gambung RT 04 RW 08 Desa Mekarsari Pasirjambu, Kecamatan Pasirjambu	35	m2	157,500,000		Wilayah	0	-

						Persentase PUSTU yang dibangun/direhab sesuai standar tataruang	Kp. Gunung Pancir Desa Jelegong Desa Jelegong Kutawaringin, Kecamatan Kutawaringin	35	m2	157,500,000		Wilayah	0	-
						Persentase PUSTU yang dibangun/direhab sesuai standar tataruang	DESA GAJAHMEKAR Desa Gajahmekar, Kecamatan Kutawaringin	1	m2	4,500,000		Wilayah	0	-
						Persentase PUSTU yang dibangun/direhab sesuai standar tataruang	RW. 12 Desa Margahayu Selatan, Kecamatan Margahayu	1	m2	4,500,000		Wilayah	0	-
						Persentase PUSTU yang dibangun/direhab sesuai standar tataruang	Desa Ciharang Rw 004 Desa Ciharang, Kecamatan Nagreg	1	m2	4,500,000		Wilayah	0	-
						Persentase PUSTU yang dibangun/direhab sesuai standar tataruang	Desa Cihawuk Desa Cihawuk, Kecamatan Kertasari	1	m2	4,500,000		Wilayah	0	-
						Persentase PUSTU yang dibangun/direhab sesuai standar tataruang	Halaman Desa Tarumajaya Desa Tarumajaya, Kecamatan Kertasari	1	m2	4,500,000		Wilayah	0	-
						Presentasi Pustu yang dibangun/direhab sesuai dengan standar tata ruang	Kp. Sanepa RT 001 RW 006 Desa Sagaracipta Desa Sigara Cipta, Kecamatan Ciparay	1	m2	4,500,000		Wilayah	0	-
						Persentase PUSTU yang dibangun/direhab sesuai standar tataruang Persentase POSKESDES yang dibangun/ direhab sesuai standar tataruang	RW. 15,16,17,18,19,20 Kelurahan Cibeunying, Kecamatan Cimenyan	111	m2	499,500,000		Wilayah	0	-
						Persentase PUSTU yang dibangun/direhab sesuai standar tataruang Persentase POSKESDES yang dibangun/ direhab sesuai standar tataruang	Desa Cilame Desa Cilame, Kecamatan Kutawaringin	64	m2	288,000,000		Wilayah	0	-
1	1	2	25	7	Pengadaan sarana dan prasarana puskesmas pembantu	Persentase PUSTU yang dibangun/direhab sesuai standar tataruang	Desa Tegal Sumedang Desa Tegalsumedang, Kecamatan Rancaekek	1	Paket	15,000,000	APBD Kabupaten	Wilayah	0	-
						Persentase PUSTU yang dibangun/direhab sesuai standar tataruang	Poskesdes Desa Tribaktimulya Desa Tribaktimulya, Kecamatan Pangalengan	1	Paket	25,000,000		Wilayah	0	-
						Persentase PUSTU yang dibangun/direhab sesuai standar tataruang	Poskesdes Desa Margamekar Desa Margamekar, Kecamatan Pangalengan	1	Paket	25,000,000		Wilayah	0	-
						Persentase PUSTU yang dibangun/direhab sesuai standar tataruang	Desa Sukarame Desa Sukarame, Kecamatan Pacet	1	Paket	25,000,000		Wilayah	0	-
						Persentase PUSTU yang dibangun/direhab sesuai standar tataruang	Desa Mekarrahayu Desa Mekar Rahayu, Kecamatan Margaasih	1	Paket	25,000,000		Wilayah	0	-
						Persentase PUSTU yang dibangun/direhab sesuai standar tataruang	Desa Sangkanhurip Desa Sangkanhurip, Kecamatan Katapang	1	Paket	25,000,000		Wilayah	0	-
						Persentase PUSTU yang dibangun/direhab sesuai standar tataruang	Desa Sangkanhurip Desa Sangkanhurip, Kecamatan Katapang	1	Paket	15,000,000		Wilayah	0	-

						Persentase PUSTU yang dibangun/direhab sesuai standar tataruang	Desa Banyusari Desa Banyusari, Kecamatan Katapang	3	Paket	45,000,000		Wilayah	0	-
						Persentase PUSTU yang dibangun/direhab sesuai standar tataruang	Polindes Desa Bojongkunci Desa Bojongkunci, Kecamatan Pameungpeuk	1	Paket	25,000,000		Wilayah	0	-
						Persentase PUSTU yang dibangun/direhab sesuai standar tataruang	Balai Pengobatan Desa RW. 17 Desa Karamatmulya, Kecamatan Soreang	4	Paket	60,000,000		Wilayah	0	-
						Persentase PUSTU yang dibangun/direhab sesuai standar tataruang	Desa Mekarrahayu Desa Mekar Rahayu, Kecamatan Margaasih	1	Paket	15,000,000		Wilayah	0	-
						Persentase PUSTU yang dibangun/direhab sesuai standar tataruang	Ciputih RW. 17 Desa Karamatmulya, Kecamatan Soreang	1	Paket	25,000,000		Wilayah	0	-
						Persentase PUSTU yang dibangun/direhab sesuai standar tataruang	Poskesdes Desa Pamekaran Desa Pamekaran, Kecamatan Soreang	1	Paket	25,000,000		Wilayah	0	-
						Persentase PUSTU yang dibangun/direhab sesuai standar tataruang	Desa Parungserab Desa Parungserab, Kecamatan Soreang	4	Paket	100,000,000		Wilayah	0	-
						Persentase PUSTU yang dibangun/direhab sesuai standar tataruang	Desa Sadu Desa Sadu, Kecamatan Soreang	4	Paket	100,000,000		Wilayah	0	-
						Persentase PUSTU yang dibangun/direhab sesuai standar tataruang	Poskesdes terletak Dikantor Desa Sekarwangi RW.001 Desa Sekarwangi, Kecamatan Soreang	2	Paket	50,000,000		Wilayah	0	-
						Persentase PUSTU yang dibangun/direhab sesuai standar tataruang	Kantor Desa Sekarwangi RW.001 Desa Sekarwangi, Kecamatan Soreang	2	Paket	30,000,000		Wilayah	0	-
						Persentase PUSTU yang dibangun/direhab sesuai standar tataruang	Desa Langensari Puskesmas Solokanjeruk RW 09 Desa Langensari, Kecamatan Solokanjeruk	2	Paket	50,000,000		Wilayah	0	-
							Desa Malakasari Desa Malakasari, Kecamatan Baleendah	2	Paket	30,000,000		Wilayah	0	-
							Desa Cibiru Hilir Desa Cibiru Hilir, Kecamatan Cileunyi	1	Paket	25,000,000		Wilayah	0	-
							Desa Baros Desa Baros, Kecamatan Arjasari	2	Paket	30,000,000		Wilayah	0	-
							KP. Ancol. RW 09 Desa Ancolmekar, Kecamatan Arjasari	2	Paket	30,000,000		Wilayah	0	-
							Rw 003 Desa Cipelah, Kecamatan Rancabali	20	Paket	300,000,000		Wilayah	0	-
							POSKEDES Desa Mangunjaya, Kecamatan Arjasari	1	Paket	25,000,000		Wilayah	0	-
							Polindes desa narawita Desa Narawita, Kecamatan Cicalengka	1	Paket	15,000,000		Wilayah	0	-

										Poskesdes Desa Panenjoan Desa Panenjoan, Kecamatan Cicalengka	1	Paket	25,000,000		Wilayah	0	-
										desa patrolsari Desa Patrolsari, Kecamatan Arjasari	1	Paket	25,000,000		Wilayah	0	-
										Polindes Desa Neglasari Majalaya, Kecamatan Majalaya	1	Paket	25,000,000		Wilayah	0	-
										Desa Neglasari Desa Neglasari Majalaya, Kecamatan Majalaya	1	Paket	15,000,000		Wilayah	0	-
										Desa Mekarsari Desa Mekarsari Pacet, Kecamatan Pacet	1	Paket	15,000,000		Wilayah	0	-
										Kp.Neglasari RT.01 RW.05 Desa Mekarsari Desa Mekarsari Pacet, Kecamatan Pacet	4	Paket	100,000,000		Wilayah	0	-
										Desa bojongloa Desa Bojongloa, Kecamatan Rancaekek	2	Paket	30,000,000		Wilayah	0	-
										Desa Haurpugur Desa Haurpugur, Kecamatan Rancaekek	1	Paket	15,000,000		Wilayah	0	-
										Poskesdes Desa Bojongmanggu, Kecamatan Pameungpeuk	1	Paket	25,000,000		Wilayah	0	-
										Poskesdes Desa Bojongmanggu, Kecamatan Pameungpeuk	1	Paket	15,000,000		Wilayah	0	-
										PUSTU Desa Rancamulya Desa Rancamulya, Kecamatan Pameungpeuk	2	Paket	50,000,000		Wilayah	0	-
										Desa Rancamulya Desa Rancamulya, Kecamatan Pameungpeuk	4	Paket	60,000,000		Wilayah	0	-
										DESA PINGGIRSARI Desa PinggirSari, Kecamatan Arjasari	3	Paket	45,000,000		Wilayah	0	-
										DESA RANCAKOLE Desa Rancakole, Kecamatan Arjasari	1	Paket	25,000,000		Wilayah	0	-
										DESA RANCAKOLE Desa Rancakole, Kecamatan Arjasari	1	Paket	15,000,000		Wilayah	0	-
										Poskesdes Ancolmekar. RW 03 Desa Ancolmekar, Kecamatan Arjasari	1	Paket	25,000,000		Wilayah	0	-
										RW 22 Cadas Bodas Desa Sukawening, Kecamatan Ciwidey	3	Paket	45,000,000		Wilayah	0	-
										Desa Nengkelan Desa Nengkelan, Kecamatan Ciwidey	2	Paket	30,000,000		Wilayah	0	-

										PUSTU Desa Karyalaksana Desa Karyalaksana, Kecamatan Ibun	2	Paket	50,000,000		Wilayah	0	-
										RW 22 Cadas Bodas Desa Sukawening, Kecamatan Ciwidey	8	Paket	120,000,000		Wilayah	0	-
										Kp. Cinangka RW. 06 Desa Cibeet, Kecamatan Ibun	1	Paket	25,000,000		Wilayah	0	-
										Desa Dukuh Desa Dukuh, Kecamatan Ibun	1	Paket	25,000,000		Wilayah	0	-
										Poskesdes Desa Mekarjaya Desa Mekarjaya Arjasari, Kecamatan Arjasari	2	Paket	50,000,000		Wilayah	0	-
										Poskesdes Desa Mekarjaya Arjasari, Kecamatan Arjasari	1	Paket	15,000,000		Wilayah	0	-
										Desa Cigondewah Hilir Desa Cigondewah Hilir, Kecamatan Margaasih	1	Paket	25,000,000		Wilayah	0	-
										Desa Cigondewah Hilir Desa Cigondewah Hilir, Kecamatan Margaasih	4	Paket	60,000,000		Wilayah	0	-
										pustu desa bojongsari Desa Bojongsari, Kecamatan Bojongsang	5	Paket	75,000,000		Wilayah	0	-
										pustu desa bojongsari Desa Bojongsari, Kecamatan Bojongsang	2	Paket	50,000,000		Wilayah	0	-
										Desa Bojongsang Desa Bojongsang, Kecamatan Bojongsang	2	Paket	30,000,000		Wilayah	0	-
										Desa Tegalluar Desa Tegalluar, Kecamatan Bojongsang	6	Paket	90,000,000		Wilayah	0	-
										KP. CIKAMADONG RT.04 RW.12 Desa Banjaran Wetan, Kecamatan Banjaran	1	Paket	25,000,000		Wilayah	0	-
										Polindes Desa Lagadar Desa Lagadar, Kecamatan Margaasih	3	Paket	45,000,000		Wilayah	0	-
										Polindes Desa Lagadar Desa Lagadar, Kecamatan Margaasih	1	Paket	25,000,000		Wilayah	0	-
										Desa Karangtunggal Desa Karangtunggal, Kecamatan Paseh	1	Paket	15,000,000		Wilayah	0	-
										Desa Mekarpawitan Desa Mekarpawitan, Kecamatan Paseh	1	Paket	15,000,000		Wilayah	0	-
										Jln. Arcamanik-Bihbul No. 01 Ds. Sindanglaya Kec. Cimenyan Desa Sindanglaya, Kecamatan Cimenyan	1	Paket	15,000,000		Wilayah	0	-

						Persentase PUSTU yang dibangun/direhab sesuai standar tataruang	RW 10 (Poskesdes Ciheulang) Desa Ciheulang, Kecamatan Ciparay	1	Paket	15,000,000		Wilayah	0	-
						Persentase PUSTU yang dibangun/direhab sesuai standar tataruang	Poskesdes Desa Hegarmanah Desa Hegarmanah, Kecamatan Cikancung	3	Paket	45,000,000		Wilayah	0	-
						Persentase PUSTU yang dibangun/direhab sesuai standar tataruang	Poskesdes Desa Hegarmanah Desa Hegarmanah, Kecamatan Cikancung	1	Paket	25,000,000		Wilayah	0	-
						Persentase PUSTU yang dibangun/direhab sesuai standar tataruang	Desa Mekarsari Rw 06 Desa Mekarsari Ciparay, Kecamatan Ciparay	1	Paket	25,000,000		Wilayah	0	-
						Persentase PUSTU yang dibangun/direhab sesuai standar tataruang	Desa Mekarmaju Desa Mekarmaju, Kecamatan Pasirjambu	1	Paket	15,000,000		Wilayah	0	-
						Persentase PUSTU yang dibangun/direhab sesuai standar tataruang	Desa Mekarmaju Desa Mekarmaju, Kecamatan Pasirjambu	1	Paket	25,000,000		Wilayah	0	-
						Persentase PUSTU yang dibangun/direhab sesuai standar tataruang	Desa Cukanggenteng Desa Cukanggenteng, Kecamatan Pasirjambu	1	Paket	25,000,000		Wilayah	0	-
						Persentase PUSTU yang dibangun/direhab sesuai standar tataruang	Desa Cukanggenteng Desa Cukanggenteng, Kecamatan Pasirjambu	1	Paket	15,000,000		Wilayah	0	-
						Persentase PUSTU yang dibangun/direhab sesuai standar tataruang	Desa Cikoneng Desa Cikoneng Pasirjambu, Kecamatan Pasirjambu	1	Paket	15,000,000		Wilayah	0	-
						Persentase PUSTU yang dibangun/direhab sesuai standar tataruang	DESA BOJONG Desa Bojong Nagreg, Kecamatan Nagreg	2	Paket	30,000,000		Wilayah	0	-
						Persentase PUSTU yang dibangun/direhab sesuai standar tataruang	DESA BOJONG Desa Bojong Nagreg, Kecamatan Nagreg	1	Paket	25,000,000		Wilayah	0	-
						Persentase PUSTU yang dibangun/direhab sesuai standar tataruang	Desa Tenjolaya Desa Tenjolaya Pasirjambu, Kecamatan Pasirjambu	1	Paket	25,000,000		Wilayah	0	-
						Persentase PUSTU yang dibangun/direhab sesuai standar tataruang	Desa Tenjolaya Desa Tenjolaya Pasirjambu, Kecamatan Pasirjambu	1	Paket	15,000,000		Wilayah	0	-
						Persentase PUSTU yang dibangun/direhab sesuai standar tataruang	Perk. Rancabolang, Patuha dan Paranggong Desa Sugihmukti Desa Sugihmukti, Kecamatan Pasirjambu	2	Paket	50,000,000		Wilayah	0	-

						Persentase PUSTU yang dibangun/direhab sesuai standar tataruang	Perk. Rancabolang, Patuha dan Paranggong Desa Sugihmukti Desa Sugihmukti, Kecamatan Pasirjambu	3	Paket	45,000,000		Wilayah	0	-
						Persentase PUSTU yang dibangun/direhab sesuai standar tataruang	Kp Gambung RT 04 RW 08 Desa Mekarsari Pasirjambu, Kecamatan Pasirjambu	1	Paket	25,000,000		Wilayah	0	-
						Persentase PUSTU yang dibangun/direhab sesuai standar tataruang	KP CIBODAS RT 02 RW 03 DESA CIBODAS Desa Cibodas Pasirjambu, Kecamatan Pasirjambu	1	Paket	15,000,000		Wilayah	0	-
						Persentase PUSTU yang dibangun/direhab sesuai standar tataruang	KP CIBODAS RW 03 RT 02 DESA CIBODAS Desa Cibodas Pasirjambu, Kecamatan Pasirjambu	1	Paket	25,000,000		Wilayah	0	-
						Persentase PUSTU yang dibangun/direhab sesuai standar tataruang	kp. talaga herang rt 02 rw 08 Desa Warjabakti, Kecamatan Cimaung	1	Paket	15,000,000		Wilayah	0	-
						Persentase PUSTU yang dibangun/direhab sesuai standar tataruang	kp talaga herang rt 02 rw 08 Desa Warjabakti, Kecamatan Cimaung	1	Paket	25,000,000		Wilayah	0	-
						Persentase PUSTU yang dibangun/direhab sesuai standar tataruang	Desa Citeureup Desa Citeureup, Kecamatan Dayeuhkolot	1	Paket	15,000,000		Wilayah	0	-
						Persentase PUSTU yang dibangun/direhab sesuai standar tataruang	poskesdes Desa Cipanjal Desa Cipanjal, Kecamatan Cilengkrang	1	Paket	25,000,000		Wilayah	0	-
						Persentase PUSTU yang dibangun/direhab sesuai standar tataruang	Kp. Palintang Rw 05 Desa Cipanjal, Kecamatan Cilengkrang	1	Paket	15,000,000		Wilayah	0	-
						Persentase PUSTU yang dibangun/direhab sesuai standar tataruang	Kp. Cipanjal Rw 01 Desa Cipanjal, Kecamatan Cilengkrang	1	Paket	15,000,000		Wilayah	0	-
						Persentase PUSTU yang dibangun/direhab sesuai standar tataruang	Kp. Cilalareun Rw 03 Rt 01 Desa Cipanjal, Kecamatan Cilengkrang	1	Paket	15,000,000		Wilayah	0	-
						Persentase PUSTU yang dibangun/direhab sesuai standar tataruang	Kp. Palintang Rw 06 Desa Cipanjal, Kecamatan Cilengkrang	1	Paket	15,000,000		Wilayah	0	-
						Persentase pemenuhan perlengkapan dan sarana puskesmas / PONEB / Pustu / Poskesdes yang dibangun	Kp. PasirLuhur Rw 11 Desa Cipanjal, Kecamatan Cilengkrang	1	Paket	15,000,000		Wilayah	0	-
						Persentase pemenuhan perlengkapan dan sarana puskesmas / PONEB / Pustu / Poskesdes yang dibangun	Kp. Pasirkunci Rw 08 Desa Cipanjal, Kecamatan Cilengkrang	1	Paket	15,000,000		Wilayah	0	-

						Persentase PUSTU yang dibangun/direhab sesuai standar tataruang	RW 07 Gunungleutik Desa Gunungleutik, Kecamatan Ciparay	1	Paket	25,000,000		Wilayah	0	-
						Persentase PUSTU yang dibangun/direhab sesuai standar tataruang	Desa Ciherang Desa Ciherang, Kecamatan Nagreg	1	Paket	25,000,000		Wilayah	0	-
						Persentase PUSTU yang dibangun/direhab sesuai standar tataruang	Desa Sukapura Desa sukapura Kertasari, Kecamatan Kertasari	1	Paket	15,000,000		Wilayah	0	-
						Persentase PUSTU yang dibangun/direhab sesuai standar tataruang	RW 02 Desa Mandala Wangi, Kecamatan Nagreg	1	Paket	25,000,000		Wilayah	0	-
						Persentase PUSTU yang dibangun/direhab sesuai standar tataruang	Desa Tarumajaya Desa Tarumajaya, Kecamatan Kertasari	1	Paket	15,000,000		Wilayah	0	-
						Persentase PUSTU yang dibangun/direhab sesuai standar tataruang	RW.03 Desa Neglawangi, Kecamatan Kertasari	1	Paket	25,000,000		Wilayah	0	-
						Persentase PUSTU yang dibangun/direhab sesuai standar tataruang	RW.03 Desa Neglawangi, Kecamatan Kertasari	1	Paket	15,000,000		Wilayah	0	-
						- Persentase PUSTU yang dibangun/direhab sesuai standar tataruang - Persentase POSKESDES yang dibangun/ direhab sesuai standar tataruang	Desa Sukapura kertasari Desa sukapura Kertasari, Kecamatan Kertasari	1	Paket	15,000,000		Wilayah	0	-
						Persentase PUSTU yang dibangun/direhab sesuai standar tataruang	Desa Sukapura Kertasari Desa sukapura Kertasari, Kecamatan Kertasari	1	Paket	25,000,000		Wilayah	0	-
						Persentase PUSTU yang dibangun/direhab sesuai standar tataruang	Desa Resmi Tingal Desa Resmitingal, Kecamatan Kertasari	1	Paket	25,000,000		Wilayah	0	-
						Persentase PUSTU yang dibangun/direhab sesuai standar tataruang	Desa Resmi Tingal Desa Resmitingal, Kecamatan Kertasari	1	Paket	25,000,000		Wilayah	0	-
						Persentase PUSTU yang dibangun/direhab sesuai standar tataruang	Desa Bumiwangi Desa Bumiwangi, Kecamatan Ciparay	1	Paket	25,000,000		Wilayah	0	-
						Persentase PUSTU yang dibangun/direhab sesuai standar tataruang	Kp. Babakan Desa RW.009 Desa Cipinang Kecamatan Cimaung Desa Cipinang, Kecamatan Cimaung	1	Paket	25,000,000		Wilayah	0	-
						Persentase PUSTU yang dibangun/direhab sesuai standar tataruang	Desa Malakasari Desa Malakasari, Kecamatan Baleendah	1	Paket	25,000,000		Wilayah	0	-
						Persentase PUSTU yang dibangun/direhab sesuai standar tataruang	KP. CIKAMADONG RT.04 RW.12 Desa Banjaran Wetan, Kecamatan Banjaran	1	Paket	15,000,000		Wilayah	0	-
						Persentase PUSTU yang dibangun/direhab sesuai standar tataruang	polindes Desa Biru, Kecamatan Majalaya	1	Paket	15,000,000		Wilayah	0	-
						Persentase PUSTU yang dibangun/direhab sesuai standar tataruang	RW 11 Kp. Beor Desa BabakanPeuteuy, Kecamatan Cicalengka	2	Paket	30,000,000		Wilayah	0	-
						Persentase PUSTU yang dibangun/direhab sesuai standar tataruang	Jln. Arcamanik-Bihbul No. 01 Ds. Sindanglaya Kec. Cimenyan Desa Sindanglaya, Kecamatan Cimenyan	2	Paket	50,000,000		Wilayah	0	-

						Persentase PUSTU yang dibangun/direhab sesuai standar tataruang	Desa Cilame Desa Cilame, Kecamatan Kutawaringin	1	Paket	25,000,000		Wilayah	0	-
						Persentase PUSTU yang dibangun/direhab sesuai standar tataruang	Desa Tribaktimulya Desa Tribaktimulya, Kecamatan Pangalengan	1	Paket	25,000,000		Wilayah	0	-
1	1	2	25	11	Pengadaan sarana dan prasarana puskesmas keliling	Persentase PUSTU yang dibangun/direhab sesuai standar tataruang Persentase POSKESDES yang dibangun/ direhab sesuai standar tataruang	desa sukamulya Desa Sukamulya Kutawaringin, Kecamatan Kutawaringin	1	unit	-	APBD Kabupaten	Wilayah	0	-
1	1	2	28		Program Kemitraan peningkatan pelayanan kesehatan	Meningkatnya kualitas sumber daya kesehatan		100	%	6,090,900,000			100%	6,235,400,000
1	1	2	28	5	kemitraan peningkatan kualitas dokter dan paramedis	<u>Cakupan Puskesmas dengan Tenaga Dokter dan Paramedis</u>	Kabupaten Bandung	100	%	6,060,900,000	APBD Kabupaten	SKPD	100%	5,000,000,000
1	1	2	28	9	Peningkatan kualitas SDM Kesehatan	<u>Persentase Puskesmas yang memenuhi standar tenaga pelayanan kesehatan</u>	Kabupaten Bandung	65	%	30,000,000	APBD Kabupaten	SKPD	70%	1,235,400,000
1	1	2	30		Program peningkatan pelayanan kesehatan lansia	Jumlah Puskesmas santun lansia		10	Puskesmas Santun Lansia	30,839,876			10 pkm	81,954,525
1	1	2	30	4	Pembangunan pusat-pusat pelayanan kesehatan	<u>Cakupan Puskesmas Santun Lansia</u>	Kabupaten Bandung	18	%	30,839,876	APBD Kabupaten	SKPD	19%	81,954,525
1	1	2	32		Program peningkatan keselamatan ibu melahirkan dan anak	Cakupan kunjungan ibu hamil k4 Cakupan komplikasi kebidanan yang ditangani Cakupan pertolongan persalinan oleh tenaga kesehatan yang memiliki kompetensi kebidanan Cakupan pelayanan NIFAS Cakupan neonatus dengan komplikasi yang ditangani Cakupan kunjungan Bayi Cakupan pelayanan anak balita cakupan peserta KB aktif		94	%	1,597,401,197			94%	3,059,854,145
1	1	2	32	1	Penyuluhan kesehatan bagi ibu hamil dari keluarga kurang mampu	<u>Cakupan Kunjungan Ibu Hamil (K4)</u>	Kabupaten Bandung	92.3	%	1,597,401,197	APBD Kabupaten	SKPD	92.70%	3,059,854,145
					Jumlah Belanja Renja Sektor					146,944,168,664				180,108,488,281
					Jumlah Belanja Renja Kewilayahan					27,835,590,000				-
					Jumlah Total					178,837,231,109				184,177,877,305

**RUMUSAN RENCANA PROGRAM DAN KEGIATAN PD TAHUN 2018
DAN PRAKIRAAN MAJU TAHUN 2019
KABUPATEN BANDUNG
Dinas Komunikasi, Informatika dan Statistik**

Kode	Urusan/Bidang Urusan Pemerintah Daerah dan Program/Kegiatan	Indikator Kinerja Program /Kegiatan	Rencana Tahun 2018 (Tahun Rencana)		Kebutuhan Dana/Pagu Indikatif	Sumber Dana	Catatan Penting	Prakiraan Maju Rencana Tahun 2019							
			Lokasi	Target Capaian Kinerja				Target Capaian Kinerja	Kebutuhan Dana/Pagu Indikatif						
1	2	3	4	5	6	7	8	9	10						
Belanja Rutin															
x		Urusan Rutin													
x	xx	Urusan Rutin													
x	xx	Urusan Rutin													
x	xx	1	Program Pelayanan Administrasi Perkantoran	Persentase pemenuhan operasional administrasi perkantoran	100%	874,092,554		0 (Tidak Ada Data Satuan)	2,071,248,664						
x	xx	xx	1	1	Penyediaan jasa surat menyurat	Jumlah paket kelengkapan surat menyurat	Kabupaten Bandung	1	Paket	3,094,500	APBD Kabupaten	SKPD	1	Paket	10,010,000
x	xx	xx	1	2	Penyediaan jasa komunikasi, sumber daya air dan listrik	Jumlah pemenuhan kebutuhan jasa Komunikasi, Air, Gas dan Listrik	Kabupaten Bandung	12	Bulan	66,100,000	APBD Kabupaten	SKPD	12	Bulan	106,090,000
x	xx	xx	1	7	Penyediaan jasa administrasi keuangan	Jumlah keuangan dokumen DISKOMINFO	Kabupaten Bandung	5	Dokumen	28,818,500	APBD Kabupaten	SKPD	5	Dokumen	57,250,000
x	xx	xx	1	8	Penyediaan jasa kebersihan kantor	Jumlah peralatan dan bahan kebersihan kantor	Kabupaten Bandung	1	Paket	39,105,000	APBD Kabupaten	SKPD	1	Paket	76,296,000
x	xx	xx	1	9	Penyedia Jasa Perbaikan Peralatan Kerja	Jumlah perbaikan peralatan yang rusak	Kabupaten Bandung	1	Paket	26,655,000	APBD Kabupaten	SKPD	1	Paket	106,090,000
x	xx	xx	1	10	Penyediaan alat tulis kantor	Jumlah paket alat tulis kantor	Kabupaten Bandung	1	Paket	75,239,925	APBD Kabupaten	SKPD	1	Paket	180,000,000
x	xx	xx	1	11	Penyediaan barang cetakan dan penggandaan	Jumlah paket penyediaan barang cetakan dan penggandaan	Kabupaten Bandung	1	Paket	21,671,500	APBD Kabupaten	SKPD	1	Paket	100,000,000
x	xx	xx	1	12	Penyediaan komponen instalasi listrik/penerangan bangunan kantor	Jumlah peralatan listrik dan penerangan	Kabupaten Bandung	1	Paket	54,404,000	APBD Kabupaten	SKPD	1	Paket	94,000,000
x	xx	xx	1	13	Penyediaan peralatan dan perlengkapan kantor	Jumlah peralatan dan perlengkapan kantor	Kabupaten Bandung	1	Paket	114,000,000	APBD Kabupaten	SKPD	1	Paket	450,000,000
x	xx	xx	1	14	Penyediaan peralatan rumah tangga	Jumlah alat-alat kebutuhan rumah tangga	Kabupaten Bandung	1	Paket	39,572,500	APBD Kabupaten	SKPD	1	Paket	79,000,000
x	xx	xx	1	15	Penyediaan Bahan Bacaan dan Peraturan perundang - undangan	Jumlah surat kabar harian dan majalah	Kabupaten Bandung	6	Judul	57,860,000	APBD Kabupaten	SKPD	6	Judul	83,512,664
x	xx	xx	1	17	Penyediaan makanan dan minuman	Jumlah Snack dan makanan minuman kegiatan	Kabupaten Bandung	1	Paket	104,375,000	APBD Kabupaten	SKPD	1	Paket	150,000,000
x	xx	xx	1	18	Rapat-rapat kordinasi dan konsultasi ke luar daerah	Jumlah paket laporan hasil koordinasi dan konsultasi	Kabupaten Bandung	1	Paket	116,521,629	APBD Kabupaten	SKPD	1	Paket	350,000,000
x	xx	xx	1	19	Penyediaan Tenaga Pendukung Administrasi Teknis dan Perkantoran	Jumlah petugas yang membantu administrasi teknis dan perkantoran	Kabupaten Bandung	2	Orang	69,675,000	APBD Kabupaten	SKPD		0	79,000,000
x	xx	xx	1	20	Rapat - rapat Koordinasi dan Konsultasi Dalam Daerah	Jumlah paket laporan hasil koordinasi dan konsultasi	Kabupaten Bandung	1	Paket	57,000,000	APBD Kabupaten	SKPD	1	Paket	150,000,000
x	xx	xx	2		Program peningkatan sarana dan prasarana aparatur	Persentase pemenuhan sarana dan prasarana penunjang aparatur		100%	497,910,000				0%	2,855,000,000	
x	xx	xx	2	5	Pengadaan kendaraan dinas/operasional	Jumlah pengadaan kendaraan dinas opearsonal	Kabupaten Bandung	19	Unit	75,000,000	APBD Kabupaten	SKPD		0	800,000,000
x	xx	xx	2	10	Pengadaan Mebelair	Jumlah pengadaan meubelair kantor sesuai kebutuhan	Kabupaten Bandung	1	Paket	100,330,000	APBD Kabupaten	SKPD	1	Paket	500,000,000
x	xx	xx	2	22	Pemeliharaan rutin/berkala gedung kantor	Jumlah gedung yang mendapat pemeliharaan rutin pada kantor DISKOMINFO	Kabupaten Bandung	3	Gedung	102,000,000	APBD Kabupaten	SKPD	3	Gedung	700,000,000
x	xx	xx	2	24	Pemeliharaan rutin/berkala kendaraan dinas/operasional	Jumlah unit kendaraan dinas dan operasional (roda empat dan roda dua) yang mendapat pemeliharaan rutin	Kabupaten Bandung	28	Unit	100,580,000	APBD Kabupaten	SKPD		0	355,000,000
x	xx	xx	2	42	Rehabilitasi sedang/berat gedung kantor	Jumlah paket rehab gedung kantor	Kabupaten Bandung	1	Paket	120,000,000	APBD Kabupaten	SKPD	1	Paket	500,000,000
x	xx	xx	3		Program peningkatan disiplin aparatur	Persentase penunjang kerja aparatur		100%	172,545,000				0%	310,000,000	

x	xx	xx	3	2	Pengadaan pakaian dinas beserta perlengkapannya	Jumlah pegawai yang mendapat fasilitas pakaian dinas	Kabupaten Bandung	68	Pegawai	73,320,000	APBD Kabupaten	SKPD	0	150,000,000
x	xx	xx	3	5	Pengadaan pakaian khusus hari-hari tertentu	Jumlah fasilitas pakaian olah raga dan batik untuk pegawai DISKOMINFO dan pejabat lainnya	Kabupaten Bandung	156	Stel	99,225,000	APBD Kabupaten	SKPD	0	160,000,000
x	xx	xx	6		Program peningkatan pengembangan sistem pelaporan capaian kinerja dan keuangan	Persentase ketersediaan pelaporan capaian kinerja dan keuangan		100	%	176,846,500			0%	250,000,000
x	xx	xx	6	1	Penyusunan laporan capaian kinerja dan ikhtisar realisasi kinerja SKPD	Jumlah dokumen laporan	Kabupaten Bandung	9	Dokumen	50,661,000	APBD Kabupaten	SKPD	9 Dokumen	70,000,000
x	xx	xx	6	2	Penyusunan laporan keuangan semesteran	Jumlah dokumen laporan keuangan semesteran	Kabupaten Bandung	2	Dokumen	32,196,750	APBD Kabupaten	SKPD	2 Dokumen	60,000,000
x	xx	xx	6	3	Penyusunan pelaporan prognosis realisasi anggaran	Jumlah dokumen laporan prognosis realisasi anggaran	Kabupaten Bandung	2	Dokumen	49,901,250	APBD Kabupaten	SKPD	2 Dokumen	60,000,000
x	xx	xx	6	4	Penyusunan pelaporan keuangan akhir tahun	Jumlah dokumen laporan keuangan akhir tahun	Kabupaten Bandung	1	Dokumen	44,087,500	APBD Kabupaten	SKPD	1 Dokumen	60,000,000
					Jumlah Belanja Renja Rutin					1,721,394,054				5,486,248,664
Belanja Renja														
1					Urusan Wajib									
1	2				Urusan Wajib Bukan Pelayanan Dasar									
1	2	10			Komunikasi dan Informatika									
1	2	10	3		Program Persandian Untuk Pengamanan Informasi	Persentase pengamanan informasi yang berklasifikasi		10	%	150,000,000				850,000,000
1	2	10	3	1	Penyelenggaraan Persandian Untuk Pengamanan Informasi Pemerintah Daerah	Jumlah Regulasi/Kebijakan Tentang Persandian	Kabupaten Bandung	1	Dokumen	150,000,000	APBD Kabupaten	SKPD	0	350,000,000
1	2	10	3	2	Penyediaan Sarana dan Prasarana Operasional Dukungan Persandian Untuk Pengamanan Informasi	Jumlah sarana dan prasarana Pendukung Persandian	Kabupaten Bandung	7	Jenis	-	APBD Kabupaten	SKPD	0	500,000,000
1	2	10	15		Program Pengembangan Komunikasi, Informasi dan Media Massa	Persentase sarana prasarana komunikasi, informasi, dan media serta transparansi dan aksesibilitas masyarakat		76	%	2,615,271,399			80,5 %	7,250,000,000
1	2	10	15	3	Pembinaan dan pengembangan sumber daya komunikasi dan informasi	Jumlah bulan kerja Kegiatan Deseminasi Informasi dan Komunikasi	Kabupaten Bandung	12	Bulan	513,000,000	APBD Kabupaten	SKPD	0	3,000,000,000
1	2	10	15	6	Pengkajian dan pengembangan sistem informasi	Jumlah penataan pengembangan sistem informasi dan komunikasi	Kabupaten Bandung	7	Paket	150,537,000	APBD Kabupaten	SKPD	0	600,000,000
1	2	10	15	7	Perencanaan dan pengembangan kebijakan komunikasi dan informasi	Jumlah dokumen kebijakan penunjang pelaksanaan E-Gov	Kabupaten Bandung	2	Dokumen	159,550,399	APBD Kabupaten	SKPD	0	1,700,000,000
1	2	10	15	8	Monitoring dan Evaluasi Pengembangan Komunikasi dan Informasi	Jumlah dokumen hasil monitoring evaluasi pengembangan komunikasi dan informasi penunjang pelaksanaan pelayanan e-Gov	Kabupaten Bandung	1	Dokumen	100,000,000	APBD Kabupaten	SKPD	0	700,000,000
1	2	10	15	9	Pengembangan jaringan komunikasi dan informasi	Jumlah pemeliharaan dan optimalisasi jaringan komunikasi	Kabupaten Bandung	1	Jenis	692,184,000	APBD Kabupaten	SKPD	0	1,250,000,000
1	2	10	15	10	Interoperabilitas/ integrasi sistem teknologi informasi dan komunikasi	Jumlah aplikasi yang diintegrasikan	Kabupaten Bandung	2	Aplikasi	1,000,000,000	APBD Kabupaten	SKPD		

1	2	10	17		Program fasilitasi Peningkatan SDM bidang komunikasi dan informasi	Persentase SDM bidang komunikasi dan informasi yang dibina		20	%	310,000,000			0 (Tidak Ada Data Satuan)	1,880,000,000
1	2	10	17	1	Pelatihan SDM dalam bidang komunikasi dan informasi	Jumlah kegiatan Pelatihan Teknis Bidang komunikasi dan informasi	Kabupaten Bandung	7	Kegiatan	250,000,000	APBD Kabupaten	SKPD	0	900,000,000
1	2	10	17	2	Pengembangan Kelembagaan TIK Penunjang E-Gov.	Jumlah Lembaga TIK yang dibina	Kabupaten Bandung	1	Lembaga	60,000,000	APBD Kabupaten	SKPD	0	980,000,000
1	2	10	18		Program kerjasama informasi dan media massa	Persentase informasi publik yang dikomunikasikan melalui media komunikasi publik		100	%	264,664,000				800,000,000
1	2	10	18	2	Penyebarluasan informasi penyelenggaraan pemerintahan daerah	Jumlah Kegiatan komunikasi dan Informasi melalui media komunikasi publik	Kabupaten Bandung	3	Kegiatan	264,664,000	APBD Kabupaten	SKPD	0	800,000,000
1	2	14			Statistik									
1	2	14	15		Program pengembangan data/informasi/statistik daerah	Persentase ketersediaan data kestatistikan		100	%	281,163,000			3 Dok	900,000,000
1	2	14	15	2	Pengolahan, updating data statistik daerah	Jumlah Dokumen data statistik ekonomi dan sosial	Kabupaten Bandung	2	Dokumen	131,163,000	APBD Kabupaten	SKPD	0	900,000,000
1	2	14	15	3	Penyusunan analisa dan desain data statistik daerah	Jumlah dokumen kompilasi statistik	Kabupaten Bandung	6	Dokumen	150,000,000				
					Jumlah Belanja Renja Sektor					3,621,098,399				11,680,000,000
					Jumlah Belanja Renja Kewilayahan					-				-
					Jumlah Total					5,342,492,453				17,166,248,664

**RUMUSAN RENCANA PROGRAM DAN KEGIATAN PD TAHUN 2018
DAN PRAKIRAAN MAJU TAHUN 2019
KABUPATEN BANDUNG
Dinas Koperasi, Usaha Kecil dan Menengah**

Kode	Urusan/Bidang Urusan Pemerintah Daerah dan Program/Kegiatan	Indikator Kinerja Program /Kegiatan	Rencana Tahun 2018 (Tahun Rencana)		Kebutuhan Dana/Pagu Indikatif	Sumber Dana	Catatan Penting	Prakiraan Maju Rencana Tahun 2019							
			Lokasi	Target Capaian Kinerja				Target Capaian Kinerja	Kebutuhan Dana/Pagu Indikatif						
1	2	3	4	5	6	7	8	9	10						
Belanja Rutin															
x		Urusan Rutin													
x	xx	Urusan Rutin													
x	xx	Urusan Rutin													
x	xx	1	Program Pelayanan Administrasi Perkantoran			973,167,475			820,023,481						
x	xx	xx	2	Penyediaan jasa komunikasi, sumber daya air dan listrik	Jumlah bulan untuk membayar rekening telepon, air dan listrik	Kabupaten Bandung	12	bulan	33,262,475	APBD Kabupaten	SKPD	12	bulan	25,023,481	
x	xx	xx	1	8	Penyediaan jasa kebersihan kantor	- Jumlah Petugas Kebersihan - Jumlah Jenis Peralatan	Kabupaten Bandung	12	Bulan	45,280,000	APBD Kabupaten	SKPD	12	Bulan	50,000,000
x	xx	xx	1	9	Penyedia Jasa Perbaikan Peralatan Kerja	Jumlah Bulan pelaksanaan Penyediaan Jasa Perbaikan Peralatan Kerja	Kabupaten Bandung	12	Bulan	25,000,000	APBD Kabupaten	SKPD	12	Bulan	17,500,000
x	xx	xx	1	10	Penyediaan alat tulis kantor	Jumlah Bulan Penyediaan Alat Tulis Kantor	Kabupaten Bandung	12	Bulan	60,000,000	APBD Kabupaten	SKPD	12	Bulan	60,000,000
x	xx	xx	1	11	Penyediaan barang cetakan dan penggandaan	Jumlah Cetak Quasi dan Non Quasi serta Penggandaan	Kabupaten Bandung	20	Jenis	30,000,000	APBD Kabupaten	SKPD	23	Jenis	35,000,000
x	xx	xx	1	12	Penyediaan komponen instalasi listrik/penerangan bangunan kantor	Jumlah Bulan bagi Penyediaan Komponen Listrik dan Elektronik	Kabupaten Bandung	12	Bulan	40,000,000	APBD Kabupaten	SKPD	12	Bulan	7,500,000
x	xx	xx	1	13	Penyediaan peralatan dan perlengkapan kantor	Jumlah Paket Peralatan dan Perlengkapan Kantor selama 1 Tahun Anggaran	Kabupaten Bandung	1	Paket	110,000,000	APBD Kabupaten	SKPD	1	Paket	150,000,000
x	xx	xx	1	15	Penyediaan Bahan Bacaan dan Peraturan perundang - undangan	Jumlah Surat Kabar Lokal, Jumlah Surat Kabar Regiaonal, Jumlah Surat Kabar Nasional	Kabupaten Bandung	12	Bulan	9,625,000	APBD Kabupaten	SKPD	12	Bulan	10,000,000
x	xx	xx	1	17	Penyediaan makanan dan minuman	Jumlah Paket / Porsi Makanan dan Minuman untuk Rapat Dinas	Kabupaten Bandung	12	Bulan	80,000,000	APBD Kabupaten	SKPD	12	Bulan	85,000,000
x	xx	xx	1	18	Rapat-rapat kordinasi dan konsultasi ke luar daerah	- Jumlah Pegawai yang berangkat memenuhi undangan tingkat Provinsi, luar Kabupaten, dalam Provinsi dan Ibu Kota Negara - Jumlah Pegawai yang berangkat memenuhi undangan di luar Provinsi Jawa Barat dan Ibukota Negara	Kabupaten Bandung	12	Bulan	80,000,000	APBD Kabupaten	SKPD	12	Bulan	90,000,000
x	xx	xx	1	19	Penyediaan Tenaga Pendukung Administrasi Teknis dan Perkantoran	Jumlah bulan bagi penyediaan tenaga pendukung teknis dan perkantoran	Kabupaten Bandung	12	Bulan	80,000,000	APBD Kabupaten	SKPD	12	Bulan	100,000,000
x	xx	xx	1	20	Rapat - rapat Koordinasi dan Konsultasi Dalam Daerah	Jumlah Pegawai yang berangkat memenuhi undangan dan kunjungan kerja ke wilayah kabupaten	Kabupaten Bandung	12	Bulan	60,000,000	APBD Kabupaten	SKPD	12	Bulan	65,000,000
x	xx	xx	1	22	Penunjang Peringatan Hari-hari Besar Bersejarah	Jumlah kegiatan penunjang perayaan hari-hari bersejarah	Kabupaten Bandung	3	Kegiatan	320,000,000	APBD Kabupaten	SKPD	3	Kegiatan	125,000,000
x	xx	xx	2		Program peningkatan sarana dan prasarana aparatur				303,007,097					665,000,000	
x	xx	xx	2	5	Pengadaan kendaraan dinas/ operasional	Jumlah unit kendaraan operasional dinas roda 2 dan roda 4	Kabupaten Bandung	1	unit	29,257,097	APBD Kabupaten	SKPD	1	unit	300,000,000
x	xx	xx	2	22	Pemeliharaan rutin/berkala gedung kantor	Jumlah paket pemeliharaan gedung kantor dinas	Kabupaten Bandung	1	Paket	73,750,000	APBD Kabupaten	SKPD	2	Paket	105,000,000
x	xx	xx	2	24	Pemeliharaan rutin/berkala kendaraan dinas/operasional	Jumlah kendaraan dinas / operasional Jumlah STNK yang di perpanjang	Kabupaten Bandung	12.24	Roda 2 . Roda 4	100,000,000	APBD Kabupaten	SKPD	19.25	Roda 2 . Roda 4	110,000,000
x	xx	xx	2	42	Rehabilitasi sedang/berat gedung kantor	Jumlah Paket Rehabilitasi Gedung Kantor Dinas	Kabupaten Bandung	1	Paket	100,000,000	APBD Kabupaten	SKPD	2	Paket	150,000,000
x	xx	xx	3		Program peningkatan disiplin aparatur				63,218,571					87,500,000	

x	xx	xx	3	2	Pengadaan pakaian dinas beserta perlengkapannya	Jumlah Pakaian Dinas Harian (PDH, Batik) beserta atributnya (stel)	Kabupaten Bandung	50	stel	23,218,571	APBD Kabupaten	SKPD	60 stel	37,500,000
x	xx	xx	3	5	Pengadaan pakaian khusus hari-hari tertentu	Jumlah pakaian Olah Raga / Batik (stel)	Kabupaten Bandung	50	stel	40,000,000	APBD Kabupaten	SKPD	60 stel	50,000,000
x	xx	xx	6		Program peningkatan pengembangan sistem pelaporan capaian kinerja dan keuangan					61,000,000				59,300,000
x	xx	xx	6	1	Penyusunan laporan capaian kinerja dan ikhtisar realisasi kinerja SKPD	Jumlah Dokumen LAKIP, Jumlah Dokumen Laporan, Jumlah Dokumen Renstra, Jumlah Dokumen Renja, Jumlah Dokumen RKA/DPA	Kabupaten Bandung	5.1	Jenis Dokumen . 1 kali Kegiatan	41,000,000	APBD Kabupaten	SKPD	5.1 Jenis Dokumen . 1 kali Kegiatan	36,500,000
x	xx	xx	6	2	Penyusunan laporan keuangan semesteran	Jumlah Dokumen laporan keuangan semesteran dinas	Kabupaten Bandung	2	Jenis Dokumen Laporan Keuangan Semesteran	5,000,000	APBD Kabupaten	SKPD	2 Jenis Dokumen Laporan Keuangan Semesteran	6,000,000
x	xx	xx	6	3	Penyusunan pelaporan prognosis realisasi anggaran	Jumlah dokumen laporan pelaporan prognosis realisasi anggaran	Kabupaten Bandung	12	Bulan	5,000,000	APBD Kabupaten	SKPD	12 Bulan	6,500,000
x	xx	xx	6	4	Penyusunan pelaporan keuangan akhir tahun	Jumlah jenis dokumen laporan keuangan dinas	Kabupaten Bandung	1	Jenis Laporan keuangan dinas	5,000,000	APBD Kabupaten	SKPD	1 Jenis Laporan keuangan dinas	5,300,000
x	xx	xx	6	6	Penyusunan administrasi kepegawaian dan Inventarisasi aset barang	Jumlah jenis dokumen administrasi kepegawaian dan inventarisasi aset barang dinas	Kabupaten Bandung	2	Dokumen	5,000,000	APBD Kabupaten	SKPD	2 Dokumen	5,000,000
Jumlah Belanja Renja Rutin										1,400,393,143				1,631,823,481
Belanja Renja														
1					Urusan Wajib									
1	2				Urusan Wajib Bukan Pelayanan Dasar									
1	2	11			Koperasi, Usaha Kecil dan Menengah									
1	2	11	15		Program penciptaan iklim Usaha Kecil Menengah yang kondusif					20,000,000				165,527,180
1	2	11	15	6	Perencanaan, koordinasi dan pengembangan Usaha Kecil Menengah	jumlah paket data base UMKM berbasis web	Kabupaten Bandung	1	paket	-	APBD Kabupaten	SKPD	1 paket	-
1	2	11	15	7	Pengembangan jaringan infrastruktur Usaha Kecil Menengah	Jumlah pembangunan infrastruktur Usaha Kec Menengah	Kabupaten Bandung	1	paket	-	APBD Kabupaten	SKPD	1 paket	-
1	2	11	15	8	Fasilitasi pengembangan Usaha Kecil Menengah	Jumlah katalog informasi dan promosi produk UMKM, jumlah papan sentra, jumlah kegiatan sosialisasi kebijakan UMKM dan perundang-undangan	Kabupaten Bandung	0	Katalog	20,000,000	APBD Kabupaten	SKPD	200 Katalog	165,527,180
1	2	11	16		Program Pengembangan Kewirausahaan dan Keunggulan Kompetitif Usaha Kecil Menengah					1,239,850,000				1,423,942,300
1	2	11	16	1	Fasilitasi pengembangan inkubator teknologi dan bisnis	Jumlah Unit Usaha Mikro	Kabupaten Bandung	0	Unit	-	APBD Kabupaten	SKPD	0 Unit	-
1	2	11	16	3	Memfasilitasi peningkatan kemitraan usaha bagi Usaha Mikro Kecil Menengah	Jumlah peserta dari UMKM yang menjalin kemitraan dengan BUMN/BUMD atau Perusahaan Besar	Kabupaten Bandung	160	UMKM	-	APBD Kabupaten	SKPD	220 UMKM	300,000,000
1	2	11	16	5	Fasilitasi Pengembangan sarana promosi hasil produksi	Jumlah Promosi Hasil Produk Koperasi dan UMKM	Kabupaten Bandung	1	Event pameran	-	APBD Kabupaten	SKPD	1 Event pameran	-
1	2	11	16	6	Penyelenggaraan pelatihan kewirausahaan	Jumlah peserta dari UMKM yang difasilitasi pelatihan kewirausahaan melalui kegiatan : Pelatihan Kewirausahaan UMKM, Pelatihan UEP, Posyandu, PKK (UMKM)	Kabupaten Bandung	985	UMKM	-	APBD Kabupaten	SKPD	1025 UMKM	1,023,942,300

						Jumlah peserta dari UMKM yang difasilitasi pelatihan kewirausahaan melalui kegiatan : Pelatihan Kewirausahaan UMKM, Pelatihan UEP, Posyandu, PKK (UMKM)/(tusulan kewilayahan Kecamatan Dayeuhkolot, Desa Sukapura)	Kecamatan Dayeuhkolot	1	kegiatan	30,000,000		SKPD	0	-
						Jumlah peserta dari UMKM yang difasilitasi pelatihan kewirausahaan melalui kegiatan : Pelatihan Kewirausahaan UMKM, Pelatihan UEP, Posyandu, PKK (UMKM)/(tusulan kewilayahan Kecamatan Cileunyi, Desa Cinunuk)	Kecamatan Cileunyi	1	kegiatan	30,000,000		SKPD	0	-
						Jumlah peserta dari UMKM yang difasilitasi pelatihan kewirausahaan melalui kegiatan : Pelatihan Kewirausahaan UMKM, Pelatihan UEP, Posyandu, PKK (UMKM)	Desa Padaulun Desa Padaulun, Kecamatan Majalaya	1	Kegiatan	30,000,000		Wilayah	0	-
						Jumlah peserta UMKM yang difasilitasi pelatihan kewirausahaan melalui kegiatan :pelatihan kewirausahaan UMKM, pelatihan UEP, Kader Pos Yandu, Kader PKK	RW 009 Desa Cikoneng Ciparay, Kecamatan Ciparay	0.9	Kegiatan	27,000,000		Wilayah	0	-
						Jumlah peserta dari UMKM yang difasilitasi pelatihan kewirausahaan melalui kegiatan : Pelatihan Kewirausahaan UMKM, Pelatihan UEP, Posyandu, PKK (UMKM)	Desa Sayati Desa Sayati, Kecamatan Margahayu	1	Kegiatan	30,000,000		Wilayah	0	-
						Jumlah peserta dari UMKM yang difasilitasi pelatihan kewirausahaan melalui kegiatan : Pelatihan Kewirausahaan UMKM, Pelatihan UEP, Posyandu, PKK (UMKM)	Desa Sukapura Desa sukapura Kertasari, Kecamatan Kertasari	1	Kegiatan	30,000,000		Wilayah	0	-
						jumlah peserta yang dilatih kewirausahaan	Desa Nagreg Desa Nagreg, Kecamatan Nagreg	1	Kegiatan	30,000,000		Wilayah	0	-
						Jumlah peserta dari UMKM yang difasilitasi pelatihan kewirausahaan melalui kegiatan : Pelatihan Kewirausahaan UMKM, Pelatihan UEP, Posyandu, PKK (UMKM)	Desa Baros Desa Baros, Kecamatan Arjasari	1	Kegiatan	30,000,000		Wilayah	0	-
						Jumlah peserta dari UMKM yang difasilitasi pelatihan kewirausahaan melalui kegiatan : Pelatihan Kewirausahaan UMKM, Pelatihan UEP, Posyandu, PKK (UMKM)	desa bojongsari Desa Bojongsari, Kecamatan Bojongsang	1	Kegiatan	30,000,000		Wilayah	0	-
						Jumlah peserta dari UMKM yang difasilitasi pelatihan kewirausahaan melalui kegiatan : Pelatihan Kewirausahaan UMKM, Pelatihan UEP, Posyandu, PKK (UMKM)	Desa Nagrog Desa Nagrog, Kecamatan Cicalengka	1	Kegiatan	30,000,000		Wilayah	0	-
						Jumlah peserta dari UMKM yang difasilitasi pelatihan kewirausahaan melalui kegiatan : Pelatihan Kewirausahaan UMKM, Pelatihan UEP, Posyandu, PKK (UMKM)	Kp Bojongkaso Rt 04 Rw 01 Desa Cihanyir, Kecamatan Cikancung	1	Kegiatan	30,000,000		Wilayah	0	-
						Jumlah peserta dari UMKM yang difasilitasi pelatihan kewirausahaan melalui kegiatan : Pelatihan Kewirausahaan UMKM, Pelatihan UEP, Posyandu, PKK (UMKM)	RW 01 KP. BABAkan PASIR KALIKI Desa Cikadut, Kecamatan Cimenyan	1	Kegiatan	30,000,000		Wilayah	0	-

						Jumlah peserta dari UMKM yang difasilitasi pelatihan kewirausahaan melalui kegiatan : Pelatihan Kewirausahaan UMKM, Pelatihan UEP, Posyandu, PKK (UMKM)	Desa Rawabogo Desa Rawabogo, Kecamatan Ciwidey	0.345	Kegiatan	10,350,000		Wilayah	0	-
						Jumlah peserta dari UMKM yang difasilitasi pelatihan kewirausahaan melalui kegiatan : Pelatihan Kewirausahaan UMKM, Pelatihan UEP, Posyandu, PKK (UMKM)	Kp, Kaum RW,09 Desa Dayeuhkolot, Kecamatan Dayeuhkolot	1	Kegiatan	30,000,000		Wilayah	0	-
						Jumlah peserta dari UMKM yang difasilitasi pelatihan kewirausahaan melalui kegiatan : Pelatihan Kewirausahaan UMKM, Pelatihan UEP, Posyandu, PKK (UMKM)	Dusun Pogokan Desa Resmi Tingal Desa Resmitingal, Kecamatan Kertasari	1	Kegiatan	30,000,000		Wilayah	0	-
						Jumlah peserta dari UMKM yang difasilitasi pelatihan kewirausahaan melalui kegiatan : Pelatihan Kewirausahaan UMKM, Pelatihan UEP, Posyandu, PKK (UMKM)	Kp. Salam Rw 02, Kp. Cikadu Rw 02, Kp. Campaka, 03, Kp. Cikahuripan Rw 04, Kp. Sodong Rw 05, Kp. Babakan Rw 06, Kp. Pasir Angin Rw 07, Kp. Pasir Kujang Rw 08, Kp. Pasir Caringin Rw 09, Kp. Cilame Kaler Rw 10, Kp. Bobojong Rw 11, Kp. Cikaludan Rw 12, Kp. Cikahuripan Kidul Rw 13 Desa Buninagara, Kecamatan Kutawaringin	1	Kegiatan	30,000,000		Wilayah	0	-
						Jumlah peserta dari UMKM yang difasilitasi pelatihan kewirausahaan melalui kegiatan : Pelatihan Kewirausahaan UMKM, Pelatihan UEP, Posyandu, PKK (UMKM)	Desa Neglasari Desa Neglasari Majalaya, Kecamatan Majalaya	1	Kegiatan	30,000,000		Wilayah	0	-
						Jumlah peserta dari UMKM yang difasilitasi pelatihan kewirausahaan melalui kegiatan : Pelatihan Kewirausahaan UMKM, Pelatihan UEP, Posyandu, PKK (UMKM)	Desa Margaasih Desa Margaasih, Kecamatan Margaasih	1	Kegiatan	30,000,000		Wilayah	0	-
						Jumlah peserta dari UMKM yang difasilitasi pelatihan kewirausahaan melalui kegiatan : Pelatihan Kewirausahaan UMKM, Pelatihan UEP, Posyandu, PKK (UMKM)	JL TERUSAN NANJUNG Desa Nanjung, Kecamatan Margaasih	1	Kegiatan	30,000,000		Wilayah	0	-
						Jumlah peserta dari UMKM yang difasilitasi pelatihan kewirausahaan melalui kegiatan : Pelatihan Kewirausahaan UMKM, Pelatihan UEP, Posyandu, PKK (UMKM)	Kp.Cihurip Rw.01 Desa Mekarsari Pacet, Kecamatan Pacet	1	Kegiatan	30,000,000		Wilayah	0	-
						Jumlah peserta dari UMKM yang difasilitasi pelatihan kewirausahaan melalui kegiatan : Pelatihan Kewirausahaan UMKM, Pelatihan UEP, Posyandu, PKK (UMKM)	Desa Sukasari Desa Sukasari, Kecamatan Pameungpeuk	1	Kegiatan	30,000,000		Wilayah	0	-
						Jumlah peserta dari UMKM yang difasilitasi pelatihan kewirausahaan melalui kegiatan : Pelatihan Kewirausahaan UMKM, Pelatihan UEP, Posyandu, PKK (UMKM)	Desa Mekarpawitan Desa Mekarpawitan, Kecamatan Paseh	1	Kegiatan	30,000,000		Wilayah	0	-

						Jumlah peserta dari UMKM yang difasilitasi pelatihan kewirausahaan melalui kegiatan : Pelatihan Kewirausahaan UMKM, Pelatihan UEP, Posyandu, PKK (UMKM)	Desa Cangkuang Desa Cangkuang Rancaekek, Kecamatan Rancaekek	1	Kegiatan	30,000,000		Wilayah	0	-
						Jumlah peserta dari UMKM yang difasilitasi pelatihan kewirausahaan melalui kegiatan : Pelatihan Kewirausahaan UMKM, Pelatihan UEP, Posyandu, PKK (UMKM)	Desa Bojongloa (Rw 01-16) Desa Bojongloa, Kecamatan Rancaekek	1	Kegiatan	30,000,000		Wilayah	0	-
						Jumlah peserta dari UMKM yang difasilitasi pelatihan kewirausahaan melalui kegiatan : Pelatihan Kewirausahaan UMKM, Pelatihan UEP, Posyandu, PKK (UMKM)	Aula Desa Pamekaran Desa Pamekaran, Kecamatan Soreang	0.2	Kegiatan	6,000,000		Wilayah	0	-
						Jumlah peserta dari UMKM yang difasilitasi pelatihan kewirausahaan melalui kegiatan : Pelatihan Kewirausahaan UMKM, Pelatihan UEP, Posyandu, PKK (UMKM)	Dusun I dan Dusun II ??(Rw 01 s/d Rw 13) Desa Margamekar, Kecamatan Pangalengan	1	Kegiatan	30,000,000		Wilayah	0	-
						Jumlah peserta dari UMKM yang difasilitasi pelatihan kewirausahaan melalui kegiatan : Pelatihan Kewirausahaan UMKM, Pelatihan UEP, Posyandu, PKK (UMKM)	Dusun I dan Dusun II (Rw 01 s/d Rw 13) Desa Margamekar, Kecamatan Pangalengan	1	Kegiatan	30,000,000		Wilayah	0	-
1	2	11	16	7	Pelatihan manajemen pengelolaan koperasi/ KUD	<u>Jumlah peserta dari pengurus koperasi yang difasilitasi pelatihan manajemen pengelolaan koperasi / KUD</u>	Kabupaten Bandung	160	Orang	-	APBD Kabupaten	SKPD	140 Orang	-
						<u>Jumlah peserta dari pengurus koperasi yang difasilitasi pelatihan manajemen pengelolaan koperasi / KUD (usulan kewilayahan Kecamatan Baleendah)</u>	Kecamatan Baleendah	1	kegiatan	50,000,000		SKPD	0	-
						<u>Jumlah peserta dari pengurus koperasi yang difasilitasi pelatihan manajemen pengelolaan koperasi / KUD (usulan kewilayahan Kecamatan Dayeuhkolot, Desa Citeureup)</u>	Kecamatan Dayeuhkolot	1	kegiatan	50,000,000		SKPD	0	-
						<u>Jumlah peserta dari pengurus koperasi yang difasilitasi pelatihan manajemen pengelolaan koperasi / KUD (usulan kewilayahan Kecamatan Cimaung)</u>	Kecamatan Cimaung	1	kegiatan	46,500,000		SKPD	0	-
						Jumlah peserta dari pengurus koperasi yang difasilitasi pelatihan manajemen pengelolaan koperasi / KUD	BUMDES Desa Panundaan, Kecamatan Ciwidey	1	Kegiatan	50,000,000		Wilayah	0	-
						Jumlah peserta dari pengurus koperasi yang difasilitasi pelatihan manajemen pengelolaan koperasi / KUD	Kp. Sekejengkol RW 02 Desa Cileunyi Kulon, Kecamatan Cileunyi	1	Kegiatan	50,000,000		Wilayah	0	-
						Jumlah peserta dari pengurus koperasi yang difasilitasi pelatihan manajemen pengelolaan koperasi / KUD	KP PASEH RT 01 RW 02 DESA IBUN Desa Ibum, Kecamatan Ibum	1	Kegiatan	50,000,000		Wilayah	0	-
						Jumlah peserta dari pengurus koperasi yang difasilitasi pelatihan manajemen pengelolaan koperasi / KUD	Desa Banyusari Desa Banyusari, Kecamatan Katapang	1	Kegiatan	50,000,000		Wilayah	0	-
1	2	11	16	8	Sosialisasi HAKI kepada Usaha Mikro Kecil Menengah	<u>Jumlah Sosialisasi HAKI bagi pelaku UMKM</u>	Kabupaten Bandung	20	UMKM	100,000,000	APBD Kabupaten	SKPD	30 UMKM	-
1	2	11	16	10	Monitoring, evaluasi dan pelaporan	<u>Jumlah dokumen pelaporan dan jumlah koperasi yang di monitoring dan dievaluasi</u>	Kabupaten Bandung	200	Koperasi	30,000,000	APBD Kabupaten	SKPD	200 Koperasi	100,000,000

1	2	11	17		Program Pengembangan Sistem Pendukung Usaha Bagi Usaha Mikro Kecil Menengah					867,626,318				550,000,000	
1	2	11	17	8	Penyelenggaraan pembinaan industri rumah tangga, industri kecil dan industri menengah	Jumlah ukm yang difasilitasi pembinaan (industri rumah tangga kecil dan menengah) dan jumlah sertifikat produksi pangan industri rumah tangga dari DEPKES (izin kesehatan) dan sertifikasi halal (MUI)	Kabupaten Bandung	160	UMKM	-	APBD Kabupaten	SKPD	160	UMKM	275,000,000
						Jumlah ukm yang difasilitasi pembinaan industri rumah tangga kecil dan menengah (tutupan wilayah Kecamatan Baleendah, Desa Jelekong)	Kecamatan Baleendah	2	umkm	8,546,318		SKPD		0	-
						Jumlah ukm yang difasilitasi pembinaan industri rumah tangga kecil dan menengah (tutupan kewilayahan Kecamatan Dayeuhkolt, Desa Pasawahan)	Kecamatan Dayeuhkolt	3	umkm	10,500,000		SKPD		0	-
						Jumlah ukm yang difasilitasi pembinaan industri rumah tangga kecil dan menengah (tutupan kewilayahan Kecamatan Ciparay)	Kecamatan Ciparay	1	umkm	3,500,000		SKPD		0	-
						Jumlah ikm yang difasilitasi pembinaan (industri rumah tangga kecil dan menengah) dan jumlah sertifikat produksi pangan industri rumah tangga dari DEPKES (izin kesehatan) dan sertifikasi halal (MUI)	Desa Panyocokan Desa Panyocokan, Kecamatan Ciwidey	1	UMKM	3,500,000		Wilayah		0	-
						Jumlah ikm yang difasilitasi pembinaan (industri rumah tangga kecil dan menengah) dan jumlah sertifikat produksi pangan industri rumah tangga dari DEPKES (izin kesehatan) dan sertifikasi halal (MUI)	Kp. Garduh RT 004 RW 004 Desa Sagaracipta Desa Sigara Cipta, Kecamatan Ciparay	1	UMKM	3,500,000		Wilayah		0	-
						Jumlah ikm yang difasilitasi pembinaan (industri rumah tangga kecil dan menengah) dan jumlah sertifikat produksi pangan industri rumah tangga dari DEPKES (izin kesehatan) dan sertifikasi halal (MUI)	Desa Pakutandang Desa Pakutandang, Kecamatan Ciparay	1	UMKM	3,500,000		Wilayah		0	-
						Jumlah UMKM yang difasilitasi sertifikat PIRT dan sertifikat Halal	Desa Manggunharja Desa Manggunharja, Kecamatan Ciparay	2	UMKM	7,000,000		Wilayah		0	-
						Jumlah UMKM yang difasilitasi sertifikat PIRT dan sertifikat Halal	Desa Cikalong Desa Cikalong, Kecamatan Cimaung	2	UMKM	7,000,000		Wilayah		0	-
						Jumlah ukm yang difasilitasi pembinaan (industri rumah tangga kecil dan menengah) dan jumlah sertifikat produksi pangan industri rumah tangga dari DEPKES (izin kesehatan) dan sertifikasi halal (MUI)	Kp. Mande Rt.002 Rw.004 Desa Cipinang Kecamatan Cimaung Desa Cipinang, Kecamatan Cimaung	1	UMKM	3,500,000		Wilayah		0	-
						Jumlah ukm yang difasilitasi pembinaan (industri rumah tangga kecil dan menengah) dan jumlah sertifikat produksi pangan industri rumah tangga dari DEPKES (izin kesehatan) dan sertifikasi halal (MUI)	Aula Desa Sarimahi Desa Sarimahi, Kecamatan Ciparay	2	UMKM	7,000,000		Wilayah		0	-

						Jumlah ukm yang difasilitasi pembinaan (industri rumah tangga kecil dan menengah) dan jumlah sertifikat produksi pangan industri rumah tangga dari DEPKES (izin kesehatan) dan sertifikasi halal (MUI)	Kp.Maruyung Rt.003 Rw.003 Desa Cipinang, Kecamatan Cimaung	1	UMKM	3,500,000		Wilayah	0	-
						Jumlah ukm yang difasilitasi pembinaan (industri rumah tangga kecil dan menengah) dan jumlah sertifikat produksi pangan industri rumah tangga dari DEPKES (izin kesehatan) dan sertifikasi halal (MUI)	Kp. Sukadana Rt. 02 Rw. 06 Desa Cimaung Kecamatan Cimaung Kabupaten Bandung Desa Cimaung, Kecamatan Cimaung	1	UMKM	3,500,000		Wilayah	0	-
						Jumlah ukm yang difasilitasi pembinaan (industri rumah tangga kecil dan menengah) dan jumlah sertifikat produksi pangan industri rumah tangga dari DEPKES (izin kesehatan) dan sertifikasi halal (MUI)	Kp. Gegerbeas Rt 01 Rw 014 Desa Cimaung Kecamatan Cimaung Kabupaten Bandung Desa Cimaung, Kecamatan Cimaung	1	UMKM	3,500,000		Wilayah	0	-
						Jumlah ukm yang difasilitasi pembinaan (industri rumah tangga kecil dan menengah) dan jumlah sertifikat produksi pangan industri rumah tangga dari DEPKES (izin kesehatan) dan sertifikasi halal (MUI)	Desa Cilengkrang Desa Cilengkrang, Kecamatan Cilengkrang	2	UMKM	7,000,000		Wilayah	0	-
						Jumlah ikm yang difasilitasi pembinaan (industri rumah tangga kecil dan menengah) dan jumlah sertifikat produksi pangan industri rumah tangga dari DEPKES (izin kesehatan) dan sertifikasi halal (MUI)	2 RW Desa Mangunjaya, Kecamatan Arjasari	2	UMKM	7,000,000		Wilayah	0	-
						Jumlah ikm yang difasilitasi pembinaan (industri rumah tangga kecil dan menengah) dan jumlah sertifikat produksi pangan industri rumah tangga dari DEPKES (izin kesehatan) dan sertifikasi halal (MUI)	DESA PATROLSARI Desa Patrolsari, Kecamatan Arjasari	2	UMKM	7,000,000		Wilayah	0	-
						Jumlah ikm yang difasilitasi pembinaan (industri rumah tangga kecil dan menengah) dan jumlah sertifikat produksi pangan industri rumah tangga dari DEPKES (izin kesehatan) dan sertifikasi halal (MUI)	DESA BANJARAN WETAN Desa Banjaran Wetan, Kecamatan Banjaran	3	UMKM	10,500,000		Wilayah	0	-
						Jumlah ikm yang difasilitasi pembinaan (industri rumah tangga kecil dan menengah) dan jumlah sertifikat produksi pangan industri rumah tangga dari DEPKES (izin kesehatan) dan sertifikasi halal (MUI)	DESA BOJONGSOANG Desa Bojongsoang, Kecamatan Bojongsoang	4	UMKM	14,000,000		Wilayah	0	-
						Jumlah ikm yang difasilitasi pembinaan (industri rumah tangga kecil dan menengah) dan jumlah sertifikat produksi pangan industri rumah tangga dari DEPKES (izin kesehatan) dan sertifikasi halal (MUI)	Desa Lengkong Desa Lengkong, Kecamatan Bojongsoang	4.98	UMKM	17,430,000		Wilayah	0	-
						Jumlah ikm yang difasilitasi pembinaan (industri rumah tangga kecil dan menengah) dan jumlah sertifikat produksi pangan industri rumah tangga dari DEPKES (izin kesehatan) dan sertifikasi halal (MUI)	Desa Jatisari Desa Jatisari Cangkuing, Kecamatan Cangkuing	11	UMKM	38,500,000		Wilayah	0	-

						Jumlah ikm yang difasilitasi pembinaan (industri rumah tangga kecil dan menengah) dan jumlah sertifikat produksi pangan industri rumah tangga dari DEPKES (izin kesehatan) dan sertifikasi halal (MUI)	Desa Dampit Desa Dampit, Kecamatan Cicalengka	1	UMKM	3,500,000		Wilayah	0	-
						Jumlah ikm yang difasilitasi pembinaan (industri rumah tangga kecil dan menengah) dan jumlah sertifikat produksi pangan industri rumah tangga dari DEPKES (izin kesehatan) dan sertifikasi halal (MUI)	Desa Waluya Desa Waluya, Kecamatan Cicalengka	1	UMKM	3,500,000		Wilayah	0	-
						Jumlah ikm yang difasilitasi pembinaan (industri rumah tangga kecil dan menengah) dan jumlah sertifikat produksi pangan industri rumah tangga dari DEPKES (izin kesehatan) dan sertifikasi halal (MUI)	Desa Panenjoan Desa Panenjoan, Kecamatan Cicalengka	1	UMKM	3,500,000		Wilayah	0	-
						Jumlah ikm yang difasilitasi pembinaan (industri rumah tangga kecil dan menengah) dan jumlah sertifikat produksi pangan industri rumah tangga dari DEPKES (izin kesehatan) dan sertifikasi halal (MUI)	Desa Nagrog Desa Nagrog, Kecamatan Cicalengka	1	UMKM	3,500,000		Wilayah	0	-
						Jumlah ikm yang difasilitasi pembinaan (industri rumah tangga kecil dan menengah) dan jumlah sertifikat produksi pangan industri rumah tangga dari DEPKES (izin kesehatan) dan sertifikasi halal (MUI)	Desa Cicalengka Kulon Desa Cicalengka Kulon, Kecamatan Cicalengka	1	UMKM	3,500,000		Wilayah	0	-
						Jumlah ikm yang difasilitasi pembinaan (industri rumah tangga kecil dan menengah) dan jumlah sertifikat produksi pangan industri rumah tangga dari DEPKES (izin kesehatan) dan sertifikasi halal (MUI)	Desa Babakan Peuteuy Desa BabakanPeuteuy, Kecamatan Cicalengka	1	UMKM	3,500,000		Wilayah	0	-
						Jumlah ikm yang difasilitasi pembinaan (industri rumah tangga kecil dan menengah) dan jumlah sertifikat produksi pangan industri rumah tangga dari DEPKES (izin kesehatan) dan sertifikasi halal (MUI)	Desa Tenjolaya Desa Tenjolaya Cicalengka, Kecamatan Cicalengka	1	UMKM	3,500,000		Wilayah	0	-
						Jumlah ikm yang difasilitasi pembinaan (industri rumah tangga kecil dan menengah) dan jumlah sertifikat produksi pangan industri rumah tangga dari DEPKES (izin kesehatan) dan sertifikasi halal (MUI)	Desa Tanjungwangi Desa Tanjungwangi Cicalengka, Kecamatan Cicalengka	1	UMKM	3,500,000		Wilayah	0	-
						Jumlah ikm yang difasilitasi pembinaan (industri rumah tangga kecil dan menengah) dan jumlah sertifikat produksi pangan industri rumah tangga dari DEPKES (izin kesehatan) dan sertifikasi halal (MUI)	Desa Narawita Desa Narawita, Kecamatan Cicalengka	1	UMKM	3,500,000		Wilayah	0	-
						Jumlah ikm yang difasilitasi pembinaan (industri rumah tangga kecil dan menengah) dan jumlah sertifikat produksi pangan industri rumah tangga dari DEPKES (izin kesehatan) dan sertifikasi halal (MUI)	Desa Cicalengka Wetan Desa Cicalengka Wetan, Kecamatan Cicalengka	1	UMKM	3,500,000		Wilayah	0	-

						Jumlah ikm yang difasilitasi pembinaan (industri rumah tangga kecil dan menengah) dan jumlah sertifikat produksi pangan industri rumah tangga dari DEPKES (izin kesehatan) dan sertifikasi halal (MUI)	Kp.Nunuk RT 04 RW 06 Desa Hegarmanah, Kecamatan Cikancung	10	UMKM	35,000,000		Wilayah	0	-
						Jumlah ikm yang difasilitasi pembinaan (industri rumah tangga kecil dan menengah) dan jumlah sertifikat produksi pangan industri rumah tangga dari DEPKES (izin kesehatan) dan sertifikasi halal (MUI)	Desa Jatiendah Desa Jatiendah, Kecamatan Cilengkrang	1	UMKM	3,500,000		Wilayah	0	-
						Jumlah ikm yang difasilitasi pembinaan (industri rumah tangga kecil dan menengah) dan jumlah sertifikat produksi pangan industri rumah tangga dari DEPKES (izin kesehatan) dan sertifikasi halal (MUI)	RW 14 Desa Cileunyi Wetan, Kecamatan Cileunyi	5	UMKM	17,500,000		Wilayah	0	-
						Jumlah ikm yang difasilitasi pembinaan (industri rumah tangga kecil dan menengah) dan jumlah sertifikat produksi pangan industri rumah tangga dari DEPKES (izin kesehatan) dan sertifikasi halal (MUI)	Kp. Palalargon RT. 2rw.05 Desa Campakamulya, Kecamatan Cimaung	1	UMKM	3,500,000		Wilayah	0	-
						Jumlah ikm yang difasilitasi pembinaan (industri rumah tangga kecil dan menengah) dan jumlah sertifikat produksi pangan industri rumah tangga dari DEPKES (izin kesehatan) dan sertifikasi halal (MUI)	Kp. Palalargon 02 RW.05 Desa Campakamulya, Kecamatan Cimaung	1	UMKM	3,500,000		Wilayah	0	-
						Jumlah ikm yang difasilitasi pembinaan (industri rumah tangga kecil dan menengah) dan jumlah sertifikat produksi pangan industri rumah tangga dari DEPKES (izin kesehatan) dan sertifikasi halal (MUI)	Desa Pasirhuni Desa Pasirhuni, Kecamatan Cimaung	2	UMKM	7,000,000		Wilayah	0	-
						Jumlah ikm yang difasilitasi pembinaan (industri rumah tangga kecil dan menengah) dan jumlah sertifikat produksi pangan industri rumah tangga dari DEPKES (izin kesehatan) dan sertifikasi halal (MUI)	Kp. Cilimus RW 08 Desa Mekarsari Cimaung, Kecamatan Cimaung	1	UMKM	3,500,000		Wilayah	0	-
						Jumlah ikm yang difasilitasi pembinaan (industri rumah tangga kecil dan menengah) dan jumlah sertifikat produksi pangan industri rumah tangga dari DEPKES (izin kesehatan) dan sertifikasi halal (MUI)	Desa Sukamaju Rt.001/004 Desa Sukamaju Cimaung, Kecamatan Cimaung	1	UMKM	3,500,000		Wilayah	0	-
						Jumlah ikm yang difasilitasi pembinaan (industri rumah tangga kecil dan menengah) dan jumlah sertifikat produksi pangan industri rumah tangga dari DEPKES (izin kesehatan) dan sertifikasi halal (MUI)	Desa sukamaju Rt.001/004 Desa Sukamaju Cimaung, Kecamatan Cimaung	1	UMKM	3,500,000		Wilayah	0	-
						Jumlah ikm yang difasilitasi pembinaan (industri rumah tangga kecil dan menengah) dan jumlah sertifikat produksi pangan industri rumah tangga dari DEPKES (izin kesehatan) dan sertifikasi halal (MUI)	RW 05 Desa Mekarmanik, Kecamatan Cimenyan	1	UMKM	3,500,000		Wilayah	0	-

						Jumlah ikm yang difasilitasi pembinaan (industri rumah tangga kecil dan menengah) dan jumlah sertifikat produksi pangan industri rumah tangga dari DEPKES (izin kesehatan) dan sertifikasi halal (MUI)	Desa Cimenyan Desa Cimenyan, Kecamatan Cimenyan	3	UMKM	10,500,000		Wilayah	0	-
						Jumlah ikm yang difasilitasi pembinaan (industri rumah tangga kecil dan menengah) dan jumlah sertifikat produksi pangan industri rumah tangga dari DEPKES (izin kesehatan) dan sertifikasi halal (MUI)	KOMPLEK CIBOGO INDAH NO. 42 RT 01 RW 17 Desa Cangkuang Kulon, Kecamatan Dayeuhkolot	8	UMKM	28,000,000		Wilayah	0	-
						Jumlah ikm yang difasilitasi pembinaan (industri rumah tangga kecil dan menengah) dan jumlah sertifikat produksi pangan industri rumah tangga dari DEPKES (izin kesehatan) dan sertifikasi halal (MUI)	Kp Cibuntu RW 06 Desa Karyalaksana, Kecamatan Ibum	1	UMKM	3,500,000		Wilayah	0	-
						Jumlah ikm yang difasilitasi pembinaan (industri rumah tangga kecil dan menengah) dan jumlah sertifikat produksi pangan industri rumah tangga dari DEPKES (izin kesehatan) dan sertifikasi halal (MUI)	RW 01 Desa Dukuh Desa Dukuh, Kecamatan Ibum	6	UMKM	21,000,000		Wilayah	0	-
						Jumlah ikm yang difasilitasi pembinaan (industri rumah tangga kecil dan menengah) dan jumlah sertifikat produksi pangan industri rumah tangga dari DEPKES (izin kesehatan) dan sertifikasi halal (MUI)	Desa Desa Katapang, Kecamatan Katapang	2	UMKM	7,000,000		Wilayah	0	-
						Jumlah ikm yang difasilitasi pembinaan (industri rumah tangga kecil dan menengah) dan jumlah sertifikat produksi pangan industri rumah tangga dari DEPKES (izin kesehatan) dan sertifikasi halal (MUI)	RW.11 Desa Cibeureum, Kecamatan Kertasari	2	UMKM	7,000,000		Wilayah	0	-
						Jumlah ikm yang difasilitasi pembinaan (industri rumah tangga kecil dan menengah) dan jumlah sertifikat produksi pangan industri rumah tangga dari DEPKES (izin kesehatan) dan sertifikasi halal (MUI)	Kp. Jati Timur RT 001 RW 003, Kp. Legok Kondang RT 02 Rw 05, Kp Jereged RT 02 Rw 06 Desa Jatisari Kutawaringin, Kecamatan Kutawaringin	4	UMKM	14,000,000		Wilayah	0	-
						Jumlah ikm yang difasilitasi pembinaan (industri rumah tangga kecil dan menengah) dan jumlah sertifikat produksi pangan industri rumah tangga dari DEPKES (izin kesehatan) dan sertifikasi halal (MUI)	Desa Pameantasan Desa Pamentasan, Kecamatan Kutawaringin	1	UMKM	3,500,000		Wilayah	0	-
						Jumlah ikm yang difasilitasi pembinaan (industri rumah tangga kecil dan menengah) dan jumlah sertifikat produksi pangan industri rumah tangga dari DEPKES (izin kesehatan) dan sertifikasi halal (MUI)	Desa Wangisagara Desa Wangisagara, Kecamatan Majalaya	2	UMKM	7,000,000		Wilayah	0	-
						Jumlah ikm yang difasilitasi pembinaan (industri rumah tangga kecil dan menengah) dan jumlah sertifikat produksi pangan industri rumah tangga dari DEPKES (izin kesehatan) dan sertifikasi halal (MUI)	RW 01 -RW 10 Desa Neglasari Majalaya, Kecamatan Majalaya	5	UMKM	17,500,000		Wilayah	0	-

						Jumlah ikm yang difasilitasi pembinaan (industri rumah tangga kecil dan menengah) dan jumlah sertifikat produksi pangan industri rumah tangga dari DEPKES (izin kesehatan) dan sertifikasi halal (MUI)	Kelompok Industri Kecil Desa Padamulya Desa Padamulya, Kecamatan Majalaya	1	UMKM	3,500,000		Wilayah	0	-
						Jumlah ikm yang difasilitasi pembinaan (industri rumah tangga kecil dan menengah) dan jumlah sertifikat produksi pangan industri rumah tangga dari DEPKES (izin kesehatan) dan sertifikasi halal (MUI)	Desa Mandalawangi, dari RW. 01 sampai RW. 10 Desa Mandala Wangi, Kecamatan Nagreg	6.9	UMKM	24,150,000		Wilayah	0	-
						Jumlah ukm yang difasilitasi pembinaan (industri rumah tangga kecil dan menengah) dan jumlah sertifikat produksi pangan industri rumah tangga dari DEPKES (izin kesehatan) dan sertifikasi halal (MUI)	RW 04 Desa Cipeujeuh, Kecamatan Pacet	5	UMKM	17,500,000		Wilayah	0	-
						Jumlah ikm yang difasilitasi pembinaan (industri rumah tangga kecil dan menengah) dan jumlah sertifikat produksi pangan industri rumah tangga dari DEPKES (izin kesehatan) dan sertifikasi halal (MUI)	DESA BANJARSARI MULAI RW.01 SAMPAI RW.10 Desa Banjarsari, Kecamatan Pangalengan	7	UMKM	24,500,000		Wilayah	0	-
						Jumlah ikm yang difasilitasi pembinaan (industri rumah tangga kecil dan menengah) dan jumlah sertifikat produksi pangan industri rumah tangga dari DEPKES (izin kesehatan) dan sertifikasi halal (MUI)	BUMDES Desa Mekarsari Desa Mekarsari Kecamatan Pasirjambu	14	UMKM	49,000,000		Wilayah	0	-
						Jumlah ikm yang difasilitasi pembinaan (industri rumah tangga kecil dan menengah) dan jumlah sertifikat produksi pangan industri rumah tangga dari DEPKES (izin kesehatan) dan sertifikasi halal (MUI)	KP.Tongoh Gudang Rw.07 Desa Margamulya Desa Margamulya Pasirjambu, Kecamatan Pasirjambu	1	UMKM	3,500,000		Wilayah	0	-
						Jumlah ikm yang difasilitasi pembinaan (industri rumah tangga kecil dan menengah) dan jumlah sertifikat produksi pangan industri rumah tangga dari DEPKES (izin kesehatan) dan sertifikasi halal (MUI)	Seluruh Wilayah Desa Cipelah Desa Cipelah, Kecamatan Rancabali	19	UMKM	66,500,000		Wilayah	0	-
						Jumlah ikm yang difasilitasi pembinaan (industri rumah tangga kecil dan menengah) dan jumlah sertifikat produksi pangan industri rumah tangga dari DEPKES (izin kesehatan) dan sertifikasi halal (MUI)	Desa Linggar RW.03 Desa Linggar, Kecamatan Rancaekek	3	UMKM	10,500,000		Wilayah	0	-
						Jumlah ikm yang difasilitasi pembinaan (industri rumah tangga kecil dan menengah) dan jumlah sertifikat produksi pangan industri rumah tangga dari DEPKES (izin kesehatan) dan sertifikasi halal (MUI)	Desa Tegal Sumedang Desa Tegalsumedang, Kecamatan Rancaekek	5	UMKM	17,500,000		Wilayah	0	-
						Jumlah ukm yang difasilitasi pembinaan (industri rumah tangga kecil dan menengah) dan jumlah sertifikat produksi pangan industri rumah tangga dari DEPKES (izin kesehatan) dan sertifikasi halal (MUI)	Dusun I dan Dusun II Desa Cibodas Solokanjeruk, Kecamatan Solokanjeruk	2	UMKM	7,000,000		Wilayah	0	-

						Jumlah ikm yang difasilitasi pembinaan (industri rumah tangga kecil dan menengah) dan jumlah sertifikat produksi pangan industri rumah tangga dari DEPKES (izin kesehatan) dan sertifikasi halal (MUI)	Desa Solokanjeruk Desa Solokan Jeruk, Kecamatan Solokanjeruk	1	UMKM	3,500,000		Wilayah	0	-
						Jumlah ikm yang difasilitasi pembinaan (industri rumah tangga kecil dan menengah) dan jumlah sertifikat produksi pangan industri rumah tangga dari DEPKES (izin kesehatan) dan sertifikasi halal (MUI)	Aula Desa Sukanagara RW08 Desa Sukanegara, Kecamatan Soreang	14	UMKM	49,000,000		Wilayah	0	-
						Jumlah ikm yang difasilitasi pembinaan (industri rumah tangga kecil dan menengah) dan jumlah sertifikat produksi pangan industri rumah tangga dari DEPKES (izin kesehatan) dan sertifikasi halal (MUI)	desa karamat mulya Desa Karamatmulya, Kecamatan Soreang	2	UMKM	7,000,000		Wilayah	0	-
						Jumlah ikm yang difasilitasi pembinaan (industri rumah tangga kecil dan menengah) dan jumlah sertifikat produksi pangan industri rumah tangga dari DEPKES (izin kesehatan) dan sertifikasi halal (MUI)	DESA BANJARSARI MULAI RW.01 SAMPAI RW.10 Desa Banjarsari, Kecamatan Pangalengan	1	UMKM	3,500,000		Wilayah	0	-
						Jumlah ikm yang difasilitasi pembinaan (industri rumah tangga kecil dan menengah) dan jumlah sertifikat produksi pangan industri rumah tangga dari DEPKES (izin kesehatan) dan sertifikasi halal (MUI)	DESA TARAJUSARI Desa Tarajusari, Kecamatan Banjaran	1	UMKM	3,500,000		Wilayah	0	-
						Jumlah ikm yang difasilitasi pembinaan (industri rumah tangga kecil dan menengah) dan jumlah sertifikat produksi pangan industri rumah tangga dari DEPKES (izin kesehatan) dan sertifikasi halal (MUI)	kp ciburuy rt 01 rw 04 Desa Warjabakti, Kecamatan Cimaung	1	UMKM	3,500,000		Wilayah	0	-
						Jumlah ikm yang difasilitasi pembinaan (industri rumah tangga kecil dan menengah) dan jumlah sertifikat produksi pangan industri rumah tangga dari DEPKES (izin kesehatan) dan sertifikasi halal (MUI)	kp. cipatra rt 02 rw 06 Desa Warjabakti, Kecamatan Cimaung	1	UMKM	3,500,000		Wilayah	0	-
						Jumlah ikm yang difasilitasi pembinaan (industri rumah tangga kecil dan menengah) dan jumlah sertifikat produksi pangan industri rumah tangga dari DEPKES (izin kesehatan) dan sertifikasi halal (MUI)	Rw 02 Rw 03 Rw 04 Rw 08 Rw 09 Rw 12 Rw 16 Desa Jagabaya, Kecamatan Cimaung	1	UMKM	3,500,000		Wilayah	0	-
						Jumlah ikm yang difasilitasi pembinaan (industri rumah tangga kecil dan menengah) dan jumlah sertifikat produksi pangan industri rumah tangga dari DEPKES (izin kesehatan) dan sertifikasi halal (MUI)	Kp.Pajaten Rw.02 Desa Tarumajaya, Kecamatan Kertasari	1	UMKM	3,500,000		Wilayah	0	-
						Jumlah ikm yang difasilitasi pembinaan (industri rumah tangga kecil dan menengah) dan jumlah sertifikat produksi pangan industri rumah tangga dari DEPKES (izin kesehatan) dan sertifikasi halal (MUI)	RW 09 Kp. Leuwi kuray Desa Padasuka Kutawaringin, Kecamatan Kutawaringin	1	UMKM	3,500,000		Wilayah	0	-

						Jumlah ikm yang difasilitasi pembinaan (industri rumah tangga kecil dan menengah) dan jumlah sertifikat produksi pangan industri rumah tangga dari DEPKES (izin kesehatan) dan sertifikasi halal (MUI)	Dusun 1 Desa Mekarjaya Pacet, Kecamatan Pacet	1	UMKM	3,500,000		Wilayah	0	-
						Jumlah ikm yang difasilitasi pembinaan (industri rumah tangga kecil dan menengah) dan jumlah sertifikat produksi pangan industri rumah tangga dari DEPKES (izin kesehatan) dan sertifikasi halal (MUI)	KP. LEUWILIANG RT 01 RW 15 Desa Cibodas Pasirjambu, Kecamatan Pasirjambu	1	UMKM	3,500,000		Wilayah	0	-
						Jumlah ikm yang difasilitasi pembinaan (industri rumah tangga kecil dan menengah) dan jumlah sertifikat produksi pangan industri rumah tangga dari DEPKES (izin kesehatan) dan sertifikasi halal (MUI)	Desa Panyadap Desa Panyadap, Kecamatan Solokanjeruk	1	UMKM	3,500,000		Wilayah	0	-
						Jumlah ikm yang difasilitasi pembinaan (industri rumah tangga kecil dan menengah) dan jumlah sertifikat produksi pangan industri rumah tangga dari DEPKES (izin kesehatan) dan sertifikasi halal (MUI)	DESA SUKAJADI Desa Sukajadi, Kecamatan Soreang	1	UMKM	3,500,000		Wilayah	0	-
						Jumlah ikm yang difasilitasi pembinaan (industri rumah tangga kecil dan menengah) dan jumlah sertifikat produksi pangan industri rumah tangga dari DEPKES (izin kesehatan) dan sertifikasi halal (MUI)	Wilayah Desa Jagabaya Desa Jagabaya, Kecamatan Cimaung	1	UMKM	3,500,000		Wilayah	0	-
1	2	11	17	9	Penyelenggaraan promosi produk Usaha Mikro Kecil Menengah	<u>Jumlah kegiatan promosi produk-produk UMKM melalui event pameran</u>	Kabupaten Bandung	1	kali	85,000,000	APBD Kabupaten	SKPD	2 kali	200,000,000
1	2	11	17	11	Monitoring, evaluasi dan pelaporan	<u>Jumlah monitoring, evaluasi terhadap para pelaku usaha mikro, kecil dan menengah yang mendapat fasilitasi sertifikasi PIRT & Halal dan Pelatihan Kewirausahaan;</u>	Kabupaten Bandung	100	UMKM	50,000,000	APBD Kabupaten	SKPD	100 UMKM	75,000,000
1	2	11	18		Program Peningkatan Kualitas Kelembagaan Koperasi					1,406,475,508			2,556,780,424	
1	2	11	18	1	Koordinasi pelaksanaan kebijakan dan program pembangunan koperasi	<u>Jumlah pertemuan koordinasi / sosialisasi kebijakan pemerintah pusat dan daerah dalam hal pembentukan, penggabungan dan pembubaran koperasi; Jumlah peserta koordinasi / sosialisasi</u>	Kabupaten Bandung	50	Koperasi	80,000,000	APBD Kabupaten	SKPD	90 Koperasi	275,000,000
1	2	11	18	2	Peningkatan sarana dan prasarana pendidikan dan pelatihan perkoperasian	<u>Jumlah koperasi yang pelatihan administrasi keuangan tahap 1 calon koperasi sehat</u>	Kabupaten Bandung	0	Koperasi	158,622,752	APBD Kabupaten	SKPD	90 Koperasi	250,000,000
1	2	11	18	3	Pembangunan sistem informasi perencanaan pengembangan Perkoperasian	<u>Jumlah data koperasi sehat berdasarkan pendekatan kewilayahan</u>	Kabupaten Bandung	4	Koperasi	145,000,000	APBD Kabupaten	SKPD	100 Koperasi	100,000,000
1	2	11	18	4	Sosialisasi prinsip-prinsip pemahaman perkoperasian	<u>Jumlah sosialisasi informasi tentang perkoperasian; Jumlah peserta sosialisasi</u>	Kabupaten Bandung	0	Orang	-	APBD Kabupaten	SKPD	300 Orang	250,000,000
						<u>Jumlah sosialisasi informasi tentang perkoperasian; Jumlah peserta sosialisasi (usulan kewilayahn Kecamatan Cimaung, Desa Jagabaya, Kp. Peuris Girang, RT 01 s/d RT 04 RW 11)</u>	Kecamatan Cimaung	1	kegiatan	30,000,000		SKPD	0	-

						Jumlah sosialisasi informasi tentang perkoperasian; Jumlah peserta sosialisasi (usulan kewilayahan Kecamatan Rancabali)	Kecamatan Rancabali	1	Kegiatan	30,000,000		SKPD	0	-
						Jumlah sosialisasi informasi tentang perkoperasian; Jumlah peserta sosialisasi	DESA PINGGIRSARI Desa PinggirSari, Kecamatan Arjasari	1	Kegiatan	30,000,000		Wilayah	0	-
						Jumlah sosialisasi informasi tentang perkoperasian; Jumlah peserta sosialisasi	Desa Kamasan Desa Kamasan, Kecamatan Banjaran	1	Kegiatan	30,000,000		Wilayah	0	-
						Jumlah sosialisasi informasi tentang perkoperasian; Jumlah peserta sosialisasi	Rw.01-21 Desa Girimekar Desa Girimekar, Kecamatan Cilengkrang	1	Kegiatan	30,000,000		Wilayah	0	-
						Jumlah sosialisasi informasi tentang perkoperasian; Jumlah peserta sosialisasi	Kantor Kelurahan Cibeunying Kelurahan Cibeunying, Kecamatan Cimencyan	1	Kegiatan	30,000,000		Wilayah	0	-
						Jumlah sosialisasi informasi tentang perkoperasian; Jumlah peserta sosialisasi	RW.002 RT.002 Desa Babakan, Kecamatan Ciparay	1	Kegiatan	30,000,000		Wilayah	0	-
						Jumlah sosialisasi informasi tentang perkoperasian; Jumlah peserta sosialisasi	Karang Taruna Desa, RW.06 Desa Canguang Wetan, Kecamatan Dayeuhkolot	1	Kegiatan	30,000,000		Wilayah	0	-
						Jumlah sosialisasi informasi tentang perkoperasian; Jumlah peserta sosialisasi	Desa Cipedes Desa Cipedes, Kecamatan Paseh	1	Kegiatan	30,000,000		Wilayah	0	-
						Jumlah sosialisasi informasi tentang perkoperasian; Jumlah peserta sosialisasi	Desa Sugihmukti Desa Sugihmukti, Kecamatan Pasirjambu	1	Kegiatan	30,000,000		Wilayah	0	-
						Jumlah sosialisasi informasi tentang perkoperasian; Jumlah peserta sosialisasi	Desa Rancakasumba Desa Rancakasumba, Kecamatan Solokanjeruk	1	Kegiatan	30,000,000		Wilayah	0	-
						Jumlah sosialisasi informasi tentang perkoperasian; Jumlah peserta sosialisasi	Dusun I dusun II (Rw, 01 S/D Rw. 13) Desa Margamekar, Kecamatan Pangalengan	1	Kegiatan	30,000,000		Wilayah	0	-
1	2	11	18	5	Permbinaan, pengawasan dan penghargaan koperasi berprestasi	<u>Jumlah dokumen kegiatan prosiding pembinaan, pengawasan dan penghargaan bagi koperasi berprestasi; Jumlah koperasi yang dibina, diawasi dan dinilai</u>	Kabupaten Bandung	200	Koperasi	50,000,000	APBD Kabupaten	SKPD	200 Koperasi	180,000,000
1	2	11	18	6	Peningkatan dan pengembangan jaringan kerjasama usaha koperasi	<u>Jumlah peserta kegiatan pengembangan jaringan kerjasama lembaga koperasi dengan lembaga keuangan mikro lainnya; Jumlah koperasi yang difasilitasi kerjasama</u>	Kabupaten Bandung	5	Koperasi	100,000,000	APBD Kabupaten	SKPD	5 Koperasi	500,000,000
1	2	11	18	7	Penyebaran model-model pola pengembangan koperasi	<u>Jumlah koperasi yang terbentuk pola pengembangan model koperasi pemula,mandiri,unggulan dan skala besar</u>	Kabupaten Bandung	0	Koperasi	-	APBD Kabupaten	SKPD	40 Koperasi	500,000,000
1	2	11	18	8	Rintisan penerapan teknologi sederhana/ manajemen modern pada jenis-jenis usaha koperasi	<u>Jumlah koperasi dalam pengembangan pengelolaan manajemen koperasi pemula,lanjutan,mandiri</u>	Kabupaten Bandung	0	Koperasi	50,000,000	APBD Kabupaten	SKPD	50 Koperasi	100,000,000
1	2	11	18	9	Monitoring, evaluasi dan pelaporan	<u>Jumlah Koperasi sehat , penerima bantuan dan identifikasi,verifikasi koperasi pemula.</u>	Kabupaten Bandung	160	Koperasi	30,000,000	APBD Kabupaten	SKPD	60 Koperasi	100,000,000

1	2	11	18	11	Penataan dan penertiban kantor cabang koperasi	<u>Jumlah kantor cabang koperasi yang ditata dan ditertibkan</u>	Kabupaten Bandung	0	koperasi	-	APBD Kabupaten	SKPD	20 koperasi	40,000,000
1	2	11	18	12	Fasilitasi pengembangan produk dan promosi usaha koperasi	<u>Jumlah kegiatan yang memfasilitasi pengembangan produk usahanya</u>	Kabupaten Bandung	1	kegiatan	353,939,430	APBD Kabupaten	SKPD	1 kegiatan	191,780,424
1	2	11	18	13	Peningkatan manajemen usaha koperasi dan perluasan akses permodalan	<u>jumlah koperasi yang ditingkatkan manajemen usahanya</u>	Kabupaten Bandung	20	koperasi	78,913,326	APBD Kabupaten	SKPD	20 koperasi	70,000,000
					Jumlah Belanja Renja Sektor					1,620,521,826				4,696,249,904
					Jumlah Belanja Renja Kewilayahan					1,913,430,000				-
					Jumlah Total					4,934,344,969				6,328,073,385

**RUMUSAN RENCANA PROGRAM DAN KEGIATAN PD TAHUN 2018
DAN PRAKIRAAN MAJU TAHUN 2019
KABUPATEN BANDUNG
Dinas Lingkungan Hidup**

Kode	Urusan/Bidang Urusan Pemerintah Daerah dan Program/Kegiatan	Indikator Kinerja Program /Kegiatan	Rencana Tahun 2018 (Tahun Rencana)		Kebutuhan Dana/Pagu Indikatif	Sumber Dana	Catatan Penting	Prakiraan Maju Rencana Tahun 2019		
			Lokasi	Target Capaian Kinerja				Target Capaian Kinerja	Kebutuhan Dana/Pagu Indikatif	
1	2	3	4	5	6	7	8	9	10	
Belanja Rutin										
x		Urusan Rutin								
x	xx	Urusan Rutin								
x	xx	Urusan Rutin								
x	xx	1	Program Pelayanan Administrasi Perkantoran	Prosentase pemenuhan operasional administrasi perkantoran	100%	1,007,000,000		100%	1,107,700,000	
x	xx	2	Penyediaan jasa komunikasi, sumber daya air dan listrik	Jumlah penyediaan tenaga perbaikan listrik, air dan telepon	12 Bulan	60,000,000	APBD Kabupaten	SKPD	12 Bulan	66,000,000
x	xx	8	Penyediaan jasa kebersihan kantor	Jumlah petugas kebersihan	12 Bulan	70,000,000	APBD Kabupaten	SKPD	12 Bulan	77,000,000
x	xx	9	Penyedia Jasa Perbaikan Peralatan Kerja	Jumlah penyediaan jasa service peralatan kantor dan suku cadang	1 Paket	75,000,000	APBD Kabupaten	SKPD	1 Paket	82,500,000
x	xx	10	Penyediaan alat tulis kantor	Jumlah penyediaan alat tulis kantor	1 Paket	100,000,000	APBD Kabupaten	SKPD	1 Paket	110,000,000
x	xx	11	Penyediaan barang cetakan dan penggandaan	Jumlah penyediaan barang cetakan dan penggandaan	1 Paket	75,000,000	APBD Kabupaten	SKPD	1 Paket	82,500,000
x	xx	12	Penyediaan komponen instalasi listrik/penerangan bangunan kantor	Jumlah alat-alat listrik dan elektronik	1 Paket	12,000,000	APBD Kabupaten	SKPD	1 Paket	13,200,000
x	xx	13	Penyediaan peralatan dan perlengkapan kantor	Jumlah peralatan dan perlengkapan kantor	1 Paket	75,000,000	APBD Kabupaten	SKPD	1 Paket	82,500,000
x	xx	15	Penyediaan Bahan Bacaan dan Peraturan perundang - undangan	Jumlah penyediaan bahan bacaan	1 Paket	30,000,000	APBD Kabupaten	SKPD	1 Paket	33,000,000
x	xx	17	Penyediaan makanan dan minuman	Jumlah penyediaan makanan dan minuman harian pegawai, rapat dan tamu	1 Paket	50,000,000	APBD Kabupaten	SKPD	1 Paket	55,000,000
x	xx	18	Rapat-rapat kordinasi dan konsultasi ke luar daerah	Jumlah pegawai memenuhi undangan tingkat propinsi, luar kabupaten dalam propinsi dan ibu kota negara dan luar propinsi Jawa Barat dan Ibu Kota Negara	1 Paket	200,000,000	APBD Kabupaten	SKPD	1 Paket	220,000,000
x	xx	19	Penyediaan Tenaga Pendukung Administrasi Teknis dan Perkantoran	Jumlah tenaga penunjang administrasi teknis dan perkantoran	1 Paket	90,000,000	APBD Kabupaten	SKPD	1 Paket	99,000,000
x	xx	20	Rapat - rapat Koordinasi dan Konsultasi Dalam Daerah	Jumlah pegawai memenuhi undangan dan kunjungan kerja ke dalam wilayah kabupaten	1 Paket	80,000,000	APBD Kabupaten	SKPD	1 Paket	88,000,000
x	xx	22	Penunjang Peringatan Hari-hari Besar Bersejarah	Terlaksananya Peringatan dan Perayaan Hari Lingkungan Hidup Tingkat Kabupaten Bandung	1 Paket	90,000,000	APBD Kabupaten	SKPD	1 Paket	99,000,000
x	xx	2	Program peningkatan sarana dan prasarana aparatur	Persentase pemenuhan Sarana dan Prasarana Penunjang Aparatur	100%	757,133,484			100%	832,846,832
x	xx	5	Pengadaan kendaraan dinas/operasional	Jumlah Pemenuhan pengadaan kendaraan dinas/operasional	100%	180,000,000	APBD Kabupaten	SKPD	100%	198,000,000
x	xx	22	Pemeliharaan rutin/berkala gedung kantor	Jumlah pemeliharaan gedung dan halaman kantor	1 Paket	412,733,484	APBD Kabupaten	SKPD	1 Paket	454,006,832
x	xx	24	Pemeliharaan rutin/berkala kendaraan dinas/operasional	Jumlah pemeliharaan kendaraan roda empat dan roda dua	1 Paket	164,400,000	APBD Kabupaten	SKPD	1 Paket	180,840,000
x	xx	3	Program peningkatan disiplin aparatur	Meningkatnya pelayanan lingkungan pada masyarakat	100%	54,000,000			100%	59,400,000
x	xx	5	Pengadaan pakaian khusus hari-hari tertentu	Jumlah Pengadaan pakaian khusus hari-hari tertentu	1 Paket	54,000,000	APBD Kabupaten	SKPD	1 Paket	59,400,000
x	xx	6	Program peningkatan pengembangan sistem pelaporan capaian kinerja dan keuangan	Persentase Penunjang Kerja Aparatur	100%	94,000,000			100%	103,400,000

x	xx	xx	6	1	Penyusunan laporan capaian kinerja dan ikhtisar realisasi kinerja SKPD	<u>Tersusunnya laporan capaian kinerja dan ikhtisar realisasi kinerja SKPD</u>	Kabupaten Bandung	1	Paket	64,000,000	APBD Kabupaten	SKPD	1 Paket	70,400,000
x	xx	xx	6	2	Penyusunan laporan keuangan semesteran	<u>Tersusunnya laporan keuangan semester</u>	Kabupaten Bandung	2	Semester	30,000,000	APBD Kabupaten	SKPD	2 Semester	33,000,000
					Jumlah Belanja Renja Rutin					1,912,133,484			2,103,346,832	
Belanja Renja														
3					Penunjang Urusan									
3	0				Penunjang Urusan									
3	0	2			Perencanaan									
3	0	2	21		Program perencanaan pembangunan daerah					25,000,000				27,500,000
3	0	2	21	1	Pengembangan Partisipasi Masyarakat Dalam Perumusan Program dan Kebijakan Layanan Publik	<u>Tertampungnya aspirasi masyarakat melalui forum perangkat daerah</u>	Kabupaten Bandung	31	Kecamatan	25,000,000	APBD Kabupaten	SKPD	31 Kecamatan	27,500,000
1					Urusan Wajib									
1	2				Urusan Wajib Bukan Pelayanan Dasar									
1	2	5			Lingkungan Hidup									
1	2	5	15		Program Pengembangan Kinerja Pengelolaan Persampahan	Persentase volume sampah yang dapat dikelola pemerintah (%)		24	%	25,769,085,949			0%	22,143,000,001
1	2	5	15	1	Penyusunan kebijakan manajemen pengelolaan sampah	<u>Tersusunnya dokumen perencanaan pendampingan/bimbingan teknis pengelolaan bank sampah dan data pelayanan pengangkutan sampah berbasis teknologi informasi</u>	Kabupaten Bandung	2	Dokumen	165,000,000	APBD Kabupaten	SKPD	2 Dokumen	181,500,000
1	2	5	15	2	Penyediaan prasarana dan sarana pengelolaan persampahan	<u>Terlaksananya pengadaan sarana dan prasarana penunjang penataan TPA, babakan dan pengelolaan persampahan</u>	Kabupaten Bandung	121	Unit, 7 Set 4 Paket di 9 Kec kab Bandung	1,100,000,000	APBD Kabupaten	SKPD	121 Unit, 7 Set 4 Paket di 9 Kec kab Bandung	1,210,000,000
1	2	5	15	4	Peningkatan operasi dan pemeliharaan prasarana dan sarana persampahan	<u>Terpeliharanya sarana prasarana TPA Babakan, IPAL Soreang dan IPLT Cibete-Ibun, Terpeliharanya sarana mobilitas angkutan sampah dan tinja yang layak jalan pengangkutan sampah UPTD Soreang, Baleendah, Rancaekek, Ciparay</u>	Kabupaten Bandung	19	kecamatan	16,750,000,000	APBD Kabupaten	SKPD	19 Kecamatan	18,150,977,832
1	2	5	15	10	Sosialisasi kebijakan pengelolaan persampahan	<u>Terselenggaranya sosialisasi dan pelatihan perihal pengelolaan sampah kepada masyarakat</u>	Kabupaten Bandung	315	Orang	100,000,000	APBD Kabupaten	SKPD	315 Orang	121,000,000
1	2	5	15	11	Peningkatan peran serta masyarakat dalam pengelolaan persampahan	<u>Kader pengelolaan sampah, alat-alat pengelola sampah</u>	Kabupaten Bandung	56	Unit	7,149,085,949	APBD Kabupaten	SKPD	56 Unit	2,479,522,169
						Terselenggaranya Sosialisasi dan Pelatihan Pengelolaan sampah Kepada masyarakat	RW 01 SAMAPAI DENGAN RW 10 Desa Wargaluyu, Kecamatan Arjasari	2	Sosialisasi	20,000,000		Wilayah	0	-
						Terselenggaranya sosialisasi dan pelatihan perihal pengelolaan persampahan kepada masyarakat	RW 08 Desa Ciburial Desa Ciburial, Kecamatan Cimenyan	1	Sosialisasi	10,000,000		Wilayah	0	-
						Terselenggaranya sosialisasi dan pelatihan perihal pengelolaan persampahan kepada masyarakat	Desa Cilengkrang Desa Cilengkrang, Kecamatan Cilengkrang	1	Sosialisasi	10,000,000		Wilayah	0	-
						Terselenggaranya sosialisasi dan pelatihan perihal pengelolaan persampahan kepada masyarakat	RW.17/19 Desa Girimekar, Kecamatan Cilengkrang	1	Sosialisasi	10,000,000		Wilayah	0	-
						Terselenggaranya sosialisasi dan pelatihan pengelolaan sampah	DESA BOJONG Desa Bojong Nagreg, Kecamatan Nagreg	1	Sosialisasi	10,000,000		Wilayah	0	-
						Terselenggaranya sosialisasi dan pelatihan perihal pengelolaan persampahan	Desa Sayati Desa Sayati, Kecamatan Margahayu	1	Sosialisasi	10,000,000		Wilayah	0	-

						Terlaksananya Sosialisasi dan pelatihan tentang pengelolaan persampahan kepada masyarakat	Desa Margahayu Tengah Desa Margahayu Tengah, Kecamatan Margahayu	5	Sosialisasi	50,000,000		Wilayah	0	-
						Terlaksananya sosialisasi dan pelatihan pengelolaan persampahan kepada masyarakat	Desa pangauban Desa Katapang, Kecamatan Katapang	1	Sosialisasi	10,000,000		Wilayah	0	-
						Tersedianya sarana mobilitas angkutan sampah	RW 04 Bojongmalaka Desa BojongMalaka, Kecamatan Baleendah	1	Unit	35,000,000		Wilayah	0	-
						Tersedianya Sarana Mobilitas Angkutan Sampah	Kebontiwu Rw 02 Desa Padaulun, Kecamatan Majalaya	1	Unit	35,000,000		Wilayah	0	-
						Tersedianya sarana mobilisasi angkutan sampah	Desa Dayeuhkolot Desa Dayeuhkolot, Kecamatan Dayeuhkolot	1	Unit	35,000,000		Wilayah	0	-
						Terselenggaranya sosialisasi dan pelatihan perihal pengelolaan persampahan kepada masyarakat	DESA KAMASAN Desa Kamasan, Kecamatan Banjaran	1	Sosialisasi	10,000,000		Wilayah	0	-
						Terselenggaranya sosialisasi dan pelatihan pengelolaan sampah kepada masyarakat	Desa Mekarpawitan Desa Mekarpawitan, Kecamatan Paseh	1	Sosialisasi	10,000,000		Wilayah	0	-
						Terselenggaranya sosialisasi dan pelatihan perihal pengelolaan sampah kepada masyarakat	Balai Desa Desa Margamulya Pangalengan, Kecamatan Pangalengan	1	Sosialisasi	10,000,000		Wilayah	0	-
						Terselenggaranya sosialisasi dan pelatihan perihal pengelolaan sampah kepada masyarakat	26 RW Desa Margamukti, Kecamatan Pangalengan	1	Sosialisasi	10,000,000		Wilayah	0	-
						Tersedianya sarana mobilitas angkutan sampah	Desa Sadu Desa Sadu, Kecamatan Soreang	1	Unit	35,000,000		Wilayah	0	-
						Tersedianya sarana mobilitas angkutan sampah	Ecovilage Desa Tenjolaya Desa Tenjolaya Pasirjambu, Kecamatan Pasirjambu	1	Unit	35,000,000		Wilayah	0	-
						Terselenggaranya sosialisasi dan pelatihan pengelolaan sampah	Desa Cisondari Desa Cisondari, Kecamatan Pasirjambu	1	Sosialisasi	10,000,000		Wilayah	0	-
						Terselenggaranya sosialisasi dan pelatihan perihal pengelolaan sampah kepada masyarakat	Desa Cikalong Desa Cikalong, Kecamatan Cimaung	1	Sosialisasi	10,000,000		Wilayah	0	-
						Terselenggaranya Sosialisasi dan pelatihan perihal pengelolaan sampah kepada masyarakat	Kp. Haurngombong Rw 09 dan Kp. Peuris Girang Rw 11 Desa Jagabaya, Kecamatan Cimaung	1	Sosialisasi	10,000,000		Wilayah	0	-
						Tersedianya sarana mobilitas angkutan sampah	rw 07 Desa Panundaan, Kecamatan Ciwidey	1	Unit	35,000,000		Wilayah	0	-
						Terlaksananya sosialisasi dan pelatihan perihal pengelolaan sampah kepada masyarakat	KP KEBON KAPAS KULON RW07 DESA WALUYA Desa Waluya, Kecamatan Cicalengka	1	Sosialisasi	10,000,000		Wilayah	0	-
						Terselenggaranya sosialisasi dan Pelatihan Pengelolaan sampak	Desa Kopo RW 01 & RW 05 Desa Kopo, Kecamatan Kutawaringin	1	Sosialisasi	10,000,000		Wilayah	0	-

						Tersedianya Sarana dan prasarana mobilisasi angkutan persampahan	rw 16 Desa Cibiru Wetan, Kecamatan Cileunyi	1	Unit	35,000,000		Wilayah	0	-
						Terselenggaranya sosialisasi dan pelatihan perihal pengelolaan sampah kepada masyarakat	Jl.Neglasari No.193 Desa Mekarsari Desa Mekarsari Pacet, Kecamatan Pacet	1	Sosialisasi	10,000,000		Wilayah	0	-
						terlaksananya sosialisasi dan pelatihan tentang pengelolaan persampahan kepada masyarakat	Kp Manabaya Desa Cihanyir, Kecamatan Cikancung	2	Sosialisasi	20,000,000		Wilayah	0	-
						Terlaksananya Sosialisasi pengelolaan persampahan kepada masyarakat	Desa Padasuka Desa Padasuka Kutawaringin, Kecamatan Kutawaringin	1	Sosialisasi	10,000,000		Wilayah	0	-
1	2	5	16			Program Pengendalian Pencemaran dan Perusakan Lingkungan Hidup	Terpantaunya pelaksanaan pengelolaan lingkungan sesuai dokumen lingkungan (%)		100	%	977,500,000		100%	1,717,750,000
1	2	5	16	1	Koordinasi Penilaian Kota Sehat/Adipura	<u>Meningkatnya peran serta stakeholder dalam penanganan kota bersih dan hijau</u>	Kabupaten Bandung	1	Paket	400,000,000	APBD Kabupaten	SKPD	1 Paket	1,072,500,000
1	2	5	16	3	Pemantauan Kualitas Lingkungan	<u>Terbina dan terawasinya usaha dan atau kegiatan yang berpotensi mencemari lingkungan, terpantaunya kualitas lingkungan dan tercapainya SPM pencegahan pencemaran air dan pencegahan pencemaran udara</u>	Kabupaten Bandung	1	Paket	200,000,000	APBD Kabupaten	SKPD	1 Paket	220,000,000
1	2	5	16	4	Pengawasan pelaksanaan kebijakan bidang lingkungan hidup	<u>Terlaksananya pengawasan pelaksanaan kebijakan bidang lingkungan hidup SPM : Pelayanan tindak lanjut pengaduan masyarakat akibat adanya dugaan pencemaran dan atau kerusakan lingkungan hidup</u>	Kabupaten Bandung	1	Paket	200,000,000	APBD Kabupaten	SKPD	1 Paket	220,000,000
1	2	5	16	7	Pengkajian dampak lingkungan	<u>Terlaksananya atau teratasinya pengkajian dampak lingkungan</u>	Kabupaten Bandung	1	Paket	27,500,000	APBD Kabupaten	SKPD	1 Paket	30,250,000
1	2	5	16	11	Pengembangan produksi ramah lingkungan	<u>Tersusunnya juknis produksi bersih industri tekstil (proses dyeing-finishng) untuk mendukung 5</u>	Kabupaten Bandung	1	Paket	50,000,000	APBD Kabupaten	SKPD	1 Paket	55,000,000
1	2	5	16	12	Penyusunan kebijakan pengendalian pencemaran dan perusakan lingkungan hidup	<u>Tersusunnya produk hukum perlindungan dan pengelolaan lingkungan hidup dan kajian perlindungan dan pengelolaan</u>	Kabupaten Bandung	1	Paket	100,000,000	APBD Kabupaten	SKPD	1 Paket	120,000,000
1	2	5	16	14	Peningkatan peran serta masyarakat dalam pengendalian lingkungan hidup	<u>Meningkatnya pemahaman pengelolaan lingkungan pada guru dan siswa sekolah menengah atas, sekolah menengah pertama dan masyarakat</u>	Kabupaten Bandung	1	Paket	-	APBD Kabupaten	SKPD	1 Paket	-
1	2	5	16	16	Monitoring, evaluasi dan pelaporan	<u>Pemantauan kegiatan yang wajib menyusun AMDAL dan UKL-UPL</u>	Kabupaten Bandung	1	Paket	-	APBD Kabupaten	SKPD	1 Paket	-
1	2	5	17			Program Perlindungan dan Konservasi Sumber Daya Alam	Peningkatan peran serta masyarakat dalam program dan perlindungan konservasi SDA		100	%	1,276,347,000		100%	440,000,000
1	2	5	17	5	Pengendalian Dampak Perubahan Iklim	<u>Pengendalian kerusakan iklim</u>	Kabupaten Bandung	1	Paket	-	APBD Kabupaten	SKPD	1 paket	-
1	2	5	17	6	Pengendalian Kerusakan Hutan dan Lahan	<u>Pengendalian kerusakan tanah untuk produksi biomasa, SPM : pelayanan informasi status kerusakan lahan dan atau tanah untuk produksi biomasa</u>	Kabupaten Bandung	1	Paket	100,000,000	APBD Kabupaten	SKPD	1 Paket	110,000,000
						Terlaksananya pengendalian kerusakan hutan dan lahan	RW.10, RW.11, RW.12 Desa Rancakasumba, Kecamatan Solokanjeruk	1	Paket	25,000,000		Wilayah	0	-

							Terlaksananya pengendalian kerusakan hutan dan lahan	KELOMPOK WALATRA KP. PAKMANGGU RW 13 Desa Cibodas Pasirjambu, Kecamatan Pasirjambu	1	KELOMPOK	-		Wilayah	0	-
1	2	5	17	7	Peningkatan Konservasi Daerah Tangkapan Air dan Sumber-sumber Air	Terlaksananya kegiatan konservasi daerah tangkapan air dan sumber-sumber air	Kabupaten Bandung		1	Paket	200,000,000	APBD Kabupaten	SKPD	1 Paket	220,000,000
						Meningkatnya Peran Serta Masyarakat dalam konservasi sumber daya alam untuk daerah tangkapan air	7 Titik Kelurahan Cibeunying, Kecamatan Cimenyan		2	Kegiatan	6,000,000		Wilayah	0	-
						Meningkatnya peran serta masyarakat dalam konservasi SDA	Kantor Kelurahan Cibeunying Kelurahan Cibeunying, Kecamatan Cimenyan		2	Unit	35,000,000		Wilayah	0	-
						Terbangunya sarana konservasi daerah tangkapan air dan sumber-sumber air	Desa Tegalluar Desa Tegalluar, Kecamatan Bojongsong		1	Unit	10,000,000		Wilayah	0	-
						Meningkatnya peran serta masyarakat dalam konservasi SDA	Desa Tegalluar Desa Tegalluar, Kecamatan Bojongsong		1	Unit	17,500,000		Wilayah	0	-
						Meningkatnya Peran Serta Masyarakat dalam Konservasi Sumber Daya Alam	Desa Lengkong Rw. 01 dan Rw 10 Desa Lengkong, Kecamatan Bojongsong		2	Kegiatan	6,000,000		Wilayah	0	-
						Meningkatnya Peran Serta Masyarakat Dalam Konservasi Sumber Daya Alam	Desa Bojongsong Desa Bojongsong, Kecamatan Bojongsong		1	Kegiatan	3,000,000		Wilayah	0	-
						Meningkatnya Peran Serta Masyarakat Dalam Konservasi Sumber Daya Alam	Kelurahan Sulaiman Kelurahan Sulaiman, Kecamatan Margahayu		80	Unit	40,000,000		Wilayah	0	-
						Teranggunya sarana konservasi daerah tangkapan air dan sumber-sumber air	RW 15 Desa Margahayu Tengah, Kecamatan Margahayu		1	Unit	10,000,000		Wilayah	0	-
						Meningkatnya Peran Serta Masyarakat Dalam Konservasi Sumber Daya Alam	Desa Nanjung Desa Nanjung, Kecamatan Margaasih		1	Unit	17,500,000		Wilayah	0	-
						Meningkatnya Peran Serta Masyarakat Dalam Konservasi Sumber Daya Alam	Desa Nanjung Desa Nanjung, Kecamatan Margaasih		10	Unit	3,000,000		Wilayah	0	-
						Terbangunnya sarana Konservasi daerah tangkapan air dan sumber-sumber air	RW 12 Desa Gandasari, Kecamatan Katapang		1	Unit	10,000,000		Wilayah	0	-
						Meningkatnya peran serta masyarakat dalam konservasi SDA dan Pengelolaan sampah	RW 04 Bojongmalaka Desa BojongMalaka, Kecamatan Baleendah		1	Unit	17,500,000		Wilayah	0	-
						Terbangunnya sarana konservasi daerah tangkapan air dan sumber-sumber air	JALAN UTAMA RW 01- RW 10 Desa Cangkuang Kulon, Kecamatan Dayeuhkolot		1	Kegiatan	3,000,000		Wilayah	0	-
						Meningkatnya peran serta masyarakat dalam konservasi SDA	Desa Bojongemas Kecamatan Solokanjeruk Kabupaten Bandung, Desa Bojong Emas Desa Bojong Emas, Kecamatan Solokanjeruk		1	Kegiatan	3,000,000		Wilayah	0	-

						Meningkatnya peran serta masyarakat dalam konservasi sumber daya alam	RT. 01 RW. 04 Desa Kamasan Ecovillage Desa Kamasan Desa Kamasan, Kecamatan Banjaran	1	Unit	17,500,000		Wilayah	0	-
						Terbangunnya sarana konservasi daerah tangkapan air dan sumber-sumber air	Desa Cipedes Desa Cipedes, Kecamatan Paseh	1	Unit	10,000,000		Wilayah	0	-
						Meningkatnya peran serta masyarakat dalam konservasi sumber daya alam	Wilayah Desa Ciapus Desa Ciapus, Kecamatan Banjaran	6	Unit	3,000,000		Wilayah	0	-
						Meningkatnya peran serta masyarakat dalam perlindungan dan konservasi SDA	Desa Cipedes Desa Cipedes, Kecamatan Paseh	1	Unit	10,000,000		Wilayah	0	-
						Terbangunnya sarana konservasi daerah tangkapan air dan sumber-sumber air	Desa Sukasari Desa Sukasari, Kecamatan Pameungpeuk	1	Kegiatan	3,000,000		Wilayah	0	-
						Meningkatnya peran serta masyarakat dalam konservasi SDA dan pengelolaan sampah	Bank Sampah Desa Lampegan Kp. Lampegan RT 01 RW 04 Desa Lampegan, Kecamatan Ibun	10	Unit	3,000,000		Wilayah	0	-
						Meningkatnya peran serta masyarakat dalam konservasi Sumber Daya Air	Desa Pangalengan Desa Pangalengan, Kecamatan Pangalengan	25	Unit	7,500,000		Wilayah	0	-
						Meningkatnya peran serta masyarakat dalam konservasi Sumber Daya Alam	Kp.Cigeureuh Rt.004 Rw.004 Desa Cipinang, Kecamatan Cimaung	3	Unit	1,500,000		Wilayah	0	-
						Meningkatnya peran serta masyarakat dalam konservasi Sumber Daya Alam	RW 05 Desa Tanjungwangi Cicalengka, Kecamatan Cicalengka	7	Unit	3,500,000		Wilayah	0	-
						Terbangunnya sarana konservasi daerah tangkapan air dan sumber-sumber air	Rw.06 Desa Cicalengka Wetan Desa Cicalengka Wetan, Kecamatan Cicalengka	1	Unit	10,000,000		Wilayah	0	-
						Meningkatnya peran serta masyarakat dalam konservasi Sumber Daya Alam	Desa Nagrog Desa Nagrog, Kecamatan Cicalengka	1	Kegiatan	3,000,000		Wilayah	0	-
						meningkatnya peran serta masyarakat dalam konservasi sumber daya alam	Kp. Cikalage Hilir RW 02 dan RW 011 Kp. Puri Indah Sar Desa Hegarmanah, Kecamatan Cikancung	2	Unit	20,000,000		Wilayah	0	-
						meningkatnya peran serta masyarakat dalam konservasi sumber daya alam	Desa Cangkuang Desa Cangkuang Rancaekek, Kecamatan Rancaekek	1	Unit	17,500,000		Wilayah	0	-
						meningkatnya peran serta masyarakat dalam konservasi sumber daya alam	DESA JELEGONG Desa Jelegong, Kecamatan Rancaekek	1	Unit	17,500,000		Wilayah	0	-
						Meningkatnya peran serta masyarakat dalam konservasi SDA dan pengelolaan sampah	Desa Kopo RW 01 - RW 13 Desa Kopo, Kecamatan Kutawaringin	13	Unit	6,500,000		Wilayah	0	-
						meningkatnya peran serta masyarakat dalam konservasi sumber daya alam	Desa Mekarsari Desa Mekarsari Ciparay, Kecamatan Ciparay	7	Unit	3,500,000		Wilayah	0	-

						Meningkatnya peran serta masyarakat dalam konservasi SDA dan pengelolaan sampah	Rw.01 s/d Rw.13 Desa Pameuntasan Desa Pamentasan, Kecamatan Kutawaringin	17	Unit	8,500,000		Wilayah	0	-
						Meningkatnya peran serta masyarakat dalam konservasi sumber daya alam	Kp Cilenggang RW 12 Desa Karyalaksana, Kecamatan Iibun	15	Unit	4,500,000		Wilayah	0	-
						Meningkatnya peran serta masyarakat dalam konservasi Sumber Daya Alam	mulai dari Kp Kondanglaer RT.01 RW.01 s/d Kp. Ciparanje RT.01 RW.07 Desa Sangiang, Kecamatan Rancaekek	20	Unit	6,000,000		Wilayah	0	-
						Terbangunnya sarana konservasi daerah rtangkapan air dan sumber-sumber air	KOMP. BINAKARYA II RW. 18 Desa Cimekar, Kecamatan Cileunyi	1	Kegiatan	3,000,000		Wilayah	0	-
						Meningkatnya peran serta masyarakat dalam konservasi Sumber Daya Alam	RT 01 RW 14 DESA RANCAEKEK WETAN Desa Rancaekek Wetan, Kecamatan Rancaekek	5	Kegiatan	15,000,000		Wilayah	0	-
						Meningkatnya peran serta masyarakat dalam konservasi sumber daya alam	RW,14,15,16,25,27,28 Desa Cibeureum, Kecamatan Kertasari	14	Unit	7,000,000		Wilayah	0	-
						Meningkatnya peran serta masyarakat dalam konservasi Sumber Daya Alam	Dusun,1,2,3 Desa girimulya, Kecamatan Pacet	3	Unit	900,000		Wilayah	0	-
						Meningkatnya peran serta masyarakat dalam konservasi sumber daya alam	Desa Cihawuk Desa Cihawuk, Kecamatan Kertasari	25	Unit	7,500,000		Wilayah	0	-
						Meningkatnya peran serta masyarakat dalam konservasi Sumber Daya Alam	10 RW Desa Maruyung, Kecamatan Pacet	1	Unit	17,500,000		Wilayah	0	-
1	2	5	17	10	Pengelolaan keanekaragaman hayati dan ekosistem	<u>Meningkatnya kesadaran masyarakat terhadap keanekaragaman hayati dan ekosistem dan meningkatnya kualitas</u>	Kabupaten Bandung	1	Paket	-	APBD Kabupaten	SKPD	1 Paket	-
						Meningkatnya Peran Serta Masyarakat dalam Konservasi Sumber Daya Alam	DESA PINGGIRSARI Desa PinggirSari, Kecamatan Arjasari	400	Polibag	10,000,000		Wilayah	0	-
						Meningkatnya Peran Serta Masyarakat Dalam Konservasi Sumber Daya Alam	DESA RANCAKOLE Desa Rancakole, Kecamatan Arjasari	1800	Polibag	10,800,000		Wilayah	0	-
						Meningkatnya Peran Serta Masyarakat dalam Konservasi Sumber Daya Alam	RW 08 Desa Mangunjaya, Kecamatan Arjasari	440	Polibag	11,000,000		Wilayah	0	-
						Meningkatnya peran serta masyarakat dalam konservasi SDA	RW 01 Desa Melatiwangi, Kecamatan Cilengkrang	180	Polibag	3,600,000		Wilayah	0	-
						Meningkatkan Peran serta masyarakat dalam konservasi SDA	RW.01 Desa Melatiwangi, Kecamatan Cilengkrang	192	Polibag	4,800,000		Wilayah	0	-
						Meningkatnya Peran serta masyarakat dalam konservasi Sumber daya alam	Desa Tegalluar Desa Tegalluar, Kecamatan Bojongsoang	238	Polibag	4,760,000		Wilayah	0	-
						Meningkatnya Peran Serta Masyarakat Dalam Konservasi Sumber Daya Alam	Wilayah Desa Desa Sukamenak, Kecamatan Margahayu	200	Polibag	5,000,000		Wilayah	0	-

						Meningkatnya peran serta masyarakat dalam konservasi sumber daya alam	Kp. Sukamelang Rw. 12 Kelurahan Andir, Kecamatan Baleendah	850	Polibag	5,100,000		Wilayah	0	-
						Meningkatnya peran serta masyarakat dalam konsevasi sumber daya alam	Desa Wangisagara Desa Wangisagara, Kecamatan Majalaya	100	Polibag	2,000,000		Wilayah	0	-
						Meningkatnya peran serta masyarakat dalam konservasi SDA	Desa Langensari Desa Langensari, Kecamatan Solokanjeruk	250	Polibag	6,250,000		Wilayah	0	-
						Meningkatnya peran serta masyarakat dalam konservasi sumber daya alam	RW. 04, 07 & 08 Desa Kamasan (Ecovillage) Desa Kamasan, Kecamatan Banjaran	150	Polibag	3,000,000		Wilayah	0	-
						Meningkatnya peran serta masyarakat dalam konservasi sumber daya alam	Bantaran Sungai Cisangkuy dan Cibatur RW. 03, 04, 05, 06 & 10 Desa Kamasan (Ecovillage) Desa Kamasan, Kecamatan Banjaran	1000	Polibag	6,000,000		Wilayah	0	-
						Meningkatnya peran serta masyarakat dalam konservasi sumber daya alam	Rw. 03, 04, 07 & 10 Desa Kamasan, Kecamatan Banjaran	50	Polibag	1,250,000		Wilayah	0	-
						Meningkatnya peran serta masyarakat dalam konservasi sumber daya alam	DESA BANJARAN WETAN (KELOMPOK ECOVILLAGE) Desa Banjaran Wetan, Kecamatan Banjaran	500	Polibag	3,000,000		Wilayah	0	-
						Meningkatnya peran serta masyarakat dalam konservasi SDA	Rw 02 dan Rw 08 Desa Loa Desa Loa, Kecamatan Paseh	250	Polibag	5,000,000		Wilayah	0	-
						Meningkatnya peran serta masyarakat dalam konservasi sumber daya alam	Desa Sukasari Desa Sukasari, Kecamatan Pameungpeuk	52	Polibag	1,300,000		Wilayah	0	-
						Meningkatnya peran serta masyarakat dalam konservasi sumber daya alam	Desa Sukasari Desa Sukasari, Kecamatan Pameungpeuk	50	Polibag	1,000,000		Wilayah	0	-
						Meningkatnya peran serta masyarakat dalam Konservasi Sumber Daya Alam	Desa Pangalengan Desa Pangalengan, Kecamatan Pangalengan	1000	Polibag	6,000,000		Wilayah	0	-
						Meningkatnya peran serta masyarakat dalam konservasi sumber daya alam	RW. 01 s/d RW. 10 Desa Bojongmangu, Kecamatan Pameungpeuk	200	Polibag	5,000,000		Wilayah	0	-
						Meningkatnya peran serta masyarakat dalam Konservasi Sumber Daya Alam	Desa Pangalengan Desa Pangalengan, Kecamatan Pangalengan	500	Polibag	12,500,000		Wilayah	0	-
						Meningkatnya peran serta masyarakat dalam Konservasi Sumber Daya Alam	Desa Pangalengan Desa Pangalengan, Kecamatan Pangalengan	1000	Polibag	20,000,000		Wilayah	0	-
						Meningkatnya peran serta masyarakat dalam konservasi sumber daya alam	Desa Langonsari Desa Langonsari, Kecamatan Pameungpeuk	503	Polibag	3,018,000		Wilayah	0	-
						Meningkatnya peran serta masyarakat dalam konservasi SDA	Kp. Bojong RT. 03 RW. 04 Desa Cigentur, Kecamatan Paseh	294	Polibag	7,350,000		Wilayah	0	-
						Meningkatnya peran serta masyarakat dalam konservasi sumber daya alam	Desa Langonsari Desa Langonsari, Kecamatan Pameungpeuk	150	Polibag	3,750,000		Wilayah	0	-

						Meningkatnya peran serta masyarakat dalam konservasi sumber daya alam	Desa Rancatungku Desa Rancatungku, Kecamatan Pameungpeuk	320	Polibag	8,000,000		Wilayah	0	-
						Meningkatnya peran serta masyarakat dalam konservasi sumber daya alam	Desa Bojongkunci Desa Bojongkunci, Kecamatan Pameungpeuk	272	Polibag	6,800,000		Wilayah	0	-
						meningkatnya peran serta masyarakat dalam konservasi SDA	24 RW se Desa Soreang Desa Soreang, Kecamatan Soreang	135	Polibag	3,375,000		Wilayah	0	-
						Meningkatnya peran serta masyarakat dalam konservasi SDA	24 RW se Desa Soreang Desa Soreang, Kecamatan Soreang	100	Polibag	2,000,000		Wilayah	0	-
						Meningkatnya peran serta masyarakat dalam konservasi SDA	Desa Sukanagara RT03 RW08 Desa Sukanagara, Kecamatan Soreang	224	Polibag	4,480,000		Wilayah	0	-
						Meningkatnya peran serta masyarakat dalam konservasi sumber daya alam	RW 08 RW 22 Desa Cileunyi Wetan, Kecamatan Cileunyi	400	Polibag	8,000,000		Wilayah	0	-
						Meningkatnya peran serta masyarakat dalam konservasi SDA	RW.01,02,08 dan RW.13 Desa Margamulya Pasirjambu, Kecamatan Pasirjambu	1100	Polibag	6,600,000		Wilayah	0	-
						Meningkatnya peran serta masyarakat dalam konservasi Sumber Daya Alam	Desa Cimaung Kecamatan Cimaung Kabupaten Bandung Desa Cimaung, Kecamatan Cimaung	170	Polibag	4,250,000		Wilayah	0	-
						Meningkatnya peran serta masyarakat dalam konservasi Sumber Daya Air	Desa Cikalong Desa Cikalong, Kecamatan Cimaung	700	Polibag	4,200,000		Wilayah	0	-
						Meningkatnya peran serta masyarakat dalam konservasi Sumber Daya Air	Kp. Rancabiru Rt.003 Rw.008 Desa Cipinang Kecamatan Cimaung Desa Cipinang, Kecamatan Cimaung	60	Polibag	1,500,000		Wilayah	0	-
						Meningkatnya peran serta masyarakat dalam konservasi Sumber Daya Alam	RW. 01 - 08 Desa Pasirhuni Desa Pasirhuni, Kecamatan Cimaung	100	Polibag	2,000,000		Wilayah	0	-
						Meningkatnya peran serta masyarakat dalam konservasi SDA	Desa Tenjolaya Desa Tenjolaya Pasirjambu, Kecamatan Pasirjambu	1149	Polibag	6,894,000		Wilayah	0	-
						meningkatnya peran serta masyarakat dalam konservasi SDA	Kp. Mekarsari Lio RT 03 RW 11 Desa Mekarmaju Desa Mekarmaju, Kecamatan Pasirjambu	1000	Polibag	6,000,000		Wilayah	0	-
						meningkatnya peran serta masyarakat dalam konservasi sumber daya alam	Gapoktan Desa Nagrog Desa Nagrog, Kecamatan Cicalengka	400	Polibag	10,000,000		Wilayah	0	-
						meningkatnya peran serta masyarakat dalam konservasi sumber daya alam	DESA BOJONG Desa Bojong Nagreg, Kecamatan Nagreg	1000	Polibag	25,000,000		Wilayah	0	-

						meningkatnya peran serta masyarakat dalam konservasi sumber daya alam	DESA BOJONG Desa Bojong Nagreg, Kecamatan Nagreg	241	Polibag	1,446,000		Wilayah	0	-
						Meningkatnya peran serta masyarakat dalam konservasi SDA	Desa Jatisari Desa Jatisari Cangkung, Kecamatan Cangkung	250	Polibag	6,250,000		Wilayah	0	-
						Meningkatnya peran serta masyarakat dalam konservasi SDA	Desa Tanjungsari Desa Tanjungsari, Kecamatan Cangkung	1667	Polibag	10,002,000		Wilayah	0	-
						meningkatnya peran serta masyarakat dalam konservasi sumber daya alam	lapangan sepak bola rw 01, desa bojongloa Desa Bojongloa, Kecamatan Rancaekek	100	Polibag	600,000		Wilayah	0	-
						meningkatnya peran serta masyarakat dalam konservasi sumber daya alam	Desa Manggunharja Desa Manggunharja, Kecamatan Ciparay	150	Polibag	3,750,000		Wilayah	0	-
						meningkatnya peran serta masyarakat dalam konservasi sumber daya alam	Desa Babakan Desa Babakan, Kecamatan Ciparay	1080	Polibag	27,000,000		Wilayah	0	-
						meningkatnya peran serta masyarakat dalam konservasi sumber daya alam	RW.16, Rw.01 Desa Sarimahi, Kecamatan Ciparay	188	Polibag	3,760,000		Wilayah	0	-
						meningkatnya peran serta masyarakat dalam konservasi sumber daya alam	Kp. Sukamahi RT 004 RW 006 Desa Sagaracipta Desa Sigara Cipta, Kecamatan Ciparay	626	Polibag	3,756,000		Wilayah	0	-
						Meningkatkan Peran serta masyarakat dalam konservasi sumber daya alam	Desa Dukuh Kecamatan Ibun Desa Dukuh, Kecamatan Ibun	7356	Polibag	44,136,000		Wilayah	0	-
						Meningkatnya peran serta masyarakat dalam konservasi Sumber Daya Alam	Jl.Neglasari Ni.193 Desa Mekarsari Desa Mekarsari Pacet, Kecamatan Pacet	200	Polibag	5,000,000		Wilayah	0	-
						meningkatnya peran serta masyarakat dalam konservasi sumber daya alam	Desa Tarumajaya Desa Tarumajaya, Kecamatan Kertasari	360	Polibag	7,200,000		Wilayah	0	-
						Meningkatnya peran serta masyarakat dalam konservasi sumber daya alam	desa Sukapura Desa sukapura Kertasari, Kecamatan Kertasari	500	Polibag	12,500,000		Wilayah	0	-
						meningkatnya peran serta masyarakat dalam konservasi sumber daya alam	Desa Resmi Tingal Desa Resmitingal, Kecamatan Kertasari	255	Polibag	6,375,000		Wilayah	0	-
						Meningkatnya peran serta masyarakat dalam konservasi Sumber Daya Alam	Desa Cipeujeuh Desa Cipeujeuh, Kecamatan Pacet	85	Polibag	1,700,000		Wilayah	0	-
						Meningkatnya peran serta masyarakat dalam konservasi sumber daya alam	Desa Resmi Tingal Desa Resmitingal, Kecamatan Kertasari	354	Polibag	7,080,000		Wilayah	0	-
						Meningkatnya peran serta masyarakat dalam konservasi Sumber Daya Alam	Kp.sayuran Rt 02 Rw 08 Desa girimulya, Kecamatan Pacet	5	Polibag	125,000		Wilayah	0	-
						Meningkatnya peran serta masyarakat dalam konservasi Sumber Daya Alam	Sempadan Jalan Desa Desa Cibodas Solokanjeruk, Kecamatan Solokanjeruk	228	Polibag	5,700,000		Wilayah	0	-
						Meningkatnya peran serta masyarakat dalam konservasi sumber daya alam	tersebar ke Semua RW Desa Majakerta, Kecamatan Majalaya	107	Polibag	2,140,000		Wilayah	0	-

						Meningkatnya peran serta masyarakat dalam konservasi sumber daya alam	Kp. babakan rancakendal rw, 011 Desa Tangsimekar, Kecamatan Paseh	154	Polibag	3,850,000		Wilayah	0	-
						Meningkatnya peran serta masyarakat dalam konservasi sumber daya alam	Kp. Lewiliang Rw 03 Desa Mekarsari Pasirjambu, Kecamatan Pasirjambu	500	Polibag	10,000,000		Wilayah	0	-
1	2	5	17	14	Peningkatan peran serta masyarakat dalam perlindungan dan konservasi SDA	<u>Meningkatnya peran serta masyarakat dalam konservasi SDA</u>	Kabupaten Bandung	1	Paket	100,000,000	APBD Kabupaten	SKPD	1 Paket	110,000,000
						Terlaksananya sosialisasi dan pelatihan tentang Perlindungan dan konservasi Sumber Daya Alam	Desa Sayati Desa Sayati, Kecamatan Margahayu	1	Sosialisasi	10,000,000		Wilayah	0	-
						Terlaksananya sosialisasi tentang perlindungan dan konservasi sumber daya alam	Kp. Bojong RT. 03 RW.03 Desa Sukamukti Katapang, Kecamatan Katapang	1	Sosialisasi	10,000,000		Wilayah	0	-
						Terlaksananya sosialisasi perlindungan dan konservasi sumber daya alam kepada masyarakat	RT.03 RW.03 Desa Sukamukti Katapang, Kecamatan Katapang	1	Sosialisasi	10,000,000		Wilayah	0	-
						Terlaksananya sosialisasi tentang Perlindungan dan Konservasi Sumber Daya Alam	Dusun III Desa Nagrog, Kecamatan Cicalengka	1	Sosialisasi	10,000,000		Wilayah	0	-
						Terseleenggaranya sosialisasi dan pelatihan pengelolaan sampah	Kp. Cikahuripan Rw 04 Desa Buninagara, Kecamatan Kutawaringin	1	Sosialisasi	10,000,000		Wilayah	0	-
						terlaksananya sosialisasi tentang konservasi sumber daya alam	Desa Resmi Tingal Desa Resmitingal, Kecamatan Kertasari	1	Sosialisasi	10,000,000		Wilayah	0	-
1	2	5	19		Program Peningkatan Kualitas dan Akses Informasi Sumber Daya Alam dan Lingkungan Hidup	Jumlah sumber informasi SDA dan LH yang dapat diakses seluruh masyarakat beserta kualitas/kondisinya		1*	(Tidak Ada Data Satuan)	-			100%	-
1	2	5	19	2	Pengembangan data dan informasi lingkungan	<u>Meningkatnya kualitas dan akses informasi pengendalian pencemaran lingkungan</u>	Kabupaten Bandung	1	Paket	-	APBD Kabupaten	SKPD	1 Paket	-
1	2	5	20		Program Peningkatan Pengendalian Polusi	Tersedianya kelengkapan laboratorium untuk pengawasan polusi (%)		100	%	870,800,000			100%	770,000,000
1	2	5	20	2	Pengujian emisi udara akibat aktivitas industri	<u>Jumlah sampling pengujian dan pelaporan hasil pengujian kualitas udara ambien dan udara emisi</u>	Kabupaten Bandung	1	Paket	200,000,000	APBD Kabupaten	SKPD	1 Paket	220,000,000
1	2	5	20	3	Pengujian kadar polusi limbah padat dan limbah cair	<u>Jumlah sampling pengujian dan pelaporan hasil pengujian kualitas air</u>	Kabupaten Bandung	1	Paket	200,000,000	APBD Kabupaten	SKPD	1 Paket	220,000,000
1	2	5	20	4	Pembangunan tempat pembuangan benda padat/cair yang menimbulkan polusi	<u>Pembangunan pilot project sarana pengelolaan limbah domestik/puskesmas/peternakan</u>	Kabupaten Bandung	1	Paket	200,000,000	APBD Kabupaten	SKPD	1 Paket	220,000,000
						Terbangunnya sarana pengelolaan limbah peternakan	RW. 006, 016, 017,018,020,022 Desa Biru, Kecamatan Majalaya	1	Unit	20,000,000		Wilayah	0	-
						Terbangunnya sarana pengelolaan air limbah peternakan	RW.05 Cibodas, RW.03 Mekarbaru Desa Alamendah, Kecamatan Rancabali	2	Unit	40,000,000		Wilayah	0	-
1	2	5	20	5	Penyuluhan dan pengendalian polusi dan pencemaran	<u>Terlaksananya sosialisasi tentang pengendalian pencemaran</u>	Kabupaten Bandung	1	Paket	100,000,000	APBD Kabupaten	SKPD	1 Paket	110,000,000
						Terlaksananya sosialisasi tentang pengendalian pencemaran	Desa Sayati Desa Sayati, Kecamatan Margahayu	1	Sosialisasi	20,000,000		Wilayah	0	-

						Terlaksananya Sosialisasi tentang Pengendalian Pencemaran	Desa Lagadar Desa Lagadar, Kecamatan Margaasih	1	Sosialisasi	20,000,000		Wilayah	0	-
						Terlaksananya sosialisasi tentang pengendalian pencemaran	Desa Citeureup Desa Citeureup, Kecamatan Dayeuhkolot	1	Sosialisasi	20,000,000		Wilayah	0	-
						Terseleenggaranya sosialisasi dan pelatihan perihal pengelolaan sampah kepada masyarakat	Desa Tribaktimulya Desa Tribaktimulya, Kecamatan Pangalengan	1	Sosialisasi	10,000,000		Wilayah	0	-
						Terbangunnya sarana pengelolaan limbah domestik/puskesmas/peternakan	KP PUNCAK RAYA RW 10 DAN RW 01 Desa Margaluyu, Kecamatan Pangalengan	2	UNIT	-		Wilayah	0	-
						Terlaksananya sosialisasi tentang pengendalian pencemaran	Jl. Neglasari No.193 Desa Mekarsari Desa Mekarsari Pacet, Kecamatan Pacet	1	Sosialisasi	20,000,000		Wilayah	0	-
						Meningkatnya peran serta masyarakat dalam konservasi sumber daya alam	Desa Pakutandang Desa Pakutandang, Kecamatan Ciparay	36	Unit	10,800,000		Wilayah	0	-
						terlaksananya sosialisasi dan pelatihan tentang konservasi sumber daya alam kepada masyarakat	desa cangkuang Desa Cangkuang, Kecamatan Cangkuang	0.5	Sosialisasi	10,000,000		Wilayah	0	-
1	2	5	20	7	Pengembangan sarana dan prasarana laboratorium lingkungan	<u>Tersedianya sarana dan prasarana laboratorium lingkungan</u>	Kabupaten Bandung	1	Unit	-	APBD Kabupaten	SKPD	1 Unit	-
						Jumlah Belanja Renja Sektor				27,366,585,949				25,098,250,001
						Jumlah Belanja Renja Kewilayahan				1,552,147,000				-
						Jumlah Total				30,830,866,433				27,201,596,833

**RUMUSAN RENCANA PROGRAM DAN KEGIATAN PD TAHUN 2018
DAN PRAKIRAAN MAJU TAHUN 2019
KABUPATEN BANDUNG
Dinas Pangan dan Perikanan**

Kode	Urusan/Bidang Urusan Pemerintah Daerah dan Program/Kegiatan	Indikator Kinerja Program /Kegiatan	Rencana Tahun 2018 (Tahun Rencana)		Kebutuhan Dana/Pagu Indikatif	Sumber Dana	Catatan Penting	Prakiraan Maju Rencana Tahun 2019				
			Lokasi	Target Capaian Kinerja				Target Capaian Kinerja	Kebutuhan Dana/Pagu Indikatif			
1	2	3	4	5	6	7	8	9	10			
Belanja Rutin												
x		Urusan Rutin										
x	xx	Urusan Rutin										
x	xx	Urusan Rutin										
x	xx	1	Program Pelayanan Administrasi Perkantoran	Terlaksananya pelayanan perkantoran	35 %	1,572,164,057		50%	1,733,361,941			
x	xx	1	1	Penyediaan jasa surat menyurat	Tersedianya kebutuhan administrasi surat menyurat dan pendukung administrasi perkantoran	Kecamatan Soreang	19.61 %	2,750,000	APBD Kabupaten	SKPD	19.61%	2,750,000
x	xx	1	2	Penyediaan jasa komunikasi, sumber daya air dan listrik	Terlaksananya pembayaran kewajiban telepon dan listrik	Kecamatan Soreang	12 bulan	70,313,707	APBD Kabupaten	SKPD	12 bulan	73,829,393
x	xx	1	3	Penyediaan jasa peralatan dan perlengkapan kantor	Tersedianya penyediaan jasa peralatan dan perlengkapan kantor	Kecamatan Soreang	1 paket	9,750,000	APBD Kabupaten	SKPD	1 paket	10,237,500
x	xx	1	6	Penyediaan jasa pemeliharaan dan perizinan kendaraan	Terpeliharanya STNK Kendaraan Dinas (8 unit roda 4 dan 35 unit roda 2)	Kecamatan Soreang	12 bulan	27,720,000	APBD Kabupaten	SKPD	12 bulan	30,492,000
x	xx	1	7	Penyediaan jasa administrasi keuangan	Tersedianya jasa penyusunan, pengelolaan dan pelaporan keuangan pada kantor Dispak	Kecamatan Soreang	1 paket	6,600,000	APBD Kabupaten	SKPD	1 paket	7,260,000
x	xx	1	8	Penyediaan jasa kebersihan kantor	Tersedianya jasa tenaga kebersihan kantor	Kecamatan Soreang	12 bulan	91,250,000	APBD Kabupaten	SKPD	12 bulan	91,250,000
x	xx	1	10	Penyediaan alat tulis kantor	Tersedianya kebutuhn ATK pada kantor DISPAKAN dan UPTD	Kecamatan Soreang	100 %	97,278,000	APBD Kabupaten	SKPD	100%	107,005,800
x	xx	1	11	Penyediaan barang cetakan dan penggandaan	Tersedianya kebutuhan cetakan dan penggandaan kantor DISPAKAN dan UPTD	Kecamatan Soreang	1 paket	97,720,800	APBD Kabupaten	SKPD	1 paket	107,492,880
x	xx	1	12	Penyediaan komponen instalasi listrik/penerangan bangunan kantor	Tersedianya penerangan yang baik setiap ruangan	Kecamatan Soreang	1 paket	14,422,800	APBD Kabupaten	SKPD	1 paket	15,865,080
x	xx	1	13	Penyediaan peralatan dan perlengkapan kantor	Tersedianya peralatan dan perlengkapan kantor DISPAKAN dan UPTD	Kecamatan Soreang	1 paket	379,656,000	APBD Kabupaten	SKPD	1 paket	417,621,600
x	xx	1	14	Penyediaan peralatan rumah tangga	Tersedianya penyediaan peralatan rumah tangga kantor	Kecamatan Soreang	1 paket	35,040,000	APBD Kabupaten	SKPD	1 paket	38,544,000
x	xx	1	15	Penyediaan Bahan Bacaan dan Peraturan perundang - undangan	Tersedianya bahan bacaan berupa koran dan buku pertanian	Kecamatan Soreang	7 jenis	24,600,000	APBD Kabupaten	SKPD	7 jenis	27,060,000
x	xx	1	17	Penyediaan makanan dan minuman	Tersedianya makanan dan minuman harian dan rapat Dinas maupun staf	Kecamatan Soreang	550 HOK	40,818,750	APBD Kabupaten	SKPD	550 HOK	42,859,688
x	xx	1	18	Rapat-rapat kordinasi dan konsultasi ke luar daerah	Terfasilitasinya koordinasi dan konsultasi ke luar daerah	Kabupaten Bandung	110 HOK	302,256,000	APBD Kabupaten	SKPD	115 HOK	362,707,200
x	xx	1	19	Penyediaan Tenaga Pendukung Administrasi Teknis dan Perkantoran	Tersedianya tenaga pendukung teknis administrasi perkantoran dan jasa pengemudi eselon 2	Kecamatan Soreang	7 orang	108,000,000	APBD Kabupaten	SKPD	7 orang	108,000,000
x	xx	1	20	Rapat - rapat Koordinasi dan Konsultasi Dalam Daerah	Rapat rapat koordinasi dan konsultasi dalam daerah	Kabupaten Bandung	430 HOK	233,280,000	APBD Kabupaten	SKPD	430 HOK	256,608,000
x	xx	1	22	Penunjang Peringatan Hari-hari Besar Bersejarah	Terperuhinya kebutuhan hari hari bersejarah	Kecamatan Soreang	1 paket	30,708,000	APBD Kabupaten	SKPD	1 paket	33,778,800
x	xx	2	Program peningkatan sarana dan prasarana aparatur	meningkatkan sarana dan prasarana aparatur	35 %	1,879,543,838		50%	1,265,270,000			
x	xx	2	3	Pembangunan gedung kantor	Terlaksananya pembangunan gedung kantor Dispak dan UPTD	Kecamatan Soreang	1 paket	500,000,000	APBD Kabupaten	SKPD	1 paket	330,000,000
x	xx	2	5	Pengadaan kendaraan dinas/operasional	Tersedianya kendaraan roda 4 dan roda 2	Kecamatan Soreang	11 unit	690,000,000	APBD Kabupaten	SKPD	5 unit	150,000,000
x	xx	2	7	Pengadaan perlengkapan gedung kantor	Tersedianya perlengkapan gedung kantor	Kecamatan Soreang	1 paket	50,000,000	APBD Kabupaten	SKPD	1 paket	75,000,000

x	xx	xx	2	9	Pengadaan peralatan gedung kantor	<u>Pengadaan peralatan gedung DISPAKAN dan UPTD</u>	Kecamatan Soreang	1	paket	38,843,838	APBD Kabupaten	SKPD	1	paket	50,000,000
x	xx	xx	2	10	Pengadaan Mebelair	<u>Tersedianya peralatan penunjang kerja DISPAKAN dan UPTD</u>	Kecamatan Soreang	1	paket	95,700,000	APBD Kabupaten	SKPD	1	paket	105,270,000
x	xx	xx	2	22	Pemeliharaan rutin/berkala gedung kantor	<u>Terpeliharanya gedung Kantor DISPAKAN dan UPTD</u>	Kecamatan Soreang	1	paket	300,000,000	APBD Kabupaten	SKPD	1	paket	350,000,000
x	xx	xx	2	24	Pemeliharaan rutin/berkala kendaraan dinas/operasional	<u>Terlaksananya pemeliharaan kendaraan roda 4 dan roda 2 DISPAKAN dan UPTD</u>	Kecamatan Soreang	12	bulan	205,000,000	APBD Kabupaten	SKPD	12	bulan	205,000,000
x	xx	xx	3		Program peningkatan disiplin aparatur	meningkatnya kedisiplinan aparatur		35	%	179,502,255			50%	197,462,381	
x	xx	xx	3	2	Pengadaan pakaian dinas beserta perlengkapannya	<u>Terpenuhinya pakaian dinas bagi para pegawai</u>	Kecamatan Soreang	70	orang	153,823,635	APBD Kabupaten	SKPD	70	orang	169,205,999
x	xx	xx	3	5	Pengadaan pakaian khusus hari-hari tertentu	<u>Terpenuhinya pakaian Dinas, Tradisional dan Olah Raga</u>	Kecamatan Soreang	70	orang	25,678,620	APBD Kabupaten	SKPD	70	orang	28,256,382
x	xx	xx	6		Program peningkatan pengembangan sistem pelaporan capaian kinerja dan keuangan	meningkatnya sistem pelaporan capaian kinerja dan keuangan		35	%	189,600,000			50%	193,560,000	
x	xx	xx	6	1	Penyusunan laporan capaian kinerja dan ikhtisar realisasi kinerja SKPD	<u>Tersusunnya Laporan capaian kerja & ikhtisar realisasi kinerja SKPD</u>	Kecamatan Soreang	6	dokumen	150,000,000	APBD Kabupaten	SKPD	6	dokumen	150,000,000
x	xx	xx	6	2	Penyusunan laporan keuangan semesteran	<u>Tersusunnya Laporan Keuangan semesteran</u>	Kecamatan Soreang	2	kali	20,900,000	APBD Kabupaten	SKPD	2	kali	22,990,000
x	xx	xx	6	3	Penyusunan pelaporan prognosis realisasi anggaran	<u>Tersusunnya prognosis realisasi anggaran</u>	Kecamatan Soreang	2	kali	14,300,000	APBD Kabupaten	SKPD	2	kali	15,730,000
x	xx	xx	6	4	Penyusunan pelaporan keuangan akhir tahun	<u>Tersusunnya Laporan Keuangan Akhir Tahun</u>	Kecamatan Soreang	1	kali	4,400,000	APBD Kabupaten	SKPD	1	kali	4,840,000
					Jumlah Belanja Renja Rutin					3,820,810,150					3,389,654,322
Belanja Renja															
2					Urusan Pilihan										
2	0				Urusan Pilihan										
2	0	1			Kelautan dan Perikanan										
2	0	1	20		Program pengembangan budidaya perikanan					5,954,062,968					6,160,160,000
2	0	1	20	1	Pengembangan bibit ikan unggul	<u>Terfasilitasi produksi ikan unggul di Kabupaten Bandung</u>	Kecamatan Ciparay	21632	ribu ekor	900,000,000	APBD Kabupaten	SKPD	22497	ribu ekor	950,000,000
2	0	1	20	2	Pendampingan pada kelompok tani pembudidaya ikan	<u>Terfasilitasi Kelompok pembenihan ikan di kabupaten bandung</u>	Kabupaten Bandung	20	kelompok	1,190,919,101	APBD Kabupaten	SKPD	20	kelompok	1,860,000,000
						<u>Terfasilitasi Kelompok pembenihan ikan di kabupaten bandung</u>	Kecamatan Cileunyi Kecamatan Cikancung Kecamatan Ciparay Kecamatan Majalaya Kecamatan Soreang	5	kecamatan	20,000,000		SKPD	0	kecamatan	-
						Terfasilitasinya kelompok pembenih di Kabupaten Bandung	Desa Ciherang Desa Ciherang, Kecamatan Nagreg	14	Orang	7,000,000		Wilayah	0		-
						Terfasilitasinya kelompok pembenih di Kabupaten Bandung	RW 01 RW04 RW 08 RW 09 Desa Mandala Wangi, Kecamatan Nagreg	18	Orang	9,000,000		Wilayah	0		-
						Terfasilitasinya kelompok pembenih ikan di Kab. Bandung	Kp. Garduh BBI RT 004 RW 004 Desa Sagaracipta Desa Sigara Cipta, Kecamatan Ciparay	3	Orang	1,500,000		Wilayah	0		-
							Rw 12 dan 13 Kelurahan Jelekong Kelurahan Jelekong, Kecamatan Baleendah	0.36	Paket	12,600,000		Wilayah	0		-
						Terfasilitasinya kelompok pembenih ikan di Kab. Bandung	Desa Tegalluar Desa Tegalluar, Kecamatan Bojongsoang	10	Orang	5,000,000		Wilayah	0		-

						Terfasilitasinya kelompok pembenih ikan di Kab. Bandung	Desa Cipagalo Rt 04 RW 04 Desa Cipagalo, Kecamatan Bojongsong	10	Orang	5,000,000		Wilayah	0	-
						Terfasilitasinya kelompok pembenih ikan di Kab. Bandung	Kelompok Budidaya Ikan (Rw 06) Desa Cipanjal, Kecamatan Cilengkrang	4	Orang	2,000,000		Wilayah	0	-
						Terfasilitasinya kelompok pembenih ikan di Kab. Bandung	Kelompok budidaya ikan (rw 06 desa cipanjalu) Desa Cipanjal, Kecamatan Cilengkrang	4	Orang	2,000,000		Wilayah	0	-
						Terfasilitasinya kelompok pembenih ikan di Kab. Bandung	kp.sukawening rt.03 rw 03 Desa Warjabakti, Kecamatan Cimaung	4	Orang	2,000,000		Wilayah	0	-
						Terfasilitasinya kelompok pembenih ikan di Kab. Bandung	kp.pasir hanjuang rt 02 rw 04 Desa Warjabakti, Kecamatan Cimaung	4	Orang	2,000,000		Wilayah	0	-
						Terfasilitasinya kelompok pembenih ikan di Kab. Bandung	Kp. Bunisari RW 11 Desa Cimenyan, Kecamatan Cimenyan	2	Orang	1,000,000		Wilayah	0	-
						Terfasilitasinya kelompok pembenih ikan di Kab. Bandung	Desa citeureup Desa Citerup, Kecamatan Dayeuhkolot	1	Orang	500,000		Wilayah	0	-
						Terfasilitasinya kelompok pembenih ikan di Kab. Bandung	Kelompok Mina Raharja II Kp Jolok RW 06, Ketua Ali Anwar Desa Lampegan, Kecamatan Ibun	5	Orang	2,500,000		Wilayah	0	-
						Terfasilitasinya kelompok pembenih ikan di Kab. Bandung	DESA CIKEMBANG Desa Cikembang, Kecamatan Kertasari	10	Orang	5,000,000		Wilayah	0	-
						Terfasilitasinya kelompok pembudidaya ikan di Kab. Bandung	RW. 02 Babakan Desa Karamatmulya, Kecamatan Soreang	20	Orang	10,000,000		Wilayah	0	-
						Terfasilitasinya kelompok pembenih ikan di Kab. Bandung	kp. cipatra rt. 02 rw. 06 Desa Warjabakti, Kecamatan Cimaung	1	Orang	500,000		Wilayah	0	-
						Terfasilitasinya kelompok pembenih ikan di Kab. Bandung	kp.cimulek rt 03 rw 11 Desa Warjabakti, Kecamatan Cimaung	2	Orang	1,000,000		Wilayah	0	-
2	0	1	20	3	Pembinaan dan pengembangan perikanan	Terfasilitasinya kelompok pembesaran ikan serta pembudidaya perikanan	Kabupaten Bandung	80	kelompok	1,528,445,000	APBD Kabupaten	SKPD	80 kelompok	1,550,160,000
						Terfasilitasinya kelompok pembesaran ikan serta pembudidaya perikanan	Kecamatan Banjaran Kecamatan Solokanjeruk	2	kecamatan	7,707,166		SKPD	0 kecamatan	-
						Terfasilitasinya kelompok pembudidaya ikan di Kabupaten Bandung	1 Kelompok Desa Cibodas Solokanjeruk, Kecamatan Solokanjeruk	0.39	Ha	7,800,000		Wilayah	0	-
						Terfasilitasinya kelompok pembudidaya ikan	RW.03,14,21 Desa Margamukti, Kecamatan Pangalengan	3	Orang	1,500,000		Wilayah	0	-
						Terfasilitasinya kelompok pembudidaya ikan di Kab. Bandung	DESA RANCAKOLE Desa Rancakole, Kecamatan Arjasari	2	Orang	1,000,000		Wilayah	0	-
						Terfasilitasinya kelompok pembudidaya ikan di Kab. Bandung	Desa Cikalong Desa Cikalong, Kecamatan Cimaung	6	Orang	3,000,000		Wilayah	0	-

									Terfasilitasinya kelompok pembudidayaan ikan di Kab. Bandung	Kp.Kebontiwu Rw 001 Desa Padaulun, Kecamatan Majalaya	1	Ha	20,000,000		Wilayah	0	-
									Terfasilitasinya kelompok pembudidayaan ikan di Kab. Bandung	DESA BABAKAN Desa Babakan, Kecamatan Ciparay	4	Orang	2,000,000		Wilayah	0	-
									Terfasilitasinya kelompok pembudidayaan ikan di Kab. Bandung	DESA CIPINANG KECAMATAN CIMAUNG Desa Cipinang, Kecamatan Cimaung	0.05	Ha	1,000,000		Wilayah	0	-
									Terfasilitasinya kelompok pembudidayaan ikan di Kab. Bandung	Desa Cipinang Kecamatan Cimaung Desa Cipinang, Kecamatan Cimaung	2	Orang	1,000,000		Wilayah	0	-
									Terfasilitasinya kelompok pembudidayaan ikan di Kab. Bandung	Desa Ciengkrang Desa Ciengkrang, Kecamatan Ciengkrang	4	Orang	2,000,000		Wilayah	0	-
									Terfasilitasinya kelompok pembudidayaan ikan di Kab. Bandung	Desa Ancolmekar Desa Ancolmekar, Kecamatan Arjasari	1	Ha	20,000,000		Wilayah	0	-
									Terfasilitasinya kelompok pembudidayaan ikan di Kab. Bandung	Desa Rancamanyar RW. 11 Desa Rancamanyar, Kecamatan Baleendah	0.4	Paket	14,000,000		Wilayah	0	-
									Terfasilitasinya kelompok pembudidayaan ikan di Kab. Bandung	Desa Lengkong Desa Lengkong, Kecamatan Bojongsoang	6.924	Orang	3,462,000		Wilayah	0	-
									Terfasilitasinya kelompok pembudidayaan ikan di Kab. Bandung	Desa Jatisari Desa Jatisari Canguang, Kecamatan Canguang	10	Orang	5,000,000		Wilayah	0	-
									Terfasilitasinya kelompok pembudidayaan ikan di Kab. Bandung	Kelompok Ternak Mina Mas Desa Nagrog, Kecamatan Cicalengka	13	Orang	6,500,000		Wilayah	0	-
									Terfasilitasinya kelompok pembudidayaan ikan di Kab. Bandung	Kp talun Rw 02 Desa Mekarsari Cimaung, Kecamatan Cimaung	6	Orang	3,000,000		Wilayah	0	-
									Terfasilitasinya kelompok pembudidayaan ikan di Kab. Bandung	RW 16 Desa Mekarmanik, Kecamatan Cimenyan	5	Orang	2,500,000		Wilayah	0	-
									Terfasilitasinya kelompok pembudidayaan ikan di Kab. Bandung	Rw 01 Paledang Desa Gunungleutik, Kecamatan Ciparay	4	Orang	2,000,000		Wilayah	0	-
									Terfasilitasinya kelompok pembudidayaan ikan di Kab. Bandung	Kp. Depok RT.02 RW.12 Desa Manggungharja, Kecamatan Ciparay	3	Orang	1,500,000		Wilayah	0	-
									Terfasilitasinya kelompok pembudidayaan ikan di Kab. Bandung	Rw 04,07,15 Desa Panundaan, Kecamatan Ciwidey	0.5	Paket	15,000,000		Wilayah	0	-
									Terfasilitasinya kelompok pembudidayaan ikan di Kab. Bandung	desa Desa Katapang, Kecamatan Katapang	18	Orang	9,000,000		Wilayah	0	-
									Terfasilitasinya kelompok pembudidayaan ikan di Kab. Bandung	Kelompok SULE Jaya Kp.Goha Tengah Rt.01 Rw.05 Desa Tarumajaya, Kecamatan Kertasari	20	Orang	10,000,000		Wilayah	0	-
									Terfasilitasinya kelompok pembudidayaan ikan di Kab. Bandung	DESA CIKEMBANG Desa Cikembang, Kecamatan Kertasari	1	Orang	500,000		Wilayah	0	-

									Terfasilitasinya kelompok pembudidaya ikan di Kab. Bandung	DESA CIBEUREUM Desa Cibeureum, Kecamatan Kertasari	11	Orang	5,500,000		Wilayah	0	-
									Terfasilitasinya kelompok pembudidaya ikan di Kab. Bandung	Dusun Joglo Desa Resmi Tingal Desa Resmitingal, Kecamatan Kertasari	10	Orang	5,000,000		Wilayah	0	-
									Terfasilitasinya kelompok pembudidaya ikan di Kab. Bandung	Kp. Bobojong Rw 11 Desa Buninagara, Kecamatan Kutawaringin	41	Orang	20,500,000		Wilayah	0	-
									Terfasilitasinya kelompok pembudidaya ikan di Kab. Bandung	Wilayah Desa Sukamaju Desa Sukamaju Majalaya, Kecamatan Majalaya	0.15	Ha	3,000,000		Wilayah	0	-
									Terfasilitasinya kelompok pembudidaya ikan di Kab. Bandung	Desa Mekarrahayu Desa Mekar Rahayu, Kecamatan Margaasih	20	Orang	10,000,000		Wilayah	0	-
									Terfasilitasinya kelompok pembudidaya ikan di Kab. Bandung	Desa Margahayu Selatan Desa Margahayu Selatan, Kecamatan Margahayu	35	Orang	17,500,000		Wilayah	0	-
									Terfasilitasinya kelompok pembudidaya ikan di Kab. Bandung	Kp. Ranca RW. 15 Desa Mandalahaji, Kecamatan Pacet	20	Orang	10,000,000		Wilayah	0	-
									Terfasilitasinya kelompok pembudidaya ikan di Kab. Bandung	Kp.Sukaati RT 05 RW 05 Desa Cinanggela, Kecamatan Pacet	10	Orang	5,000,000		Wilayah	0	-
									Terfasilitasinya kelompok pembudidaya ikan di Kab. Bandung	Parabonan,RT02,RW12 Desa girimulya, Kecamatan Pacet	10	Orang	5,000,000		Wilayah	0	-
									Terfasilitasinya kelompok pembudidaya ikan di Kab. Bandung	Desa Bojongkunci Kecamatan Pameungpeuk Desa Bojongkunci, Kecamatan Pameungpeuk	29	Orang	14,500,000		Wilayah	0	-
									Terfasilitasinya kelompok pembudidaya ikan di Kab. Bandung	RW.01 Srikandi, RW.03 Pasirjunghuhn Desa Wanasuka, Kecamatan Pangalengan	1	Paket	35,000,000		Wilayah	0	-
									Terfasilitasinya kelompok pembudidaya ikan di Kab. Bandung	Desa Tenjolaya Desa Tenjolaya Pasirjambu, Kecamatan Pasirjambu	10	Orang	5,000,000		Wilayah	0	-
									Terfasilitasinya kelompok pembudidaya ikan di Kab. Bandung	Kp. Muara RT 03 RW 10 Desa Sugihmukti Desa Sugihmukti, Kecamatan Pasirjambu	7	Orang	3,500,000		Wilayah	0	-
									Terfasilitasinya kelompok pembudidaya ikan di Kab. Bandung	Desa Mekarsari RW 04 Desa Mekarsari Pasirjambu, Kecamatan Pasirjambu	22	Orang	11,000,000		Wilayah	0	-
									Terfasilitasinya kelompok pembudidaya ikan di Kab. Bandung	Seluruh wilayah Desa Cipelah Desa Cipelah, Kecamatan Rancabali	10	Orang	5,000,000		Wilayah	0	-
									Terfasilitasinya kelompok pembudidaya ikan di Kab. Bandung	Desa Rancaekek Kulon Desa Rancaekek Kulon, Kecamatan Rancaekek	20	Orang	10,000,000		Wilayah	0	-

							Terfasilitasinya kelompok pembudidaya ikan di Kab. Bandung	Desa Tegal Sumedang Desa Tegalsumedang, Kecamatan Rancaekek	20	Orang	10,000,000		Wilayah	0	-
							Terfasilitasinya kelompok pembudidaya ikan di Kab. Bandung	Kelompok Ternak NURUL SAMSI RT02 RW06 Desa Sukanegara, Kecamatan Soreang	2	Orang	1,000,000		Wilayah	0	-
							Terfasilitasinya kelompok pembudidaya ikan di Kab. Bandung	Kp Parungserab Rt 01 Rw 07 Desa Parungserab, Kecamatan Soreang	0.2	Paket	7,000,000		Wilayah	0	-
							Terfasilitasinya kelompok pembudidaya ikan di Kab. Bandung	Dusun 1,2,3 desa sudi Desa Sudi, Kecamatan Ibun	1	Orang	500,000		Wilayah	0	-
							Terfasilitasinya kelompok pembudidaya ikan di Kab. Bandung	Kp. Lebakmuncang RT.02 RW.05 Desa Lebakmuncang, Kecamatan Ciwidey	1	Orang	500,000		Wilayah	0	-
							Terfasilitasinya kelompok pembudidaya ikan di Kab. Bandung	Desa Panyocokan Desa Panyocokan, Kecamatan Ciwidey	1	Orang	500,000		Wilayah	0	-
							Terfasilitasinya kelompok pembudidaya ikan di Kab. Bandung	RW 24 Desa Ciwidey, Kecamatan Ciwidey	1	Orang	500,000		Wilayah	0	-
							Terfasilitasinya kelompok pembudidaya ikan di Kab. Bandung	Kp.Ciseupan RT 01 RW 04 Desa Malasari, Kecamatan Cimaung	1	Orang	500,000		Wilayah	0	-
							Terfasilitasinya kelompok pembudidaya ikan di Kab. Bandung	Kelompok Ikan Mawar Kp Ciririp Rt 01 Rw. 09 Desa Cimaung Kecamatan Cimaung Desa Cimaung, Kecamatan Cimaung	1	Orang	500,000		Wilayah	0	-
							Terfasilitasinya kelompok pembudidaya ikan di Kab. Bandung	RW. 08 Desa Pasirhuni, Kecamatan Cimaung	1	Orang	500,000		Wilayah	0	-
							Terfasilitasinya kelompok pembudidaya ikan di Kab. Bandung	Desa Sukamaju Rt.001/004 Desa Sukamaju Cimaung, Kecamatan Cimaung	4	Orang	2,000,000		Wilayah	0	-
							Terfasilitasinya kelompok pembudidaya ikan di Kab. Bandung	Kelompok Tani Sadulur Rw 07 Pasir kaliki Desa Jagabaya, Kecamatan Cimaung	4	Orang	2,000,000		Wilayah	0	-
							Terfasilitasinya kelompok pembudidaya ikan di Kab. Bandung	RW 011 Desa Cikoneng Ciparay, Kecamatan Ciparay	0.2	Ha	4,000,000		Wilayah	0	-
							Terfasilitasinya kelompok pembudidaya ikan di Kab. Bandung	RW. 11 Desa Sarimahi, Kecamatan Ciparay	0.1	Ha	2,000,000		Wilayah	0	-
							Terfasilitasinya kelompok pembudidaya ikan di Kab. Bandung	Kp Kolelega Rt 02 Rw 09 Desa Pasirmulya, Kecamatan Banjaran	30	Orang	15,000,000		Wilayah	0	-
2	0	1	20	7	Pengendalian Kesehatan dan Lingkungan Perikanan	Terfasilitasinya peningkatan kapasitas SDM mengenai Keskanling dan CKIB	Kabupaten Bandung	40	orang	390,080,901	APBD Kabupaten	SKPD	40 orang	300,000,000	
						Terlaksananya fasilitasi kegiatan pengendalian penyakit ikan dan pelestarian perairan perikanan	Kecamatan Katapang	1	Kecamatan	-		SKPD	0 kecamatan	-	
2	0	1	20	8	Peningkatan Sarana dan Prasarana Perikanan	Terlaksananya peningkatan sarana dan prasarana di UPTD Pembenihan Ikan dan di kelompok budidaya ikan	Kabupaten Bandung	5	kelompok	1,198,548,800	APBD Kabupaten	SKPD	5 kelompok	1,300,000,000	

						Terfasilitasinya kelompok pembudidaya di Kabupaten Bandung	Desa Tegal Sumedang Desa Tegalsumedang, Kecamatan Rancaekek	14	Orang	7,000,000		Wilayah	0	-
						Terfasilitasinya kelompok pembudidaya ikan di Kabupaten Bandung	Kelompok peternak ikan Swakarsa Desa Panyadap, Kecamatan Solokanjeruk	2	Set	9,000,000		Wilayah	0	-
						Terfasilitasinya kelompok pembudidaya ikan di Kabupaten Bandung	Desa Kamasan Desa Kamasan, Kecamatan Banjaran	1	Set	4,500,000		Wilayah	0	-
						Terfasilitasinya kelompok pembudidaya di Kabupaten Bandung	Kp.Cikalage Hilir RT 03 RW 03 Desa Hegarmanah, Kecamatan Cikancung	2	Set	9,000,000		Wilayah	0	-
						Terfasilitasi kelompok pembudidaya ikan di Kabupaten Bandung	DESA PINGGIRSARI Desa PinggirSari, Kecamatan Arjasari	5	Orang	2,500,000		Wilayah	0	-
						Terfasilitasinya kelompok pembudidaya ikan di Kab. Bandung	Desa Nagrog Desa Nagrog, Kecamatan Cicalengka	2	Set	9,000,000		Wilayah	0	-
							Kp Babakan Salam RW 02 Desa Karyalaksana, Kecamatan Ibun	1	Set	4,500,000		Wilayah	0	-
						Terfasilitasinya kelompok pembudidaya ikan di Kab. Bandung	Kelompok Mina Raharja I , Kp. Lampegan RT 03 RW 05 Desa Lampegan Ketua Asep Ruhimat Desa Lampegan, Kecamatan Ibun	32	Orang	16,000,000		Wilayah	0	-
						Terfasilitasinya kelompok pembudidaya ikan di Kab. Bandung	desa nanjung Desa Nanjung, Kecamatan Margaasih	7	Orang	3,500,000		Wilayah	0	-
						Terfasilitasinya kelompok pembudidaya ikan di Kab. Bandung	Kp. Bojongkawung Rt 01/05 Desa Mekarmaju Desa Mekarmaju, Kecamatan Pasirjambu	1	Set	4,500,000		Wilayah	0	-
						Terfasilitasinya kelompok pembudidaya ikan di Kab. Bandung	Desa Cisondari Desa Cisondari, Kecamatan Pasirjambu	20	Orang	10,000,000		Wilayah	0	-
						Terfasilitasinya kelompok pembudidaya ikan di Kab. Bandung	RW.02 Kelompok Tani Resmi Harapan Desa Sukaresmi, Kecamatan Rancabali	32	Orang	16,000,000		Wilayah	0	-
						Terfasilitasinya kelompok pembudidaya ikan di Kab. Bandung	Kelompok Tani Rahayu Desa Sindanglaya Desa Sindanglaya, Kecamatan Cimenyan	1000	Kg	10,000,000		Wilayah	0	-
						Terfasilitasinya kelompok pembudidaya ikan di Kab. Bandung	Kp. Gamblok RT.02 RW.09 Desa Campakamulya, Kecamatan Cimaung	1	Orang	500,000		Wilayah	0	-
2	0	1	20	9	Fasilitasi database Perikanan	Jumlah dokumen database tersedia	Kabupaten Bandung	1	dokumen	200,000,000	APBD Kabupaten	SKPD	1 dokumen	200,000,000
2	0	1	22		Program pengembangan sistem Penyuluhan perikanan					112,500,000				120,000,000
2	0	1	22	1	Kajian sistem penyuluhan perikanan	Terlaksananya demplot/kaji terap penyuluh budidaya	Kabupaten Bandung	12	orang	112,500,000	APBD Kabupaten	SKPD	12 orang	120,000,000

2	0	1	23		Program optimalisasi pengelolaan dan pemasaran produksi perikanan					1,086,710,000					1,118,000,000
2	0	1	23	1	Kajian optimalisasi pengelolaan dan pemasaran produksi perikanan	Terlaksananya pelatihan dan kursus kelompok usaha pengolahan ikan	Kabupaten Bandung	40 orang		465,000,000	APBD Kabupaten	SKPD	40 orang		518,000,000
2	0	1	23	7	Pengembangan Pengolahan Pemasaran dan Pelayanan Usaha Perikanan	Terfasilitasinya kelompok pengolah di Kabupaten Bandung	Kelompok Ternak Mina Mas Desa Nagrog, Kecamatan Cicalengka	13 Orang		6,500,000	APBD Kabupaten	Wilayah		0	-
						Terfasilitasinya kelompok pengolah ikan di Kab. Bandung	Desa Bojongsoang Desa Bojongsoang, Kecamatan Bojongsoang	11 Orang		5,500,000		Wilayah		0	-
						Terfasilitasinya kelompok pengolah ikan di Kab. Bandung	21 rw Desa Girimekar, Kecamatan Cilengkrang	10 Orang		5,000,000		Wilayah		0	-
						Terfasilitasinya kelompok pengolah ikan di Kab. Bandung	Kelompok Tani Rahayu Desa Sindanglaya Desa Sindanglaya, Kecamatan Cimenyan	20 Orang		10,000,000		Wilayah		0	-
						Terfasilitasinya kelompok pengolah ikan di Kab. Bandung	Kelompok Tani Wiguna Desa Sukawening, Kecamatan Ciwidey	0.214 Paket		3,210,000		Wilayah		0	-
						Terfasilitasinya kelompok pengolah ikan di Kab. Bandung	RW 003 Desa Banyusari, Kecamatan Katapang	20 Orang		10,000,000		Wilayah		0	-
						Terfasilitasinya kelompok pengolah ikan di Kab. Bandung	desa nanjung Desa Nanjung, Kecamatan Margaasih	13 Orang		6,500,000		Wilayah		0	-
						Terfasilitasinya kelompok pengolah ikan di Kab. Bandung	RW.04 Desa Pangauban Pacet, Kecamatan Pacet	10 Orang		5,000,000		Wilayah		0	-
2	0	1	23	8	Promosi Produk Perikanan	Terlaksananya sosialisasi gerakan makan ikan	Kabupaten Bandung	6 kali		370,000,000	APBD Kabupaten	SKPD	6 kali		400,000,000
2	0	1	23	9	Pembinaan dan Pelayanan Usaha Perikanan	Terlaksananya temu usaha perikanan	Kabupaten Bandung	60 orang		200,000,000	APBD Kabupaten	SKPD	60 orang		200,000,000
1					Urusan Wajib										
1	2				Urusan Wajib Bukan Pelayanan Dasar										
1	2	3			Pangan										
1	2	3	16		Program Peningkatan Ketahanan Pangan pertanian/perkebunan					3,509,499,999					3,732,450,000
1	2	3	16	1	Penanganan daerah rawan pangan	Terlaksananya kegiatan operasional penanganan daerah rawan pangan di Kabupaten Bandung	Kabupaten Bandung	31 kecamatan		297,000,000	APBD Kabupaten	SKPD	31 kecamatan		326,700,000
1	2	3	16	2	Penyusunan data base potensi produk pangan	Tersusunnya dokumen data base potensi produksi pangan di kabupaten bandung	Kabupaten Bandung	1 dokumen		90,000,000	APBD Kabupaten	SKPD	1 dokumen		100,000,000
1	2	3	16	3	Analisis dan penyusunan pola konsumsi dan suplai pangan	Tersusunnya dokumen pola konsumsi pangan dan suplai pangan di kabupaten bandung	Kabupaten Bandung	1 dokumen		90,000,000	APBD Kabupaten	SKPD	1 dokumen		90,000,000
1	2	3	16	5	Laporan berkala kondisi ketahanan pangan daerah	Terlaksananya Laporan Ketahanan Pangan Daerah selama satu Tahun	Kabupaten Bandung	1 dokumen		100,000,000	APBD Kabupaten	SKPD	1 dokumen		100,000,000
1	2	3	16	6	Kajian rantai pasokan dan pemasaran pangan	Tersusunnya Kajian Rantai Pasokan Pangan di Kabupaten Bandung	Kabupaten Bandung	1 dokumen		82,500,000	APBD Kabupaten	SKPD	1 dokumen		90,750,000
1	2	3	16	9	Pemanfaatan perkarangan untuk pengembangan pangan	Terlaksananya kegiatan pembinaan dan fasilitasi permodalan di Kawasan Rumah pangan Lestari untuk pengembangan pangan	Kabupaten Bandung	31 KWT		850,000,000	APBD Kabupaten	SKPD	31 KWT		850,000,000
1	2	3	16	10	Pemantauan dan analisis akses pangan masyarakat	Terlaksananya pemantauan serta analisis akses pangan masyarakat di Kabupaten Bandung	Kabupaten Bandung	1 dokumen		75,000,000	APBD Kabupaten	SKPD	1 dokumen		75,000,000

1	2	3	16	11	Pemantauan dan analisis akses harga pangan pokok	Terlaksananya pemantauan harga pangan strategis	Kabupaten Bandung	10	UPTD pasar	75,000,000	APBD Kabupaten	SKPD	10 UPTD pasar	75,000,000
1	2	3	16	13	Pengembangan cadangan pangan daerah	Terlaksananya penyaluran cadangan pangan Pemerintah Daerah untuk penanganan Daerah Rawan Pangan	Kabupaten Bandung	31	kecamatan	200,000,000	APBD Kabupaten	SKPD	31 kecamatan	200,000,000
1	2	3	16	14	Pengembangan desa mandiri pangan	Terlaksananya Tahap Persiapan, Sosialisasi, Penyusunan, Pengembangan Desa Mandiri Pangan	Kabupaten Bandung	80	%	125,000,000	APBD Kabupaten	SKPD	80%	125,000,000
1	2	3	16	16	Pengembangan diversifikasi tanaman	Terlaksananya diversifikasi pangan bagi masyarakat serta pengembangan pangan lokal non beras non terigu	Kabupaten Bandung	5	komoditas	150,000,000	APBD Kabupaten	SKPD	5 komoditas	150,000,000
						Terlaksananya diversifikasi pangan bagi masyarakat serta pengembangan pangan lokal non beras non terigu	Kecamatan Canguang	2	Kecamatan	30,000,000		SKPD	0 Kecamatan	-
							Kecamatan Dayeuhkolot							
						Fasilitasi pengembangan penganeekaragaman pangan di Kab. Bandung	RW. 03 Desa Drawati, Kecamatan Paseh	1	Unit	20,000,000		Wilayah	0	-
						Tersedianya alat pengembangan diversifikasi tanaman	RW 15 , RW 19 dan RW 20 Desa Cileunyi Wetan, Kecamatan Cileunyi	1	Unit	20,000,000		Wilayah	0	-
						Fasilitasi pengembangan penganeekaragaman pangan di Kab. Bandung	Poktan Annisa Kp.Nunuk RT 02 RW 06 Desa Hegarmanah, Kecamatan Cikancung	0.49999995	Unit	9,999,999		Wilayah	0	-
1	2	3	16	18	Pengembangan lumbung pangan desa	Terperuhnya serta terfasilitasinya Lumbung Pangan Masyarakat	Kabupaten Bandung	20	unit	350,000,000	APBD Kabupaten	SKPD	30 unit	450,000,000
1	2	3	16	19	Pengembangan model distribusi pangan yang efisien	Terperuhnya Distribusi Pangan bagi Masyarakat	Kabupaten Bandung	5	kelompok	120,000,000	APBD Kabupaten	SKPD	5 kelompok	150,000,000
1	2	3	16	21	Pengembangan sistem informasi pasar	Terperuhnya sistem informasi Harga Pangan bagi Masyarakat	Kabupaten Bandung	1	dokumen	75,000,000	APBD Kabupaten	SKPD	1 dokumen	100,000,000
1	2	3	16	22	Peningkatan mutu dan keamanan pangan	Terlaksananya Peran Otoritas Kompeten Keamanan Pangan Daerah (OKKPD) dalam menangani keamanan pangan sesuai standar dan ketentuan.	Kabupaten Bandung	10	sampel	250,000,000	APBD Kabupaten	SKPD	10 sampel	250,000,000
1	2	3	16	30	Penyuluhan sumber pangan alternatif	Terperuhnya Kawasan Rumah Pangan Lestari di Masyarakat	Kabupaten Bandung	31	kecamatan	100,000,000	APBD Kabupaten	SKPD	31 kecamatan	100,000,000
1	2	3	16	32	Dewan Ketahanan Pangan	Terfasilitasinya Koordinasi Dewan Ketahanan Pangan di Kabupaten Bandung	Kabupaten Bandung	2	kegiatan	200,000,000	APBD Kabupaten	SKPD	2 kegiatan	250,000,000
1	2	3	16	33	Kerjasama dan Informasi Keamanan Pangan	Terfasilitasinya informasi Keamanan Pangan Bagi Masyarakat dan Koordinasi penanganan Keamanan Pangan	Kabupaten Bandung	100	orang	200,000,000	APBD Kabupaten	SKPD	100 orang	250,000,000
					Jumlah Belanja Renja Sektor					10,042,700,968				11,130,610,000
					Jumlah Belanja Renja Kewilayahan					620,071,999				-
					Jumlah Total					14,483,583,117				14,520,264,322

**RUMUSAN RENCANA PROGRAM DAN KEGIATAN PD TAHUN 2018
DAN PRAKIRAAN MAJU TAHUN 2019
KABUPATEN BANDUNG
Dinas Pariwisata dan Kebudayaan**

Kode	Urusan/Bidang Urusan Pemerintah Daerah dan Program/Kegiatan	Indikator Kinerja Program /Kegiatan	Rencana Tahun 2018 (Tahun Rencana)			Catatan Penting	Prakiraan Maju Rencana Tahun 2019						
			Lokasi	Target Capaian Kinerja	Kebutuhan Dana/Pagu Indikatif		Sumber Dana	Target Capaian Kinerja	Kebutuhan Dana/Pagu Indikatif				
1	2	3	4	5	6	7	8	9	10				
Belanja Rutin													
x		Urusan Rutin											
x	xx	Urusan Rutin											
x	xx	Urusan Rutin											
x	xx	1	Program Pelayanan Administrasi Perkantoran	Persentase Pemenuhan Pelayanan Administrasi Perkantoran	100%	814,356,539			858,000,000				
x	xx	xx	1	2	Penyediaan jasa komunikasi, sumber daya air dan listrik	Jumlah pembayaran penyediaan jasa listrik, air, internet dan telepom	Kabupaten Bandung	12 bulan	414,000,000	APBD Kabupaten	SKPD	12 bulan	480,000,000
x	xx	xx	1	3	Penyediaan jasa peralatan dan perlengkapan kantor	Jumlah jenis penyediaan Jasa peralatan dan perlengkapan kantor	Kabupaten Bandung	4 Jenis	20,000,000	APBD Kabupaten	SKPD	6 Jenis	24,000,000
x	xx	xx	1	8	Penyediaan jasa kebersihan kantor	Jumlah penvediaan jasa kebersihan kantor	Kabupaten Bandung	12 Bulan	40,000,000	APBD Kabupaten	SKPD	12 Bulan	48,000,000
x	xx	xx	1	10	Penyediaan alat tulis kantor	Jumlah Jenis ATK dan Meterai	Kabupaten Bandung	7 Jenis	17,000,000	APBD Kabupaten	SKPD	7 Jenis	20,000,000
x	xx	xx	1	11	Penyediaan barang cetakan dan penggandaan	Jumlah jenis kebutuhan barang cetakan dan penggandaan kantor	Kabupaten Bandung	7 Jenis	20,206,539	APBD Kabupaten	SKPD	7 Jenis	24,000,000
x	xx	xx	1	13	Penyediaan peralatan dan perlengkapan kantor	Jumlah unit peralatan dan perlengkapan kantor	Kabupaten Bandung	28 Unit	170,000,000	APBD Kabupaten	SKPD	28 Unit	100,000,000
x	xx	xx	1	14	Penyediaan peralatan rumah tangga	Jumlah jenis kebutuhan peralatan rumah tangga	Kabupaten Bandung	5 Jenis	4,150,000	APBD Kabupaten	SKPD	5 Jenis	6,000,000
x	xx	xx	1	15	Penyediaan Bahan Bacaan dan Peraturan perundang - undangan	Jumlah jenis kebutuhan bahan bacaan dan peraturan perundang-undangan	Kabupaten Bandung	5 Jenis	4,000,000	APBD Kabupaten	SKPD	100%	5,000,000
x	xx	xx	1	17	Penyediaan makanan dan minuman	Jumlah kebutuhan makanan dan minuman bagi pegawai dan tamu	Kabupaten Bandung	550 HOK	30,000,000	APBD Kabupaten	SKPD	530 HON	50,000,000
x	xx	xx	1	18	Rapat-rapat kordinasi dan konsultasi ke luar daerah	Jumlah Hari Orang Kerja (HOK)	Kabupaten Bandung	40 HOK	55,000,000	APBD Kabupaten	SKPD	20 Kali	55,000,000
x	xx	xx	1	20	Rapat - rapat Koordinasi dan Konsultasi Dalam Daerah	Jumlah Hari Orang Kerja (HOK)	Kabupaten Bandung	100 HOK	25,000,000	APBD Kabupaten	SKPD	100 HOK	30,000,000
x	xx	xx	1	22	Penunjang Peringatan Hari-hari Besar Bersejarah	Frekuensi jumlah partisipasi	Kabupaten Bandung	2 Kali	15,000,000	APBD Kabupaten	SKPD	2 Kali	16,000,000
x	xx	xx	2		Program peningkatan sarana dan prasarana aparatur	Persentase Pemenuhan Peningkatan Sarana dan Prasarana Aparatur		100%	1,146,224,564				2,123,500,000
x	xx	xx	2	5	Pengadaan kendaraan dinas/operasional	Jumlah Unit pengan Kendaraan Operasional Dinas Roda 2 dan Roda 3	Kabupaten Bandung	4 Unit	68,000,000	APBD Kabupaten	SKPD	4 Unit	-
x	xx	xx	2	10	Pengadaan Mebelair	Jumlah unit pengadaan mebelair	Kabupaten Bandung	6 Unit	15,000,000	APBD Kabupaten	SKPD	4 Unit	20,000,000
x	xx	xx	2	22	Pemeliharaan rutin/berkala gedung kantor	Jumlah gedung yang diperlihara	Kabupaten Bandung	4 Gedung	1,000,724,564	APBD Kabupaten	SKPD	4 Gedung	2,000,000,000
x	xx	xx	2	24	Pemeliharaan rutin/berkala kendaraan dinas/operasional	Jumlah kendaran dinas/operasional yang dipelihara	Kabupaten Bandung	8 Unit	60,000,000	APBD Kabupaten	SKPD	8 Unit	101,000,000
x	xx	xx	2	29	Pemeliharaan rutin/berkala mebeuler	Jumlah mebelair yang dipelihara	Kabupaten Bandung	5 Unit	2,500,000	APBD Kabupaten	SKPD	10 Unit	2,500,000
x	xx	xx	3		Program peningkatan disiplin aparatur	Persentase pemenuhan disiplin aparatur		100%	25,000,000				25,000,000
x	xx	xx	3	5	Pengadaan pakaian khusus hari-hari tertentu	Jumlah pakaian khusus hari-hari tertentu	Kabupaten Bandung	50 stel pakaian	25,000,000	APBD Kabupaten	SKPD	50 stel pakaian	25,000,000
x	xx	xx	6		Program peningkatan pengembangan sistem pelaporan capaian kinerja dan keuangan	Persentase pemenuhan laporan capaian kinerja dan keuangan		100%	50,000,000				53,000,000
x	xx	xx	6	1	Penyusunan laporan capaian kinerja dan ikhtisar realisasi kinerja SKPD	Jumlah laporan capaian kinerja dan ikhtiar realisasi kinerja SKPD	Kabupaten Bandung	6 Dokumen	25,000,000	APBD Kabupaten	SKPD	3 Dokumen	25,000,000

x	xx	xx	6	2	Penyusunan laporan keuangan semesteran	<u>Jumlah sistem pelaporan keuangan semesteran</u>	Kabupaten Bandung	2	Semester	15,000,000	APBD Kabupaten	SKPD	2 Laporan	18,000,000
x	xx	xx	6	4	Penyusunan pelaporan keuangan akhir tahun	<u>Jumlah laporan keuangan akhir tahun</u>	Kabupaten Bandung	3	laporan	10,000,000	APBD Kabupaten	SKPD	3 laporan	10,000,000

Jumlah Belanja Renja Rutin										2,035,581,103			3,059,500,000	
2														
2	0													
2	0	2												
2	0	2	15											
2	0	2	15	1	Analisis pasar untuk promosi dan pemasaran objek pariwisata	Dokumen analisa pasar promosi dan pemasaran pariwisata	Kabupaten Bandung	1	Dokumen	200,000,000	APBD Kabupaten	SKPD	1 Dokumen	250,000,000
2	0	2	15	2	Peningkatan pemanfaatan teknologi informasi dalam pemasaran pariwisata	Jumlah website terintegrasi kepariwisataan dan kebudayaan kab. bandung	Kabupaten Bandung	1	Website	350,000,000	APBD Kabupaten	SKPD	1 Website	375,000,000
2	0	2	15	3	Pengembangan jaringan kerja sama promosi pariwisata	Jumlah perjanjian kerjasama pariwisata	Kabupaten Bandung	2	MOU	50,000,000	APBD Kabupaten	SKPD	2 MOU	200,000,000
2	0	2	15	4	Koordinasi dengan sektor pendukung pariwisata	Prosiding Koordinasi dengan sektor Pendukung Pariwisata	Kabupaten Bandung	1	dokumen	150,000,000	APBD Kabupaten	SKPD	1 dokumen	150,000,000
2	0	2	15	5	Pelaksanaan promosi pariwisata nusantara di dalam dan di luar negeri	Jumlah pameran dan gebvar pariwisata Kabupaten Bandung	Kabupaten Bandung	5	Kegiatan	850,000,000	APBD Kabupaten	SKPD	6 Kegiatan	950,000,000
2	0	2	15	7	Pengembangan Statistik Kepariwisataaan	Dokumen profile kepariwisataan dan budaya Kabupaten Bandung	Kabupaten Bandung	1	Dokumen Database	150,000,000	APBD Kabupaten	SKPD	1 Dokumen Database	160,000,000
2	0	2	15	8	Pelatihan pemandu wisata terpadu	Jumlah peserta pelatihan pemandu wisata	Kabupaten Bandung	100	orang	200,000,000	APBD Kabupaten	SKPD	100 orang	250,000,000
2	0	2	15	9	Pembinaan dan Promosi Kepariwisataaan	Jumlah Pasanggeri MOKA tingkat Kabupaten dan Mengikuti MOKA tingkat Provinsi	Kabupaten Bandung	2	Kegiatan	575,000,000	APBD Kabupaten	SKPD	100%	600,000,000
2	0	2	16											
2	0	2	16	1	Pengembangan objek pariwisata unggulan	Jumlah kajian rencana induk pengembangan objek wisata	Kabupaten Bandung	5	Dokumen	2,550,000,000	APBD Kabupaten	SKPD	10 Dokumen	2,600,000,000
2	0	2	16	2	Peningkatan pembangunan sarana dan prasarana pariwisata	Pembangunan sarana dan prasarana pariwisata	Kabupaten Bandung	2	Lokasi	1,614,335,000	APBD Kabupaten	SKPD	1 Lokasi	1,650,000,000
2	0	2	16	3	Pengembangan jenis dan paket wisata unggulan	Jumlah sosialisasi paket wisata unggulan	Kabupaten Bandung	1	Kegiatan	250,000,000	APBD Kabupaten	SKPD	1 Kegiatan	250,000,000
2	0	2	16	4	Pelaksanaan koordinasi pembangunan objek pariwisata dengan lembaga/dunia usaha	Frekuensi rapat koordinasi kepariwisataan dengan lembaga/dunia usaha	Kabupaten Bandung	3	Kegiatan	150,000,000	APBD Kabupaten	SKPD	1 Kegiatan	150,000,000
2	0	2	16	6	Pengembangan daerah tujuan wisata	Pembangunan destinasi pariwisata baru	Kabupaten Bandung	2	Lokasi	3,530,000,000	APBD Kabupaten	SKPD	1 Lokasi	3,600,000,000
2	0	2	16	7	Pengembangan, sosialisasi, dan penerapan serta pengawasan standarisasi	Jumlah sosialisasi dan pengawasan standarisasi kepariwisataan	Kabupaten Bandung	3	Kali	250,000,000	APBD Kabupaten	SKPD	1 Kali	250,000,000
2	0	2	17											
2	0	2	17	1	Pengembangan dan penguatan informasi dan database	Tercapainya Sistem Informasi Pariwisata dan Kebudayaan	Kabupaten Bandung	1	Buah	-	APBD Kabupaten	SKPD	1 Buah	175,000,000
2	0	2	17	2	Pengembangan dan penguatan litbang, kebudayaan dan pariwisata	Terlaksananya Kajian Kebudayaan dan Kepariwisataaan	Kabupaten Bandung	2	Kajian	-	APBD Kabupaten	SKPD	2 Kajian	300,000,000
2	0	2	17	3	Pengembangan SDM di bidang kebudayaan dan pariwisata bekerjasama dengan lembaga lainnya	Pelatihan SDM Bidang Kebudayaan dan Pariwisata	Kabupaten Bandung	100	orang	200,000,000	APBD Kabupaten	SKPD	100 orang	250,000,000

2	0	2	17	4	Fasilitasi pembentukan forum komunikasi antar pelaku industri pariwisata dan budaya	<u>Terbentuknya Forum Kepariwisata dan Kebudayaan</u>	Kabupaten Bandung	2	Organisasi	-	APBD Kabupaten	SKPD	2 Organisasi	200,000,000
2	0	2	17	5	Pelaksanaan koordinasi pembangunan kemitraan pariwisata	<u>Terciptanya Kemitraan Dengan Daerah Lain</u>	Kabupaten Bandung	1	Dokumen	-	APBD Kabupaten	SKPD	1 Dokumen	200,000,000
2	0	2	17	7	Pengembangan sumber daya manusia dan profesionalisme bidang pariwisata	<u>Jumlah peserta pelatihan kepariwisataan</u>	Kabupaten Bandung	100	Orang	200,000,000	APBD Kabupaten	SKPD	100 Orang	200,000,000
2	0	2	17	8	Peningkatan peran serta masyarakat dalam pengembangan kemitraan pariwisata	<u>Jumlah peserta pelatihan bagi masyarakat sekitar tempat wisata</u>	Kabupaten Bandung	100	orang	200,000,000	APBD Kabupaten	SKPD	100 orang	250,000,000
2	0	2	17	9	Monitoring, evaluasi dan pelaporan	<u>Dokumen Monitoring evaluasi dan Pelaporan</u>	Kabupaten Bandung	1	Dokumen	150,000,000	APBD Kabupaten	SKPD	1 Dokumen	175,000,000
2	0	2	17	24	Pengembangan Kesenian dan Kebudayaan Daerah	Terlaksananya bantuan alat kesenian tradisional bagi pelestarian seni dan budaya yang ada di Kabupaten Bandung	Desa Cicalengka Kulon Desa Cicalengka Kulon, Kecamatan Cicalengka	1	Set	25,000,000	APBD Kabupaten	Wilayah	0	-
						Terlaksananya bantuan alat kesenian tradisional bagi pelestarian seni dan budaya yang ada di Kabupaten Bandung	Rw. 02 Rw.08 dan Rw.09 Desa Jatiendah, Kecamatan Cilengkrang	1	Set	118,120,000		Wilayah		
						Terlaksananya bantuan alat kesenian tradisional bagi pelestarian seni dan budaya yang ada di Kabupaten Bandung	desa bojongsari rw 06 & 15 Desa Bojongsari, Kecamatan Bojongoang	2	Set	25,000,000		Wilayah		
						Terlaksananya bantuan alat kesenian tradisional bagi pelestarian seni dan budaya yang ada di Kabupaten Bandung	Kp. Batureok Rt.03 Rw 08 Desa Cimaung Kecamatan Cimaung Kabupaten Bandung Desa Cimaung, Kecamatan Cimaung	1	Set	4,000,000		Wilayah		
						Terlaksananya bantuan alat kesenian tradisional bagi pelestarian seni dan budaya yang ada di Kabupaten Bandung	RW 03 Desa LebakWangi, Kecamatan Arjasari	1	Set	12,500,000		Wilayah		
						Terlaksananya bantuan alat kesenian tradisional bagi pelestarian seni dan budaya yang ada di Kabupaten Bandung	Kp. Wargiluyu RW 06 Desa Ancolmekar, Kecamatan Arjasari	1	Set	12,500,000		Wilayah		
						Terlaksananya bantuan alat kesenian tradisional bagi pelestarian seni dan budaya yang ada di Kabupaten Bandung	DESA RANCAKOLE Desa Rancakole, Kecamatan Arjasari	1	Set	12,500,000		Wilayah		
						Terlaksananya bantuan alat kesenian tradisional bagi pelestarian seni dan budaya yang ada di Kabupaten Bandung	rw 01 Desa Patrolsari, Kecamatan Arjasari	1	Set	12,500,000		Wilayah		
						Terlaksananya bantuan alat kesenian tradisional bagi pelestarian seni dan budaya yang ada di Kabupaten Bandung	RW 12 DESA PATROLSARI Desa Patrolsari, Kecamatan Arjasari	1	Set	12,500,000		Wilayah		
						Terlaksananya bantuan alat kesenian tradisional bagi pelestarian seni dan budaya yang ada di Kabupaten Bandung	RW 13 Desa Patrolsari, Kecamatan Arjasari	1	Set	25,000,000		Wilayah		
						Terlaksananya bantuan alat kesenian tradisional bagi pelestarian seni dan budaya yang ada di Kabupaten Bandung	DESA RANCAKOLE Desa Rancakole, Kecamatan Arjasari	1	Set	8,000,000		Wilayah		

									Terlaksananya bantuan alat kesenian tradisional bagi pelestarian seni dan budaya yang ada di Kabupaten Bandung	RW 13 Desa PinggirSari, Kecamatan Arjasari	1	Set	12,500,000		Wilayah		
									Terlaksananya bantuan alat kesenian tradisional bagi pelestarian seni dan budaya yang ada di Kabupaten Bandung	RW 08 Desa Patrolsari, Kecamatan Arjasari	1	Set	12,500,000		Wilayah		
									Terlaksananya bantuan alat kesenian tradisional bagi pelestarian seni dan budaya yang ada di Kabupaten Bandung	Desa Baros Desa Baros, Kecamatan Arjasari	1	Set	8,500,000		Wilayah		
									Terlaksananya bantuan alat kesenian tradisional bagi pelestarian seni dan budaya yang ada di Kabupaten Bandung	Ciirateun Desa Mekarjaya Arjasari, Kecamatan Arjasari	1	Set	25,000,000		Wilayah		
									Terlaksananya bantuan alat kesenian tradisional bagi pelestarian seni dan budaya yang ada di Kabupaten Bandung	1 Rw Desa Mangunjaya, Kecamatan Arjasari	1	Set	8,500,000		Wilayah		
									Terlaksananya bantuan alat kesenian tradisional bagi pelestarian seni dan budaya yang ada di Kabupaten Bandung	RW 08 Desa Mangunjaya, Kecamatan Arjasari	1	Set	8,000,000		Wilayah		
									Terlaksananya bantuan alat kesenian tradisional bagi pelestarian seni dan budaya yang ada di Kabupaten Bandung	RW 08 Desa Mangunjaya, Kecamatan Arjasari	1	Set	8,000,000		Wilayah		
									Terlaksananya bantuan alat kesenian tradisional bagi pelestarian seni dan budaya yang ada di Kabupaten Bandung	Desa Arjasari Desa Arjasari, Kecamatan Arjasari	1	Set	12,500,000		Wilayah		
									Terlaksananya bantuan alat kesenian tradisional bagi pelestarian seni dan budaya yang ada di Kabupaten Bandung	Desa Arjasari Desa Arjasari, Kecamatan Arjasari	1	Set	25,000,000		Wilayah		
									Terlaksananya bantuan alat kesenian tradisional bagi pelestarian seni dan budaya yang ada di Kabupaten Bandung	RW 06 dan 07 Desa Batukarut, Kecamatan Arjasari	1	Set	12,500,000		Wilayah		
									Terlaksananya bantuan alat kesenian tradisional bagi pelestarian seni dan budaya yang ada di Kabupaten Bandung	Tamansari, Ciheulang Desa Mekarjaya Arjasari, Kecamatan Arjasari	1	Set	12,500,000		Wilayah		
									Terlaksananya bantuan alat kesenian tradisional bagi pelestarian seni dan budaya yang ada di Kabupaten Bandung	Cidarangdan Desa Mekarjaya Arjasari, Kecamatan Arjasari	1	Set	4,000,000		Wilayah		
									Terlaksananya bantuan alat kesenian tradisional bagi pelestarian seni dan budaya yang ada di Kabupaten Bandung	RW 11 Desa Mekarjaya Arjasari, Kecamatan Arjasari	1	Set	8,000,000		Wilayah		
									Terlaksananya bantuan alat kesenian tradisional bagi pelestarian seni dan budaya yang ada di Kabupaten Bandung	RW 16 Desa PinggirSari, Kecamatan Arjasari	1	Set	12,500,000		Wilayah		
									Terlaksananya bantuan alat kesenian tradisional bagi pelestarian seni dan budaya yang ada di Kabupaten Bandung	DESA RANCAKOLE Desa Rancakole, Kecamatan Arjasari	1	Set	25,000,000		Wilayah		
									Terlaksananya bantuan alat kesenian tradisional bagi pelestarian seni dan budaya yang ada di Kabupaten Bandung	RW 04 Desa Mangunjaya, Kecamatan Arjasari	1	Set	25,000,000		Wilayah		

										Terlaksananya bantuan alat seni tradisional bagi pelestarian dan pengembangan seni budaya daerah	Desa Malakasari Desa Malakasari, Kecamatan Baleendah	1	Set	12,500,000		Wilayah		
										Terlaksananya bantuan alat seni tradisional bagi pelestarian dan pengembangan seni budaya daerah	Desa Malakasari Desa Malakasari, Kecamatan Baleendah	1	Set	8,500,000		Wilayah		
										Terlaksananya bantuan alat seni tradisional bagi pelestarian dan pengembangan seni budaya daerah	RT 04 RW 02 Kelurahan Baleendah, Kecamatan Baleendah	1	Set	12,500,000		Wilayah		
										Terlaksananya bantuan alat seni tradisional bagi pelestarian dan pengembangan seni budaya daerah	RW 19 Kelurahan Baleendah, Kecamatan Baleendah	1	Set	12,500,000		Wilayah		
										Terlaksananya bantuan alat kesenian tradisional untuk pelestarian seni dan budaya daerah Kabupaten Bandung Tahun 2018	Karang Taruna Kelurahan Jelekong Kelurahan Jelekong, Kecamatan Baleendah	1	Set	25,000,000		Wilayah		
										Terlaksananya bantuan alat kesenian tradisional untuk pelestarian seni dan budaya daerah Kabupaten Bandung Tahun 2018	RW.06 Desa Sindangpanon, Kecamatan Banjaran	1	Set	12,500,000		Wilayah		
										Terlaksananya bantuan alat kesenian tradisional untuk pelestarian seni dan budaya daerah Kabupaten Bandung Tahun 2018	KP. BOJONGPULUS RT.05 RW.02 Desa Banjaran Wetan, Kecamatan Banjaran	1	Set	25,000,000		Wilayah		
										Terlaksananya bantuan alat kesenian tradisional untuk pelestarian seni dan budaya daerah Kabupaten Bandung Tahun 2018	Kp. Pasirbungur RW.10 Desa Mekarjaya Banjaran, Kecamatan Banjaran	1	Set	12,500,000		Wilayah		
										Terlaksananya bantuan alat kesenian tradisional untuk pelestarian seni dan budaya daerah Kabupaten Bandung Tahun 2018	KP. CITAMIANG RT.02 RW.18 Desa Banjaran Wetan, Kecamatan Banjaran	1	Set	12,500,000		Wilayah		
										Terlaksananya bantuan alat kesenian tradisional untuk pelestarian seni dan budaya daerah Kabupaten Bandung Tahun 2018	KP. GEMBOR RW.11 Desa Banjaran Wetan, Kecamatan Banjaran	1	Set	12,500,000		Wilayah		
										Terlaksananya bantuan alat kesenian tradisional untuk pelestarian seni dan budaya daerah Kabupaten Bandung Tahun 2018	KP. CIHAMERANG RW.10 Desa Banjaran Wetan, Kecamatan Banjaran	1	Set	12,500,000		Wilayah		
										Terlaksananya bantuan alat kesenian tradisional untuk pelestarian seni dan budaya daerah Kabupaten Bandung Tahun 2018	TP PKK Desa Banjaran Desa Banjaran Kulon, Kecamatan Banjaran	1	Set	25,000,000		Wilayah		
										Terlaksananya bantuan alat kesenian tradisional untuk pelestarian seni dan budaya daerah Kabupaten Bandung Tahun 2018	KP. BLOKDESA RW.06 Desa Banjaran Wetan, Kecamatan Banjaran	1	Set	25,000,000		Wilayah		
										Terlaksananya bantuan alat kesenian tradisional untuk pelestarian seni dan budaya daerah Kabupaten Bandung Tahun 2018	KP. CIKAMADONG RW.12 Desa Banjaran Wetan, Kecamatan Banjaran	1	Set	8,500,000		Wilayah		
										Terlaksananya bantuan alat kesenian tradisional untuk pelestarian seni dan budaya daerah Kabupaten Bandung Tahun 2018	KP. BATUKERIS RW.15 Desa Banjaran Wetan, Kecamatan Banjaran	1	Set	8,500,000		Wilayah		
										Terlaksananya bantuan alat kesenian tradisional untuk pelestarian seni dan budaya daerah Kabupaten Bandung Tahun 2018	Majlis Pengajian AL-HIDAYAH Desa Kiangroke Desa Kiangroke, Kecamatan Banjaran	1	Set	8,500,000		Wilayah		
										Terlaksananya bantuan alat kesenian tradisional untuk pelestarian seni dan budaya daerah Kabupaten Bandung Tahun 2018	Kp. Lembang RT.01 RW.13 Desa Kiangroke, Kecamatan Banjaran	1	Set	12,500,000		Wilayah		

										Terlaksananya bantuan alat kesenian tradisional untuk pelestarian seni dan budaya daerah Kabupaten Bandung Tahun 2018	Kp. Lembang RT.5 RW.4 Desa Kiangroke, Kecamatan Banjaran		1	Set	8,000,000			Wilayah		
										Terlaksananya bantuan alat kesenian tradisional untuk pelestarian seni dan budaya daerah Kabupaten Bandung Tahun 2018	KP. CILEUTIK RW.07 Desa Banjaran Wetan, Kecamatan Banjaran		1	Set	8,500,000			Wilayah		
										Terlaksananya bantuan alat kesenian tradisional untuk pelestarian seni dan budaya daerah Kabupaten Bandung Tahun 2018	Kp. Lembang RT.01 RW.13 Desa Kiangroke, Kecamatan Banjaran		1	Set	12,500,000			Wilayah		
										Terlaksananya bantuan alat kesenian tradisional untuk pelestarian seni dan budaya daerah Kabupaten Bandung Tahun 2018	RW 06 Desa Neglasari Banjaran, Kecamatan Banjaran		1	Set	12,500,000			Wilayah		
										Terlaksananya bantuan alat kesenian tradisional untuk pelestarian seni dan budaya daerah Kabupaten Bandung Tahun 2018	KP. GEMBOR RW.19 Desa Banjaran Wetan, Kecamatan Banjaran		1	Set	12,500,000			Wilayah		
										Terlaksananya bantuan alat kesenian tradisional untuk pelestarian seni dan budaya daerah Kabupaten Bandung Tahun 2018	desa Desa Banjaran Kulon, Kecamatan Banjaran		1	Set	8,500,000			Wilayah		
										Terlaksananya bantuan alat kesenian tradisional untuk pelestarian seni dan budaya daerah Kabupaten Bandung Tahun 2018	Kelompok Seni Tripas RW. 10 & 04 Desa Kamasan, Kecamatan Banjaran		1	Set	12,500,000			Wilayah		
										Terlaksananya bantuan alat kesenian tradisional untuk pelestarian seni dan budaya daerah Kabupaten Bandung Tahun 2018	Grop Terbang Al-Amanah RW. 10 & 05 Desa Kamasan, Kecamatan Banjaran		1	Set	8,500,000			Wilayah		
										Terlaksananya bantuan alat kesenian tradisional untuk pelestarian seni dan budaya daerah Kabupaten Bandung Tahun 2018	Desa Tegalluar Desa Tegalluar, Kecamatan Bojongsoang		1	Set	12,500,000			Wilayah		
										Terlaksananya bantuan alat kesenian tradisional untuk pelestarian seni dan budaya daerah Kabupaten Bandung Tahun 2018	Desa Tegalluar Desa Tegalluar, Kecamatan Bojongsoang		1	Set	8,500,000			Wilayah		
										Terlaksananya bantuan alat kesenian tradisional untuk pelestarian seni dan budaya daerah Kabupaten Bandung Tahun 2018	Desa Tegalluar Desa Tegalluar, Kecamatan Bojongsoang		1	Set	10,000,000			Wilayah		
										Terlaksananya bantuan alat kesenian tradisional untuk pelestarian seni dan budaya daerah Kabupaten Bandung Tahun 2018	Desa Tegalluar Desa Tegalluar, Kecamatan Bojongsoang		1	Set	118,120,000			Wilayah		
										Terlaksananya bantuan alat kesenian tradisional untuk pelestarian seni dan budaya daerah Kabupaten Bandung Tahun 2018	Desa Tegalluar Desa Tegalluar, Kecamatan Bojongsoang		1	Set	8,000,000			Wilayah		
										Terlaksananya bantuan alat kesenian tradisional untuk pelestarian seni dan budaya daerah Kabupaten Bandung Tahun 2018	Desa Buahbatu Desa Buahbatu, Kecamatan Bojongsoang		1	Set	12,500,000			Wilayah		
										Terlaksananya bantuan alat kesenian tradisional untuk pelestarian seni dan budaya daerah Kabupaten Bandung Tahun 2018	Desa Buahbatu Desa Buahbatu, Kecamatan Bojongsoang		1	Set	25,000,000			Wilayah		
										Terlaksananya bantuan alat kesenian tradisional untuk pelestarian seni dan budaya daerah Kabupaten Bandung Tahun 2018	Desa Cipagalo Desa Cipagalo, Kecamatan Bojongsoang		1	Set	12,500,000			Wilayah		

						Terlaksananya bantuan alat kesenian tradisional untuk pelestarian seni dan budaya daerah Kabupaten Bandung Tahun 2018	Rw.09 Desa Cicalengka Wetan Desa Cicalengka Wetan, Kecamatan Cicalengka	1	Set	8,500,000		Wilayah		
						Terlaksananya bantuan alat kesenian tradisional untuk pelestarian seni dan budaya daerah Kabupaten Bandung Tahun 2018	Rw.08 dan Rw.12 Desa Cicalengka Wetan, Kecamatan Cicalengka	2	Set	8,000,000		Wilayah		
						Terlaksananya bantuan alat kesenian tradisional untuk pelestarian seni dan budaya daerah Kabupaten Bandung Tahun 2018	Rw.08 Desa Cicalengka Wetan Desa Cicalengka Wetan, Kecamatan Cicalengka	1	Set	10,000,000		Wilayah		
						Terlaksananya bantuan alat kesenian tradisional untuk pelestarian seni dan budaya daerah Kabupaten Bandung Tahun 2018	RW 013 Nagrog Desa BabakanPeuteuy, Kecamatan Cicalengka	1	Set	8,000,000		Wilayah		
						Terlaksananya bantuan alat kesenian tradisional untuk pelestarian seni dan budaya daerah Kabupaten Bandung Tahun 2018	RW 001 ; RW 002 ; RW 005 ; RW 006 ; RW 011 Desa BabakanPeuteuy, Kecamatan Cicalengka	5	Set	42,500,000		Wilayah		
						Terlaksananya bantuan alat kesenian tradisional untuk pelestarian seni dan budaya daerah Kabupaten Bandung Tahun 2018	Kp. Ciseke Rw 05 Desa Waluya Desa Waluya, Kecamatan Cicalengka	4	Set	34,000,000		Wilayah		
						Terlaksananya bantuan alat kesenian tradisional untuk pelestarian seni dan budaya daerah Kabupaten Bandung Tahun 2018	Kp. Balong Rw 01 Desa Waluya Desa Waluya, Kecamatan Cicalengka	1	Set	12,500,000		Wilayah		
						Terlaksananya bantuan alat kesenian tradisional untuk pelestarian seni dan budaya daerah Kabupaten Bandung Tahun 2018	Kebon kapas rw 16 Desa waluya Desa Waluya, Kecamatan Cicalengka	1	Set	8,000,000		Wilayah		
						Terlaksananya bantuan alat kesenian tradisional untuk pelestarian seni dan budaya daerah Kabupaten Bandung Tahun 2018	RW 05 dan RW 08 Desa Tanjungwangi Cicalengka, Kecamatan Cicalengka	2	Set	16,000,000		Wilayah		
						Terlaksananya bantuan alat kesenian tradisional untuk pelestarian seni dan budaya daerah Kabupaten Bandung Tahun 2018	RW 02 dan RW 07 Desa Tanjungwangi Cicalengka, Kecamatan Cicalengka	2	Set	17,000,000		Wilayah		
						Terlaksananya bantuan alat kesenian tradisional untuk pelestarian seni dan budaya daerah Kabupaten Bandung Tahun 2018	RW 06 (Paguron Usik Raga) Desa Tanjungwangi Cicalengka, Kecamatan Cicalengka	1	Set	12,500,000		Wilayah		
						Terlaksananya bantuan alat kesenian tradisional untuk pelestarian seni dan budaya daerah Kabupaten Bandung Tahun 2018	09 Desa Tanjungwangi Cicalengka, Kecamatan Cicalengka	1	Set	8,500,000		Wilayah		
						Terlaksananya bantuan alat kesenian tradisional untuk pelestarian seni dan budaya daerah Kabupaten Bandung Tahun 2018	RW 04 Desa Tanjungwangi Cicalengka, Kecamatan Cicalengka	1	Set	8,000,000		Wilayah		
						Terlaksananya bantuan alat kesenian tradisional untuk pelestarian seni dan budaya daerah Kabupaten Bandung Tahun 2018	RW 001 - 008 Desa Dampit, Kecamatan Cicalengka	2	Set	17,000,000		Wilayah		

						Terlaksananya bantuan alat kesenian tradisional untuk pelestarian seni dan budaya daerah Kabupaten Bandung Tahun 2018	Desa Dampit Desa Dampit, Kecamatan Cicalengka	3 Set	37,500,000		Wilayah		
						Terlaksananya bantuan alat kesenian tradisional untuk pelestarian seni dan budaya daerah Kabupaten Bandung Tahun 2018	RW 006 Desa Dampit, Kecamatan Cicalengka	1 Set	8,000,000		Wilayah		
						Terlaksananya bantuan alat kesenian tradisional untuk pelestarian seni dan budaya daerah Kabupaten Bandung Tahun 2018	Yayasan Al Muwafiq Desa Nagrog, Kecamatan Cicalengka	2 Set	17,000,000		Wilayah		
						Terlaksananya bantuan alat kesenian tradisional untuk pelestarian seni dan budaya daerah Kabupaten Bandung Tahun 2018	Desa Tanjungsari Desa Tanjungsari, Kecamatan Cangkuang	1 Set	25,000,000		Wilayah		
						Terlaksananya bantuan alat kesenian tradisional untuk pelestarian seni dan budaya daerah Kabupaten Bandung Tahun 2018	RW 12 Kp. Cigunung Desa Cikalong, Kecamatan Cimaung	1 Set	8,000,000		Wilayah		
						Terlaksananya bantuan alat kesenian tradisional untuk pelestarian seni dan budaya daerah Kabupaten Bandung Tahun 2018	RW 12 RW 17 Desa Pakutandang, Kecamatan Ciparay	1 Set	8,000,000		Wilayah		
						Terlaksananya bantuan alat kesenian tradisional untuk pelestarian seni dan budaya daerah Kabupaten Bandung Tahun 2018	Kp Babakan Tarogong RW 03 dan RW 10 Desa Ciparay Desa Ciparay, Kecamatan Ciparay	1 Set	12,500,000		Wilayah		
						Terlaksananya bantuan alat kesenian tradisional untuk pelestarian seni dan budaya daerah Kabupaten Bandung Tahun 2018	Kp. Sukahurip RT.02 RW.06 Desa Manggunharja, Kecamatan Ciparay	1 Set	25,000,000		Wilayah		
						Terlaksananya bantuan alat kesenian tradisional untuk pelestarian seni dan budaya daerah Kabupaten Bandung Tahun 2018	Desa Cikalong Desa Cikalong, Kecamatan Cimaung	1 Set	8,500,000		Wilayah		
						Terlaksananya bantuan alat kesenian tradisional untuk pelestarian seni dan budaya daerah Kabupaten Bandung Tahun 2018	Kp. Mande Rw.004 Desa Cipinang Kecamatan Cimaung Desa Cipinang, Kecamatan Cimaung	1 Set	8,000,000		Wilayah		
						Terlaksananya bantuan alat kesenian tradisional untuk pelestarian seni dan budaya daerah Kabupaten Bandung Tahun 2018	Kp. Maruyung Rt.003 Rw.003 Desa Cipinang Kecamatan Cimaung Desa Cipinang, Kecamatan Cimaung	1 Set	4,000,000		Wilayah		
						Terlaksananya bantuan alat kesenian tradisional untuk pelestarian seni dan budaya daerah Kabupaten Bandung Tahun 2018	Kp. Cipinang Rw.012 Desa Cipinang Kecamatan Cimaung Desa Cipinang, Kecamatan Cimaung	1 Set	4,000,000		Wilayah		
						Terlaksananya bantuan alat kesenian tradisional untuk pelestarian seni dan budaya daerah Kabupaten Bandung Tahun 2018	Kp. Batureok Rw.05 Desa Cipinang Kecamatan Cimaung Desa Cipinang, Kecamatan Cimaung	1 Set	4,000,000		Wilayah		
						Terlaksananya bantuan alat kesenian tradisional untuk pelestarian seni dan budaya daerah Kabupaten Bandung Tahun 2018	Kp. Maruyung Rw.003 Desa Cipinang Kecamatan Cimaung Desa Cipinang, Kecamatan Cimaung	1 Set	25,000,000		Wilayah		
						Terlaksananya bantuan alat kesenian tradisional untuk pelestarian seni dan budaya daerah Kabupaten Bandung Tahun 2018	Kp. Babakan Rt.001 Rw.002 Desa Cipinang, Kecamatan Cimaung	1 Set	12,500,000		Wilayah		

						Terlaksananya bantuan alat kesenian tradisional untuk pelestarian seni dan budaya daerah Kabupaten Bandung Tahun 2018	Kp. Pasarean Rt 03 Rw. 07 Desa Cimaung Kecamatan Cimaung Kabupaten Bandung Desa Cimaung, Kecamatan Cimaung	1	Set	12,500,000		Wilayah		
						Terlaksananya bantuan alat kesenian tradisional untuk pelestarian seni dan budaya daerah Kabupaten Bandung Tahun 2018	Kp. Tinggarjaya Girang Rt 02 Rw 02 Desa Cimaung Kabupaten Bandung Desa Cimaung, Kecamatan Cimaung	1	Set	8,500,000		Wilayah		
						Terlaksananya bantuan alat kesenian tradisional untuk pelestarian seni dan budaya daerah Kabupaten Bandung Tahun 2018	Kp. Batureok Rt 03 Rw 08 Desa Cimaung Kecamatan Cimaung Kabupaten Bandung Desa Cimaung, Kecamatan Cimaung	1	Set	25,000,000		Wilayah		
						Terlaksananya bantuan alat kesenian tradisional untuk pelestarian seni dan budaya daerah Kabupaten Bandung Tahun 2018	Kp. Tinggarjaya Girang Rt 02 Rw 02 Desa Cimaung Kecamatan Cimaung Kabupaten Bandung Desa Cimaung, Kecamatan Cimaung	1	Set	8,000,000		Wilayah		
						Terlaksananya bantuan alat kesenian tradisional untuk pelestarian seni dan budaya daerah Kabupaten Bandung Tahun 2018	RW 04 Desa Sukamaju Desa Sukamaju Majalaya, Kecamatan Majalaya	1	Set	12,500,000		Wilayah		
						Terlaksananya bantuan alat kesenian tradisional untuk pelestarian seni dan budaya daerah Kabupaten Bandung Tahun 2018	Kp. Gunung RT 03 RW 03 Desa Neglasari Majalaya, Kecamatan Majalaya	1	Set	12,500,000		Wilayah		
						Terlaksananya bantuan alat kesenian tradisional untuk pelestarian seni dan budaya daerah Kabupaten Bandung Tahun 2018	Kp Tegalega RW 05 Desa Mekarsari Pasirjambu, Kecamatan Pasirjambu	1	Set	12,500,000		Wilayah		
						Terlaksananya bantuan alat kesenian tradisional untuk pelestarian seni dan budaya daerah Kabupaten Bandung Tahun 2018	Kp Ciburial RW 10 Desa Mekarsari Pasirjambu, Kecamatan Pasirjambu	1	Set	8,000,000		Wilayah		
						Terlaksananya bantuan alat kesenian tradisional untuk pelestarian seni dan budaya daerah Kabupaten Bandung Tahun 2018	Kp Ciburial RW 10 Desa Mekarsari Pasirjambu, Kecamatan Pasirjambu	1	Set	8,500,000		Wilayah		
						Terlaksananya bantuan alat kesenian tradisional untuk pelestarian seni dan budaya daerah Kabupaten Bandung Tahun 2018	kp. Bojongkawung RT 01 RW 05 Desa Mekarmaju Desa Mekarmaju, Kecamatan Pasirjambu	1	Set	25,000,000		Wilayah		
						Terlaksananya bantuan alat kesenian tradisional untuk pelestarian seni dan budaya daerah Kabupaten Bandung Tahun 2018	Desa Sukapura Kertasari Desa sukapura Kertasari, Kecamatan Kertasari	1	Set	12,500,000		Wilayah		
						Terlaksananya bantuan alat kesenian tradisional untuk pelestarian seni dan budaya daerah Kabupaten Bandung Tahun 2018	Desa Sukapura kertasari Desa sukapura Kertasari, Kecamatan Kertasari	1	Set	8,000,000		Wilayah		

						Terlaksananya bantuan alat kesenian tradisional untuk pelestarian seni dan budaya daerah Kabupaten Bandung Tahun 2018	Desa Sukapura Desa sukapura Kertasari, Kecamatan Kertasari	1	Set	8,500,000		Wilayah		
						Terlaksananya bantuan alat kesenian tradisional untuk pelestarian seni dan budaya daerah Kabupaten Bandung Tahun 2018	Desa Nagreg Desa Nagreg, Kecamatan Nagreg	1	Set	8,000,000		Wilayah		
						Terlaksananya bantuan alat kesenian tradisional untuk pelestarian seni dan budaya daerah Kabupaten Bandung Tahun 2018	Desa Tarumajaya Desa Tarumajaya, Kecamatan Kertasari	1	Set	8,500,000		Wilayah		
						Terlaksananya bantuan alat kesenian tradisional untuk pelestarian seni dan budaya daerah Kabupaten Bandung Tahun 2018	Desa Tarumajaya Desa Tarumajaya, Kecamatan Kertasari	1	Set	25,000,000		Wilayah		
						Terlaksananya bantuan alat kesenian tradisional untuk pelestarian seni dan budaya daerah Kabupaten Bandung Tahun 2018	Desa Tarumajaya Desa Tarumajaya, Kecamatan Kertasari	1	Set	8,000,000		Wilayah		
						Terlaksananya bantuan alat kesenian tradisional untuk pelestarian seni dan budaya daerah Kabupaten Bandung Tahun 2018	10 RW Desa Santosa, Kecamatan Kertasari	1	Set	8,500,000		Wilayah		
						Terlaksananya bantuan alat kesenian tradisional untuk pelestarian seni dan budaya daerah Kabupaten Bandung Tahun 2018	RW.01 s/d RW 10 Desa Neglawangi, Kecamatan Kertasari	1	Set	8,500,000		Wilayah		
						Terlaksananya bantuan alat kesenian tradisional untuk pelestarian seni dan budaya daerah Kabupaten Bandung Tahun 2018	RW.03 Desa Neglawangi, Kecamatan Kertasari	1	Set	8,000,000		Wilayah		
						Terlaksananya bantuan alat kesenian tradisional untuk pelestarian seni dan budaya daerah Kabupaten Bandung Tahun 2018	Kp. Sukasenang Salamanjah RT 03 RW 14 Desa Mekarmaju Desa Mekarmaju, Kecamatan Pasirjambu	1	Set	8,500,000		Wilayah		
						Terlaksananya bantuan alat kesenian tradisional untuk pelestarian seni dan budaya daerah Kabupaten Bandung Tahun 2018	Desa Ciherang Desa Ciherang, Kecamatan Nagreg	1	Set	12,500,000		Wilayah		
						Terlaksananya bantuan alat kesenian tradisional untuk pelestarian seni dan budaya daerah Kabupaten Bandung Tahun 2018	Desa Ciherang Desa Ciherang, Kecamatan Nagreg	1	Set	8,000,000		Wilayah		
						Terlaksananya bantuan alat kesenian tradisional untuk pelestarian seni dan budaya daerah Kabupaten Bandung Tahun 2018	Desa Ciherang Desa Ciherang, Kecamatan Nagreg	1	Set	8,500,000		Wilayah		
						Terlaksananya bantuan alat kesenian tradisional untuk pelestarian seni dan budaya daerah Kabupaten Bandung Tahun 2018	Desa Ciherang Desa Ciherang, Kecamatan Nagreg	1	Set	4,000,000		Wilayah		
						Terlaksananya bantuan alat kesenian tradisional untuk pelestarian seni dan budaya daerah Kabupaten Bandung Tahun 2018	RW 01,04,07 DAN 13 Desa PinggirSari, Kecamatan Arjasari	1	Set	4,000,000		Wilayah		
						Terlaksananya bantuan alat kesenian tradisional untuk pelestarian seni dan budaya daerah Kabupaten Bandung Tahun 2018	DESA RANCAKOLE Desa Rancakole, Kecamatan Arjasari	1	Set	8,500,000		Wilayah		

						Terlaksananya bantuan alat seni tradisional, bagi pengembangan, Pelestarian kesenian dan kebudayaan di kabupaten bandung tahun 2018	Desa Nagrog Desa Nagrog, Kecamatan Cicalengka	1	Set	25,000,000		Wilayah		
						Terlaksananya bantuan alat seni tradisional, bagi pengembangan, Pelestarian kesenian dan kebudayaan di kabupaten bandung tahun 2018	Desa Nagrog Desa Nagrog, Kecamatan Cicalengka	2	Set	8,000,000		Wilayah		
						Terlaksananya bantuan alat seni tradisional, bagi pengembangan, Pelestarian kesenian dan kebudayaan di kabupaten bandung tahun 2018	Desa Nagrog Desa Nagrog, Kecamatan Cicalengka	1	Set	8,000,000		Wilayah		
						Terlaksananya bantuan alat kesenian tradisional untuk pelestarian seni dan budaya daerah Kabupaten Bandung Tahun 2018	Desa Nagreg Desa Nagreg, Kecamatan Nagreg	1	Set	8,500,000		Wilayah		
						Terlaksananya bantuan alat kesenian tradisional untuk pelestarian seni dan budaya daerah Kabupaten Bandung Tahun 2018	Desa Ciaro Desa Ciaro, Kecamatan Nagreg	1	Set	12,500,000		Wilayah		
						Terlaksananya bantuan alat seni tradisional, bagi pengembangan, Pelestarian kesenian dan kebudayaan di kabupaten bandung tahun 2018	Desa Nagrog Desa Nagrog, Kecamatan Cicalengka	1	Set	10,000,000		Wilayah		
						Terlaksananya bantuan alat kesenian tradisional untuk pelestarian seni dan budaya daerah Kabupaten Bandung Tahun 2018	Desa Ciaro Desa Ciaro, Kecamatan Nagreg	1	Set	8,500,000		Wilayah		
						Terlaksananya bantuan alat kesenian tradisional untuk pelestarian seni dan budaya daerah Kabupaten Bandung Tahun 2018	RW 02, RW 04, RW 05, RW 09 DAN RW 10 Desa Bojong Nagreg, Kecamatan Nagreg	1	Set	8,500,000		Wilayah		
						Terlaksananya bantuan alat seni tradisional, bagi pengembangan, Pelestarian kesenian dan kebudayaan di kabupaten bandung tahun 2018	Desa Margaasih Desa Margaasih Cicalengka, Kecamatan Cicalengka	4	Set	34,000,000		Wilayah		
						Terlaksananya bantuan alat kesenian tradisional untuk pelestarian seni dan budaya daerah Kabupaten Bandung Tahun 2018	RW 03 DAN RW 06 Desa Bojong Nagreg, Kecamatan Nagreg	1	Set	8,000,000		Wilayah		
						Terlaksananya bantuan alat kesenian tradisional untuk pelestarian seni dan budaya daerah Kabupaten Bandung Tahun 2018	DESA BOJONG (KELOMPOK SENI BANGBARA) Desa Bojong Nagreg, Kecamatan Nagreg	1	Set	25,000,000		Wilayah		
						Terlaksananya bantuan alat kesenian tradisional untuk pelestarian seni dan budaya daerah Kabupaten Bandung Tahun 2018	DESA BOJONG Desa Bojong Nagreg, Kecamatan Nagreg	1	Set	4,000,000		Wilayah		
						Terlaksananya bantuan alat kesenian tradisional untuk pelestarian seni dan budaya daerah Kabupaten Bandung Tahun 2018	Desa Nagreg Kendan Desa Nagregkendan, Kecamatan Nagreg	1	Set	8,000,000		Wilayah		
						Terlaksananya bantuan alat kesenian tradisional untuk pelestarian seni dan budaya daerah Kabupaten Bandung Tahun 2018	Desa Nagreg Kendan Desa Nagregkendan, Kecamatan Nagreg	1	Set	10,000,000		Wilayah		

						Terlaksananya bantuan alat seni tradisional, bagi pengembangan, Pelestarian kesenian dan kebudayaan di kabupaten bandung tahun 2018v	RW 014 Kp. Babakan Wangi Desa BabakanPeuteuy, Kecamatan Cicalengka	1	Set	4,000,000		Wilayah		
						Terlaksananya bantuan alat seni tradisional, bagi pengembangan, Pelestarian kesenian dan kebudayaan di kabupaten bandung tahun 2018	Desa Cikuya Desa Cikuya, Kecamatan Cicalengka	4	Set	34,000,000		Wilayah		
						Terlaksananya bantuan alat seni tradisional, bagi pengembangan, Pelestarian kesenian dan kebudayaan di kabupaten bandung tahun 2018	Desa Cikuya Desa Cikuya, Kecamatan Cicalengka	2	Set	25,000,000		Wilayah		
						Terlaksananya bantuan alat seni tradisional, bagi pengembangan, Pelestarian kesenian dan kebudayaan di kabupaten bandung tahun 2018	Desa Nagrog Kp. Warunglahang Desa Nagrog, Kecamatan Cicalengka	1	Set	8,500,000		Wilayah		
						Terlaksananya Bantuan Alat Seni Tradisional bagi Pengembangan dan Pelestarian Kesenian dan Kebudayaan Daerah Kabupaten Bandung Tahun 2018	Legokkole RW. 017 Desa Karamatmulya, Kecamatan Soreang	1	Set	8,500,000		Wilayah		
						Terlaksananya Bantuan Alat Seni Tradisional bagi Pengembangan dan Pelestarian Kesenian dan Kebudayaan Daerah Kabupaten Bandung Tahun 2018	RW 001 - RW 015 Desa Sadu, Kecamatan Soreang	1	Set	8,500,000		Wilayah		
						Terlaksananya Bantuan Alat Seni Tradisional bagi Pengembangan dan Pelestarian Kesenian dan Kebudayaan Daerah Kabupaten Bandung Tahun 2018	Kantor Desa Soreang Kp. Andir RT. 001 RW. 009 Desa Soreang, Kecamatan Soreang	1	Set	25,000,000		Wilayah		
						Terlaksananya bantuan alat kesenian tradisional untuk pengembangan serta pelestarian seni dan budaya daerah Kabupaten Bandung Tahun 2018	Kp. Babakan RW. 05 dan Kp. Cilame RW. 08 Desa Mandala Wangi, Kecamatan Nagreg	2	Set	17,000,000		Wilayah		
						Terlaksananya Bantuan Alat Seni Tradisional bagi Pengembangan dan Pelestarian Kesenian dan Kebudayaan Daerah Kabupaten Bandung Tahun 2018	Kantor Desa Soreang Kp. Andir RT. 001 RW. 009 Desa Soreang, Kecamatan Soreang	1	Set	8,500,000		Wilayah		
						Terlaksananya bantuan alat kesenian tradisional untuk pelestarian serta pengembangan seni dan budaya daerah Kabupaten Bandung Tahun 2018	Kp. Cinarusa RW. 09 Desa Mandala Wangi, Kecamatan Nagreg	1	Set	12,500,000		Wilayah		
						Terlaksananya Bantuan Alat Seni Tradisional bagi Pengembangan dan Pelestarian Kesenian dan Kebudayaan Daerah Kabupaten Bandung Tahun 2018	Kantor Desa Soreang Kp. Andir RT. 001 RW. 009 Desa Soreang, Kecamatan Soreang	3	Set	12,000,000		Wilayah		
						Terlaksananya bantuan alat kesenian tradisional untuk pelestarian serta pengembangan seni dan budaya daerah Kabupaten Bandung Tahun 2018	kp mekarsari rw 03 Desa Mandala Wangi, Kecamatan Nagreg	1	Set	8,000,000		Wilayah		
						Terlaksananya bantuan alat kesenian tradisional untuk pelestarian serta pengembangan seni dan budaya daerah Kabupaten Bandung Tahun 2018	RW 03 Desa Mandala Wangi, Kecamatan Nagreg	1	Set	4,000,000		Wilayah		

						Terlaksananya Bantuan Alat Seni Tradisional bagi Pengembangan dan Pelestarian Kesenian dan Kebudayaan Daerah Kabupaten Bandung Tahun 2018	desa Desa Parungserab, Kecamatan Soreang	1	Set	25,000,000		Wilayah		
						Terlaksananya bantuan alat kesenian tradisional untuk pelestarian serta pengembangan seni dan budaya daerah Kabupaten Bandung Tahun 2018	Desa sukapura Kertasari Desa sukapura Kertasari, Kecamatan Kertasari	1	Set	25,000,000		Wilayah		
						Terlaksananya Bantuan Alat Seni Tradisional bagi Pengembangan dan Pelestarian Kesenian dan Kebudayaan Daerah Kabupaten Bandung Tahun 2018	PPSI TRINUNGGAL Kp.Cipeuteuy RW02 Desa Sukanegara, Kecamatan Soreang	1	Set	12,500,000		Wilayah		
						Terlaksananya bantuan alat kesenian tradisional untuk pelestarian serta pengembangan seni dan budaya daerah Kabupaten Bandung Tahun 2018	RT.06 RW. 23 Desa Cibeureum, Kecamatan Kertasari	1	Set	8,000,000		Wilayah		
						Terlaksananya bantuan alat kesenian tradisional untuk pelestarian serta pengembangan seni dan budaya daerah Kabupaten Bandung Tahun 2018	RW. 07 Desa Cibeureum, Kecamatan Kertasari	1	Set	10,000,000		Wilayah		
						Terlaksananya bantuan alat kesenian tradisional untuk pelestarian serta pengembangan seni dan budaya daerah Kabupaten Bandung Tahun 2018	RW. 08, 13 DAN 28 Desa Cibeureum, Kecamatan Kertasari	1	Set	25,000,000		Wilayah		
						Terlaksananya Bantuan Alat Seni Tradisional bagi Pengembangan dan Pelestarian Kesenian dan Kebudayaan Daerah Kabupaten Bandung Tahun 2018	Kp. Campaka RW05 Desa Sukanegara, Kecamatan Soreang	1	Set	12,500,000		Wilayah		
						Terlaksananya bantuan alat kesenian tradisional untuk pelestarian serta pengembangan seni dan budaya daerah Kabupaten Bandung Tahun 2018	Desa Cihawuk Desa Cihawuk, Kecamatan Kertasari	1	Set	12,500,000		Wilayah		
						Terlaksananya bantuan alat kesenian tradisional untuk pelestarian serta pengembangan seni dan budaya daerah Kabupaten Bandung Tahun 2018	Kp. Peuris Hilir Rw 10 Desa Jagabaya, Kecamatan Cimaung	1	Set	8,000,000		Wilayah		
						Terlaksananya Bantuan Alat Seni Tradisional bagi Pengembangan dan Pelestarian Kesenian dan Kebudayaan Daerah Kabupaten Bandung Tahun 2018	Kp. Legok Kuda RW01 Desa Sukanegara, Kecamatan Soreang	1	Set	10,000,000		Wilayah		
						Terlaksananya bantuan alat kesenian tradisional untuk pelestarian serta pengembangan seni dan budaya daerah Kabupaten Bandung Tahun 2018	Kp. Peuris Girang Rw 11 Desa Jagabaya, Kecamatan Cimaung	1	Set	12,500,000		Wilayah		
						Terlaksananya bantuan alat seni tradisional, bagi pengembangan, Pelestarian kesenian dan kebudayaan di kabupaten bandung tahun 2018	Kp.Cikalage Hilir RT 03 RW 03 Desa Hegarmanah, Kecamatan Cikancung	3	Set	37,500,000		Wilayah		
						Terlaksananya bantuan alat kesenian tradisional untuk pelestarian serta pengembangan seni dan budaya daerah Kabupaten Bandung Tahun 2018	Wilayah Desa Jagabaya Desa Jagabaya, Kecamatan Cimaung	1	Set	25,000,000		Wilayah		

						Terlaksananya Bantuan Alat Seni Tradisional bagi Pengembangan dan Pelestarian Kesenian dan Kebudayaan Daerah Kabupaten Bandung Tahun 2018	Kp. Cipeuteuy RW02 Desa Sukanegara, Kecamatan Soreang	1	Set	12,500,000		Wilayah		
						Terlaksananya bantuan alat kesenian tradisional untuk pelestarian serta pengembangan seni dan budaya daerah Kabupaten Bandung Tahun 2018	RW. 02, 06 Desa Pasirhuni Desa Pasirhuni, Kecamatan Cimaung	1	Set	12,500,000		Wilayah		
						Terlaksananya bantuan alat seni tradisional, bagi pengembangan, Pelestarian kesenian dan kebudayaan di kabupaten bandung tahun 2018	Kp.Cikancung Hilir Rt.03 Rw.06 Desa Cikancung, Kecamatan Cikancung	3	Set	37,500,000		Wilayah		
						Terlaksananya bantuan alat seni tradisional, bagi pengembangan, Pelestarian kesenian dan kebudayaan di kabupaten bandung tahun 2018	Kp.Cikancung Hilir Rt.01 Rw.06 Desa Cikancung, Kecamatan Cikancung	2	Set	50,000,000		Wilayah		
						Terlaksananya bantuan alat kesenian tradisional untuk pelestarian serta pengembangan seni dan budaya daerah Kabupaten Bandung Tahun 2018	RW. 03 Kp. Bangreung Desa Pasirhuni, Kecamatan Cimaung	1	Set	8,500,000		Wilayah		
						Terlaksananya bantuan alat seni tradisional, bagi pengembangan, Pelestarian kesenian dan kebudayaan di kabupaten bandung tahun 2018	Kp.Cikancung Hilir Rt.03 Rw.06 Desa Cikancung, Kecamatan Cikancung	4	Set	32,000,000		Wilayah		
						Terlaksananya bantuan alat kesenian tradisional untuk pelestarian serta pengembangan seni dan budaya daerah Kabupaten Bandung Tahun 2018	Desa Cihawuk Desa Cihawuk, Kecamatan Kertasari	1	Set	8,000,000		Wilayah		
						Terlaksananya Bantuan Alat Seni Tradisional bagi Pengembangan dan Pelestarian Kesenian dan Kebudayaan Daerah Kabupaten Bandung Tahun 2018	Jalan raya sapan Rw. 04 / 03 Bojongemas Kecamatan Solokanjeruk Kabupaten Bandung Desa Bojong Emas, Kecamatan Solokanjeruk	1	Set	8,500,000		Wilayah		
						Terlaksananya bantuan alat kesenian tradisional untuk pelestarian serta pengembangan seni dan budaya daerah Kabupaten Bandung Tahun 2018	Desa Cihawuk Desa Cihawuk, Kecamatan Kertasari	1	Set	12,500,000		Wilayah		
						Terlaksananya bantuan alat seni tradisional, bagi pengembangan, Pelestarian kesenian dan kebudayaan di kabupaten bandung tahun 2018	Kp. Cisagatan RT.03/RW.04 Desa Mekaraksana, Kecamatan Cikancung	1	Set	12,500,000		Wilayah		
						Terlaksananya Bantuan Alat Seni Tradisional bagi Pengembangan dan Pelestarian Kesenian dan Kebudayaan Daerah Kabupaten Bandung Tahun 2018	Desa langensari Lingkung Seni Satata Sariksa Desa Langensari, Kecamatan Solokanjeruk	1	Set	8,000,000		Wilayah		
						Terlaksananya bantuan alat kesenian tradisional untuk pelestarian serta pengembangan seni dan budaya daerah Kabupaten Bandung Tahun 2018	RW 02,04,06,11,14,17 Desa Resmitingal, Kecamatan Kertasari	1	Set	8,000,000		Wilayah		

							Terlaksananya bantuan alat kesenian tradisional untuk pelestarian serta pengembangan seni dan budaya daerah Kabupaten Bandung Tahun 2018	RW.01, RW.03 Desa Neglawangi, Kecamatan Kertasari	1	Set	25,000,000		Wilayah		
							Terlaksananya bantuan alat kesenian tradisional untuk pelestarian serta pengembangan seni dan budaya daerah Kabupaten Bandung Tahun 2018	Kp. Barukaso rw 10 Desa sukapura Kertasari, Kecamatan Kertasari	1	Set	8,500,000		Wilayah		
							Terlaksananya Bantuan Alat Seni Tradisional bagi Pengembangan dan Pelestarian Kesenian dan Kebudayaan Daerah Kabupaten Bandung Tahun 2018	Desa Langensari Desa Langensari, Kecamatan Solokanjeruk	1	Set	118,120,000		Wilayah		
							Terlaksananya bantuan alat kesenian tradisional untuk pelestarian serta pengembangan seni dan budaya daerah Kabupaten Bandung Tahun 2018	desa Sukapura Desa sukapura Kertasari, Kecamatan Kertasari	1	Set	8,000,000		Wilayah		
							Terlaksananya bantuan alat kesenian tradisional untuk pelestarian serta pengembangan seni dan budaya daerah Kabupaten Bandung Tahun 2018	KP. CIBELA RW.24, KP. BARU RW.08, KP CINTAKARYA RW.14 Desa Cibeureum, Kecamatan Kertasari	1	Set	8,500,000		Wilayah		
							Terlaksananya bantuan alat seni tradisional, bagi pengembangan, Pelestarian kesenian dan kebudayaan di kabupaten bandung tahun 2018	Desa Cilengkrang Desa Cilengkrang, Kecamatan Cilengkrang	1	Set	118,120,000		Wilayah		
							Terlaksananya bantuan alat kesenian tradisional untuk pelestarian serta pengembangan seni dan budaya daerah Kabupaten Bandung Tahun 2018	DESA CIKEMBANG Desa Cikembang, Kecamatan Kertasari	1	Set	8,500,000		Wilayah		
							Terlaksananya Bantuan Alat Seni Tradisional bagi Pengembangan dan Pelestarian Kesenian dan Kebudayaan Daerah Kabupaten Bandung Tahun 2018	Desa Solokanjeruk Desa Solokan Jeruk, Kecamatan Solokanjeruk	1	Set	8,500,000		Wilayah		
							Terlaksananya Bantuan Alat Seni Tradisional bagi Pengembangan dan Pelestarian Kesenian dan Kebudayaan Daerah Kabupaten Bandung Tahun 2018	RW.07 Desa Padamukti, Kecamatan Solokanjeruk	1	Set	25,000,000		Wilayah		
							Terlaksananya bantuan alat kesenian tradisional untuk pelestarian serta pengembangan seni dan budaya daerah Kabupaten Bandung Tahun 2018	RW. 29 Desa Cibeureum, Kecamatan Kertasari	1	Set	8,000,000		Wilayah		
							Terlaksananya Bantuan Alat Seni Tradisional bagi Pengembangan dan Pelestarian Kesenian dan Kebudayaan Daerah Kabupaten Bandung Tahun 2018	RW.13 Desa Padamukti, Kecamatan Solokanjeruk	1	Set	8,000,000		Wilayah		
							Terlaksananya bantuan alat kesenian tradisional untuk pelestarian serta pengembangan seni dan budaya daerah Kabupaten Bandung Tahun 2018	RW. 08 KP. BARU DAN RW. 20 KP. NEGLASARI Desa Cibeureum, Kecamatan Kertasari	1	Set	4,000,000		Wilayah		

						Terlaksananya Bantuan Alat Seni Tradisional bagi Pengembangan dan Pelestarian Kesenian dan Kebudayaan Daerah Kabupaten Bandung Tahun 2018	Sinar Pusaka Putra RW.003 dan Galuh Pakuan RW.007 Desa Cibodas Solokanjeruk, Kecamatan Solokanjeruk		1	Set	12,500,000		Wilayah		
						Terlaksananya bantuan alat seni tradisional, bagi pengembangan, Pelestarian kesenian dan kebudayaan di kabupaten bandung tahun 2018	Rw.08 Desa Girimekar, Kecamatan Cilengkrang		1	Set	25,000,000		Wilayah		
						Terlaksananya Bantuan Alat Seni Tradisional bagi Pengembangan dan Pelestarian Kesenian dan Kebudayaan Daerah Kabupaten Bandung Tahun 2018	Rahayu Group RW.007 Desa Cibodas Solokanjeruk, Kecamatan Solokanjeruk		1	Set	118,120,000		Wilayah		
						Terlaksananya bantuan alat kesenian tradisional untuk pelestarian serta pengembangan seni dan budaya daerah Kabupaten Bandung Tahun 2018	RW 01,03,05,07,08,09,10,11,12,13,15,16 Desa Resmitingal, Kecamatan Kertasari		1	Set	8,500,000		Wilayah		
						Terlaksananya bantuan alat seni tradisional, bagi pengembangan, Pelestarian kesenian dan kebudayaan di kabupaten bandung tahun 2018	RW 01 Desa Melatiwangi, Kecamatan Cilengkrang		1	Set	25,000,000		Wilayah		
						Terlaksananya bantuan alat kesenian tradisional untuk pelestarian serta pengembangan seni dan budaya daerah Kabupaten Bandung Tahun 2018	Ds Cihawuk Desa Cihawuk, Kecamatan Kertasari		1	Set	8,500,000		Wilayah		
						Terlaksananya Bantuan Alat Seni Tradisional bagi Pengembangan dan Pelestarian Kesenian dan Kebudayaan Daerah Kabupaten Bandung Tahun 2018	Desa Langensari Lingkung Seni Satata Sariksa Desa Langensari, Kecamatan Solokanjeruk		2	Set	8,000,000		Wilayah		
						Terlaksananya bantuan alat kesenian tradisional untuk pelestarian serta pengembangan seni dan budaya daerah Kabupaten Bandung Tahun 2018	RW. 14, RW. 02 RW, 27 Desa Cibeureum, Kecamatan Kertasari		1	Set	8,500,000		Wilayah		
						Terlaksananya bantuan alat seni tradisional, bagi pengembangan, Pelestarian kesenian dan kebudayaan di kabupaten bandung tahun 2018	RW 03 Desa Melatiwangi, Kecamatan Cilengkrang		1	Set	8,500,000		Wilayah		
						Terlaksananya bantuan alat kesenian tradisional untuk pelestarian serta pengembangan seni dan budaya daerah Kabupaten Bandung Tahun 2018	Desa Resmi Tingal Desa Resmitingal, Kecamatan Kertasari		1	Set	10,000,000		Wilayah		
						Terlaksananya Bantuan Alat Seni Tradisional bagi Pengembangan dan Pelestarian Kesenian dan Kebudayaan Daerah Kabupaten Bandung Tahun 2018	Desa Langensari Desa Langensari, Kecamatan Solokanjeruk		1	Set	8,500,000		Wilayah		
						Terlaksananya bantuan alat seni tradisional, bagi pengembangan, Pelestarian kesenian dan kebudayaan di kabupaten bandung tahun 2018	RW 01 Desa Melatiwangi, Kecamatan Cilengkrang		1	Set	10,000,000		Wilayah		

						Terlaksananya bantuan alat kesenian tradisional untuk pelestarian serta pengembangan seni dan budaya daerah Kabupaten Bandung Tahun 2018	Desa Resmi Tingal Desa Resmitingal, Kecamatan Kertasari	1	Set	4,000,000		Wilayah		
						Terlaksananya bantuan alat kesenian tradisional untuk pelestarian serta pengembangan seni dan budaya daerah Kabupaten Bandung Tahun 2018	KAMPUNG PALALANGON RT 02 RW 05,KAMPUNG KEBONTUNGGUL RT 01 RW 11,KAMPUNG CAMPAKA RT 01 RW 07 Desa Campakamulya, Kecamatan Cimaung	1	Set	25,000,000		Wilayah		
						Terlaksananya Bantuan Alat Seni Tradisional bagi Pengembangan dan Pelestarian Kesenian dan Kebudayaan Daerah Kabupaten Bandung Tahun 2018	Desa Padamukti Desa Padamukti, Kecamatan Solokanjeruk	1	Set	8,500,000		Wilayah		
						Terlaksananya bantuan alat seni tradisional, bagi pengembangan, Pelestarian kesenian dan kebudayaan di kabupaten bandung tahun 2018	RW.15/16 Desa Girimekar Desa Girimekar, Kecamatan Cilengkrang	2	Set	17,000,000		Wilayah		
						Terlaksananya bantuan alat kesenian tradisional untuk pelestarian serta pengembangan seni dan budaya daerah Kabupaten Bandung Tahun 2018	DESA BOJONG Desa Bojong Nagreg, Kecamatan Nagreg	1	Set	25,000,000		Wilayah		
						Terlaksananya Bantuan Alat Seni Tradisional bagi Pengembangan dan Pelestarian Kesenian dan Kebudayaan Daerah Kabupaten Bandung Tahun 2018	Desa Padamukti Desa Padamukti, Kecamatan Solokanjeruk	1	Set	12,500,000		Wilayah		
						Terlaksananya bantuan alat kesenian tradisional untuk pelestarian serta pengembangan seni dan budaya daerah Kabupaten Bandung Tahun 2018	Rw 03 Desa Bojong Desa Bojong Nagreg, Kecamatan Nagreg	1	Set	8,000,000		Wilayah		
						Terlaksananya bantuan alat seni tradisional, bagi pengembangan, Pelestarian kesenian dan kebudayaan di kabupaten bandung tahun 2018	desa cipanjalu Desa Cipanjalu, Kecamatan Cilengkrang	2	Set	50,000,000		Wilayah		
						Terlaksananya bantuan alat kesenian tradisional untuk pelestarian serta pengembangan seni dan budaya daerah Kabupaten Bandung Tahun 2018	Kp. Ciseke RT.03 RW.09 Desa Sindangsari Kec. Paseh Desa Sindangsari, Kecamatan Paseh	1	Set	12,500,000		Wilayah		
						Terlaksananya Bantuan Alat Seni Tradisional bagi Pengembangan dan Pelestarian Kesenian dan Kebudayaan Daerah Kabupaten Bandung Tahun 2018	perguruan Pencak Silat Gajah Putih Sektor Panyadap Desa Panyadap, Kecamatan Solokanjeruk	1	Set	12,500,000		Wilayah		
						Terlaksananya bantuan alat kesenian tradisional untuk pelestarian serta pengembangan seni dan budaya daerah Kabupaten Bandung Tahun 2018	Group Seni Resentra Desa Wangisagara, Kecamatan Majalaya	1	Set	25,000,000		Wilayah		
						Terlaksananya bantuan alat seni tradisional, bagi pengembangan, Pelestarian kesenian dan kebudayaan di kabupaten bandung tahun 2018	Desa cipanjalu Desa Cipanjalu, Kecamatan Cilengkrang	1	Set	4,000,000		Wilayah		

						Terlaksananya bantuan alat kesenian tradisional untuk pelestarian serta pengembangan seni dan budaya daerah Kabupaten Bandung Tahun 2018	Desa Mekarsari RW 04 Desa Mekarsari Pasirjambu, Kecamatan Pasirjambu	1	Set	25,000,000		Wilayah		
						Terlaksananya Bantuan Alat Seni Tradisional bagi Pengembangan dan Pelestarian Kesenian dan Kebudayaan Daerah Kabupaten Bandung Tahun 2018	Desa Rancakasumba Desa Rancakasumba, Kecamatan Solokanjeruk	1	Set	25,000,000		Wilayah		
						Terlaksananya bantuan alat kesenian tradisional untuk pelestarian serta pengembangan seni dan budaya daerah Kabupaten Bandung Tahun 2018	Kp Gambung RW 06 Desa Mekarsari Pasirjambu, Kecamatan Pasirjambu	1	Set	4,000,000		Wilayah		
						Terlaksananya bantuan alat kesenian tradisional untuk pelestarian serta pengembangan seni dan budaya daerah Kabupaten Bandung Tahun 2018	Sekretariat Karang Taruna Kelurahan Cibeunying Kelurahan Cibeunying, Kecamatan Cimenyan	1	Set	25,000,000		Wilayah		
						Terlaksananya Bantuan Alat Seni Tradisional bagi Pengembangan dan Pelestarian Kesenian dan Kebudayaan Daerah Kabupaten Bandung Tahun 2018	Desa Rancakasumba Desa Rancakasumba, Kecamatan Solokanjeruk	1	Set	8,000,000		Wilayah		
						Terlaksananya bantuan alat kesenian tradisional untuk pelestarian serta pengembangan seni dan budaya daerah Kabupaten Bandung Tahun 2018	kp. pasir hanjuang rt 03 rw 04 Desa Warjabakti, Kecamatan Cimaung	1	Set	12,500,000		Wilayah		
						Terlaksananya bantuan alat kesenian tradisional untuk pelestarian serta pengembangan seni dan budaya daerah Kabupaten Bandung Tahun 2018	kp. sukawening rt 03 rw 03 Desa Warjabakti, Kecamatan Cimaung	1	Set	12,500,000		Wilayah		
						Terlaksananya Bantuan Alat Seni Tradisional bagi Pengembangan dan Pelestarian Kesenian dan Kebudayaan Daerah Kabupaten Bandung Tahun 2018	Desa Rancakasumba Desa Rancakasumba, Kecamatan Solokanjeruk	1	Set	8,500,000		Wilayah		
						Terlaksananya bantuan alat kesenian tradisional untuk pelestarian serta pengembangan seni dan budaya daerah Kabupaten Bandung Tahun 2018	kp.pojok rt 01 rw 01 Desa Warjabakti, Kecamatan Cimaung	1	Set	12,500,000		Wilayah		
						Terlaksananya bantuan alat kesenian tradisional untuk pelestarian serta pengembangan seni dan budaya daerah Kabupaten Bandung Tahun 2018	kp. babakan citalaga rt 02 rw 09 Desa Warjabakti, Kecamatan Cimaung	1	Set	8,500,000		Wilayah		
						Terlaksananya bantuan alat kesenian tradisional untuk pelestarian serta pengembangan seni dan budaya daerah Kabupaten Bandung Tahun 2018	kp. cilangla rt 02 rw 13 Desa Warjabakti, Kecamatan Cimaung	1	Set	8,500,000		Wilayah		
						Terlaksananya bantuan alat kesenian tradisional untuk pelestarian serta pengembangan seni dan budaya daerah Kabupaten Bandung Tahun 2018	kp logawa rt 02 rw 10 Desa Warjabakti, Kecamatan Cimaung	1	Set	4,000,000		Wilayah		
						Terlaksananya bantuan alat seni tradisional, bagi pengembangan, Pelestarian kesenian dan kebudayaan di kabupaten bandung tahun 2018	RW.01-23 Desa Lamajang, Kecamatan Pangalengan	5	Set	62,500,000		Wilayah		

						Terlaksananya Bantuan Alat Seni Tradisional bagi Pengembangan dan Pelestarian Kesenian dan Kebudayaan Daerah Kabupaten Bandung Tahun 2018	CURUK AUL RW. 06 Desa Jelegong, Kecamatan Rancaekek		1	Set	12,500,000		Wilayah			
						Terlaksananya bantuan alat kesenian tradisional untuk pelestarian serta pengembangan seni dan budaya daerah Kabupaten Bandung Tahun 2018	Desa Indragiri Desa Indragiri, Kecamatan Rancabali		1	Set	12,500,000		Wilayah			
						Terlaksananya bantuan alat seni tradisional, bagi pengembangan, Pelestarian kesenian dan kebudayaan di kabupaten bandung tahun 2018	Desa Pangalengan Desa Pangalengan, Kecamatan Pangalengan		1	Set	25,000,000		Wilayah			
						Terlaksananya bantuan alat seni tradisional, bagi pengembangan, Pelestarian kesenian dan kebudayaan di kabupaten bandung tahun 2018	RW.012, RW.009 Desa Tribaktimulya, Kecamatan Pangalengan		1	Set	12,500,000		Wilayah			
						Terlaksananya bantuan alat seni tradisional, bagi pengembangan, Pelestarian kesenian dan kebudayaan di kabupaten bandung tahun 2018	RW.06 Kp Mulyana Desa Margamulya Pangalengan, Kecamatan Pangalengan		1	Set	25,000,000		Wilayah			
						Terlaksananya Bantuan Alat Seni Tradisional bagi Pengembangan dan Pelestarian Kesenian dan Kebudayaan Daerah Kabupaten Bandung Tahun 2018	DESA JELEGONG Desa Jelegong, Kecamatan Rancaekek		1	Set	10,000,000		Wilayah			
						Terlaksananya bantuan alat kesenian tradisional untuk pelestarian serta pengembangan seni dan budaya daerah Kabupaten Bandung Tahun 2018	Kp. Citiru RT 03 RW 05 Desa Padasuka Desa Padasuka Kutawaringin, Kecamatan Kutawaringin		1	Set	8,500,000		Wilayah			
						Terlaksananya bantuan alat seni tradisional, bagi pengembangan, Pelestarian kesenian dan kebudayaan di kabupaten bandung tahun 2018	RW.09 Desa Pangalengan, Kecamatan Pangalengan		1	Set	8,500,000		Wilayah			
						Terlaksananya bantuan alat kesenian tradisional untuk pelestarian serta pengembangan seni dan budaya daerah Kabupaten Bandung Tahun 2018	kp. jati timur RT. 001 RW 003 Desa Jatisari Kutawaringin, Kecamatan Kutawaringin		1	Set	12,500,000		Wilayah			
						Terlaksananya bantuan alat seni tradisional, bagi pengembangan, Pelestarian kesenian dan kebudayaan di kabupaten bandung tahun 2018	RW.09 Desa Pangalengan, Kecamatan Pangalengan		1	Set	25,000,000		Wilayah			
						Terlaksananya bantuan alat seni tradisional, bagi pengembangan, Pelestarian kesenian dan kebudayaan di kabupaten bandung tahun 2018	RW.11 Desa Pangalengan, Kecamatan Pangalengan		1	Set	12,500,000		Wilayah			
						Terlaksananya bantuan alat seni tradisional, bagi pengembangan, Pelestarian kesenian dan kebudayaan di kabupaten bandung tahun 2018	DESA BANJARSARI Desa Banjarsari, Kecamatan Pangalengan		1	Set	25,000,000		Wilayah			

						Terlaksananya bantuan alat kesenian tradisional untuk pelestarian seni dan budaya daerah Kabupaten Bandung Tahun 2018	Desa Linggar No 26 Warungcina Desa Linggar, Kecamatan Rancaekek	1	Set	25,000,000		Wilayah		
						Terlaksananya bantuan alat kesenian tradisional untuk pelestarian serta pengembangan seni dan budaya daerah Kabupaten Bandung Tahun 2018	Kp. Cikahuripan Rt 03 Rw 04 Desa Buninagara, Kecamatan Kutawaringin	1	Set	12,500,000		Wilayah		
						Terlaksananya bantuan alat kesenian tradisional untuk pelestarian seni dan budaya daerah Kabupaten Bandung Tahun 2018	Desa Linggar RW.04 RW.09 Desa Linggar, Kecamatan Rancaekek	1	Set	8,500,000		Wilayah		
						Terlaksananya bantuan alat kesenian tradisional untuk pelestarian seni dan budaya daerah Kabupaten Bandung Tahun 2018	RW 10 Desa Sukamulya Rancaekek, Kecamatan Rancaekek	1	Set	8,500,000		Wilayah		
						Terlaksananya bantuan alat kesenian tradisional untuk pelestarian serta pengembangan seni dan budaya daerah Kabupaten Bandung Tahun 2018	Kp. Citiru RT 01 RW 05 Desa Padasuka Desa Padasuka Kutawaringin, Kecamatan Kutawaringin	1	Set	25,000,000		Wilayah		
						Terlaksananya bantuan alat kesenian tradisional untuk pelestarian serta pengembangan seni dan budaya daerah Kabupaten Bandung Tahun 2018	Desa Padasuka Desa Padasuka Kutawaringin, Kecamatan Kutawaringin	1	Set	8,000,000		Wilayah		
						Terlaksananya bantuan alat kesenian tradisional untuk pelestarian seni dan budaya daerah Kabupaten Bandung Tahun 2018	RW 003 Desa Cangkuang Rancaekek, Kecamatan Rancaekek	1	Set	8,000,000		Wilayah		
						Terlaksananya bantuan alat kesenian tradisional untuk pelestarian serta pengembangan seni dan budaya daerah Kabupaten Bandung Tahun 2018	Kp. Sukawangi RT..3 RW.04 Desa Jelegong Kutawaringin, Kecamatan Kutawaringin	1	Set	25,000,000		Wilayah		
						Terlaksananya bantuan alat kesenian tradisional untuk pelestarian seni dan budaya daerah Kabupaten Bandung Tahun 2018	RW 003 Desa Cangkuang Rancaekek, Kecamatan Rancaekek	1	Set	25,000,000		Wilayah		
						Terlaksananya bantuan alat kesenian tradisional untuk pelestarian seni dan budaya daerah Kabupaten Bandung Tahun 2018	Desa Cangkuang Desa Cangkuang Rancaekek, Kecamatan Rancaekek	1	Set	8,500,000		Wilayah		
						Terlaksananya bantuan alat kesenian tradisional untuk pelestarian serta pengembangan seni dan budaya daerah Kabupaten Bandung Tahun 2018	Kp. Sukamulya RT 02 RW 07 Desa Padasuka Desa Padasuka Kutawaringin, Kecamatan Kutawaringin	1	Set	12,500,000		Wilayah		
						Terlaksananya bantuan alat kesenian tradisional untuk pelestarian serta pengembangan seni dan budaya daerah Kabupaten Bandung Tahun 2018	Desa Jelegong Kutawaringin Desa Jelegong Kutawaringin, Kecamatan Kutawaringin	1	Set	25,000,000		Wilayah		

						Terlaksananya bantuan alat kesenian tradisional untuk pelestarian seni dan budaya daerah Kabupaten Bandung Tahun 2018	Desa Cangkuang Desa Cangkuang Rancaekek, Kecamatan Rancaekek	1	Set	12,500,000		Wilayah		
						Terlaksananya bantuan alat kesenian tradisional untuk pelestarian serta pengembangan seni dan budaya daerah Kabupaten Bandung Tahun 2018	Desa Cilame Desa Cilame, Kecamatan Kutawaringin	1	Set	12,500,000		Wilayah		
						Terlaksananya bantuan alat kesenian tradisional untuk pelestarian seni dan budaya daerah Kabupaten Bandung Tahun 2018	Desa Rancaekek Kulon Desa Rancaekek Kulon, Kecamatan Rancaekek	1	Set	25,000,000		Wilayah		
						Terlaksananya bantuan alat kesenian tradisional untuk pelestarian seni dan budaya daerah Kabupaten Bandung Tahun 2018	Desa Rancaekek Kulon Desa Rancaekek Kulon, Kecamatan Rancaekek	1	Set	4,000,000		Wilayah		
						Terlaksananya bantuan alat kesenian tradisional untuk pelestarian serta pengembangan seni dan budaya daerah Kabupaten Bandung Tahun 2018	DESA GAJAHMEKAR Desa Gajahmekar, Kecamatan Kutawaringin	1	Set	8,500,000		Wilayah		
						Terlaksananya bantuan alat kesenian tradisional untuk pelestarian seni dan budaya daerah Kabupaten Bandung Tahun 2018	Kp. Bojong Gempol RW. 04 Desa Haurpugur, Kecamatan Rancaekek	1	Set	12,500,000		Wilayah		
						Terlaksananya bantuan alat kesenian tradisional untuk pelestarian serta pengembangan seni dan budaya daerah Kabupaten Bandung Tahun 2018	Kp. Bunibuana RT.01 RW.13 Desa Jatisari Kutawaringin, Kecamatan Kutawaringin	1	Set	12,500,000		Wilayah		
						Terlaksananya bantuan alat kesenian tradisional untuk pelestarian serta pengembangan seni dan budaya daerah Kabupaten Bandung Tahun 2018	Kp. Neglasari Mekar RT 03 RW 14 Desa Jatisari Kutawaringin, Kecamatan Kutawaringin	1	Set	8,500,000		Wilayah		
						Terlaksananya bantuan alat kesenian tradisional untuk pelestarian seni dan budaya daerah Kabupaten Bandung Tahun 2018	mulai dari Kp. Kondanglaer RT.01 RW.07 s/d RT.02 RW.07 Desa Sangiang, Kecamatan Rancaekek	1	Set	8,500,000		Wilayah		
						Terlaksananya bantuan alat kesenian tradisional untuk pelestarian seni dan budaya daerah Kabupaten Bandung Tahun 2018	Dusun I (Rw 01 s/d Rw 05) Desa Margamekar, Kecamatan Pangalengan	2	Set	25,000,000		Wilayah		
						Terlaksananya bantuan alat kesenian tradisional untuk pelestarian serta pengembangan seni dan budaya daerah Kabupaten Bandung Tahun 2018	RW 04 Desa Sayati Desa Sayati, Kecamatan Margahayu	1	Set	12,500,000		Wilayah		
						Terlaksananya bantuan alat kesenian tradisional untuk pelestarian seni dan budaya daerah Kabupaten Bandung Tahun 2018	mulai dari Kp. Kondanglaer RT.01 RW.01 s/d Kp. Ciparanje RT.02 RW.07 Desa Sangiang, Kecamatan Rancaekek	1	Set	118,120,000		Wilayah		
						Terlaksananya bantuan alat kesenian tradisional untuk pelestarian seni dan budaya daerah Kabupaten Bandung Tahun 2018	Desa Rancaekek Kulon Desa Rancaekek Kulon, Kecamatan Rancaekek	1	Set	10,000,000		Wilayah		

						Terlaksananya bantuan alat kesenian tradisional untuk pelestarian serta pengembangan seni dan budaya daerah Kabupaten Bandung Tahun 2018	RW 09 DESA SAYATI Desa Sayati, Kecamatan Margahayu	1	Set	8,000,000		Wilayah		
						Terlaksananya bantuan alat kesenian tradisional untuk pelestarian serta pengembangan seni dan budaya daerah Kabupaten Bandung Tahun 2018	RW 10 DESA SAYATI Desa Sayati, Kecamatan Margahayu	1	Set	8,500,000		Wilayah		
						Terlaksananya bantuan alat kesenian tradisional untuk pelestarian seni dan budaya daerah Kabupaten Bandung Tahun 2018	Desa Rancaekek Kulon, Kecamatan Rancaekek	1	Set	8,500,000		Wilayah		
						Terlaksananya bantuan alat kesenian tradisional untuk pelestarian serta pengembangan seni dan budaya daerah Kabupaten Bandung Tahun 2018	KP. CIBODAS RT 03 RW 04 Desa Cibodas Pasirjambu, Kecamatan Pasirjambu	1	Set	12,500,000		Wilayah		
						Terlaksananya bantuan alat kesenian tradisional untuk pelestarian seni dan budaya daerah Kabupaten Bandung Tahun 2018	Desa Rancaekek Kulon, Kecamatan Rancaekek	1	Set	118,200,000		Wilayah		
						Terlaksananya bantuan alat kesenian tradisional untuk pelestarian serta pengembangan seni dan budaya daerah Kabupaten Bandung Tahun 2018	KP LEUWILIANG RW 15 Desa Cibodas Pasirjambu, Kecamatan Pasirjambu	1	Set	12,500,000		Wilayah		
						Terlaksananya bantuan alat kesenian tradisional untuk pelestarian serta pengembangan seni dan budaya daerah Kabupaten Bandung Tahun 2018	KP SURAJA RW 01 Desa Cibodas Pasirjambu, Kecamatan Pasirjambu	1	Set	25,000,000		Wilayah		
						Terlaksananya bantuan alat kesenian tradisional untuk pelestarian seni dan budaya daerah Kabupaten Bandung Tahun 2018	Desa Tegal Sumedang, Kecamatan Rancaekek	1	Set	25,000,000		Wilayah		
						Terlaksananya bantuan alat kesenian tradisional untuk pelestarian serta pengembangan seni dan budaya daerah Kabupaten Bandung Tahun 2018	KP CIGIRI RW 07 Desa Cibodas Pasirjambu, Kecamatan Pasirjambu	1	Set	10,000,000		Wilayah		
						Terlaksananya bantuan alat kesenian tradisional untuk pelestarian seni dan budaya daerah Kabupaten Bandung Tahun 2018	RW 01 RT 01 Desa Sukamulya Rancaekek, Kecamatan Rancaekek	1	Set	12,500,000		Wilayah		
						Terlaksananya bantuan alat kesenian tradisional untuk pelestarian serta pengembangan seni dan budaya daerah Kabupaten Bandung Tahun 2018	KP CIBODAS RW 02 Desa Cibodas Pasirjambu, Kecamatan Pasirjambu	1	Set	8,000,000		Wilayah		
						Terlaksananya bantuan alat kesenian tradisional untuk pelestarian serta pengembangan seni dan budaya daerah Kabupaten Bandung Tahun 2018	KP CIBODAS RW 03 Desa Cibodas Pasirjambu, Kecamatan Pasirjambu	1	Set	4,000,000		Wilayah		
						Terlaksananya bantuan alat kesenian tradisional untuk pelestarian seni dan budaya daerah Kabupaten Bandung Tahun 2018	RW 02 Desa Sukamulya Rancaekek, Kecamatan Rancaekek	1	Set	8,000,000		Wilayah		

									Terlaksananya bantuan alat kesenian tradisional untuk pelestarian serta pengembangan seni dan budaya daerah Kabupaten Bandung Tahun 2018	KP. Sukatani Rt 01 Rw 11 Desa Cikoneng Desa Cikoneng Pasirjambu, Kecamatan Pasirjambu		1	Set	8,000,000		Wilayah			
									Terlaksananya bantuan alat kesenian tradisional untuk pelestarian serta pengembangan seni dan budaya daerah Kabupaten Bandung Tahun 2018	Desa Cisondari Desa Cisondari, Kecamatan Pasirjambu		1	Set	12,500,000		Wilayah			
									Terlaksananya bantuan alat kesenian tradisional untuk pelestarian seni dan budaya daerah Kabupaten Bandung Tahun 2018	RW 06 Desa Sukamulya Rancaekek, Kecamatan Rancaekek		1	Set	25,000,000		Wilayah			
									Terlaksananya bantuan alat kesenian tradisional untuk pelestarian serta pengembangan seni dan budaya daerah Kabupaten Bandung Tahun 2018	Kp.Babakan Rw.11 Desa Cisondari, Kecamatan Pasirjambu		1	Set	8,000,000		Wilayah			
									Terlaksananya bantuan alat kesenian tradisional untuk pelestarian seni dan budaya daerah Kabupaten Bandung Tahun 2018	Desa Tegal Sumedang Desa Tegalsumedang, Kecamatan Rancaekek		1	Set	118,120,000		Wilayah			
									Terlaksananya bantuan alat kesenian tradisional untuk pelestarian serta pengembangan seni dan budaya daerah Kabupaten Bandung Tahun 2018	KP. ANDIR RW 02 Desa Cukanggenteng, Kecamatan Pasirjambu		1	Set	25,000,000		Wilayah			
									Terlaksananya bantuan alat kesenian tradisional untuk pelestarian seni dan budaya daerah Kabupaten Bandung Tahun 2018	RW 05 RT 04 Desa Sukamulya Rancaekek, Kecamatan Rancaekek		1	Set	12,500,000		Wilayah			
									Terlaksananya bantuan alat kesenian tradisional untuk pelestarian serta pengembangan seni dan budaya daerah Kabupaten Bandung Tahun 2018	Rw.04,16,Dan 17 Desa Margamulya Pasirjambu, Kecamatan Pasirjambu		1	Set	8,000,000		Wilayah			
									Terlaksananya bantuan alat kesenian tradisional untuk pelestarian seni dan budaya daerah Kabupaten Bandung Tahun 2018	RW 13 Desa Sukamulya Rancaekek, Kecamatan Rancaekek		1	Set	8,000,000		Wilayah			
									Terlaksananya bantuan alat kesenian tradisional untuk pelestarian serta pengembangan seni dan budaya daerah Kabupaten Bandung Tahun 2018	Kantor Desa Mekarmaju Kp. Bojongkawung RT 01/05 Desa Mekarmaju Desa Mekarmaju, Kecamatan Pasirjambu		1	Set	12,500,000		Wilayah			
									Terlaksananya bantuan alat kesenian tradisional untuk pelestarian seni dan budaya daerah Kabupaten Bandung Tahun 2018	Desa Tegal Sumedang Desa Tegalsumedang, Kecamatan Rancaekek		1	Set	8,000,000		Wilayah			
									Terlaksananya bantuan alat seni tradisional, bagi pengembangan, Pelestarian kesenian dan kebudayaan di kabupaten bandung tahun 2018	Kp. Sukalaksana RT RW 05 Desa Sukamanah Pangalengan, Kecamatan Pangalengan		1	Set	12,500,000		Wilayah			

						Terlaksananya bantuan alat kesenian tradisional untuk pelestarian serta pengembangan seni dan budaya daerah Kabupaten Bandung Tahun 2018	Kp Gambung RW 07 Desa Mekarsari Pasirjambu, Kecamatan Pasirjambu	1	Set	8,500,000		Wilayah		
						Terlaksananya bantuan alat kesenian tradisional untuk pelestarian seni dan budaya daerah Kabupaten Bandung Tahun 2018	Dsa Tegal Sumedang Desa Tegalsumedang, Kecamatan Rancaekek	1	Set	12,500,000		Wilayah		
						Terlaksananya bantuan alat kesenian tradisional untuk pelestarian serta pengembangan seni dan budaya daerah Kabupaten Bandung Tahun 2018	Rw 08 Desa Mekarsari Pasirjambu, Kecamatan Pasirjambu	1	Set	25,000,000		Wilayah		
						Terlaksananya bantuan alat kesenian tradisional untuk pelestarian serta pengembangan seni dan budaya daerah Kabupaten Bandung Tahun 2018	Kp. Patuha RT 01 RW 07 Desa Sugihmukti Desa Sugihmukti, Kecamatan Pasirjambu	1	Set	8,000,000		Wilayah		
						Terlaksananya bantuan alat kesenian tradisional untuk pelestarian serta pengembangan seni dan budaya daerah Kabupaten Bandung Tahun 2018	Kp. Gadog RT 01 RW 03 Desa Sugihmukti Desa Sugihmukti, Kecamatan Pasirjambu	1	Set	8,500,000		Wilayah		
						Terlaksananya bantuan alat kesenian tradisional untuk pelestarian serta pengembangan seni dan budaya daerah Kabupaten Bandung Tahun 2018	Kp. Patuha RW 07 Desa Sugihmukti Desa Sugihmukti, Kecamatan Pasirjambu	1	Set	4,000,000		Wilayah		
						Terlaksananya bantuan alat kesenian tradisional untuk pelestarian serta pengembangan seni dan budaya daerah Kabupaten Bandung Tahun 2018	Kp. Jilah RT 01 RW 10 Desa Sugihmukti Desa Sugihmukti, Kecamatan Pasirjambu	1	Set	12,500,000		Wilayah		
						Terlaksananya bantuan alat seni tradisional, bagi pengembangan, Pelestarian kesenian dan kebudayaan di kabupaten bandung tahun 2018	Karang Taruna RW.20 Desa Pangalengan, Kecamatan Pangalengan	1	Set	8,500,000		Wilayah		
						Terlaksananya bantuan alat kesenian tradisional untuk pelestarian serta pengembangan seni dan budaya daerah Kabupaten Bandung Tahun 2018	Kp. Muara RT 04 RW 10 Desa Sugihmukti Desa Sugihmukti, Kecamatan Pasirjambu	1	Set	4,000,000		Wilayah		
						Terlaksananya bantuan alat kesenian tradisional untuk pelestarian serta pengembangan seni dan budaya daerah Kabupaten Bandung Tahun 2018	Kp. Pangragajian RW 01 Desa Sugihmukti Desa Sugihmukti, Kecamatan Pasirjambu	1	Set	8,500,000		Wilayah		
						Terlaksananya bantuan alat seni tradisional, bagi pengembangan, Pelestarian kesenian dan kebudayaan di kabupaten bandung tahun 2018	RW,001 Desa Margamulya Pangalengan, Kecamatan Pangalengan	1	Set	25,000,000		Wilayah		
						Terlaksananya bantuan alat kesenian tradisional untuk pelestarian serta pengembangan seni dan budaya daerah Kabupaten Bandung Tahun 2018	Kp. Pamandian RW 12 Desa Sugihmukti Desa Sugihmukti, Kecamatan Pasirjambu	1	Set	25,000,000		Wilayah		
						Terlaksananya bantuan alat kesenian tradisional untuk pelestarian serta pengembangan seni dan budaya daerah Kabupaten Bandung Tahun 2018	RW 21 Desa Tenjolaya Pasirjambu, Kecamatan Pasirjambu	1	Set	8,000,000		Wilayah		

						Terlaksananya bantuan alat kesenian tradisional untuk pelestarian serta pengembangan seni dan budaya daerah Kabupaten Bandung Tahun 2018	Kp. Paranggong RT 01 RW 08 Desa Sugihmukti, Kecamatan Pasirjambu	1 Set	8,000,000		Wilayah		
						Terlaksananya bantuan alat seni tradisional, bagi pengembangan, Pelestarian kesenian dan kebudayaan di kabupaten bandung tahun 2018	Dusun,1,2,3 Desa girimulya, Kecamatan Pacet	3 Set	25,500,000		Wilayah		
						Terlaksananya bantuan alat seni tradisional, bagi pengembangan, Pelestarian kesenian dan kebudayaan di kabupaten bandung tahun 2018	Dusun 3 Desa girimulya, Kecamatan Pacet	1 Set	12,500,000		Wilayah		
						Terlaksananya bantuan alat seni tradisional, bagi pengembangan, Pelestarian kesenian dan kebudayaan di kabupaten bandung tahun 2018	KP. CIKASO RW. 003 Desa Nagrak Pacet, Kecamatan Pacet	1 Set	8,500,000		Wilayah		
						Terlaksananya bantuan alat seni tradisional, bagi pengembangan, Pelestarian kesenian dan kebudayaan di kabupaten bandung tahun 2018	KP. BUBUAY RW. 009 Desa Nagrak Pacet, Kecamatan Pacet	1 Set	12,500,000		Wilayah		
						Terlaksananya bantuan alat seni tradisional, bagi pengembangan, Pelestarian kesenian dan kebudayaan di kabupaten bandung tahun 2018	Kp. Cijagong Rw 08 Desa Sukarame, Kecamatan Pacet	1 Set	8,500,000		Wilayah		
						Terlaksananya bantuan alat seni tradisional, bagi pengembangan, Pelestarian kesenian dan kebudayaan di kabupaten bandung tahun 2018	RW 03 DAN RW 13 Desa Cikawao, Kecamatan Pacet	2 Set	25,000,000		Wilayah		
						Terlaksananya bantuan alat seni tradisional, bagi pengembangan, Pelestarian kesenian dan kebudayaan di kabupaten bandung tahun 2018	Sayuran,RT08,RW08 Desa girimulya, Kecamatan Pacet	1 Set	8,000,000		Wilayah		
						Usulan bantuan alat kesenian tradisional untuk persekolahan sudah tidak masuk dalam Rencana Kerja Dinas Pariwisata dan Kebudayaan Kabupaten Bandung Tahun 2018	Kp. Cibadak RT 04 RW 08 Desa Sugihmukti, Kecamatan Pasirjambu	1 Set	8,000,000		Wilayah		
						Terlaksananya bantuan alat kesenian tradisional untuk pelestarian seni dan budaya daerah Kabupaten Bandung Tahun 2018	Rw.26,27,20 Desa Alamendah, Kecamatan Rancabali	1 Set	8,000,000		Wilayah		
						Terlaksananya bantuan alat kesenian tradisional untuk pelestarian seni dan budaya daerah Kabupaten Bandung Tahun 2018	Rw.12, 02 Desa Alamendah, Kecamatan Rancabali	1 Set	12,500,000		Wilayah		
						Terlaksananya bantuan alat kesenian tradisional untuk pelestarian seni dan budaya daerah Kabupaten Bandung Tahun 2018	RW. 12 Lingkung Seni Pencak Silat WALIK PUTIH Desa Sukaesmi, Kecamatan Rancabali	1 Set	12,500,000		Wilayah		
						Terlaksananya bantuan alat kesenian tradisional untuk pelestarian seni dan budaya daerah Kabupaten Bandung Tahun 2018	Rw 002, Rw 003 dan Rw 006 Desa Cipelah, Kecamatan Rancabali	1 Set	25,000,000		Wilayah		

								Terlaksananya bantuan alat kesenian tradisional untuk pelestarian seni dan budaya daerah Kabupaten Bandung Tahun 2018	Rw 003, Rw 004, Rw 006, Rw 007, Rw 010 Desa Cipelah, Kecamatan Rancabali		1	Set	8,500,000			Wilayah			
								Terlaksananya bantuan alat seni tradisional, bagi pengembangan, Pelestarian kesenian dan kebudayaan di kabupaten bandung tahun 2018	Kp.Sukanagara RT.01, RT.02 RW.11 Desa Mekarsari Desa Mekarsari Pacet, Kecamatan Pacet		1	Set	12,500,000			Wilayah			
								Terlaksananya bantuan alat kesenian tradisional untuk pelestarian seni dan budaya daerah Kabupaten Bandung Tahun 2018	Desa Sukaresmi Desa Sukaresmi, Kecamatan Rancabali		1	Set	8,000,000			Wilayah			
								Terlaksananya bantuan alat kesenian tradisional untuk pelestarian seni dan budaya daerah Kabupaten Bandung Tahun 2018	Desa Indragiri Desa Indragiri, Kecamatan Rancabali		1	Set	25,000,000			Wilayah			
								Terlaksananya bantuan alat kesenian tradisional untuk pelestarian seni dan budaya daerah Kabupaten Bandung Tahun 2018	2 RW Desa Alamendah, Kecamatan Rancabali		1	Set	25,000,000			Wilayah			
								Terlaksananya bantuan alat seni tradisional, bagi pengembangan, Pelestarian kesenian dan kebudayaan di kabupaten bandung tahun 2018	KP Babakan RT 03 RW 03 Desa Cikitu, Kecamatan Pacet		1	Set	8,500,000			Wilayah			
								Usulan bantuan alat kesenian tradisional untuk persekolahan sudah tidak masuk dalam Rencana Kerja Dinas Pariwisata dan Kebudayaan Kabupaten Bandung Tahun 2018	Kp. Cawan RT 05 RW 08 Desa Sugihmukti Desa Sugihmukti, Kecamatan Pasirjambu		1	Set	8,000,000			Wilayah			
								Terlaksananya bantuan alat kesenian tradisional untuk pelestarian seni dan budaya daerah Kabupaten Bandung Tahun 2018	Rw.02,03,14,25,06,13,12,11 Desa Alamendah, Kecamatan Rancabali		1	Set	8,500,000			Wilayah			
								Terlaksananya bantuan alat seni tradisional, bagi pengembangan, Pelestarian kesenian dan kebudayaan di kabupaten bandung tahun 2018	Kp. Cikujang RT.06/04 Desa Maruyung, Kecamatan Pacet		2	Set	17,000,000			Wilayah			
								Usulan bantuan alat kesenian tradisional untuk persekolahan sudah tidak masuk dalam Rencana Kerja Dinas Pariwisata dan Kebudayaan Kabupaten Bandung Tahun 2018	Kp. Batulawang RT 06 RW 08 Desa Sugihmukti Desa Sugihmukti, Kecamatan Pasirjambu		1	Set	8,000,000			Wilayah			
								Terlaksananya bantuan alat seni tradisional, bagi pengembangan, Pelestarian kesenian dan kebudayaan di kabupaten bandung tahun 2018	Kp. Lemburawi RT.06/07 Desa Maruyung, Kecamatan Pacet		2	Set	17,000,000			Wilayah			
								Terlaksananya bantuan alat seni tradisional, bagi pengembangan, Pelestarian kesenian dan kebudayaan di kabupaten bandung tahun 2018	Kp. Lemburawi RT.06/07 Desa Maruyung, Kecamatan Pacet		2	Set	17,000,000			Wilayah			
								Terlaksananya bantuan alat seni tradisional, bagi pengembangan, Pelestarian kesenian dan kebudayaan di kabupaten bandung tahun 2018	Kp. Maruyung RT.04/02 Desa Maruyung, Kecamatan Pacet		1	Set	12,500,000			Wilayah			

						Terlaksananya bantuan alat seni tradisional, bagi pengembangan, Pelestarian kesenian dan kebudayaan di kabupaten bandung tahun 2018	Kp. Lemburawi RT.08 RW.07 Desa Maruyung, Kecamatan Pacet	1	Set	12,500,000		Wilayah		
						Terlaksananya bantuan alat seni tradisional, bagi pengembangan, Pelestarian kesenian dan kebudayaan di kabupaten bandung tahun 2018	Kp. Cikujang RT.03/04 Desa Maruyung, Kecamatan Pacet	1	Set	12,500,000		Wilayah		
						Usulan bantuan alat kesenian tradisional untuk persekolahan sudah tidak masuk dalam Rencana Kerja Dinas Pariwisata dan Kebudayaan Kabupaten Bandung Tahun 2018	rw 18 Desa Cibiru Wetan, Kecamatan Cileunyi	1	Set	8,000,000		Wilayah		
						Terlaksananya bantuan alat kesenian tradisional untuk pelestarian dan pengembangan seni budaya Kabupaten Bandung Tahun 2018	Desa Tenjolaya MUI Desa, RW 01, RW 04, RW 08, RW 09, RW 21 Desa Tenjolaya Pasirjambu, Kecamatan Pasirjambu	1	Set	8,500,000		Wilayah		
						Terlaksananya bantuan alat seni tradisional, bagi pengembangan, Pelestarian kesenian dan kebudayaan di kabupaten bandung tahun 2018	Kp. Jalan Cagak RT.02 RW.09 Desa Maruyung, Kecamatan Pacet	1	Set	8,000,000		Wilayah		
						Terlaksananya bantuan alat kesenian tradisional untuk pelestarian seni dan budaya daerah Kabupaten Bandung Tahun 2018	RW 03 Desa Tenjolaya Pasirjambu, Kecamatan Pasirjambu	1	Set	25,000,000		Wilayah		
						Terlaksananya bantuan alat kesenian tradisional untuk pelestarian dan pengembangan seni budaya Kabupaten Bandung Tahun 2018	Kp. Mekarsari Rw 01 Desa Mekarsari Cimaung, Kecamatan Cimaung	1	Set	12,500,000		Wilayah		
						Terlaksananya bantuan alat kesenian tradisional untuk pelestarian seni dan budaya daerah Kabupaten Bandung Tahun 2018	RW 04 Desa Tenjolaya Pasirjambu, Kecamatan Pasirjambu	1	Set	25,000,000		Wilayah		
						Terlaksananya bantuan alat kesenian tradisional untuk pelestarian seni dan budaya daerah Kabupaten Bandung Tahun 2018	RW 16 Desa Tenjolaya Pasirjambu, Kecamatan Pasirjambu	1	Set	8,000,000		Wilayah		
						Terlaksananya bantuan alat seni tradisional, bagi pengembangan, Pelestarian kesenian dan kebudayaan di kabupaten bandung tahun 2018	Kp. Bojong RT.01/08 Desa Maruyung, Kecamatan Pacet	1	Set	8,500,000		Wilayah		
						Terlaksananya bantuan alat kesenian tradisional untuk pelestarian dan pengembangan seni budaya Kabupaten Bandung Tahun 2018	RW 07 Desa Tenjolaya Pasirjambu, Kecamatan Pasirjambu	1	Set	8,000,000		Wilayah		
						Terlaksananya bantuan alat seni tradisional, bagi pengembangan, Pelestarian kesenian dan kebudayaan di kabupaten bandung tahun 2018	Kp. Lemburawi RT.08 RW.07 Desa Maruyung, Kecamatan Pacet	1	Set	12,500,000		Wilayah		
						Terlaksananya bantuan alat kesenian tradisional untuk pelestarian dan pengembangan seni budaya Kabupaten Bandung Tahun 2018	RW 14 Desa Tenjolaya Pasirjambu, Kecamatan Pasirjambu	1	Set	8,000,000		Wilayah		

						Terlaksananya bantuan alat seni tradisional, bagi pengembangan, Pelestarian kesenian dan kebudayaan di kabupaten bandung tahun 2018	Kp. Kutawaringin RT.05 RW.09 Desa Maruyung, Kecamatan Pacet		1	Set	8,500,000		Wilayah		
						Terlaksananya bantuan alat kesenian tradisional untuk pelestarian dan pengembangan seni budaya Kabupaten Bandung Tahun 2018	RW 12 Desa Tenjolaya Pasirjambu, Kecamatan Pasirjambu		1	Set	12,500,000		Wilayah		
						Terlaksananya bantuan alat kesenian tradisional untuk pelestarian dan pengembangan seni budaya Kabupaten Bandung Tahun 2018	RW 20 Desa Tenjolaya Pasirjambu, Kecamatan Pasirjambu		1	Set	12,500,000		Wilayah		
						Terlaksananya bantuan alat seni tradisional, bagi pengembangan, Pelestarian kesenian dan kebudayaan di kabupaten bandung tahun 2018	Kp. Tenjonagara Lebak (Rw.01), Kp. Paninggaran (Rw.08), Kp. Puncak (Rw.11) Desa Mekarjaya Pacet, Kecamatan Pacet		3	Set	25,500,000		Wilayah		
						Terlaksananya bantuan alat kesenian tradisional untuk pelestarian dan pengembangan seni budaya Kabupaten Bandung Tahun 2018	RW 21 Desa Tenjolaya Pasirjambu, Kecamatan Pasirjambu		1	Set	12,500,000		Wilayah		
						Terlaksananya bantuan alat kesenian tradisional untuk pelestarian dan pengembangan seni budaya Kabupaten Bandung Tahun 2018	RW 10 Desa Tenjolaya Pasirjambu, Kecamatan Pasirjambu		1	Set	12,500,000		Wilayah		
						Terlaksananya bantuan alat kesenian tradisional untuk pelestarian seni dan budaya daerah Kabupaten Bandung Tahun 2018	RW 16 Desa Tenjolaya Pasirjambu, Kecamatan Pasirjambu		1	Set	12,500,000		Wilayah		
						Terlaksananya bantuan alat seni tradisional, bagi pengembangan, Pelestarian kesenian dan kebudayaan di kabupaten bandung tahun 2018	RW 01 Desa Cipeujeuh, Kecamatan Pacet		2	Set	17,000,000		Wilayah		
						Terlaksananya bantuan alat kesenian tradisional untuk pelestarian dan pengembangan seni budaya Kabupaten Bandung Tahun 2018	RW 05 Desa Tenjolaya Pasirjambu, Kecamatan Pasirjambu		1	Set	12,500,000		Wilayah		
						Terlaksananya bantuan alat seni tradisional, bagi pengembangan, Pelestarian kesenian dan kebudayaan di kabupaten bandung tahun 2018	RW 08 Desa Cipeujeuh, Kecamatan Pacet		2	Set	17,000,000		Wilayah		
						Terlaksananya bantuan alat kesenian tradisional untuk pelestarian seni dan budaya daerah Kabupaten Bandung Tahun 2018	kp. kabuyutan rt.05 rw.01 Desa Pasirjambu, Kecamatan Pasirjambu		1	Set	25,000,000		Wilayah		
						Terlaksananya bantuan alat kesenian tradisional untuk pelestarian dan pengembangan seni budaya Kabupaten Bandung Tahun 2018	Kp. Jatinunggal desa cipedes Desa Cipedes, Kecamatan Paseh		1	Set	12,500,000		Wilayah		
						Terlaksananya bantuan alat seni tradisional, bagi pengembangan, Pelestarian kesenian dan kebudayaan di kabupaten bandung tahun 2018	RW 08 Desa Cipeujeuh, Kecamatan Pacet		1	Set	12,500,000		Wilayah		

						Terlaksananya bantuan alat kesenian tradisional untuk pelestarian dan pengembangan seni budaya Kabupaten Bandung Tahun 2018	Desa Sukamaju Rt001.004 Desa Sukamaju Cimaung, Kecamatan Cimaung	1	Set	25,000,000		Wilayah		
						Terlaksananya bantuan alat kesenian tradisional untuk pelestarian seni dan budaya daerah Kabupaten Bandung Tahun 2018	Rw.04,08,13,14,15,Dan Rw.18 Desa Margamulya Pasirjambu, Kecamatan Pasirjambu	1	Set	8,500,000		Wilayah		
						Terlaksananya bantuan alat seni tradisional, bagi pengembangan, Pelestarian kesenian dan kebudayaan di kabupaten bandung tahun 2018	Kp.Sukaati RT 04 RW 05 Desa Cinanggela, Kecamatan Pacet	1	Set	12,500,000		Wilayah		
						Terlaksananya bantuan alat kesenian tradisional untuk pelestarian seni dan budaya daerah Kabupaten Bandung Tahun 2018	Rw.01,02,04,Dan 08 Desa Margamulya Pasirjambu, Kecamatan Pasirjambu	1	Set	12,500,000		Wilayah		
						Terlaksananya bantuan alat kesenian tradisional untuk pelestarian dan pengembangan seni budaya Kabupaten Bandung Tahun 2018	Yayasan Islam Ar Rahmat Paseh Kp. sukarama Desa Cipedes Desa Cipedes, Kecamatan Paseh	1	Set	8,500,000		Wilayah		
						Terlaksananya bantuan alat seni tradisional, bagi pengembangan, Pelestarian kesenian dan kebudayaan di kabupaten bandung tahun 2018	RW 05 DAN RW 12 Desa Cikawao, Kecamatan Pacet	1	Set	118,200,000		Wilayah		
						Terlaksananya bantuan alat kesenian tradisional untuk pelestarian seni dan budaya daerah Kabupaten Bandung Tahun 2018	RW 14 Desa Tenjolaya Pasirjambu, Kecamatan Pasirjambu	1	Set	25,000,000		Wilayah		
						Terlaksananya bantuan alat kesenian tradisional untuk pelestarian dan pengembangan seni budaya Kabupaten Bandung Tahun 2018	Desa Sukamaju Rt.001/004 Desa Sukamaju Cimaung, Kecamatan Cimaung	1	Set	8,000,000		Wilayah		
						Terlaksananya bantuan alat kesenian tradisional untuk pelestarian seni dan budaya daerah Kabupaten Bandung Tahun 2018	RW.03,12 dan Desa Margamulya Desa Margamulya Pasirjambu, Kecamatan Pasirjambu	1	Set	4,000,000		Wilayah		
						Terlaksananya bantuan alat kesenian tradisional untuk pelestarian dan pengembangan seni budaya Kabupaten Bandung Tahun 2018	Desa Sukamaju Rt.001/004 Desa Sukamaju Cimaung, Kecamatan Cimaung	1	Set	12,500,000		Wilayah		
						Terlaksananya bantuan alat seni tradisional, bagi pengembangan, Pelestarian kesenian dan kebudayaan di kabupaten bandung tahun 2018	KP. BUBUAY RW. 004 Desa Nagrak Pacet, Kecamatan Pacet	1	Set	118,200,000		Wilayah		
						Terlaksananya bantuan alat kesenian tradisional untuk pelestarian seni dan budaya daerah Kabupaten Bandung Tahun 2018	RW 05 Desa Tenjolaya Pasirjambu, Kecamatan Pasirjambu	1	Set	8,500,000		Wilayah		
						Terlaksananya bantuan alat kesenian tradisional untuk pelestarian dan pengembangan seni budaya Kabupaten Bandung Tahun 2018	RW.05 Desa Drawati, Kecamatan Paseh	1	Set	12,500,000		Wilayah		

						Terlaksananya bantuan alat kesenian tradisional untuk pelestarian dan pengembangan seni budaya Kabupaten Bandung Tahun 2018	RW 08 Desa Cigentur, Kecamatan Paseh	1	Set	25,000,000		Wilayah		
						Terlaksananya bantuan alat kesenian tradisional untuk pelestarian dan pengembangan seni budaya Kabupaten Bandung Tahun 2018	RW 07 DAN RW 08 DESA PATENGAN Desa Patengan, Kecamatan Rancabali	1	Set	8,500,000		Wilayah		
						Terlaksananya bantuan alat kesenian tradisional untuk pelestarian seni dan budaya daerah Kabupaten Bandung Tahun 2018	Kp. Salamungkal Rt 01 Rw 07 Desa Karangtunggal, Kecamatan Paseh	1	Set	12,500,000		Wilayah		
						Terlaksananya bantuan alat kesenian tradisional untuk pelestarian dan pengembangan seni budaya Kabupaten Bandung Tahun 2018	Kp.Ganjen RW 08 Desa Malasari, Kecamatan Cimaung	1	Set	4,000,000		Wilayah		
						Terlaksananya bantuan alat kesenian tradisional untuk pelestarian seni dan budaya daerah Kabupaten Bandung Tahun 2018	Desa Karangtunggal Desa Karangtunggal, Kecamatan Paseh	1	Set	8,500,000		Wilayah		
						Terlaksananya bantuan alat kesenian tradisional untuk pelestarian dan pengembangan seni budaya Kabupaten Bandung Tahun 2018	Kp.Babakan Cianjur RW 01 Desa Malasari, Kecamatan Cimaung	1	Set	8,500,000		Wilayah		
						Terlaksananya bantuan alat kesenian tradisional untuk pelestarian seni dan budaya daerah Kabupaten Bandung Tahun 2018	Kp. Gugunungan RT.02 RW. 09 Desa Cijagra Desa Cijagra, Kecamatan Paseh	1	Set	12,500,000		Wilayah		
						Terlaksananya bantuan alat kesenian tradisional untuk pelestarian dan pengembangan seni budaya Kabupaten Bandung Tahun 2018	Kp. Tugu RW 18 dan Kp. Sukamaju RW 19 Desa Cimenyan, Kecamatan Cimenyan	1	Set	8,500,000		Wilayah		
						Terlaksananya bantuan alat kesenian tradisional untuk pelestarian seni dan budaya daerah Kabupaten Bandung Tahun 2018	Kp. Kanayakan RW.07 Desa Cijagra, Kecamatan Paseh	1	Set	12,500,000		Wilayah		
						Terlaksananya bantuan alat kesenian tradisional untuk pelestarian seni dan budaya daerah Kabupaten Bandung Tahun 2018	Kp. Cijagra RW. 04 Desa Cijagra, Kecamatan Paseh	1	Set	12,500,000		Wilayah		
						Terlaksananya bantuan alat kesenian tradisional untuk pelestarian dan pengembangan seni budaya Kabupaten Bandung Tahun 2018	desa patengan Desa Patengan, Kecamatan Rancabali	1	Set	10,000,000		Wilayah		
						Terlaksananya bantuan alat kesenian tradisional untuk pelestarian dan pengembangan seni budaya Kabupaten Bandung Tahun 2018	Kp.Sekeawi RW 09 Desa Sukamenak, Kecamatan Margahayu	1	Set	12,500,000		Wilayah		
						Terlaksananya bantuan alat kesenian tradisional untuk pelestarian dan pengembangan seni budaya Kabupaten Bandung Tahun 2018	TK/RA Diniyah Al Fadilah Kp. Babakan Rancakendal RT.001 RW.011 Desa Tangsimekar, Kecamatan Paseh	1	Set	8,500,000		Wilayah		

						Terlaksananya bantuan alat kesenian tradisional untuk pelestarian dan pengembangan seni budaya Kabupaten Bandung Tahun 2018	RW 13 Desa Margahayu Tengah, Kecamatan Margahayu	1	Set	12,500,000		Wilayah		
						Terlaksananya bantuan alat kesenian tradisional untuk pelestarian dan pengembangan seni budaya Kabupaten Bandung Tahun 2018	Desa Margahayu Selatan Desa Margahayu Selatan, Kecamatan Margahayu	1	Set	12,500,000		Wilayah		
						Terlaksananya bantuan alat kesenian tradisional untuk pelestarian dan pengembangan seni budaya Kabupaten Bandung Tahun 2018	TK/RA/Diniyah Al Ikhsan RW.05 Desa Tangsimekar, Kecamatan Paseh	1	Set	8,500,000		Wilayah		
						Terlaksananya bantuan alat kesenian tradisional untuk pelestarian dan pengembangan seni budaya Kabupaten Bandung Tahun 2018	RW.04 Desa Margahayu Tengah, Kecamatan Margahayu	1	Set	25,000,000		Wilayah		
						Terlaksananya bantuan alat kesenian tradisional untuk pelestarian dan pengembangan seni budaya Kabupaten Bandung Tahun 2018	Desa Lagadar Desa Margaasih	1	Set	25,000,000		Wilayah		
						Terlaksananya bantuan alat kesenian tradisional untuk pelestarian dan pengembangan seni budaya Kabupaten Bandung Tahun 2018	Desa Lagadar Desa Margaasih	1	Set	10,000,000		Wilayah		
						Terlaksananya bantuan alat seni tradisional bagi pelestarian dan pengembangan seni budaya daerah	JL.SIPATAHUNAN RW 04 Kelurahan Baleendah, Kecamatan Baleendah	3	Set	24,000,000		Wilayah		
						Terlaksananya bantuan alat kesenian tradisional untuk pelestarian dan pengembangan seni budaya Kabupaten Bandung Tahun 2018	Desa Lagadar Desa Margaasih	1	Set	8,500,000		Wilayah		
						Terlaksananya bantuan alat kesenian tradisional untuk pelestarian dan pengembangan seni budaya Kabupaten Bandung Tahun 2018	PPSI Kujang pajajaran Kp. Tangsi II RW,07 Desa Tangsimekar, Kecamatan Paseh	1	Set	12,500,000		Wilayah		
						Terlaksananya bantuan alat kesenian tradisional untuk pelestarian dan pengembangan seni budaya Kabupaten Bandung Tahun 2018	MADRASAH/MESJID RW 01,02,03,06,08,09,10,11, 15 Desa Canguang Kulon, Kecamatan Dayeuhkolot	3	Set	25,500,000		Wilayah		
						Terlaksananya bantuan alat seni tradisional bagi pelestarian dan pengembangan seni budaya daerah	Kp. Parunghalang RW. 01 Kelurahan Andir, Kecamatan Baleendah	2	Set	50,000,000		Wilayah		
						Terlaksananya bantuan alat kesenian tradisional untuk pelestarian dan pengembangan seni budaya Kabupaten Bandung Tahun 2018	Kp. Citeureup,RW,02, Bojong Asih,RW,14,Kaum,RW,11 Desa Dayeuhkolot, Kecamatan Dayeuhkolot	1	Set	12,500,000		Wilayah		
						Terlaksananya bantuan alat kesenian tradisional untuk pelestarian dan pengembangan seni budaya Kabupaten Bandung Tahun 2018	Kaum,RW09, Bojong Asih RW,14, 05 Desa Dayeuhkolot, Kecamatan Dayeuhkolot	3	Set	25,500,000		Wilayah		

						Terlaksananya bantuan alat kesenian tradisional untuk pelestarian dan pengembangan seni budaya Kabupaten Bandung Tahun 2018	RT.05 RW.07 Desa Sumber Sari, Kecamatan Ciparay	1	Set	118,120,000		Wilayah		
						Terlaksananya bantuan alat kesenian tradisional untuk pelestarian dan pengembangan seni budaya Kabupaten Bandung Tahun 2018	Kp. Sanding RT.03 RW.14 Desa Sindangsari Kec. Paseh Desa Sindangsari, Kecamatan Paseh	1	Set	12,500,000		Wilayah		
						Terlaksananya bantuan alat kesenian tradisional untuk pelestarian dan pengembangan seni budaya Kabupaten Bandung Tahun 2018	RW 04, RW 05, RW 11 Desa Ciburial Desa Ciburial, Kecamatan Cimenyan	1	Set	12,500,000		Wilayah		
						Terlaksananya bantuan alat seni tradisional bagi pelestarian dan pengembangan seni budaya daerah	Tim Penggerak PKK Kelurahan Pasawahan, Kecamatan Dayeuhkolot	2	Set	50,000,000		Wilayah		
						Terlaksananya bantuan alat kesenian tradisional untuk pelestarian dan pengembangan seni budaya Kabupaten Bandung Tahun 2018	Kp. Cihampelas RT.01 RW.05 Desa Sindangsari Kec. Paseh Desa Sindangsari, Kecamatan Paseh	1	Set	8,500,000		Wilayah		
						Terlaksananya bantuan alat kesenian tradisional untuk pelestarian dan pengembangan seni budaya Kabupaten Bandung Tahun 2018	Kp. Sanding RT.02 RW.11 Desa Sindangsari Kec. Paseh Desa Sindangsari, Kecamatan Paseh	1	Set	8,500,000		Wilayah		
						Terlaksananya bantuan alat seni tradisional bagi pelestarian dan pengembangan seni budaya daerah	RW.02 dan RW.09 Kelurahan Pasawahan, Kecamatan Dayeuhkolot	2	Set	25,000,000		Wilayah		
						Terlaksananya bantuan alat kesenian tradisional untuk pelestarian dan pengembangan seni budaya Kabupaten Bandung Tahun 2018	Kp. Legokgoong RT.03 RW.07 Desa Sindangsari Kec. Paseh Desa Sindangsari, Kecamatan Paseh	1	Set	8,500,000		Wilayah		
						Terlaksananya bantuan alat seni tradisional bagi pelestarian dan pengembangan seni budaya daerah	Rw.01 Kelurahan Pasawahan, Kecamatan Dayeuhkolot	2	Set	17,000,000		Wilayah		
						Terlaksananya bantuan alat kesenian tradisional untuk pelestarian dan pengembangan seni budaya Kabupaten Bandung Tahun 2018	Kp.Pabeyan Rt.05 Rw.12 Desa Cipaku, Kecamatan Paseh	1	Set	12,500,000		Wilayah		
						Terlaksananya bantuan alat kesenian tradisional untuk pelestarian dan pengembangan seni budaya Kabupaten Bandung Tahun 2018	Kp. Cigentur RT. 03 RW. 06 Desa Cigentur, Kecamatan Paseh	1	Set	118,120,000		Wilayah		
						Terlaksananya bantuan alat kesenian tradisional untuk pelestarian dan pengembangan seni budaya Kabupaten Bandung Tahun 2018	Kp. Salamungkal Rw 04 Desa Karangtunggal, Kecamatan Paseh	1	Set	8,500,000		Wilayah		

							Terlaksananya bantuan alat kesenian tradisional untuk pelestarian dan pengembangan seni budaya Kabupaten Bandung Tahun 2018	RW 07, RW 09 Desa Dukuh Kecamatan Ibun Desa Dukuh, Kecamatan Ibun	3	Set	37,500,000		Wilayah		
							Terlaksananya bantuan alat kesenian tradisional untuk pelestarian dan pengembangan seni budaya Kabupaten Bandung Tahun 2018	Kelurahan Padasuka Kelurahan Padasuka, Kecamatan Ciminyan	1	Set	8,500,000		Wilayah		
							Terlaksananya bantuan alat kesenian tradisional untuk pelestarian dan pengembangan seni budaya Kabupaten Bandung Tahun 2018	Kelurahan Padasuka Kelurahan Padasuka, Kecamatan Ciminyan	1	Set	10,000,000		Wilayah		
							Terlaksananya bantuan alat kesenian tradisional untuk pelestarian dan pengembangan seni budaya Kabupaten Bandung Tahun 2018	Desa Sukasari Desa Sukasari, Kecamatan Pameungpeuk	1	Set	12,500,000		Wilayah		
							Terlaksananya bantuan alat kesenian tradisional untuk pelestarian dan pengembangan seni budaya Kabupaten Bandung Tahun 2018	Kantor Kelurahan Cibeunying Kelurahan Cibeunying, Kecamatan Ciminyan	1	Set	12,500,000		Wilayah		
							Terlaksananya bantuan alat kesenian tradisional untuk pelestarian dan pengembangan seni budaya Kabupaten Bandung Tahun 2018	Desa Sukasari Desa Sukasari, Kecamatan Pameungpeuk	1	Set	4,000,000		Wilayah		
							Terlaksananya bantuan alat kesenian tradisional untuk pelestarian dan pengembangan seni budaya Kabupaten Bandung Tahun 2018	RW.02 Kelurahan Cibeunying, Kecamatan Ciminyan	1	Set	4,000,000		Wilayah		
							Terlaksananya bantuan alat kesenian tradisional untuk pelestarian dan pengembangan seni budaya Kabupaten Bandung Tahun 2018	Desa Sukasari Desa Sukasari, Kecamatan Pameungpeuk	1	Set	10,000,000		Wilayah		
							Terlaksananya bantuan alat kesenian tradisional untuk pelestarian dan pengembangan seni budaya Kabupaten Bandung Tahun 2018	Desa Langonsari Desa Langonsari, Kecamatan Pameungpeuk	1	Set	12,500,000		Wilayah		
							Terlaksananya bantuan alat kesenian tradisional untuk pelestarian seni dan budaya daerah Kabupaten Bandung Tahun 2018	Rw 01,18 Desa Panundaan, Kecamatan Ciwidey	2	Set	50,000,000		Wilayah		
							Terlaksananya bantuan alat kesenian tradisional untuk pelestarian dan pengembangan seni budaya Kabupaten Bandung Tahun 2018	Ciharalang RW 01,02,03,05 Desa Mekarsaluyu, Kecamatan Ciminyan	1	Set	12,500,000		Wilayah		
							Terlaksananya bantuan alat kesenian tradisional untuk pelestarian dan pengembangan seni budaya Kabupaten Bandung Tahun 2018	Desa Langonsari Desa Langonsari, Kecamatan Pameungpeuk	1	Set	25,000,000		Wilayah		
							Terlaksananya bantuan alat kesenian tradisional untuk pelestarian seni dan budaya daerah Kabupaten Bandung Tahun 2018	Desa panundaan Desa Panundaan, Kecamatan Ciwidey	1	Set	12,500,000		Wilayah		

						Terlaksananya bantuan alat kesenian tradisional untuk pelestarian seni dan budaya daerah Kabupaten Bandung Tahun 2018	Dusun 2 RT 03 RW 04 Desa Panyocokan, Kecamatan Ciwidey	1	Set	8,500,000		Wilayah		
						Terlaksananya bantuan alat kesenian tradisional untuk pelestarian dan pengembangan seni budaya Kabupaten Bandung Tahun 2018	Kp.Mengger RW.06 (L.S Campaka Nada) Desa Rancamulya, Kecamatan Pameungpeuk	1	Set	25,000,000		Wilayah		
						Terlaksananya bantuan alat kesenian tradisional untuk pelestarian dan pengembangan seni budaya Kabupaten Bandung Tahun 2018	Ciharalang RW 03 Desa Mekarsaluyu, Kecamatan Cimenyan	1	Set	8,500,000		Wilayah		
						Terlaksananya bantuan alat kesenian tradisional untuk pelestarian seni dan budaya daerah Kabupaten Bandung Tahun 2018	Desa Panyocokan Desa Panyocokan, Kecamatan Ciwidey	2	Set	50,000,000		Wilayah		
						Terlaksananya bantuan alat kesenian tradisional untuk pelestarian dan pengembangan seni budaya Kabupaten Bandung Tahun 2018	Desa Bojongkunci Desa Bojongkunci, Kecamatan Pameungpeuk	1	Set	12,500,000		Wilayah		
						Terlaksananya bantuan alat kesenian tradisional untuk pelestarian dan pengembangan seni budaya Kabupaten Bandung Tahun 2018	Kp. SekeawiRW.10 Desa Rancamulya, Kecamatan Pameungpeuk	1	Set	118,120,000		Wilayah		
						Terlaksananya bantuan alat kesenian tradisional untuk pelestarian dan pengembangan seni budaya Kabupaten Bandung Tahun 2018	Padepokan pencak silat LARASATI RT 01 RW 06 Bojongkoneng Desa Bojongmangu, Kecamatan Pameungpeuk	1	Set	12,500,000		Wilayah		
						Terlaksananya bantuan alat kesenian tradisional untuk pelestarian seni dan budaya daerah Kabupaten Bandung Tahun 2018	RW 16 Desa Panyocokan, Kecamatan Ciwidey	1	Set	12,500,000		Wilayah		
						Terlaksananya bantuan alat kesenian tradisional untuk pelestarian dan pengembangan seni budaya Kabupaten Bandung Tahun 2018	RW 05 Desa Mekarmanik, Kecamatan Cimenyan	1	Set	118,120,000		Wilayah		
						Terlaksananya bantuan alat kesenian tradisional untuk pelestarian seni dan budaya daerah Kabupaten Bandung Tahun 2018	rw 10 Desa Panundaan, Kecamatan Ciwidey	1	Set	8,500,000		Wilayah		
						Terlaksananya bantuan alat kesenian tradisional untuk pelestarian dan pengembangan seni budaya Kabupaten Bandung Tahun 2018	Kp. Citapen RW 10 Desa Cimenyan, Kecamatan Cimenyan	1	Set	12,500,000		Wilayah		
						Terlaksananya bantuan alat kesenian tradisional untuk pelestarian seni dan budaya daerah Kabupaten Bandung Tahun 2018	Kp. Irigasi RT.03 RW.21 Desa Lebakmuncang, Kecamatan Ciwidey	2	Set	17,000,000		Wilayah		
						Terlaksananya bantuan alat kesenian tradisional untuk pelestarian dan pengembangan seni budaya Kabupaten Bandung Tahun 2018	Kp. Cigugur RW 01, 10, 13, 17 Desa Margaasih, Kecamatan Margaasih	1	Set	12,500,000		Wilayah		

						Terlaksananya bantuan alat kesenian tradisional untuk pelestarian dan pengembangan seni budaya Kabupaten Bandung Tahun 2018	Kp. Babakan Cimenyan Desa Cimenyan, Kecamatan Cimenyan	1	Set	4,000,000		Wilayah		
						Terlaksananya bantuan alat kesenian tradisional untuk pelestarian seni dan budaya daerah Kabupaten Bandung Tahun 2018	Kp. Sukamanah RT.03 RW.14 Desa Lebakmuncang, Kecamatan Ciwidey	1	Set	25,000,000		Wilayah		
						Terlaksananya bantuan alat kesenian tradisional untuk pelestarian dan pengembangan seni budaya Kabupaten Bandung Tahun 2018	RW 01, 03, 04, 15, 17, 19 Desa Margaasih Kecamatan Margaasih Desa Margaasih, Kecamatan Margaasih	1	Set	8,500,000		Wilayah		
						Terlaksananya bantuan alat kesenian tradisional untuk pelestarian dan pengembangan seni budaya Kabupaten Bandung Tahun 2018	Kp. Babakan Cicaheum RT 03 RW 21 Desa Cimenyan, Kecamatan Cimenyan	1	Set	8,000,000		Wilayah		
						Terlaksananya bantuan alat kesenian tradisional untuk pelestarian dan pengembangan seni budaya Kabupaten Bandung Tahun 2018	Desa Cigondewahilir Desa Cigondewah Hilir, Kecamatan Margaasih	1	Set	12,500,000		Wilayah		
						Terlaksananya bantuan alat kesenian tradisional untuk pelestarian seni dan budaya daerah Kabupaten Bandung Tahun 2018	Kp. Cilember RT.01 RW.27 Desa Lebakmuncang, Kecamatan Ciwidey	1	Set	12,500,000		Wilayah		
						Terlaksananya bantuan alat kesenian tradisional untuk pelestarian dan pengembangan seni budaya Kabupaten Bandung Tahun 2018	Desa Cigondewahilir Desa Cigondewah Hilir, Kecamatan Margaasih	1	Set	8,500,000		Wilayah		
						Terlaksananya bantuan alat kesenian tradisional untuk pelestarian dan pengembangan seni budaya Kabupaten Bandung Tahun 2018	Kp. Cijaringao RW 20 Desa Cimenyan, Kecamatan Cimenyan	1	Set	10,000,000		Wilayah		
						Terlaksananya bantuan alat kesenian tradisional untuk pelestarian dan pengembangan seni budaya Kabupaten Bandung Tahun 2018	Desa Rahayu Desa Rahayu, Kecamatan Margaasih	1	Set	12,500,000		Wilayah		
						Terlaksananya bantuan alat kesenian tradisional untuk pelestarian dan pengembangan seni budaya Kabupaten Bandung Tahun 2018	Kelompok Pencak Silat Desa Sindanglaya Desa Sindanglaya, Kecamatan Cimenyan	1	Set	12,500,000		Wilayah		
						Terlaksananya bantuan alat kesenian tradisional untuk pelestarian seni dan budaya daerah Kabupaten Bandung Tahun 2018	RW 02, 29 Desa Ciwidey, Kecamatan Ciwidey	3	Set	25,500,000		Wilayah		
						Terlaksananya bantuan alat kesenian tradisional untuk pelestarian dan pengembangan seni budaya Kabupaten Bandung Tahun 2018	Kelompok Pengajian Al-Hidayah Desa Sindanglaya Desa Sindanglaya, Kecamatan Cimenyan	1	Set	8,500,000		Wilayah		
						Terlaksananya bantuan alat kesenian tradisional untuk pelestarian seni dan budaya daerah Kabupaten Bandung Tahun 2018	RW 29 Desa Ciwidey, Kecamatan Ciwidey	1	Set	12,500,000		Wilayah		

						Terlaksananya bantuan alat kesenian tradisional untuk pelestarian dan pengembangan seni budaya Kabupaten Bandung Tahun 2018	RT.002 RW.001 Desa Serang Mekar, Kecamatan Ciparay	1	Set	25,000,000		Wilayah		
						Terlaksananya bantuan alat kesenian tradisional untuk pelestarian seni dan budaya daerah Kabupaten Bandung Tahun 2018	PKK Desa Desa Ciwidey, Kecamatan Ciwidey	1	Set	10,000,000		Wilayah		
						Terlaksananya bantuan alat kesenian tradisional untuk pelestarian dan pengembangan seni budaya Kabupaten Bandung Tahun 2018	RT.001 RW.001 Desa Sigara Cipta, Kecamatan Ciparay	1	Set	25,000,000		Wilayah		
						Terlaksananya bantuan alat kesenian tradisional untuk pelestarian dan pengembangan seni budaya Kabupaten Bandung Tahun 2018	Desa rahayu Desa Rahayu, Kecamatan Margaasih	1	Set	8,500,000		Wilayah		
						Terlaksananya bantuan alat kesenian tradisional untuk pelestarian seni dan budaya daerah Kabupaten Bandung Tahun 2018	RW 14 Desa Ciwidey, Kecamatan Ciwidey	1	Set	25,000,000		Wilayah		
						Terlaksananya bantuan alat kesenian tradisional untuk pelestarian dan pengembangan seni budaya Kabupaten Bandung Tahun 2018	RW 001 Desa Pakutandang, Kecamatan Ciparay	1	Set	8,500,000		Wilayah		
						Terlaksananya bantuan alat kesenian tradisional untuk pelestarian dan pengembangan seni budaya Kabupaten Bandung Tahun 2018	Desa Mekarahayu Desa Mekar Rahayu, Kecamatan Margaasih	1	Set	8,000,000		Wilayah		
						Terlaksananya bantuan alat kesenian tradisional untuk pelestarian seni dan budaya daerah Kabupaten Bandung Tahun 2018	RW 14, 06 Desa Sukawening, Kecamatan Ciwidey	2	Set	17,000,000		Wilayah		
						Terlaksananya bantuan alat kesenian tradisional untuk pelestarian dan pengembangan seni budaya Kabupaten Bandung Tahun 2018	Kp. Sukahurip RT.02 RW.06 Desa Manggungharja, Kecamatan Ciparay	1	Set	12,500,000		Wilayah		
						Terlaksananya bantuan alat kesenian tradisional untuk pelestarian dan pengembangan seni budaya Kabupaten Bandung Tahun 2018	Desa Nanjung RW 04, RW 09 Desa Nanjung, Kecamatan Margaasih	1	Set	12,500,000		Wilayah		
						Terlaksananya bantuan alat kesenian tradisional untuk pelestarian dan pengembangan seni budaya Kabupaten Bandung Tahun 2018	Kp. Cimariuk RT.01 RW.17 Desa Manggungharja, Kecamatan Ciparay	1	Set	8,500,000		Wilayah		
						Terlaksananya bantuan alat kesenian tradisional untuk pelestarian seni dan budaya daerah Kabupaten Bandung Tahun 2018	RW 06 Desa Sukawening, Kecamatan Ciwidey	1	Set	25,000,000		Wilayah		
						Terlaksananya bantuan alat kesenian tradisional untuk pelestarian dan pengembangan seni budaya Kabupaten Bandung Tahun 2018	Desa Nanjung RW 04 Desa Nanjung, Kecamatan Margaasih	1	Set	8,500,000		Wilayah		

						Terlaksananya bantuan alat kesenian tradisional untuk pelestarian dan pengembangan seni budaya Kabupaten Bandung Tahun 2018	DESA BABAKAN Desa Babakan, Kecamatan Ciparay	1	Set	8,000,000		Wilayah		
						Terlaksananya bantuan alat kesenian tradisional untuk pelestarian seni dan budaya daerah Kabupaten Bandung Tahun 2018	RW 17 Pasir Haur Desa Sukawening, Kecamatan Ciwidey	1	Set	12,500,000		Wilayah		
						Terlaksananya bantuan alat kesenian tradisional untuk pelestarian dan pengembangan seni budaya Kabupaten Bandung Tahun 2018	RW 03, RW 18 Desa Mekar Rahayu, Kecamatan Margaasih	1	Set	12,500,000		Wilayah		
						Terlaksananya bantuan alat kesenian tradisional untuk pelestarian dan pengembangan seni budaya Kabupaten Bandung Tahun 2018	Kp Hujung RW 01 dan RW 10 Desa Ciparay, Kecamatan Ciparay	1	Set	25,000,000		Wilayah		
						Terlaksananya bantuan alat kesenian tradisional untuk pelestarian seni dan budaya daerah Kabupaten Bandung Tahun 2018	Desa Nengkelan Desa Nengkelan, Kecamatan Ciwidey	1	Set	10,000,000		Wilayah		
						Terlaksananya bantuan alat kesenian tradisional untuk pelestarian dan pengembangan seni budaya Kabupaten Bandung Tahun 2018	Kp. Sayuran RT 002 RW 008 Desa Sigara Cipta, Kecamatan Ciparay	1	Set	8,500,000		Wilayah		
						Terlaksananya bantuan alat kesenian tradisional untuk pelestarian dan pengembangan seni budaya Kabupaten Bandung Tahun 2018	RW 001 dan RW010 Desa Pakutandang Desa Pakutandang, Kecamatan Ciparay	1	Set	12,500,000		Wilayah		
						Terlaksananya bantuan alat kesenian tradisional untuk pelestarian dan pengembangan seni budaya Kabupaten Bandung Tahun 2018	Desa Mekarrahayu Desa Mekar Rahayu, Kecamatan Margaasih	1	Set	8,500,000		Wilayah		
						Terlaksananya bantuan alat kesenian tradisional untuk pelestarian dan pengembangan seni budaya Kabupaten Bandung Tahun 2018	RW 005 Desa Cikoneng Ciparay, Kecamatan Ciparay	1	Set	25,000,000		Wilayah		
						Terlaksananya bantuan alat kesenian tradisional untuk pelestarian seni dan budaya daerah Kabupaten Bandung Tahun 2018	Desa Nengkelan Desa Nengkelan, Kecamatan Ciwidey	1	Set	12,500,000		Wilayah		
						Terlaksananya bantuan alat kesenian tradisional untuk pelestarian dan pengembangan seni budaya Kabupaten Bandung Tahun 2018	Desa Mekarrahayu Desa Mekar Rahayu, Kecamatan Margaasih	1	Set	25,000,000		Wilayah		
						Terlaksananya bantuan alat kesenian tradisional untuk pelestarian dan pengembangan seni budaya Kabupaten Bandung Tahun 2018	RW 007 Desa Cikoneng Ciparay, Kecamatan Ciparay	1	Set	8,500,000		Wilayah		
						Terlaksananya bantuan alat kesenian tradisional untuk pelestarian dan pengembangan seni budaya Kabupaten Bandung Tahun 2018	Desa Padaulun RW.05 Paguronann Lugay Pusaka Desa Padaulun, Kecamatan Majalaya	1	Set	12,500,000		Wilayah		

										Terlaksananya bantuan alat kesenian tradisional untuk pelestarian seni dan budaya daerah Kabupaten Bandung Tahun 2018	Desa Nengkelan Desa Nengkelan, Kecamatan Ciwidey	1	Set	8,500,000		Wilayah			
										Terlaksananya bantuan alat kesenian tradisional untuk pelestarian dan pengembangan seni budaya Kabupaten Bandung Tahun 2018	Kp. Sinar Sari RW 03 Desa Majasetra, Kecamatan Majalaya	1	Set	118,120,000		Wilayah			
										Terlaksananya bantuan alat kesenian tradisional untuk pelestarian dan pengembangan seni budaya Kabupaten Bandung Tahun 2018	Kp Parigi RW 07 Desa Ciparay Desa Ciparay, Kecamatan Ciparay	1	Set	10,000,000		Wilayah			
										Terlaksananya bantuan alat kesenian tradisional untuk pelestarian dan pengembangan seni budaya Kabupaten Bandung Tahun 2018	Kp. Pasir Luhur RT 02 RW 04 Desa Neglasari Majalaya, Kecamatan Majalaya	1	Set	8,500,000		Wilayah			
										Terlaksananya bantuan alat kesenian tradisional untuk pelestarian seni dan budaya daerah Kabupaten Bandung Tahun 2018	Desa Nengkelan Desa Nengkelan, Kecamatan Ciwidey	1	Set	8,000,000		Wilayah			
										Terlaksananya bantuan alat kesenian tradisional untuk pelestarian dan pengembangan seni budaya Kabupaten Bandung Tahun 2018	Kp. Parigi RW 07 Desa Ciparay Desa Ciparay, Kecamatan Ciparay	1	Set	8,500,000		Wilayah			
										Terlaksananya bantuan alat kesenian tradisional untuk pelestarian seni dan budaya daerah Kabupaten Bandung Tahun 2018	Desa Nengkelan Desa Nengkelan, Kecamatan Ciwidey	2	Set	50,000,000		Wilayah			
										Terlaksananya bantuan alat kesenian tradisional untuk pelestarian dan pengembangan seni budaya Kabupaten Bandung Tahun 2018	Rw. 07, Rw. 12 Desa Sarimahi, Kecamatan Ciparay	1	Set	12,500,000		Wilayah			
										Terlaksananya bantuan alat kesenian tradisional untuk pelestarian dan pengembangan seni budaya Kabupaten Bandung Tahun 2018	Desa Biru Desa Biru, Kecamatan Majalaya	1	Set	25,000,000		Wilayah			
										Terlaksananya bantuan alat kesenian tradisional untuk pelestarian dan pengembangan seni budaya Kabupaten Bandung Tahun 2018	RW. 10 Desa Sarimahi, Kecamatan Ciparay	1	Set	25,000,000		Wilayah			
										Terlaksananya bantuan alat kesenian tradisional untuk pelestarian dan pengembangan seni budaya Kabupaten Bandung Tahun 2018	Kel.Lingsen.Al Ikhlas dan Al Muawanah Desa Biru, Kecamatan Majalaya	1	Set	8,500,000		Wilayah			
										Terlaksananya bantuan alat kesenian tradisional untuk pelestarian dan pengembangan seni budaya Kabupaten Bandung Tahun 2018	Kp. Cengkron RT 001 RW 002 Desa Sagaracipta Desa Sigara Cipta, Kecamatan Ciparay	1	Set	12,500,000		Wilayah			
										Terlaksananya bantuan alat kesenian tradisional untuk pelestarian dan pengembangan seni budaya Kabupaten Bandung Tahun 2018	Paguron Pusaka Nusantara dan Gajah Putih Desa Biru, Kecamatan Majalaya	1	Set	12,500,000		Wilayah			

						Terlaksananya bantuan alat kesenian tradisional untuk pelestarian dan pengembangan seni budaya Kabupaten Bandung Tahun 2018	RW 03 RW 07 Desa Bumiwangi, Kecamatan Ciparay	1	Set	25,000,000		Wilayah		
						Terlaksananya bantuan alat kesenian tradisional untuk pelestarian dan pengembangan seni budaya Kabupaten Bandung Tahun 2018	DTA Hidaytul Ullum Kp. Pasar Baru Rt 04 Rw 05 Desa Majakerta Desa Majalaya, Kecamatan Majalaya	1	Set	8,500,000		Wilayah		
						Terlaksananya bantuan alat kesenian tradisional untuk pelestarian dan pengembangan seni budaya Kabupaten Bandung Tahun 2018	Kp. Sukasari RT 02 RW 10 Desa Bumiwangi, Kecamatan Ciparay	1	Set	8,000,000		Wilayah		
						Terlaksananya bantuan alat kesenian tradisional untuk pelestarian dan pengembangan seni budaya Kabupaten Bandung Tahun 2018	DTA Al-Furqon Kp. Babakan Rt. 03 Rw 05 Desa Majasetra Desa Majalaya, Kecamatan Majalaya	1	Set	8,500,000		Wilayah		
						Terlaksananya bantuan alat kesenian tradisional bagi pelestarian seni dan budaya yang ada di Kabupaten Bandung	Kp. Patrol Rw 06 Desa LebakWangi, Kecamatan Arjasari	1	Set	25,000,000		Wilayah		
						Terlaksananya bantuan alat kesenian tradisional untuk pelestarian dan pengembangan seni budaya Kabupaten Bandung Tahun 2018	Kp. Cikopo RT 06 RW 08 Desa Bumiwangi, Kecamatan Ciparay	1	Set	8,500,000		Wilayah		
						Terlaksananya bantuan alat kesenian tradisional untuk pelestarian dan pengembangan seni budaya Kabupaten Bandung Tahun 2018	DTA Ibnu Hayan Desa Bojong Desa Bojong Majalaya, Kecamatan Majalaya	1	Set	8,500,000		Wilayah		
						Terlaksananya bantuan alat kesenian tradisional untuk pelestarian dan pengembangan seni budaya Kabupaten Bandung Tahun 2018	RW 01 RW 14 Desa Bumiwangi, Kecamatan Ciparay	1	Set	12,500,000		Wilayah		
						Terlaksananya bantuan alat kesenian tradisional untuk pelestarian dan pengembangan seni budaya Kabupaten Bandung Tahun 2018	Desa Majasetra Desa Majalaya, Kecamatan Majalaya	1	Set	12,500,000		Wilayah		
						Terlaksananya bantuan alat kesenian tradisional untuk pelestarian dan pengembangan seni budaya Kabupaten Bandung Tahun 2018	Desa Mekarsari RW.02 Desa Mekarsari Ciparay, Kecamatan Ciparay	1	Set	8,000,000		Wilayah		
						Terlaksananya bantuan alat kesenian tradisional untuk pelestarian dan pengembangan seni budaya Kabupaten Bandung Tahun 2018	RW 03 & RW 08 Desa Ciheulang, Kecamatan Ciparay	1	Set	8,000,000		Wilayah		
						Terlaksananya bantuan alat kesenian tradisional untuk pelestarian dan pengembangan seni budaya Kabupaten Bandung Tahun 2018	RW 01, RW 02, RW 03, RW 05, RW 06, RW 07, RW 09, RW 10, RW 11, RW 15 Desa Ciheulang, Kecamatan Ciparay	5	Set	42,500,000		Wilayah		
						Terlaksananya bantuan alat kesenian tradisional untuk pelestarian dan pengembangan seni budaya Kabupaten Bandung Tahun 2018	Desa Padamulya Desa Padamulya, Kecamatan Majalaya	1	Set	8,500,000		Wilayah		

							Terlaksananya bantuan alat kesenian tradisional untuk pelestarian dan pengembangan seni budaya Kabupaten Bandung Tahun 2018	Rw 05 Desa Gunungleutik Desa Gunungleutik, Kecamatan Ciparay	4	Set	100,000,000		Wilayah		
							Terlaksananya bantuan alat kesenian tradisional untuk pelestarian dan pengembangan seni budaya Kabupaten Bandung Tahun 2018	DTA Nurul Hikmah, KP. Pangkalan Raja RT 2 Rw 06 Desa sukamukti Majalaya, Kecamatan Majalaya	1	Set	8,500,000		Wilayah		
							Terlaksananya bantuan alat kesenian tradisional untuk pelestarian dan pengembangan seni budaya Kabupaten Bandung Tahun 2018	DTA Lukmanul Hakim Kp. Cidawolong RT 1 RW 10 Desa Biru Desa Biru, Kecamatan Majalaya	1	Set	8,500,000		Wilayah		
							Terlaksananya bantuan alat kesenian tradisional untuk pelestarian dan pengembangan seni budaya Kabupaten Bandung Tahun 2018	Kp Ciwalengke Rt 1 Rw 7 Desa Sukamaju Majalaya, Kecamatan Majalaya	1	Set	8,500,000		Wilayah		
							Terlaksananya bantuan alat kesenian tradisional untuk pelestarian dan pengembangan seni budaya Kabupaten Bandung Tahun 2018	DTA As-Salim Desa Padamulya Desa Padamulya, Kecamatan Majalaya	1	Set	8,500,000		Wilayah		
							Terlaksananya bantuan alat kesenian tradisional untuk pelestarian dan pengembangan seni budaya Kabupaten Bandung Tahun 2018	DTA BAetu Najjah Kp. Karang Anyar RT 4 RW 5 Desa Sukamaju Majalaya, Kecamatan Majalaya	1	Set	8,500,000		Wilayah		
							Terlaksananya bantuan alat kesenian tradisional untuk pelestarian dan pengembangan seni budaya Kabupaten Bandung Tahun 2018	Kp. Kebontiwu Rt 3 Rw 2 Desa Padaulun Desa Padaulun, Kecamatan Majalaya	1	Set	8,500,000		Wilayah		
							Terlaksananya bantuan alat kesenian tradisional untuk pelestarian dan pengembangan seni budaya Kabupaten Bandung Tahun 2018	DTA Nurulhuda Desa Majakerta Desa Majakerta, Kecamatan Majalaya	2	Set	17,000,000		Wilayah		
							Terlaksananya bantuan alat kesenian tradisional untuk pelestarian dan pengembangan seni budaya Kabupaten Bandung Tahun 2018	Kp. Saparako Rt 3 Rw 3 Desa Majalaya, Kecamatan Majalaya	1	Set	8,500,000		Wilayah		
							Terlaksananya bantuan alat kesenian tradisional untuk pelestarian dan pengembangan seni budaya Kabupaten Bandung Tahun 2018	Kp. Simpang Rt. 3 Rw 1 Desa Wangisagara Desa Wangisagara, Kecamatan Majalaya	1	Set	8,500,000		Wilayah		
							Terlaksananya bantuan alat kesenian tradisional untuk pelestarian dan pengembangan seni budaya Kabupaten Bandung Tahun 2018	Desa Wangisagara Desa Wangisagara, Kecamatan Majalaya	1	Set	8,500,000		Wilayah		
							Terlaksananya bantuan alat kesenian tradisional bagi pelestarian seni dan budaya yang ada di Kabupaten Bandung	Kp.Babakan Kiara RW 07 Desa Malasari, Kecamatan Cimaung	2	Set	8,000,000		Wilayah		
							Terlaksananya bantuan alat kesenian tradisional untuk pelestarian dan pengembangan seni budaya Kabupaten Bandung Tahun 2018	DEsa Padaulun Desa Padaulun, Kecamatan Majalaya	1	Set	8,500,000		Wilayah		

						Terlaksananya bantuan alat kesenian tradisional untuk pelestarian dan pengembangan seni budaya Kabupaten Bandung Tahun 2018	RW 11 Desa Cibiru Wetan, Kecamatan Cileunyi	1	Set	12,500,000		Wilayah		
						Terlaksananya bantuan alat kesenian tradisional untuk pelestarian dan pengembangan seni budaya Kabupaten Bandung Tahun 2018	RT. 01 RW. 03 RT. 03 RW. 07 RT. 01 RW. 09 Desa Sukamukti Katapang, Kecamatan Katapang	1	Set	12,500,000		Wilayah		
						Terlaksananya bantuan alat kesenian tradisional untuk pelestarian dan pengembangan seni budaya Kabupaten Bandung Tahun 2018	Komunitas Seni Benjang Desa Cinunuk Desa Cinunuk, Kecamatan Cileunyi	1	Set	118,120,000		Wilayah		
						Terlaksananya bantuan alat kesenian tradisional untuk pelestarian dan pengembangan seni budaya Kabupaten Bandung Tahun 2018	RW. 02, RW. 04, RW. 15, Desa Sukamukti Katapang, Kecamatan Katapang	1	Set	8,500,000		Wilayah		
						Terlaksananya bantuan alat kesenian tradisional untuk pelestarian dan pengembangan seni budaya Kabupaten Bandung Tahun 2018	Sanggar Seni Degung Melati PKK Desa Cileunyi Wetan, Kecamatan Cileunyi	1	Set	25,000,000		Wilayah		
						Terlaksananya bantuan alat kesenian tradisional bagi pelestarian seni dan budaya yang ada di Kabupaten Bandung	- Padepokan Budhi hati Rw 8, Padepokan Sinar Banten, Padepokan Sinar Siliwangi Desa Pangauban Katapang, Kecamatan Katapang	3	Set	37,500,000		Wilayah		
						Terlaksananya bantuan alat kesenian tradisional untuk pelestarian dan pengembangan seni budaya Kabupaten Bandung Tahun 2018	RW. 13, RW. 08, RW. 09, RW. 01, RW. 02 Desa Sukamukti Katapang, Kecamatan Katapang	1	Set	8,000,000		Wilayah		
						Terlaksananya bantuan alat kesenian tradisional untuk pelestarian dan pengembangan seni budaya Kabupaten Bandung Tahun 2018	Kmp Abdi Negara (Lingkungan Seni Citra Budaya) Desa Cileunyi Wetan, Kecamatan Cileunyi	1	Set	25,000,000		Wilayah		
						Terlaksananya bantuan alat kesenian tradisional untuk pelestarian dan pengembangan seni budaya Kabupaten Bandung Tahun 2018	Kp Gedong RW 10 Sanggar Seni Degung Dian Grup Desa Cileunyi Wetan, Kecamatan Cileunyi	1	Set	25,000,000		Wilayah		
						Terlaksananya bantuan alat kesenian tradisional untuk pelestarian dan pengembangan seni budaya Kabupaten Bandung Tahun 2018	Kp. Ciekew RW. 01 Desa Talun, Kecamatan Ibum	1	Set	8,500,000		Wilayah		
						Terlaksananya bantuan alat kesenian tradisional untuk pelestarian dan pengembangan seni budaya Kabupaten Bandung Tahun 2018	Kp Bojong Malati RW 17 Desa Cileunyi Wetan, Kecamatan Cileunyi	1	Set	8,500,000		Wilayah		
						Terlaksananya bantuan alat kesenian tradisional bagi pelestarian seni dan budaya yang ada di Kabupaten Bandung	Kp. Pasirangin RW. 05 Desa Talun, Kecamatan Ibum	1	Set	8,500,000		Wilayah		
						Terlaksananya bantuan alat kesenian tradisional bagi pelestarian seni dan budaya yang ada di Kabupaten Bandung	Kp. Pasirangin RW. 05 Desa Talun, Kecamatan Ibum	2	Set	25,000,000		Wilayah		

						Terlaksananya bantuan alat kesenian tradisional bagi pelestarian seni dan budaya yang ada di Kabupaten Bandung	Kp. Babakan Panyingkuran RW 09, RW 01, RW 10 Desa Dukuh, Kecamatan Ibum	3	Set	25,500,000		Wilayah		
						Terlaksananya bantuan alat kesenian tradisional bagi pelestarian seni dan budaya yang ada di Kabupaten Bandung	Wilayah Desa Cibeet Desa Cibeet, Kecamatan Ibum	1	Set	25,000,000		Wilayah		
						Terlaksananya bantuan alat kesenian tradisional bagi pelestarian seni dan budaya yang ada di Kabupaten Bandung	Wilayah Desa Cibeet Desa Cibeet, Kecamatan Ibum	1	Set	12,500,000		Wilayah		
						Terlaksananya bantuan alat kesenian tradisional untuk pelestarian dan pengembangan seni budaya Kabupaten Bandung Tahun 2018	Kp Tanjakan Muncang RW 07 Desa Cileunyi Wetan, Kecamatan Cileunyi	1	Set	10,000,000		Wilayah		
						Terlaksananya bantuan alat kesenian tradisional untuk pelestarian dan pengembangan seni budaya Kabupaten Bandung Tahun 2018	Wilayah Desa Cibeet Desa Cibeet, Kecamatan Ibum	1	Set	8,500,000		Wilayah		
						Terlaksananya bantuan alat kesenian tradisional untuk pelestarian dan pengembangan seni budaya Kabupaten Bandung Tahun 2018	Desa sudi kecamatan ibun Desa Sudi, Kecamatan Ibum	1	Set	25,000,000		Wilayah		
						Terlaksananya bantuan alat kesenian tradisional bagi pelestarian seni dan budaya yang ada di Kabupaten Bandung	Desa Tanggulun Desa Tanggulun, Kecamatan Ibum	3	Set	37,500,000		Wilayah		
						Terlaksananya bantuan alat kesenian tradisional untuk pelestarian dan pengembangan seni budaya Kabupaten Bandung Tahun 2018	Diniyah Al-Iklas RW 15 Desa Cileunyi Wetan, Kecamatan Cileunyi	1	Set	8,500,000		Wilayah		
						Terlaksananya bantuan alat kesenian tradisional untuk pelestarian dan pengembangan seni budaya Kabupaten Bandung Tahun 2018	Desa Mekarwangi Desa Mekarwangi, Kecamatan Ibum	1	Set	25,000,000		Wilayah		
						Terlaksananya bantuan alat kesenian tradisional untuk pelestarian dan pengembangan seni budaya Kabupaten Bandung Tahun 2018	Kp Panyawungan RW 03 Desa Cileunyi Wetan, Kecamatan Cileunyi	1	Set	8,500,000		Wilayah		
						Terlaksananya bantuan alat kesenian tradisional bagi pelestarian seni dan budaya yang ada di Kabupaten Bandung	KP SUJAEURIH RT 02 RW 11 DESA IBUN Desa Ibum, Kecamatan Ibum	2	Set	25,000,000		Wilayah		
						Terlaksananya bantuan alat kesenian tradisional untuk pelestarian dan pengembangan seni budaya Kabupaten Bandung Tahun 2018	Kelompok PUSPITA Pimpinan Bapak Ade Rohman Kp. Lampegan RT 03 RW 05 Desa Lampegan Desa Lampegan, Kecamatan Ibum	1	Set	4,000,000		Wilayah		
						Terlaksananya bantuan alat kesenian tradisional untuk pelestarian dan pengembangan seni budaya Kabupaten Bandung Tahun 2018	RW. 02 dan 13 Desa Cibiru Hilir, Kecamatan Cileunyi	1	Set	25,000,000		Wilayah		

						Terlaksananya bantuan alat kesenian tradisional untuk pelestarian dan pengembangan seni budaya Kabupaten Bandung Tahun 2018	RW. 02, 04, 12 dan 15 Desa Cibiru Hilir, Kecamatan Cileunyi	1	Set	8,500,000		Wilayah		
						Terlaksananya bantuan alat kesenian tradisional untuk pelestarian dan pengembangan seni budaya Kabupaten Bandung Tahun 2018	RW.02 Desa Cibiru Hilir, Kecamatan Cileunyi	1	Set	12,500,000		Wilayah		
						Terlaksananya bantuan alat kesenian tradisional untuk pelestarian dan pengembangan seni budaya Kabupaten Bandung Tahun 2018	Madrasah Miftahul Hikmah, Madrasah Maa'ul Huda, Madrasah Baetussalamah Desa Karyalaksana, Kecamatan Ibum	1	Set	8,500,000		Wilayah		
						Terlaksananya bantuan alat kesenian tradisional untuk pelestarian dan pengembangan seni budaya Kabupaten Bandung Tahun 2018	RW. 13 Desa Cibiru Hilir, Kecamatan Cileunyi	1	Set	10,000,000		Wilayah		
						Terlaksananya bantuan alat kesenian tradisional untuk pelestarian dan pengembangan seni budaya Kabupaten Bandung Tahun 2018	Desa Laksana Desa Laksana, Kecamatan Ibum	1	Set	8,500,000		Wilayah		
						Terlaksananya bantuan alat kesenian tradisional untuk pelestarian dan pengembangan seni budaya Kabupaten Bandung Tahun 2018	Desa Cimekar Rw. 01, Rw. 02, Rw. 05, RW. 06, Rw. 08, Rw. 09, Rw. 15, Rw. 17 Rt. 02 Desa Cimekar, Kecamatan Cileunyi	3	Set	25,500,000		Wilayah		
						Terlaksananya bantuan alat kesenian tradisional untuk pelestarian dan pengembangan seni budaya Kabupaten Bandung Tahun 2018	RW 05 Desa Laksana, Kecamatan Ibum	1	Set	8,000,000		Wilayah		
						Terlaksananya bantuan alat kesenian tradisional untuk pelestarian dan pengembangan seni budaya Kabupaten Bandung Tahun 2018	Kp. sekejengkol Desa Cileunyi Kulon, Kecamatan Cileunyi	1	Set	8,000,000		Wilayah		
						Terlaksananya bantuan alat kesenian tradisional untuk pelestarian dan pengembangan seni budaya Kabupaten Bandung Tahun 2018	Kp. Garung RW 08, Kp. Sangkan RW 02 Desa Laksana, Kecamatan Ibum	1	Set	12,500,000		Wilayah		
						Terlaksananya bantuan alat kesenian tradisional untuk pelestarian dan pengembangan seni budaya Kabupaten Bandung Tahun 2018	Kp. Manjahbeureum RT 02/03 Desa Cileunyi Kulon, Kecamatan Cileunyi	1	Set	25,000,000		Wilayah		
						Terlaksananya bantuan alat kesenian tradisional untuk pelestarian dan pengembangan seni budaya Kabupaten Bandung Tahun 2018	Kp. Sangkan RT 02 RW 10 Desa laksana Desa Laksana, Kecamatan Ibum	1	Set	8,500,000		Wilayah		
						Terlaksananya bantuan alat kesenian tradisional untuk pelestarian dan pengembangan seni budaya Kabupaten Bandung Tahun 2018	Desa Pangguh Desa Pangguh, Kecamatan Ibum	1	Set	8,500,000		Wilayah		

1	2	16	16		Program Pengelolaan Kekayaan Budaya	Jumlah Lingkung Seni/Budaya Yang Aktif		250	Lingkung Seni	1,880,000,000				3,300,000,000
1	2	16	16	1	Fasilitasi partisipasi masyarakat dalam pengelolaan kekayaan budaya	<u>Pembinaan kelompok budaya</u>	Kabupaten Bandung	1	kegiatan	250,000,000	APBD Kabupaten	SKPD	100%	300,000,000
1	2	16	16	2	Pelestarian fisik dan kandungan bahan pustaka termasuk naskah kuno	<u>Dokumen fisik dan kandungan pustaka termasuk naskah kuno</u>	Kabupaten Bandung	1	Dokumen	250,000,000	APBD Kabupaten	SKPD	1 Dokumen	300,000,000
1	2	16	16	4	Sosialisasi pengelolaan kekayaan budaya lokal daerah	<u>Jumlah peserta sosialisasi pengelolaan budaya lokal</u>	Kabupaten Bandung	150	orang	200,000,000	APBD Kabupaten	SKPD	150 orang	200,000,000
1	2	16	16	5	Pengelolaan dan pengembangan pelestarian peninggalan sejarah purbakala, museum dan peninggalan bawah air	<u>Operasional pemeliharaan dan pelestarian cagar budaya</u>	Kabupaten Bandung	12	Bulan	605,000,000	APBD Kabupaten	SKPD	12 Bulan	700,000,000
1	2	16	16	6	Pengembangan kebudayaan dan pariwisata	<u>Dokumen pengembangan dan budaya</u>	Kabupaten Bandung	2	Dokumen	100,000,000	APBD Kabupaten	SKPD	2 Dokumen	300,000,000
1	2	16	16	7	Pengembangan nilai dan geografi sejarah	<u>Festival adat dan budaya daerah</u>	Kabupaten Bandung	2	kegiatan	200,000,000	APBD Kabupaten	SKPD	2 Kegiatan	500,000,000
1	2	16	16	12	Pengelolaan karya cetak dan karya rekam	<u>Dokumen karva cetak dan karya rekan</u>	Kabupaten Bandung	2	Dokumen	275,000,000	APBD Kabupaten	SKPD	2 Dokumen	500,000,000
1	2	16	16	13	Pengembangan data base sistem informasi sejarah purbakala	<u>Tersedianya informasi yang akurat serta data- data sejarah purbakala yang dapat dipertanggungjawabkan</u>	Kabupaten Bandung	1	kegiatan	-	APBD Kabupaten	SKPD	100%	500,000,000
1	2	16	17		Program Pengelolaan Keragaman Budaya	Jumlah event budaya yang dilestarikan		12	Event	1,873,551,652				3,650,000,000
1	2	16	17	1	Pengembangan kesenian dan kebudayaan daerah	<u>Penvediaan Alat Kesenian</u>	Kabupaten Bandung	1	Set	48,551,652	APBD Kabupaten	SKPD	1 Set	1,000,000,000
1	2	16	17	2	Penyusunan sistem informasi data base bidang kebudayaan	<u>Sistem Database Online Bidang Budaya</u>	Kabupaten Bandung	1	Aplikasi	200,000,000	APBD Kabupaten	SKPD	0	300,000,000
1	2	16	17	3	Penyelenggaraan dialog kebudayaan	<u>Forum Dialog Kebudayaan</u>	Kabupaten Bandung	1	Kegiatan	50,000,000	APBD Kabupaten	SKPD	1 Kegiatan	100,000,000
1	2	16	17	4	Fasilitasi perkembangan keragaman budaya daerah	<u>Fasilitasi pergelaran seni budaya</u>	Kabupaten Bandung	2	kegiatan	850,000,000	APBD Kabupaten	SKPD	2 Kegiatan	1,000,000,000
1	2	16	17	5	Fasilitasi penyelenggaraan festival budaya daerah	<u>Penvelenggaraan festival seni dan budaya daerah</u>	Kabupaten Bandung	7	Kegiatan	500,000,000	APBD Kabupaten	SKPD	7 Kegiatan	700,000,000
1	2	16	17	6	Seminar dalam rangka revitalisasi dan reaktualisasi budaya lokal	<u>Workshop reaktualisasi dan revitalisasi budaya lokal</u>	Kabupaten Bandung	1	kegiatan	150,000,000	APBD Kabupaten	SKPD	1 Kegiatan	300,000,000
1	2	16	17	7	Monitoring, evaluasi dan pelaporan pelaksanaan pengembangan keanekaragaman budaya	<u>Dokumen monitoring, evaluasi dan pelaporan pengembangan keanekaragaman budaya</u>	Kabupaten Bandung	1	Dokumen	75,000,000	APBD Kabupaten	SKPD	1 Dokumen	250,000,000
					Jumlah Belanja Renja Sektor					34,147,886,652				24,585,000,000
					Jumlah Belanja Renja Kewilayahan					11,750,140,000				-
					Jumlah Total					47,933,607,755				27,644,500,000

**RUMUSAN RENCANA PROGRAM DAN KEGIATAN PD TAHUN 2018
DAN PRAKIRAAN MAJU TAHUN 2019
KABUPATEN BANDUNG**

Dinas Pekerjaan Umum dan Penataan Ruang

Kode	Urusan/Bidang Urusan Pemerintah Daerah dan Program/Kegiatan	Indikator Kinerja Program /Kegiatan	Rencana Tahun 2018 (Tahun Rencana)		Kebutuhan Dana/Pagu Indikatif	Sumber Dana	Catatan Penting	Prakiraan Maju Rencana Tahun 2019					
			Lokasi	Target Capaian Kinerja				Target Capaian Kinerja	Kebutuhan Dana/Pagu Indikatif				
1	2	3	4	5	6	7	8	9	10				
Belanja Rutin													
x		Urusan Rutin											
x	xx	Urusan Rutin											
x	xx	Urusan Rutin											
x	xx	1	Program Pelayanan Administrasi Perkantoran	Persentase terpenuhinya Pelayanan Administrasi Perkantoran	100%	22,038,505,870		0 Kegiatan	22,233,438,379				
x	xx	xx	1	1	Penyediaan jasa surat menyurat	Jumlah Bahan/Benda Pos untuk Surat Menyurat	Kabupaten Bandung	4 Jenis	25,000,000	APBD Kabupaten	SKPD	4 Jenis	25,000,000
x	xx	xx	1	2	Penyediaan jasa komunikasi, sumber daya air dan listrik	Jumlah Pembavaran Listrik Dan Telp Kantor Jumlah Pembavaran Listrik Penerangan Jalan Umum	Kabupaten Bandung	12 Bulan	19,852,505,870	APBD Kabupaten	SKPD	12 Bulan	19,852,505,870
x	xx	xx	1	3	Penyediaan jasa peralatan dan perlengkapan kantor	Jumlah sewa Peralatan Dan Perlengkapan Kantor	Kabupaten Bandung	4 Jenis	65,000,000	APBD Kabupaten	SKPD	4 Jenis	570,932,509
x	xx	xx	1	5	Penyediaan jasa jaminan barang milik daerah	Jumlah Jasa Pendataan Dan Pengelolaan Aset	Kabupaten Bandung	12 Bulan	150,000,000	APBD Kabupaten	SKPD	12 Bulan	150,000,000
x	xx	xx	1	8	Penyediaan jasa kebersihan kantor	Jumlah Jasa Petugas Kebersihan Kantor	Kabupaten Bandung	12 Bulan	237,000,000	APBD Kabupaten	SKPD	12 Bulan	237,000,000
x	xx	xx	1	9	Penyedia Jasa Perbaikan Peralatan Kerja	Jumlah Jasa Perbaikan Peralatan Kerja	Kabupaten Bandung	232 Unit	30,000,000	APBD Kabupaten	SKPD	232 Unit	30,000,000
x	xx	xx	1	10	Penyediaan alat tulis kantor	Jumlah Alat Tulis Kantor	Kabupaten Bandung	49 Jenis	215,000,000	APBD Kabupaten	SKPD	49 Jenis	249,000,000
x	xx	xx	1	11	Penyediaan barang cetakan dan penggandaan	Jumlah Barang Cetak Dan Penggandaan	Kabupaten Bandung	24 Jenis	133,000,000	APBD Kabupaten	SKPD	24 Jenis	133,000,000
x	xx	xx	1	12	Penyediaan komponen instalasi listrik/penerangan bangunan kantor	Jumlah Komponen Listrik/Penerangan Bangunan Kantor	Kabupaten Bandung	8 Jenis	25,000,000	APBD Kabupaten	SKPD	8 Jenis	25,000,000
x	xx	xx	1	13	Penyediaan peralatan dan perlengkapan kantor	Jumlah Peralatan Dan Perlengkapan Kantor	Kabupaten Bandung	50 Unit	400,000,000	APBD Kabupaten	SKPD	50 Unit	165,000,000
x	xx	xx	1	15	Penyediaan Bahan Bacaan dan Peraturan perundang - undangan	Jumlah Bahan Bacaan	Kabupaten Bandung	12 Bulan	31,000,000	APBD Kabupaten	SKPD	12 Bulan	31,000,000
x	xx	xx	1	17	Penyediaan makanan dan minuman	Jumlah Makanan Dan Minuman Rapat	Kabupaten Bandung	500 HOK	175,000,000	APBD Kabupaten	SKPD	1900 HOK	65,000,000
x	xx	xx	1	18	Rapat-rapat kordinasi dan konsultasi ke luar daerah	Jumlah Koordinasi Dan Konsultansi	Kabupaten Bandung	500 HOK	170,000,000	APBD Kabupaten	SKPD	500 HOK	170,000,000
x	xx	xx	1	20	Rapat - rapat Koordinasi dan Konsultasi Dalam Daerah	Jumlah Koordinasi Dan Konsultasi	Kabupaten Bandung	2229 HOK	400,000,000	APBD Kabupaten	SKPD	2229 HOK	400,000,000
x	xx	xx	1	22	Penunjang Peringatan Hari-hari Besar Bersejarah	Jumlah Perayaan Hari-hari Bersejarah	Kabupaten Bandung	3 Kegiatan	30,000,000	APBD Kabupaten	SKPD	3 Kegiatan	30,000,000
x	xx	xx	1	27	Inventarisasi Aset Dinas	Jumlah Dokumen Aset Dinas	Kabupaten Bandung	1 Dokumen	100,000,000	APBD Kabupaten	SKPD	1 Dokumen	100,000,000
x	xx	xx	2		Program peningkatan sarana dan prasarana aparatur	Persentase Terpenuhinya Peralatan dan Perlengkapan Kantor		100%	1,688,609,000			0 Keg.	1,688,609,000
x	xx	xx	2	9	Pengadaan peralatan gedung kantor	Jumlah Pengadaan Peralatan Gedung Kantor	Kabupaten Bandung	7 Jenis	100,000,000	APBD Kabupaten	SKPD	7 Jenis	100,000,000
x	xx	xx	2	22	Pemeliharaan rutin/berkala gedung kantor	Jumlah Pemeliharaan Bangunan dan Gedung Kantor	Kabupaten Bandung	7 Kegiatan	715,000,000	APBD Kabupaten	SKPD	7 Kegiatan	715,000,000
x	xx	xx	2	24	Pemeliharaan rutin/berkala kendaraan dinas/operasional	Jumlah Terpeliharanya Kendaraan Dinas/Operasional	Kabupaten Bandung	82 Unit	873,609,000	APBD Kabupaten	SKPD	82 Unit	873,609,000
x	xx	xx	3		Program peningkatan disiplin aparatur	Persentase Terpenuhinya Pakaian dan Kelengkapan Seragam Pegawai		100%	414,932,509			0 Keg.	300,000,000
x	xx	xx	3	5	Pengadaan pakaian khusus hari-hari tertentu	Jumlah Pengadaan Pakaian Khusus	Kabupaten Bandung	610 Stel	414,932,509	APBD Kabupaten	SKPD	300 Stel	300,000,000

x	xx	xx	5		Program peningkatan kapasitas sumber daya aparatur	Persentase Terpenuhinya Diklat dan Bintel Pegawai		100	%	400,000,000			0 Keg.	400,000,000
x	xx	xx	5	1	Pendidikan dan pelatihan formal	<u>Jumlah penyelenggaraan Diklat Teknis</u>	Kabupaten Bandung	3	Kegiatan	200,000,000	APBD Kabupaten	SKPD	3 Kegiatan	200,000,000
x	xx	xx	5	2	Sosialisasi peraturan perundang-undangan	<u>Jumlah Sosialisasi Perundang-undangan</u>	Kabupaten Bandung	2	Kegiatan	100,000,000	APBD Kabupaten	SKPD	2 Kegiatan	100,000,000
x	xx	xx	5	3	Bimbingan teknis implementasi peraturan perundang-undangan	<u>Jumlah penyelenggaraan Bimbingan Teknis Peraturan Perundang-undangan</u>	Kabupaten Bandung	1	Kegiatan	100,000,000	APBD Kabupaten	SKPD	1 Kegiatan	100,000,000
x	xx	xx	6		Program peningkatan pengembangan sistem pelaporan capaian kinerja dan keuangan	Persentase tersusunnya laporan kedinasan		100	%	365,000,000			0 Keg.	285,000,000
x	xx	xx	6	1	Penyusunan laporan capaian kinerja dan ikhtisar realisasi kinerja SKPD	<u>Jumlah Dokumen Perencanaan Dinas Dan Laporan Kedinasan</u>	Kabupaten Bandung	8	Dokumen	250,000,000	APBD Kabupaten	SKPD	8 Dokumen	200,000,000
x	xx	xx	6	2	Penyusunan laporan keuangan semesteran	<u>Jumlah Laporan Keuangan Semesteran</u>	Kabupaten Bandung	2	Laporan	45,000,000	APBD Kabupaten	SKPD	2 Laporan	35,000,000
x	xx	xx	6	3	Penyusunan pelaporan prognosis realisasi anggaran	<u>Jumlah Laporan Prognosis Realisasi anggaran</u>	Kabupaten Bandung	1	Dokumen	35,000,000	APBD Kabupaten	SKPD	1 Dokumen	25,000,000
x	xx	xx	6	4	Penyusunan pelaporan keuangan akhir tahun	<u>Jumlah Laporan Keuangan Akhir Tahun</u>	Kabupaten Bandung	3	Laporan	35,000,000	APBD Kabupaten	SKPD	3 Laporan	25,000,000
					Jumlah Belanja Renja Rutin					24,907,047,379				24,907,047,379
Belanja Renja														
3					Penunjang Urusan									
3	0				Penunjang Urusan									
3	0	2			Perencanaan									
3	0	2	15		Program Pengembangan data/informasi					600,000,000				650,000,000
3	0	2	15	8	Penyusunan Naskah Akademis Pedoman Standarisasi Bentuk Arsitektur Bentuk Bangunan Pemerintah dan Bangunan Publik di Kabupaten Bandung	<u>Jumlah Dokumen (Perbup/Perda) Pedoman Standarisasi Bentuk Arsitektur</u>	Kabupaten Bandung	1	Dokumen	150,000,000	APBD Kabupaten	SKPD	1 Dokumen	150,000,000
3	0	2	15	9	Penyusunan Analisa Harga Satuan Bangunan di Kabupaten Bandung	<u>Jumlah Dokumen Harga Satuan Bangunan Gedung Negara dan Prasarana Dasar Lingkungan Permukiman</u>	Kabupaten Bandung	1	Dokumen	150,000,000	APBD Kabupaten	SKPD	1 Dokumen	150,000,000
3	0	2	15	10	Penyusunan Data Bangunan Pemerintah Berbasis Web di Kabupaten Bandung	<u>Jumlah sistem informasi Data Bangunan Gedung Pemerintah di Kabupaten Bandung Sebagai Pedoman Pendataan Aset Pemkab Bandung secara Online</u>	Kabupaten Bandung	1	Aplikasi	100,000,000	APBD Kabupaten	SKPD	1 Aplikasi	200,000,000
3	0	2	15	11	Penataan dan pengendalian bangunan (pengawasan, pengendalian dan penertiban bangunan)	<u>Jumlah Data Bangunan Non Pemerintah yang Ber-IMB Jumlah Data Bangunan Non Pemerintah yang Tidak Ber-IMB</u>	Kabupaten Bandung	1	Dokumen	200,000,000	APBD Kabupaten	SKPD	1 Dokumen	300,000,000
1					Urusan Wajib									
1	1				Urusan Wajib Pelayanan Dasar									
1	1	3			Pekerjaan Umum dan Penataan Ruang									
1	1	3	15		Program Pembangunan Jalan dan Jembatan	Penambahan panjang jalan kabupaten (Km)		1	Km	46,885,192,000			0 Km	31,691,217,000
1	1	3	15	1	Perencanaan pembangunan jalan	<u>Jumlah Dokumen Perencanaan Pembangunan Jalan</u>	Kabupaten Bandung	30	Dokumen	6,210,050,000	APBD Kabupaten	SKPD	30 Dokumen	6,210,050,000
1	1	3	15	3	Pembangunan jalan	<u>Panjang Jalan yang Dibangun</u>	Kabupaten Bandung	1	Km	15,126,048,000	APBD Kabupaten	SKPD	1 Km	15,306,048,000
1	1	3	15	5	Pembangunan jembatan	<u>Jumlah Jembatan yang Dibangun</u>	Kabupaten Bandung	6	Kegiatan	1,142,319,000	APBD Kabupaten	SKPD	6 Kegiatan	1,142,319,000
					Terbangunnya Jembatan di Kabupaten Bandung	RW 01 DAN RW 06 Desa Pinggir-Sari, Kecamatan Arjasari		10	M2	150,000,000		Wilayah	0	-

										Terpeliharanya Jembatan mantap Di Kabupaten Bandung	Kp. Ciputat RW. 13 Kelurahan Andir, Kecamatan Baleendah	7	M2	105,000,000		Wilayah	0	-
										Terpeliharanya Jembatan mantap Di Kabupaten Bandung	Rw. 09, Desa Lengkong Desa Lengkong, Kecamatan Bojongsong	16	M2	240,000,000		Wilayah	0	-
										Terbangunnya jembatan Di Kabupaten Bandung	Babakan Peuteuy Desa Ciluncat, Kecamatan Canguang	10	M2	150,000,000		Wilayah	0	-
										Terbangunnya Drainase Di Kabupaten Bandung	RW.09 Desa Pananjung Desa Pananjung, Kecamatan Canguang	100	M	50,000,000		Wilayah	0	-
										Terpeliharanya Jembatan Di Kabupaten Bandung	Rw 06 (Bandasari) Desa Bandasari, Kecamatan Canguang	6.5	M2	97,500,000		Wilayah	0	-
										Terbangunnya Jembatan Mantap Di Kabupaten Bandung	Kp.Margahayu Rw.009 Desa Cicalengka Kulon, Kecamatan Cicalengka	20	M2	300,000,000		Wilayah	0	-
										Terpeliharanya Jembatan Mantap Di Kabupaten Bandung	Kp. Pamuruyan RW 007 Desa Panenjoan, Kecamatan Cicalengka	10	M2	150,000,000		Wilayah	0	-
										Terpeliharanya Jembatan Mantap Di Kabupaten Bandung	Kp. Sawahbera RT. 01/07 Desa Ciluluk, Kecamatan Cikancung	20	M2	300,000,000		Wilayah	0	-
										Terbangunnya Jembatan Mantap Di Kabupaten Bandung	Kp.Cipatat RT 01 RW 04 Desa Ciporeat Desa Ciporeat, Kecamatan Cilengkrang	40	M2	600,000,000		Wilayah	0	-
										Pembangunan Jembatan Mantap Di Kabupaten Bandung	Pasirluhur RW.12 Kelurahan Padasuka, Kecamatan Cimenyan	5.3	M2	79,500,000		Wilayah	0	-
										Terpeliharanya Jembatan Mantap Di Kabupaten Bandung	RW. 12, RW.23 Kelurahan Cibeunying, Kecamatan Cimenyan	4	M2	60,000,000		Wilayah	0	-
										Terbangunnya Jembatan Mantap Di Kabupaten Bandung	Jl.Panyandaan RT 02 RW 05 Desa Mandala Mekar, Kecamatan Cimenyan	3	M2	45,000,000		Wilayah	0	-
										Terbangunnya Jembatan Mantap Di Kabupaten Bandung	Desa Nengkelan Desa Nengkelan, Kecamatan Ciwidey	5	M2	75,000,000		Wilayah	0	-
										Terbangunnya Jembatan Mantap Di Kabupaten Bandung	Kp. Pereng Rw. 02 Desa Talun, Kecamatan Ibum	13	M2	195,000,000		Wilayah	0	-
										Terbangunnya Jembatan Mantap Di Kabupaten Bandung	Kp. Situsari Rw. 03 Desa Talun, Kecamatan Ibum	6	M2	90,000,000		Wilayah	0	-
										Terbangunnya Jembatan Mantap Di Kabupaten Bandung	Desa sudi rw 07 Desa Sudi, Kecamatan Ibum	15	M2	225,000,000		Wilayah	0	-
										Pembangunan Jembatan Mantap Di Kabupaten Bandung	Kp.Tanu RW 008 Desa Neglasari Ibum, Kecamatan Ibum	10	M2	150,000,000		Wilayah	0	-
										Terbangunnya Jembatan Mantap Di Kabupaten Bandung	Kp. Cibuntu RW 06 Desa Karyalaksana, Kecamatan Ibum	4	M2	60,000,000		Wilayah	0	-

										Terpeliharanya Jembatan Mantap Di Kabupaten Bandung	KP PASEH RT 03 RW 03 DESA IBUN Desa Iibun, Kecamatan Iibun	10	M2	150,000,000		Wilayah	0	-
										Terbangunnya Jembatan Mantap Di Kabupaten Bandung	Desa Sangkanhurip Desa Sangkanhurip, Kecamatan Katapang	10	M2	150,000,000		Wilayah	0	-
										Terpeliharanya Jembatan Mantap Di Kabupaten Bandung	RW.05 Desa Neglawangi, Kecamatan Kertasari	16	M2	240,000,000		Wilayah	0	-
										Terbangunnya Jembatan Mantap Di Kabupaten Bandung	RW. 04,09,10 Desa Santosa, Kecamatan Kertasari	17	M2	255,000,000		Wilayah	0	-
										Terbangunnya Jembatan	RW.08 Desa Padamukti, Kecamatan Solokanjeruk	4	M2	60,000,000		Wilayah	0	-
										Terbangunnya Jembatan Mantap	Kp. Taraju RT.02 RW.08 Desa Linggar Desa Linggar, Kecamatan Rancaekek	10	M2	150,000,000		Wilayah	0	-
										Terbangunnya Jembatan Mantap	RT 03 RW 01 Desa Rancaekek Wetan Desa Rancaekek Wetan, Kecamatan Rancaekek	5	M2	75,000,000		Wilayah	0	-
										Terbangunnya Jembatan Mantap	RW 04 Slnumbra Desa Indragiri, Kecamatan Rancabali	30	M2	450,000,000		Wilayah	0	-
										Terbangunnya Jembatan Mantap	RW 07 Rancasuni Desa Patengan, Kecamatan Rancabali	16	M2	240,000,000		Wilayah	0	-
										Terbangunnya Drainase Mantap di Kabupaten Bandung	rw 10,12,13 Desa Margamukti, Kecamatan Pangalengan	24	M2	360,000,000		Wilayah	0	-
										Terbangunnya Jembatan Mantap di Kabupaten Bandung	RW.11 Kp.Ciurug Desa Lamajang, Kecamatan Pangalengan	10	M2	150,000,000		Wilayah	0	-
										Terbangunnya Jembatan Mantap di Kabupaten Bandung	RW.07 DESA SUKAMULYA Desa Sukamulya Kutawaringin, Kecamatan Kutawaringin	10	M2	150,000,000		Wilayah	0	-
										Terbangunnya Jembatan Mantap di Kabupaten Bandung	Kp Cimanintin RT 003 Rw 011 Desa Jatisari Kutawaringin, Kecamatan Kutawaringin	6	M2	90,000,000		Wilayah	0	-
										Terbangunnya Jembatan Mantap di Kabupaten Bandung	Kp. Cilame Rt 04 Rw 06 Desa Buninagara, Kecamatan Kutawaringin	12	M2	180,000,000		Wilayah	0	-
										Terbangunnya Jembatan Mantap di Kabupaten Bandung	KP.ASTANA GEDE RT.04 RW.02 Desa Sukamulya Kutawaringin, Kecamatan Kutawaringin	15	M2	225,000,000		Wilayah	0	-
										Terpeliharannya Jembatan Mantap di Kabupaten Bandung	Desa Nagreg Kendan Desa Nagregkendan, Kecamatan Nagreg	12	M2	180,000,000		Wilayah	0	-
										Terbangunnya Jembatan Mantap di Kabupaten Bandung	Rw 04 Desa Loa Desa Loa, Kecamatan Paseh	29.465	M2	441,975,000		Wilayah	0	-

						Terbangunnya Jembatan Mantap di Kabupaten Bandung	Kp. Tegalega RT 01 RW 05 dan RT 01 RW 13 Desa Mekarsari Pasirjambu, Kecamatan Pasirjambu	25	M2	375,000,000		Wilayah	0	-
						Terbangunnya Jembatan Mantap di Kabupaten Bandung	Desa Margahurip Desa Margahurip, Kecamatan Banjaran	10	M2	150,000,000		Wilayah	0	-
						Terbangunnya Jembatan Mantap di Kabupaten Bandung	Desa Neglasari Desa Neglasari Banjaran, Kecamatan Banjaran	12	M2	180,000,000		Wilayah	0	-
1	1	3	15	7	Pengadaan lahan untuk jalan	<u>Luas Lahan yang Terbebaskan Untuk Jalan</u>	Kabupaten Bandung	500	m2	9,032,800,000	APBD Kabupaten	SKPD	500 m2	9,032,800,000
						<u>Pembebasan Lahan Perluasan Pusat Budaya Sabihulungan</u>				5,000,000,000	APBD Kabupaten	SKPD		
						<u>Lanjutan Pembebasan Lahan untuk Dome Cicalengka</u>				1,000,000,000	APBD Kabupaten	SKPD		
						<u>Pembebasan Lahan il. Lingkar tengah Soreang (Cingcin-Sadu)</u>		2000	M2	2,000,000,000	APBD Kabupaten	SKPD		
1	1	3	15		Program Perencanaan Tata					1,251,864,000				1,251,864,000
1	1	3	15	5	Penyusunan rencana detail tata ruang kawasan	<u>Jumlah Dokumen RDTRK Dan Zoning Regulation</u>	Kecamatan Cileunyi Kecamatan Banjaran Kecamatan Rancaekek Kecamatan Baleendah	4	Dokumen	1,251,864,000	APBD Kabupaten	SKPD	4 Dokumen	1,251,864,000
1	1	3	16		Program Pembangunan saluran drainase/gorong-gorong	Persentase jalan yang menjamin kendaraan dapat berjalan dengan selamat dan nyaman dari banjir		61,93	%	39,677,875,610			0%	564,550,000
1	1	3	16	1	Perencanaan Pembangunan saluran drainase/gorong-gorong	<u>Jumlah Dokumen Perencanaan Saluran Drainase</u>	Kabupaten Bandung	15	Dokumen	564,550,000	APBD Kabupaten	SKPD	15 Dokumen	564,550,000
1	1	3	16	3	Pembangunan saluran drainase/gorong-gorong	<u>Panjang Saluran Drainase/Gorong-gorong yang Terbangun</u>	Kabupaten Bandung	29336	meter	15,652,692,836	APBD Kabupaten	SKPD	29336 meter	-
						<u>Optimalisasi sistem drainase</u>	Kabupaten Bandung			5,000,000,000	APBD Kabupaten	SKPD		
						terbangunya saluran drainase/gorong-gorong Ds. Cibiru wetan RT.05, 06 dan RW 14	rt 05, 06 RW 14 Desa Cibiru Wetan, Kecamatan Cileunyi	150	M	75,000,000		Wilayah	0	-
						Terbangunnya saluran drainase/gorong-gorong	Jalan Raya Ancolmekar RW 01 s/d RW 05 Desa Ancolmekar, Kecamatan Arjasari	300	M	150,000,000		Wilayah	0	-
						Terbangunnya saluran drainase/gorong-gorong	Desa Rancamanyar Rw. 05, 09, 10, 11, 12, 13 Desa Rancamanyar, Kecamatan Baleendah	1100	M	550,000,000		Wilayah	0	-
						Terbangunnya saluran drainase/gorong-gorong	Kp. Panyaweyuan RT.03 RW.16 Kelurahan Wargamekar, Kecamatan Baleendah	200	M	100,000,000		Wilayah	0	-
						Terpeliharanya Drainase Di Kabupaten Bandung	Kp. Panyaweyuan RT. 01 RW. 06 Kelurahan Wargamekar, Kecamatan Baleendah	225	M	112,500,000		Wilayah	0	-
						Terpeliharanya Drainase Di Kabupaten Bandung	Desa Malakasari Desa Malakasari, Kecamatan Baleendah	630	M	315,000,000		Wilayah	0	-
						Terpeliharanya Drainase Di Kabupaten Bandung	Sapan Gudang Rt.07 Rw.01 Desa Tegalluar, Kecamatan Bojongsong	100	M	50,000,000		Wilayah	0	-

						Terpeliharanya Drainase di Kabupaten Bandung	Jl. Desa Jatisari - Ciluncat Desa Jatisari Cangkuang, Kecamatan Cangkuang	400	M	200,000,000		Wilayah	0	-
						Terbangunnya TPT Di Kabupaten Bandung	rw 06 dan rw 09 Desa Cangkuang, Kecamatan Cangkuang	50	M3	50,337,350		Wilayah	0	-
						Terbangunnya Drainase Di Kabupaten Bandung	rw 9 Desa Bendasari, Kecamatan Cangkuang	200	M	100,000,000		Wilayah	0	-
						terbangunnya Drainase Di Kabupaten Bandung	Rt 01 Rw 04 Desa Bendasari, Kecamatan Cangkuang	150	M	75,000,000		Wilayah	0	-
						Terbangunnya TPT Di Kabupaten Bandung	01,02,06,07,08,10 Desa Tanjungsari, Kecamatan Cangkuang	92	M3	92,620,724		Wilayah	0	-
						Terbangunnya TPT Di Kabupaten Bandung	Rw 01,02,03,04,09,10 Desa Tanjungsari, Kecamatan Cangkuang	100	M3	100,674,700		Wilayah	0	-
						Terbangunnya Drainase Di Kabupaten Bandung	RW 01, RW 05, RW 08 Desa Nagrak Cangkuang, Kecamatan Cangkuang	100	M	50,000,000		Wilayah	0	-
						Terbangunnya Drainase Di Kabupaten Bandung	Kp. Nangerang - Sukamanah Desa Nagrak Cangkuang, Kecamatan Cangkuang	200	M	100,000,000		Wilayah	0	-
						Terbangunnya Drainase Di Kabupaten Bandung	Desa Ciluncat-Tenjolaya Desa Ciluncat, Kecamatan Cangkuang	200	M	100,000,000		Wilayah	0	-
						Terbangunnya Drainase Di Kabupaten Bandung	RW.01, RW.02, RW.05, RW .07, RW.08, RW.09 dan RW.10 Desa Pananjung Desa Pananjung, Kecamatan Cangkuang	200	M	100,000,000		Wilayah	0	-
						Terbangunnya Drainase di Kabupaten Bandung	RT 001 RW 015 Desa Cikoneng Ciparay, Kecamatan Ciparay	525	M	262,500,000		Wilayah	0	-
						Terbangunnya Drainase di Kabupaten Bandung	Jalan cilisung RW 05 Desa Sukamenak, Kecamatan Margahayu	150	M	75,000,000		Wilayah	0	-
						Terbangunnya Drainase di Kabupaten Bandung	Kp. Sekewi RW 09 Desa Sukamenak, Kecamatan Margahayu	140	M	70,000,000		Wilayah	0	-
						Terbangunnya Drainase di Kabupaten Bandung	Kelurahan Sulaiman Kelurahan Sulaiman, Kecamatan Margahayu	670	M	335,000,000		Wilayah	0	-
						Terbangunnya Drainase di Kabupaten Bandung	Kp. Cikahuripan Rt 01/04, Kp. Cikahuripan Rt 04 Rw 13 Desa Buninagara, Kecamatan Kutawaringin	150	M	75,000,000		Wilayah	0	-

						Terbangunnya Drainase di Kabupaten Bandung	KP. Bunibuana Rt 02,03 RW 13, KP Bunijaya RT 04 RW 11, Kp. Bunikasih RT 002 RW 009, KP Mekarsari RT 001 RW 007, Kp Jereged RT 001 RW 006, KP Legok Kondang RT 01 RW 05 Desa Jatisari Kutawaringin, Kecamatan Kutawaringin	150	M	75,000,000		Wilayah	0	-
						Terbangunnya Drainase di Kabupaten Bandung	Rw.05 Lamajang s/d Cikalong Jalan Kabupaten Desa Lamajang, Kecamatan Pangalengan	500	M	250,000,000		Wilayah	0	-
						Terbangunnya saluran drainase/gorong-gorong di Kabupaten Bandung	Kp Wanasari RW 01 Desa Warnasari, Kecamatan Pangalengan	500	M	250,000,000		Wilayah	0	-
						Terbangunnya saluran drainase/gorong-gorong di Kabupaten Bandung	JL. BARU RAYA RW 03,05,11 Desa Cangkuang Kulon, Kecamatan Dayeuhkolot	351	M	175,500,000		Wilayah	0	-
						Terbangunnya saluran drainase/gorong-gorong di Kabupaten Bandung	Kp. PasirLuhur Rw 11 Rt 03 Desa Cipanjalu, Kecamatan Cilengkrang	70	M	35,000,000		Wilayah	0	-
						Terbangunnya saluran drainase/gorong-gorong di Kabupaten Bandung	Cisurili Desa Margamulya Pangalengan, Kecamatan Pangalengan	500	M	250,000,000		Wilayah	0	-
						Terbangunnya saluran drainase/gorong-gorong di Kabupaten Bandung	JL. CANGKUANG CIBIUK RW 11,23 Desa Cangkuang Kulon, Kecamatan Dayeuhkolot	1000	M	500,000,000		Wilayah	0	-
						Terbangunnya saluran drainase/gorong-gorong di Kabupaten Bandung	Gorowek s/d Ciheuleut Desa Mekaraksana, Kecamatan Cikancung	300	M	150,000,000		Wilayah	0	-
						Terbangunnya saluran drainase/gorong-gorong di Kabupaten Bandung	Desa Tanjunglaya Desa Tanjunglaya, Kecamatan Cikancung	250	M	125,000,000		Wilayah	0	-
						Terbangunnya saluran drainase/gorong-gorong di Kabupaten Bandung	Kp. Cilalareun Rw 03 Rt 01 Desa Cipanjalu Desa Cipanjalu, Kecamatan Cilengkrang	88	M	44,000,000		Wilayah	0	-
						Terbangunnya saluran drainase/gorong-gorong di Kabupaten Bandung	Kp Cipedes Rw 02 Rt 02 Desa Cipanjalu Desa Cipanjalu, Kecamatan Cilengkrang	60	M	30,000,000		Wilayah	0	-
						Terbangunnya saluran drainase/gorong-gorong di Kabupaten Bandung	Kp. Palalargon Rw 09 Rt 02 Desa Cipanjalu, Kecamatan Cilengkrang	60	M	30,000,000		Wilayah	0	-

										Terbangunnya saluran drainase/ gorong-gorong di Kabupaten Bandung	Kp. Palintang Rw 05 Rt 05 Desa Cipanjalu, Kecamatan Cilengkrang	96	M		48,000,000		Wilayah	0	-
										Terbangunnya saluran drainase/ gorong-gorong di Kabupaten Bandung	Kp. PasirLuhur Rw 04 Rt 01 Desa Cipanjalu, Kecamatan Cilengkrang	61	M		30,500,000		Wilayah	0	-
										Terbangunnya saluran drainase/ gorong-gorong di Kabupaten Bandung	Rt 01 Rw 09 Kelurahan Padasuka, Kecamatan Cimenyan	200	M		100,000,000		Wilayah	0	-
										Terbangunnya saluran drainase/ gorong-gorong di Kabupaten Bandung	Kp. Kordon RT 01 RW 06 Desa Ciburial Desa Ciburial, Kecamatan Cimenyan	50	M		25,000,000		Wilayah	0	-
										Terbangunnya Saluran/Drainase Jalan	rt 01, 04 Rw 16 Desa Cibiru Wetan, Kecamatan Cileunyi	300	M		150,000,000		Wilayah	0	-
										Terbangunnya Saluran/Drainase Jalan Kabupaten	Jl. cibangkonol (RW 04, 06) Desa Cibiru Wetan, Kecamatan Cileunyi	1	M		500,000		Wilayah	0	-
										Terbangunnya Saluran/Drainase Jalan Kabupaten	Rw 01, 02 dan RW 03 Desa Cibiru Wetan, Kecamatan Cileunyi	400	M		200,000,000		Wilayah	0	-
										Terbangunnya Saluran/Drainase Di Kabupaten Bandung	RT 01, RT 02 RT 03 RW 01 Desa Cileunyi Wetan, Kecamatan Cileunyi	250	M		125,000,000		Wilayah	0	-
										Terbangunnya Drainase Di Kabupaten Bandung	RW. 12, RW. 16 Desa Cibiru Hilir, Kecamatan Cileunyi	151	M		75,500,000		Wilayah	0	-
										Terbangunnya Drainase Di Kabupaten Bandung	RW. 07, RW. 13 Desa Cibiru Hilir, Kecamatan Cileunyi	650	M		325,000,000		Wilayah	0	-
										Terpeliharanya Drainase Mantap Di Kabupaten Bandung	Desa Cicalengka Wetan Rw.10 dan 11 Desa Cicalengka Wetan, Kecamatan Cicalengka	500	M		250,000,000		Wilayah	0	-
										Terpeliharanya Drainase Mantap Di Kabupaten Bandung	RW 009 dan 011 Beor ; RW 012 dan 013 Kp. Nagrog Beor Desa BabakanPeuteuy, Kecamatan Cicalengka	200	M		100,000,000		Wilayah	0	-
										Terbangunnya Drainase Mantap Di Kabupaten Bandung	Kp. Nurkam Rw. 12 Desa Margaasih Desa Margaasih Cicalengka, Kecamatan Cicalengka	350	M		175,000,000		Wilayah	0	-
										Terpeliharanya Drainase Mantap Di Kabupaten Bandung	Ruas Jalan Japar-Sindangwangi Desa Tanjungwangi Cicalengka, Kecamatan Cicalengka	400	M		200,000,000		Wilayah	0	-
										Terbangunnya Drainase Mantap Di Kabupaten Bandung	kp.Kebon Suuk Rt.001 Rw.006 Desa Cicalengka Kulon Desa Cicalengka Kulon, Kecamatan Cicalengka	110	M		55,000,000		Wilayah	0	-

						Terpeliharanya Drainase Mantap Di Kabupaten Bandung	Ruas Jalan Kabupaten RW 005 dan 004 Desa Panenjoan, Kecamatan Cicalengka	200	M		100,000,000		Wilayah		0	-
						Terbangunnya Drainase Di Kabupaten Bandung	Jalan Warunglahang Desa Nagrog, Kecamatan Cicalengka	300	M		150,000,000		Wilayah		0	-
						Terbangunnya Drainase Mantap Di Kabupaten Bandung	Ruas Jalan Narawita-Cilame-Cicadas Desa Narawita, Kecamatan Cicalengka	400	M		200,000,000		Wilayah		0	-
						Terpeliharanya Drainase Mantap Di Kabupaten Bandung	Solokan Cikatok Beor RW 009 - RW011 Desa BabakanPeuteuy, Kecamatan Cicalengka	100	M		50,000,000		Wilayah		0	-
						Terpeliharanya Drainase Mantap Di Kabupaten Bandung	Kp Cipulus RW 09 Desa Mandalasari, Kecamatan Cikancung	250	M		125,000,000		Wilayah		0	-
						Terpeliharanya Drainase Mantap Di Kabupaten Bandung	Kp Cinangka RW 01 Desa Mandalasari, Kecamatan Cikancung	100	M		50,000,000		Wilayah		0	-
						Terpeliharanya Drainase Mantap Di Kabupaten Bandung	KP cibitung RW 07 Desa Mandalasari, Kecamatan Cikancung	250	M		125,000,000		Wilayah		0	-
						Terpeliharanya Drainase Mantap Di Kabupaten Bandung	Jalan Raya Cikancung - Cikasungka, RW 011 dan RW 005 Desa Cikasungka, Kecamatan Cikancung	205	M		102,500,000		Wilayah		0	-
						terpeliharanya Drainase Mantap di Kabupaten Bandung	Kp Lebak Jero Rw 12 Desa Ciherang, Kecamatan Nagreg	1198	M		599,000,000		Wilayah		0	-
						terpeliharanya Drainase Mantap di Kabupaten Bandung	KP CISEUPAN RW 10 Desa Cibodas Pasirjambu, Kecamatan Pasirjambu	723	M		361,500,000		Wilayah		0	-
						terpeliharanya Drainase Mantap di Kabupaten Bandung	Cikahuripan RT 01 RW 04 Desa Mekarsaluyu, Kecamatan Cimenyan	100	M		50,000,000		Wilayah		0	-
						terpeliharanya Drainase Mantap di Kabupaten Bandung	JALAN CIKASO-CIBENTAR RW 07, 09 Desa Cikadut, Kecamatan Cimenyan	100	M		50,000,000		Wilayah		0	-
						terpeliharanya Drainase Mantap di Kabupaten Bandung	Pasir Pogor - Tugu RW 05/06 Desa Mekarsaluyu, Kecamatan Cimenyan	500	M		250,000,000		Wilayah		0	-
						terpeliharanya Drainase Mantap di Kabupaten Bandung	Tugu RW 06 Desa Mekarsaluyu, Kecamatan Cimenyan	500	M		250,000,000		Wilayah		0	-
						terpeliharanya Drainase Mantap di Kabupaten Bandung	RW 12 dan RW 09 Desa Panyocokan, Kecamatan Ciwidey	100	M		50,000,000		Wilayah		0	-
						Terbangunnya Drainase Mantap Di Kabupaten Bandung	RW 07 - 08 Desa Cikalong, Kecamatan Cimaung	250	M		125,000,000		Wilayah		0	-

						Terbangunnya Drainase Mantap Di Kabupaten Bandung	RT 03 RW 01 Kp. Cikalong Desa Cikalong, Kecamatan Cimaung	30	M	15,000,000		Wilayah	0	-
						Terpeliharanya Drainase Mantap Di Kabupaten Bandung	Kp pasirbatu rw 04 Desa Mekarsari Cimaung, Kecamatan Cimaung	49	M	24,500,000		Wilayah	0	-
						Terpeliharanya Drainase Mantap Di Kabupaten Bandung	Jl.Deso Sukamaju Desa Sukamaju Cimaung, Kecamatan Cimaung	150	M	75,000,000		Wilayah	0	-
						Terbangunnya Drainase Mantap Di Kabupaten Bandung	RW 01 RW 06 RW 11 Desa Mekarmanik, Kecamatan Cimenyan	150	M	75,000,000		Wilayah	0	-
						Terbangunnya Drainase Mantap Di Kabupaten Bandung	Pasirhonje RW.13 Kelurahan Padasuka, Kecamatan Cimenyan	40	M	20,000,000		Wilayah	0	-
						Terbangunnya Drainase Mantap Di Kabupaten Bandung	RW. 10,16,17,18,21,22,27 Kelurahan Cibeunying, Kecamatan Cimenyan	110	M	55,000,000		Wilayah	0	-
						Terbangunnya Drainase Mantap Di Kabupaten Bandung	Ciharalang RT 04 RW 03 Desa Mekarsaluyu, Kecamatan Cimenyan	50	M	25,000,000		Wilayah	0	-
						Terbangunnya Drainase Mantap Di Kabupaten Bandung	Jalan Awiligar Kelurahan Cibeunying, Kecamatan Cimenyan	100	M	50,000,000		Wilayah	0	-
						Terpeliharanya Drainase Mantap Di Kabupaten Bandung	Jln. Kehutanan Kabupaten Bandung (Jln. Arcamanik Sindanglaya - Arcamanik Bihbul) Desa Sindanglaya, Kecamatan Cimenyan	326	M	163,000,000		Wilayah	0	-
						Terbangunnya Drainase Mantap Di Kabupaten Bandung	Kp. Cimariuk RW.16 Desa Manggungharja, Kecamatan Ciparay	50	M	25,000,000		Wilayah	0	-
						Terbangunnya Drainase Mantap Di Kabupaten Bandung	RW 003 Desa Rawabogo, Kecamatan Ciwidey	120	M	60,000,000		Wilayah	0	-
						Terbangunnya Irigasi Mantap Di Kabupaten Bandung	rw 12 cikembang Desa Panundaan, Kecamatan Ciwidey	151	M	75,500,000		Wilayah	0	-
						Terbangunnya Drainase Mantap Di Kabupaten Bandung	Kaum,RW.09,RW,11 Desa Dayeuhkolot, Kecamatan Dayeuhkolot	300	M	150,000,000		Wilayah	0	-
						Terbangunnya Drainase Di Kabupaten Bandung	KAMPUNG SITUTARATE RT 03,07 RW 01 Desa Cangkuang Kulon, Kecamatan Dayeuhkolot	600	M	300,000,000		Wilayah	0	-
						Terbangunnya Drainase Mantap Di Kabupaten Bandung	Jl. Sukapura dan jl. mangga dua Desa Sukapura Dayeuhkolot, Kecamatan Dayeuhkolot	175	M	87,500,000		Wilayah	0	-

						Terbangunnya Drainase Mantap Di Kabupaten Bandung	RW.06,13,14,16 Kelurahan Pasawahan, Kecamatan Dayeuhkolot	1200	M	600,000,000		Wilayah	0	-
						Terbangunnya Drainase Mantap Di Kabupaten Bandung	Jalan cisirung - sayati Kelurahan Pasawahan, Kecamatan Dayeuhkolot	700	M	350,000,000		Wilayah	0	-
						Terbangunnya Drainase Mantap Di Kabupaten Bandung	SDN Cangkuang X, RW.03/RT.01 Desa Cangkuang Wetan, Kecamatan Dayeuhkolot	500	M	250,000,000		Wilayah	0	-
						Terbangunnya Drainase Mantap Di Kabupaten Bandung	Kp. Simpang RW 04 Desa Dukuh Kecamatan Ibum Desa Dukuh, Kecamatan Ibum	100	M	50,000,000		Wilayah	0	-
						Terbangunnya Drainase Mantap Di Kabupaten Bandung	Kp. Bongkok RW 11 Desa Dukuh Kecamatan Ibum Desa Dukuh, Kecamatan Ibum	101	M	50,500,000		Wilayah	0	-
						Terbangunnya Drainase Mantap Di Kabupaten Bandung	Kp. Nengta R T 03 RW 06 Desa Mekarwangi Desa Mekarwangi, Kecamatan Ibum	150	M	75,000,000		Wilayah	0	-
						Terbangunnya Drainase Mantap Di Kabupaten Bandung	Jalan Sayang - Cibuntu Desa Karyalaksana, Kecamatan Ibum	200	M	100,000,000		Wilayah	0	-
						Terbangunnya Drainase Mantap Di Kabupaten Bandung	Jalan Kabupaten Lenggang Aci-Cilenggang Desa Karyalaksana, Kecamatan Ibum	200	M	100,000,000		Wilayah	0	-
						Terbangunnya Drainase Mantap Di Kabupaten Bandung	Kp. Garung RW 08 Desa Laksana Desa Laksana, Kecamatan Ibum	200	M	100,000,000		Wilayah	0	-
						Terbangunnya Drainase Mantap Di Kabupaten Bandung	Kp. Sangkan RT 02 RW 09 Desa laksana Desa Laksana, Kecamatan Ibum	200	M	100,000,000		Wilayah	0	-
						Terbangunnya Drainase Mantap Di Kabupaten Bandung	Kp. Sangkan RT 01 RW 10 Desa Laksana, Kecamatan Ibum	100	M	50,000,000		Wilayah	0	-
						Terbangunnya Drainase Mantap Di Kabupaten Bandung	Kp. Cicango Rw.01 Desa Pangguh, Kecamatan Ibum	200	M	100,000,000		Wilayah	0	-
						Terbangunnya Drainase Mantap Di Kabupaten Bandung	kp. Monggor Rw.07 Desa Pangguh, Kecamatan Ibum	130	M	65,000,000		Wilayah	0	-
						Terbangunnya Drainase Mantap Di Kabupaten Bandung	Kp. Ibum Candi RT 01 RW 05 Desa Mekarwangi Desa Mekarwangi, Kecamatan Ibum	140	M	70,000,000		Wilayah	0	-
						Terbangunnya Drainase Mantap Di Kabupaten Bandung	Kp. Monggor Rw.07 Desa Pangguh, Kecamatan Ibum	72	M	36,000,000		Wilayah	0	-

						Terbangunnya Drainase Mantap Di Kabupaten Bandung	Jalan Kabupaten Jalan Lenggang Aci-Cilenggang Desa Karyalaksana, Kecamatan Ibum	100	M		50,000,000		Wilayah		0	-
						Terbangunnya Drainase Mantap Di Kabupaten Bandung	Kp.Citeureup RT.03 RW.07 Desa Sukamukti Katapang, Kecamatan Katapang	120	M		60,000,000		Wilayah		0	-
						Terbangunnya Drainase Mantap Di Kabupaten Bandung	Kp. Cibogo RT.02 RW.09 Desa Sukamukti Katapang, Kecamatan Katapang	57	M		28,500,000		Wilayah		0	-
						Terbangunnya Drainase Mantap Di Kabupaten Bandung	Jl. Citeureup - Cibogo / RW.07-09 Desa Sukamukti Katapang, Kecamatan Katapang	200	M		100,000,000		Wilayah		0	-
						Terbangunnya Drainase Mantap Di Kabupaten Bandung	RW 001, 003, dan 004 Desa Banyusari, Kecamatan Katapang	800	M		400,000,000		Wilayah		0	-
						Terbangunnya Drainase Mantap Di Kabupaten Bandung	RW 02 - RW 03 Desa Gandasari, Kecamatan Katapang	200	M		100,000,000		Wilayah		0	-
						Terbangunnya Saluran/Drainase Jalan	Jalan Cipamokolan	500	M		250,000,000		Wilayah		0	-
						Terbangunnya Saluran/Drainase Jalan	Kp. Cibodas RW.003 Desa Cibodas Solokanjeruk, Kecamatan Solokanjeruk	255	M		127,500,000		Wilayah		0	-
						Terbangunnya Saluran/Drainase Jalan	Kp. Rancanyiruan RW.011-RW.019 Desa Cibodas Solokanjeruk, Kecamatan Solokanjeruk	248	M		124,000,000		Wilayah		0	-
						Terbangunnya Drainase Mantap Di Kabupaten Bandung	RW.02 Desa Santosa, Kecamatan Kertasari	385	M		192,500,000		Wilayah		0	-
						Terbangunnya Saluran/Drainase Jalan	Anak sungai Jati Desa Panyadap, Kecamatan Solokanjeruk	200	M		100,000,000		Wilayah		0	-
						Terbangunnya Saluran/Drainase Jalan	Kp. Cipeuteuy RW02 Desa Sukanegara, Kecamatan Soreang	125	M		62,500,000		Wilayah		0	-
						Terbangunnya Saluran/Drainase Jalan	Jl.Pangipasan RT.02 RW.07 Desa Pamekaran, Kecamatan Soreang	150	M		75,000,000		Wilayah		0	-
						Terbangunnya Saluran/Drainase Jalan	Kp. Sukarame Rw 16 Desa Cingcin, Kecamatan Soreang	75	M		37,500,000		Wilayah		0	-
						Terbangunnya Saluran/Drainase Jalan	Jl.Stasion s.d Jl.Pasantren Timur Desa Pamekaran, Kecamatan Soreang	200	M		100,000,000		Wilayah		0	-
						Terbangunnya Drainase Mantap di Kabupaten Bandung	Rw.01,02,06 Desa Santosa, Kecamatan Kertasari	385	M		192,500,000		Wilayah		0	-
						Terbangunnya Drainase Mantap di Kabupaten Bandung	KP. CIBEUREUM RW.10 Desa Cibeureum, Kecamatan Kertasari	400	M		200,000,000		Wilayah		0	-
						Terbangunnya Drainase Mantap di Kabupaten Bandung	Kp.Pajatan Rw.01,02 Desa Tarumajaya, Kecamatan Kertasari	273	M		136,500,000		Wilayah		0	-

						Terbangunnya Saluran/Drainase Jalan	JL RANCAEKEK - BOJONG DESA RANCAEKEK WETAN Desa Rancaekek Wetan, Kecamatan Rancaekek	361	M	180,500,000		Wilayah	0	-
						Terbangunnya Drainase di Kabupaten Bandung	RW 01,02,03 dan 12 Desa Warnasari, Kecamatan Pangalengan	285	M	142,500,000		Wilayah	0	-
						terpeliharanya Jaringan Irigasi Mantap di Kabupaten Bandung	Desa Cilame Desa Cilame, Kecamatan Kutawaringin	321	M	160,500,000		Wilayah	0	-
						Terbangunnya Drainase Mantap di Kabupaten Bandung	Jalan Kabupaten Jl. Jati Utama Desa Margaasih Desa Margaasih, Kecamatan Margaasih	400	M	200,000,000		Wilayah	0	-
						Terbangunnya Drainase Mantap di Kabupaten Bandung	Desa Cigondewah Hilir Desa Cigondewah Hilir, Kecamatan Margaasih	424	M	212,000,000		Wilayah	0	-
						Terbangunnya Drainase Mantap di Kabupaten Bandung	Jalan Jembatan - Gor Desa Desa Cikawao, Kecamatan Pacet	239	M	119,500,000		Wilayah	0	-
						Terbangunnya Drainase Mantap di Kabupaten Bandung	JALAN JEMBATAN - GOR DESA RT 04 RW 01 Desa Cikawao, Kecamatan Pacet	200	M	100,000,000		Wilayah	0	-
						Terbangunnya Drainase Mantap di Kabupaten Bandung	RW.04 Desa Rancamulya, Kecamatan Pameungpeuk	50	M	25,000,000		Wilayah	0	-
						Terbangunnya Drainase Mantap di Kabupaten Bandung	Jalan Mengger RW.06- RW.07 Desa Rancamulya, Kecamatan Pameungpeuk	113	M	56,500,000		Wilayah	0	-
						Terbangunnya Drainase Mantap di Kabupaten Bandung	KP NANGELA RT 03 RW 09 Desa Cipaku, Kecamatan Paseh	250	M	125,000,000		Wilayah	0	-
						Terbangunnya Drainase Mantap di Kabupaten Bandung	Jalan DesaKarangtunggal/ Salamungkal Desa Karangtunggal, Kecamatan Paseh	500	M	250,000,000		Wilayah	0	-
						Terbangunnya Drainase Mantap di Kabupaten Bandung	Kp. Singalombang RT.01 RW.04 Desa Sindangsari Kec. Paseh Desa Sindangsari, Kecamatan Paseh	324	M	162,000,000		Wilayah	0	-
						Terbangunnya Drainase Mantap di Kabupaten Bandung	Kp. Sanding RT.04 RW.12 Desa Sindangsari Kec. Paseh Desa Sindangsari, Kecamatan Paseh	250	M	125,000,000		Wilayah	0	-
						Terbangunnya Drainase Mantap di Kabupaten Bandung	RW.06 Desa Drawati, Kecamatan Paseh	333	M	166,500,000		Wilayah	0	-

						Terbangunnya Drainase Mantap di Kabupaten Bandung	KP. Astakrama RT 01 RW 13 Desa Cikoneng Desa Cikoneng Pasirjambu, Kecamatan Pasirjambu	60	M		30,000,000		Wilayah		0	-
						Terbangunnya Drainase Mantap di Kabupaten Bandung	RW 007,06 ,02,01 Desa Tarajusari, Kecamatan Banjaran	500	M		250,000,000		Wilayah		0	-
						Terbangunnya Drainase Mantap di Kabupaten Bandung	Kp. Batukeris RT.002 RW.015 dan Kp. Ciledug RT.03 RW.15 Desa Banjaran Wetan, Kecamatan Banjaran	500	M		250,000,000		Wilayah		0	-
						Terbangunnya Drainase Mantap di Kabupaten Bandung	RW 2 Cidemang Desa Banjaran Kulon, Kecamatan Banjaran	100	M		50,000,000		Wilayah		0	-
						Normalisasi Sungai Mantap di Kabupaten Bandung	dusun II Desa Banjaran Kulon, Kecamatan Banjaran	110	M		55,000,000		Wilayah		0	-
						Terbangunnya drainase mantap di Kab.Bandung	Kp. Patrol RT 02,03 RW 06 Desa LebakWangi, Kecamatan Arjasari	393	M		196,500,000		Wilayah		0	-
1	1	3	16			Program Pemanfaatan Ruang					338,730,000					338,730,000
1	1	3	16	1	Penyusunan kebijakan perizinan pemanfaatan ruang	Jumlah Dokumen Database Pemanfaatan Ruang	Kabupaten Bandung	3	Dokumen		338,730,000	APBD Kabupaten	SKPD	3	Dokumen	338,730,000
1	1	3	17			Program Pembangunan turap/talud/bronjong					25,554,875,470					20,500,000,000
1	1	3	17	1	Perencanaan turap/talud/bronjong	Jumlah Dokumen Perencanaan Pembangunan Turap/Talud/Bronjong	Kabupaten Bandung	13	Dokumen		733,915,000	APBD Kabupaten	SKPD	13	Dokumen	500,000,000
1	1	3	17	3	Pembangunan turap/talud/bronjong	PanjangTurap/Talud/bronjong yang Terbangun	Kabupaten Bandung	3973	M3		5,000,000,000	APBD Kabupaten	SKPD	3973	M3	20,000,000,000
							Jalan Desa Padaulun Kp.Cihareuyheuy Rw.06 dan Kp. Cibeunying Rw.10 Desa Padaulun, Kecamatan Majalaya	200	M3		201,349,400		Wilayah		0	-
						terbangunnya TPT di Kabupaten Bandung	RW 04 Sirnasari Desa Batukarut, Kecamatan Arjasari	150	M3		151,012,050		Wilayah		0	-
						Terbangunnya TPT	RW 03 Kebonkalapa Desa Batukarut, Kecamatan Arjasari	302	M		151,000,000		Wilayah		0	-
						Terbangunnya Drainase	RW 02 Nambo Desa Batukarut, Kecamatan Arjasari	200	M		100,000,000		Wilayah		0	-
						Terbangunya turap/talud/bronjong	Kp. Cilame RT 01 RW 01 Desa Ancolmekar, Kecamatan Arjasari	149	M3		150,005,303		Wilayah		0	-
						Terbangunnya turap/talud/bronjong	RW 01 S/D RW 08 Desa PinggirSari, Kecamatan Arjasari	90	M3		90,607,230		Wilayah		0	-
						Terbangunnya turap/talud/bronjong	Kp. Wargiluyu RW 05 Desa Ancolmekar, Kecamatan Arjasari	74	M3		74,499,278		Wilayah		0	-
						Terpeliharanya TPT Di Kabupaten Bandung	Rw 7 Kelurahan Jelekong Kelurahan Jelekong, Kecamatan Baleendah	100	M3		100,674,700		Wilayah		0	-

						Terpeliharanya TPT Di Kabupaten Bandung	Jalan Sapan Rw.01, Rw.03 dan Rw.04 Desa Tegalluar, Kecamatan Bojongsong	336	M3	338,266,992		Wilayah	0	-
						Terpeliharanya TPT Di Kabupaten Bandung	RW 01,02 & RW 03 Desa Buahbatu, Kecamatan Bojongsong	65	M3	65,438,555		Wilayah	0	-
						Terpeliharanya TPT Di Kabupaten Bandung	Kmp Ciganitri Rw. 13 (Jalan Warung Bandrek) Desa Lengkong Desa Lengkong, Kecamatan Bojongsong	298	M3	300,010,606		Wilayah	0	-
						Terpeliharanya TPT di Kabupaten Bandung	Kp. Salamanjah RW 01 Desa Jatisari (Jl. Cangkuang - Cikalong) Desa Jatisari Cangkuang, Kecamatan Cangkuang	50	M3	50,337,350		Wilayah	0	-
						Terbangunnya TPT Di Kabupaten Bandung	RW 06, RW 09, RW 10 Desa Nagrak Cangkuang, Kecamatan Cangkuang	99	M3	99,667,953		Wilayah	0	-
						Terbangunnya TPT Di Kabupaten Bandung	RW.02 Desa Pananjung Desa Pananjung, Kecamatan Cangkuang	99	M3	99,667,953		Wilayah	0	-
						Terbangunnya TPT Di Kabupaten Bandung	RW 05, RW 06, RW 08, RW 09, RW 11, RW 14 Desa Nagrak Cangkuang, Kecamatan Cangkuang	200	M3	201,349,400		Wilayah	0	-
						Terbangunnya tembok penahan tanah	Kp. Cipondoh Girang RT 03 RW 12 Desa Cinunuk, Kecamatan Cileunyi	1	M3	1,006,747		Wilayah	0	-
						Terbangunnya turap/talud/bronjong Sungai Di Kabupaten Bandung	RT 01 RW 20 Desa Cinunuk, Kecamatan Cileunyi	20	M3	84,200,000		Wilayah	0	-
						Terbangunnya Tembok Penahan Tanah	Kp. Nyalindung RT 03 RW 11 Desa Cileunyi Wetan, Kecamatan Cileunyi	75	M3	75,506,025		Wilayah	0	-
						Terbangunnya Saluran/Drainase Jalan Di Kabupaten Bandung	Kp Kara RT 04 RW 02 Desa Cileunyi Wetan, Kecamatan Cileunyi	95	M	47,500,000		Wilayah	0	-
						Terbangunnya Tembok Penahan Tanah Jalan Kabupaten	Jalan Galumpit Desa Cileunyi Kulon, Kecamatan Cileunyi	40	M3	40,269,880		Wilayah	0	-
						Terbangunnya Saluran/Drainase Jalan	Jalan Cijati - Manjahbeureum Desa Cileunyi Kulon, Kecamatan Cileunyi	200	M	100,000,000		Wilayah	0	-
						Terbangunnya turap/talud/bronjong Di Kabupaten Bandung	Kp Babakansitu RT 02 RW 08 Desa Cileunyi Wetan, Kecamatan Cileunyi	15	M3	15,101,205		Wilayah	0	-

										Terbangunnya turap/talud/bronjong Di Kabupaten Bandung	Kp Bojong Malati RW 17 Desa Cileunyi Wetan, Kecamatan Cileunyi	200	M3		201,349,400		Wilayah	0	-
										Terbangunnya turap/talud/bronjong Di Kabupaten Bandung	JLN. MANGLAYANG RW. 24 Desa Cimekar, Kecamatan Cileunyi	70	M3		70,472,290		Wilayah	0	-
										Terbangunnya turap/talud/bronjong Di Kabupaten Bandung	JL. BUMILANGGENG RW. 22 Desa Cimekar, Kecamatan Cileunyi	123	M3		123,829,881		Wilayah	0	-
										Terpeliharanya TPT Mantap Di Kabupaten Bandung	Kp. Ciseureuh Rw. 03 Desa Margaasih Cicalengka, Kecamatan Cicalengka	75	M3		75,506,025		Wilayah	0	-
										Terpeliharanya TPT Mantap Di Kabupaten Bandung	Ruas Jalan Narawita-Cilame-Cicadas Desa Narawita, Kecamatan Cicalengka	135	M3		135,910,845		Wilayah	0	-
										Terpeliharanya TPT Mantap Di Kabupaten Bandung	Ruas Jalan Japar	68	M3		68,458,796		Wilayah	0	-
										Terpeliharanya Drainase Mantap Di Kabupaten Bandung	Jln Kapten Sangun dan Jln H. Drahm-Dampit Desa Tenjolaya Cicalengka, Kecamatan Cicalengka	400	M		200,000,000		Wilayah	0	-
										Terpeliharanya TPT Mantap Di Kabupaten Bandung	Jl.H.Darham Rw.03 Desa Cicalengka Kulon, Kecamatan Cicalengka	76	M3		76,512,772		Wilayah	0	-
										Terbangunnya TPT Di Kabupaten Bandung	jalan kabupaten di kp.ciseureuh Desa Margaasih Cicalengka, Kecamatan Cicalengka	100	M3		100,674,700		Wilayah	0	-
										Terbangunnya TPT Di Kabupaten Bandung	jalan kabupaten Desa Narawita, Kecamatan Cicalengka	88	M3		88,593,736		Wilayah	0	-
										Terpeliharanya TPT Mantap Di Kabupaten Bandung	Kp.Jati, RW 002 Desa Dampit, Kecamatan Cicalengka	70	M3		70,472,290		Wilayah	0	-
										Terpeliharanya TPT Mantap Di Kabupaten Bandung	Kp. Munggang RW 006 Desa Dampit, Kecamatan Cicalengka	70	M3		70,472,290		Wilayah	0	-
										Terbangunnya TPT Di Kabupaten Bandung	Kp.Sukaresmi Rt.1 Rw.2 Desa Cikancung, Kecamatan Cikancung	50	M3		50,337,350		Wilayah	0	-
										Terpeliharanya TPT Mantap Di Kabupaten Bandung	Manabaya - gorowek Desa Cihanyir, Kecamatan Cikancung	200	M3		201,349,400		Wilayah	0	-
										Terpeliharanya TPT Mantap Di Kabupaten Bandung	Kp Cigunting Rw 02 Desa Mandalasari, Kecamatan Cikancung	200	M3		201,349,400		Wilayah	0	-
										Terpeliharanya TPT Mantap Di Kabupaten Bandung	Rw.15 Cigorowong Desa Girimekar Desa Girimekar, Kecamatan Cilengkrang	280	M3		281,889,160		Wilayah	0	-

									Terbangunnya TPT Mantap Di Kabupaten Bandung	Rw.11 Desa Girimekar Desa Girimekar, Kecamatan Cilengkrang	190	M3	191,281,930		Wilayah	0	-
									Terbangunnya TPT Mantap Di Kabupaten Bandung	Jl Cigupakan dan Pasir Angin Rw 03-06 Desa Cilengkrang, Kecamatan Cilengkrang	103	M3	103,694,941		Wilayah	0	-
									Terbangunnya TPT Mantap Di Kabupaten Bandung	Kp. Cipanjaluh Rw 01 Rt 01 Desa Cipanjaluh Desa Cipanjaluh, Kecamatan Cilengkrang	23	M3	23,155,181		Wilayah	0	-
									Terbangunnya TPT Mantap Di Kabupaten Bandung	Kp. Cipedes Rw 02 Rt 01 Desa Cipanjaluh Desa Cipanjaluh, Kecamatan Cilengkrang	71	M3	71,479,037		Wilayah	0	-
									Terbangunnya TPT Mantap Di Kabupaten Bandung	Kp. Palalangan Rw 09 Rt 02 Desa Cipanjaluh Desa Cipanjaluh, Kecamatan Cilengkrang	43	M3	43,290,121		Wilayah	0	-
									Terbangunnya TPT Mantap Di Kabupaten Bandung	Kp. PasirLuhur Rw 11 Rt 03 Desa Cipanjaluh Desa Cipanjaluh, Kecamatan Cilengkrang	45	M3	45,303,615		Wilayah	0	-
									Terpeliharanya Jalan Mantap Di Kabupaten Bandung	RW 12 Kp. Cigunung Desa Cikalong, Kecamatan Cimaung	75	M3	75,506,025		Wilayah	0	-
									Terbangunnya TPT Mantap Di Kabupaten Bandung	Jalan Ciawitali Kadunenggang RT. 02 RW. 07 Desa Pasirhuni Desa Pasirhuni, Kecamatan Cimaung	500	M3	503,373,500		Wilayah	0	-
									Terbangunnya TPT Mantap Di Kabupaten Bandung	Griya Jagabaya Rw 13 Desa Jagabaya, Kecamatan Cimaung	375	M3	377,530,125		Wilayah	0	-
									Terbangunnya TPT Mantap Di Kabupaten Bandung	Kp.Cihanjaro Rt.001/009 Desa Sukamaju Cimaung, Kecamatan Cimaung	300	M3	302,024,100		Wilayah	0	-
									Terbangunnya TPT Mantap Di Kabupaten Bandung	Pasirbatu - ciberang rw 04 Desa Mekarsari Cimaung, Kecamatan Cimaung	100	M3	100,674,700		Wilayah	0	-
									Terbangunnya TPT Mantap Di Kabupaten Bandung	Kp. Tugu RT 02 RW 18 Desa Cimenyan, Kecamatan Cimenyan	152	M3	153,025,544		Wilayah	0	-
									Terbangunnya TPT mantap Di Kabupaten Bandung	Kp. Pasanggrahan RT 02 RW 06 Desa Cimenyan, Kecamatan Cimenyan	40	M3	40,269,880		Wilayah	0	-
									Terbangunnya TPT Mantap Di Kabupaten Bandung	Kp. Cicayur RT 05 RW 18 Desa Cimenyan, Kecamatan Cimenyan	42	M3	42,283,374		Wilayah	0	-
									Terbangunnya TPT Mantap Di Kabupaten Bandung	Kp. Pasanggrahan RT 02 RW 11 Desa Ciburial Desa Ciburial, Kecamatan Cimenyan	100	M3	100,674,700		Wilayah	0	-

										Terbangunnya TPT Mantap Di Kabupaten Bandung	Tugu RT 01 RW 06 Desa Mekarsaluyu, Kecamatan Cimenyan	80	M3	80,539,760		Wilayah	0	-
										Terbangunnya TPT Mantap Di Kabupaten Bandung	Pasir Pogor RT 03 RW 05 Desa Mekarsaluyu, Kecamatan Cimenyan	60	M3	60,404,820		Wilayah	0	-
										Terbangunnya TPT Mantap Di Kabupaten Bandung	RW 11 Kp.Cisanggarung Desa Cikadut, Kecamatan Cimenyan	50	M3	50,337,350		Wilayah	0	-
										Terbangunnya TPT Mantap Di Kabupaten Bandung	Jalan Kabupaten Kp. Cisanggarung RW 11 Desa Cikadut, Kecamatan Cimenyan	100	M3	100,674,700		Wilayah	0	-
										Terbangunnya TPT Mantap Di Kabupaten Bandung	JALAN KABUPATEN RW 09 Desa Cikadut, Kecamatan Cimenyan	62	M3	62,418,314		Wilayah	0	-
										Terbangunnya TPT Mantap Di Kabupaten Bandung	RW 01, RW 03, RW 04, RW 06, RW 16. Desa Mekarmanik, Kecamatan Cimenyan	100	M3	100,674,700		Wilayah	0	-
										Terbangunnya TPT Mantap Di Kabupaten Bandung	RW. 02,04,06,07,09,10,11,20, 21,23,24,26 Kelurahan Cibeunying, Kecamatan Cimenyan	200	M3	201,349,400		Wilayah	0	-
										Terbangunnya Jalan Mantap Di Kabupaten Bandung	Pasir Pogor Desa Mekarsaluyu, Kecamatan Cimenyan	100	M3	100,674,700		Wilayah	0	-
										Terbangunnya TPT Mantap Di Kabupaten Bandung	Rw 02 RW 03 RW 07 RW 08 RW 11 RW 13 RW 17 Desa Bumiwangi, Kecamatan Ciparay	200	M3	201,349,400		Wilayah	0	-
										Terbangunnya TPT Mantap Di Kabupaten Bandung	RW 04 Desa Gunungleutik Desa Gunungleutik, Kecamatan Ciparay	130	M3	130,877,110		Wilayah	0	-
										Terbangunnya TPT Mantap Di Kabupaten Bandung	Desa Ciparay Desa Ciparay, Kecamatan Ciparay	200	M3	201,349,400		Wilayah	0	-
										Terbangunnya TPT Mantap Di Kabupaten Bandung	RW 11 Desa Rawabogo, Kecamatan Ciwidey	100	M3	100,674,700		Wilayah	0	-
										Terbangunnya TPT Mantap Di Kabupaten Bandung	RW 09,13,11 Desa Panyocokan, Kecamatan Ciwidey	20	M3	20,134,940		Wilayah	0	-
										Terbangunnya TPT Mantap Di Kabupaten Bandung	RW 03 Salam Desa Panundaan, Kecamatan Ciwidey	240	M3	241,619,280		Wilayah	0	-
										Terbangunnya TPT Mantap Di Kabupaten Bandung	RW 11 Desa Rawabogo, Kecamatan Ciwidey	100	M3	100,674,700		Wilayah	0	-
										Terbangunnya TPT Mantap Di Kabupaten Bandung	rw 21 cikondang Desa Panundaan, Kecamatan Ciwidey	55	M3	55,371,085		Wilayah	0	-
										Terbangunnya TPT Mantap Di Kabupaten Bandung	Desa Cangkuang Wetan Desa Cangkuang Wetan, Kecamatan Dayeuhkolot	250	M3	251,686,750		Wilayah	0	-
										Terpeliharanya TPT Mantap Di Kabupaten Bandung	Cilisng RW.03 Desa Dayeuhkolot, Kecamatan Dayeuhkolot	200	M3	201,349,400		Wilayah	0	-

						Terbangunnya TPT Mantap Di Kabupaten Bandung	RT 01 RW 02 Desa Sukapura Dayeuhkolot, Kecamatan Dayeuhkolot	319	M3	321,152,293		Wilayah	0	-
						Terbangunnya TPT Mantap Di Kabupaten Bandung	Kp.SangkanRT.01/10 Desa Laksana, Kecamatan Ibum	100	M3	100,674,700		Wilayah	0	-
						Terbangunnya TPT Mantap Di Kabupaten Bandung	Kp. Bongkok RW 11 Desa Dukuh Kecamatan Ibum Desa Dukuh, Kecamatan Ibum	96	M3	96,647,712		Wilayah	0	-
						Terbangunnya TPT Mantap Di Kabupaten Bandung	Kp. Cibiana Rt.01 RW.17 Desa Pangguh, Kecamatan Ibum	100	M3	100,674,700		Wilayah	0	-
						Terbangunnya TPT Mantap Di Kabupaten Bandung	Kp. Lebak Gede RW. 02 Desa Cibeet, Kecamatan Ibum	100	M3	100,674,700		Wilayah	0	-
						Terbangunnya TPT Mantap Di Kabupaten Bandung	Kp.Cikahuripan RW 001 Desa Neglasari Ibum, Kecamatan Ibum	115	M3	115,775,905		Wilayah	0	-
						Terbangunnya Drainase Mantap Di Kabupaten Bandung	Kp. Cidanahayu RT 03 RW 04 Desa Mekarwangi Desa Mekarwangi, Kecamatan Ibum	240	M3	241,619,280		Wilayah	0	-
						Terbangunnya TPT Mantap Di Kabupaten Bandung	Kp. Buniherang RT 01 RW 02 Desa Mekarwangi Desa Mekarwangi, Kecamatan Ibum	96	M3	96,647,712		Wilayah	0	-
						Terbangunnya TPT Mantap Di Kabupaten Bandung	Jalan Lenggang Aci-Sirnagalih Desa Karyalaksana, Kecamatan Ibum	150	M3	151,012,050		Wilayah	0	-
						Terbangunnya TPT Mantap Di Kabupaten Bandung	Jalan Kabupaten RW 01 Desa Karyalaksana, Kecamatan Ibum	45	M3	45,303,615		Wilayah	0	-
						Terbangunnya TPT Mantap Di Kabupaten Bandung	Kp. Cicango Rw.18 Desa Pangguh, Kecamatan Ibum	100	M3	100,674,700		Wilayah	0	-
						Terbangunnya TPT Mantap Di Kabupaten Bandung	KP GANDOL RT 03 RW 03 DESA IBUN Desa Ibum, Kecamatan Ibum	100	M3	100,674,700		Wilayah	0	-
						Terbangunnya TPT Mantap Di Kabupaten Bandung	Jalan Rancabali-Enggok RW 06 DESA IBUN Desa Ibum, Kecamatan Ibum	100	M3	100,674,700		Wilayah	0	-
						Terbangunnya TPT Mantap Di Kabupaten Bandung	Kp. Cikonyal RT 01 RW 11 Desa Lampegan, Kecamatan Ibum	220	M3	221,484,340		Wilayah	0	-
						Terbangunnya TPT Mantap Di Kabupaten Bandung	Desa Sangkanhurip Desa Sangkanhurip, Kecamatan Katapang	100	M3	100,674,700		Wilayah	0	-
						Terbangunnya TPT Mantap Di Kabupaten Bandung	Belakang Komp.Soreang Residence Desa Gandasari, Kecamatan Katapang	258	M3	259,740,726		Wilayah	0	-

						Terbangunnya Tembok Penahan Tanah Jalan	Kp. Rancabayawak RW.014 Desa Cibodas Solokanjeruk, Kecamatan Solokanjeruk	18	M3	18,121,446		Wilayah	0	-
						Terbangunnya Tembok Penahan Tanah	Tanggul Cisunggalah yang melintasi RW 18, 01 dan 02 Desa Panyadap, Kecamatan Solokanjeruk	270	M3	271,821,690		Wilayah	0	-
						Terbangunnya TPT Mantap Di Kabupaten Bandung	RW 07,08,09,11 Desa Resmitingal, Kecamatan Kertasari	695	M3	699,689,165		Wilayah	0	-
						Terbangunnya Tembok Penahan Tanah	RW,01,02,08,08,09,13,14 Desa Sukajadi, Kecamatan Soreang	100	M3	100,674,700		Wilayah	0	-
						Terbangunnya Tembok Penahan Tanah	Kp. Babakan RW09 Desa Sukanegara, Kecamatan Soreang	50	M3	50,337,350		Wilayah	0	-
						Terbangunnya Tembok Penahan Tanah	Jl. Sadakelir RT. 003 RW. 023 Kp. Cilamega Desa Soreang, Kecamatan Soreang	54	M3	54,364,338		Wilayah	0	-
						Terbangun TPT Mantap di Kabupaten Bandung	Jl.Tarumajaya - Santosa,Blok Ciseke Desa Tarumajaya, Kecamatan Kertasari	100	M3	100,674,700		Wilayah	0	-
						Terbangunnya Tembok Penahan Tanah	Desa Linggar RT.02 RW.08 Desa Linggar, Kecamatan Rancaekek	200	M3	201,349,400		Wilayah	0	-
						Terbangunnya TPT Mantap di Kabupaten Bandung	RW.02 Desa Neglawangi, Kecamatan Kertasari	149	M3	150,005,303		Wilayah	0	-
						Terbangunnya Tembok Penahan Tanah	Ruas Jalan Warung Cina-Linggar-Bojongsalam Desa Haurpugur, Kecamatan Rancaekek	280	M3	281,889,160		Wilayah	0	-
						Terbangunnya TPT Mantap di Kabupaten Bandung	RW.04 Desa Santosa, Kecamatan Kertasari	192	M3	193,295,424		Wilayah	0	-
						Terbangunnya TPT Mantap di Kabupaten Bandung	Desa Cihawuk Desa Cihawuk, Kecamatan Kertasari	200	M3	201,349,400		Wilayah	0	-
						Terbangunnya Drainase Mantap di Kabupaten Bandung	Desa Sukapura Kecamatan Keratasari Desa sukapura Kertasari, Kecamatan Kertasari	150	M3	151,012,050		Wilayah	0	-
						Terbangunnya Tembok Penahan tanah	Kp.Tanggulan RW.11 Desa Rancaekek Kulon, Kecamatan Rancaekek	75	M3	75,506,025		Wilayah	0	-
						Terbangunnya Tembok Penahan Tanah	Jalan Cipanas (Depan Rumah Bpk. Edi s/d Bpk. Mulyana) Desa Nanjung Mekar, Kecamatan Rancaekek	36	M3	36,242,892		Wilayah	0	-
						Terbangunnya TPT Mantap di Kabupaten Bandung	Wilayah Desa Bojong Desa Bojong Majalaya, Kecamatan Majalaya	757	M3	762,107,479		Wilayah	0	-

						Terbangunnya TPT Mantap di Kabupaten Bandung	Kp. Cilanjang Rw 05 Desa Margamekar, Kecamatan Pangalengan	150	M3	151,012,050		Wilayah	0	-
						Terbangunnya TPT Mantap di Kabupaten Bandung	RW.06/rt.01 Desa Wanasuka, Kecamatan Pangalengan	3	M3	3,020,241		Wilayah	0	-
						Terbangunnya TPT Mantap di Kabupaten Bandung	rw.08 desa sukamulya Kutawaringin, Kecamatan Kutawaringin	90	M3	90,607,230		Wilayah	0	-
						Terbangunnya TPT Mantap di Kabupaten Bandung	Kp. Sukahaji Rt.003 Rw. 014 Desa Kutawaringin Desa Kutawaringin, Kecamatan Kutawaringin	75	M3	75,506,025		Wilayah	0	-
						Terbangunnya TPT Mantap di Kabupaten Bandung	Kp. Lolongokan RW 006 Desa Cilame, Kecamatan Kutawaringin	50	M3	50,337,350		Wilayah	0	-
						Terbangunnya TPT Mantap di Kabupaten Bandung	Kp. lamping jati Rt.03,04 Rw 002, Kp Cimanintin Rt.003 Rw 010 Desa Jatisari Kutawaringin, Kecamatan Kutawaringin	75	M3	75,506,025		Wilayah	0	-
						Terbangunnya TPT Mantap di Kabupaten Bandung	Kp.Ciseah Rt.02 Rw.01 Desa Pameuntasan Desa Pamentasan, Kecamatan Kutawaringin	100	M3	100,674,700		Wilayah	0	-
						Terbangunnya TPT Mantap di Kabupaten Bandung	Kp. Bunibuana RT 002 RW 13, Kp Bunijaya RT 001, RT 004 Rw 11, Desa Jatisari Kutawaringin, Kecamatan Kutawaringin	75	M3	75,506,025		Wilayah	0	-
						Terbangunnya TPT Mantap di Kabupaten Bandung	Kp. Cigadog Rw. 013 Desa Kutawaringin, Kecamatan Kutawaringin	75	M3	75,506,025		Wilayah	0	-
						Terbangunnya TPT Mantap di Kabupaten Bandung	Sukamenak RW 08 - RW 11 Desa Sukamenak, Kecamatan Margahayu	500	M3	503,373,500		Wilayah	0	-
						Terbangunnya TPT Mantap di Kabupaten Bandung	RT. 01 RW. 02 Desa Margahayu Selatan, Kecamatan Margahayu	64	M3	64,431,808		Wilayah	0	-
						Terbangunnya TPT Mantap di Kabupaten Bandung	Desa Nagreg Kendan Desa Nagregkendan, Kecamatan Nagreg	302	M3	304,037,594		Wilayah	0	-
						Terbangunnya TPT Mantap di Kabupaten Bandung	RW 02/ 05/07/08 Desa Mandala Wangi, Kecamatan Nagreg	144	M3	144,971,568		Wilayah	0	-
						Terbangunnya TPT Mantap di Kabupaten Bandung	KP. Panggilingan RW 10 Desa Cikitu, Kecamatan Pacet	100	M3	100,674,700		Wilayah	0	-

									Terbangunnya TPT Mantap di Kabupaten Bandung	RW 05 Desa Cipeujeuh, Kecamatan Pacet	195	M3		196,315,665		Wilayah	0	-
									Terbangunnya TPT Mantap di Kabupaten Bandung	Kp. Andir RT 04 RW 06 Desa Tanjungwangi Pacet, Kecamatan Pacet	150	M3		151,012,050		Wilayah	0	-
									Terbangunnya Drainase Mantap di Kabupaten Bandung	Kp. Sanding RT.04 RW.12 Desa Sindangsari Kec. Paseh Desa Sindangsari, Kecamatan Paseh	154	M3		155,039,038		Wilayah	0	-
									terbangunnya TPT Mantap di Kabupaten Bandung	Kp. Kiarabohak RT. 02 RW. 04 Desa Cijagra Desa Cijagra, Kecamatan Paseh	41	M3		41,276,627		Wilayah	0	-
									Terbangunnya TPT Mantap di Kabupaten Bandung	Sungai Citangkurak di Kp. Kebonjeruk Rt.02 Rw.09 Desa Sukamantri, Kecamatan Paseh	165	M3		166,113,255		Wilayah	0	-
									Pembangunan TPT Mantap di Kabupaten Bandung	RW 09,05 dan 10 Desa Sukamanah Paseh, Kecamatan Paseh	350	M3		352,361,450		Wilayah	0	-
									Terbangunnya TPT Mantap di Kabupaten Bandung	KP RAJADESA RT 02 RW 05 Desa Cipaku, Kecamatan Paseh	364	M3		366,455,908		Wilayah	0	-
									Terbangunnya TPT Mantap di Kabupaten Bandung	KP. Cukanggenteng Rw. 01 Desa Cukanggenteng, Kecamatan Pasirjambu	175	M3		176,180,725		Wilayah	0	-
									Terbangunnya TPT Mantap di Kabupaten Bandung	RW 07 CIGIRI Desa Cibodas Pasirjambu, Kecamatan Pasirjambu	200	M3		201,349,400		Wilayah	0	-
									Terbangunnya TPT Mantap di Kabupaten Bandung	Kp. Cikereuteuw RT 02 RW 10 Desa Mekarmaju Desa Mekarmaju, Kecamatan Pasirjambu	60	M3		60,404,820		Wilayah	0	-
									Terbangunnya TPT Mantap di Kabupaten Bandung	RT 05 RW 07 Desa Tenjolaya Pasirjambu, Kecamatan Pasirjambu	400	M3		402,698,800		Wilayah	0	-
									Terbangunnya TPT Mantap di Kabupaten Bandung	Kp Ciburial RT 01 RW 10 Desa Mekarsari Pasirjambu, Kecamatan Pasirjambu	9	M3		9,060,723		Wilayah	0	-
									Terbangunnya TPT Mantap di Kabupaten Bandung	Ruas Jalan Cisondari Cikokok Tenjolaya Desa Cisondari, Kecamatan Pasirjambu	70	M3		70,472,290		Wilayah	0	-
									Terbangunnya TPT Mantap di Kabupaten Bandung	Ruas Jalan Cisondari Cikokok Tenjolaya Desa Cisondari, Kecamatan Pasirjambu	55	M3		55,371,085		Wilayah	0	-

						Terbangunnya TPT Mantap di Kabupaten Bandung	Kp Legok Gadog Rt 04 Rw 03 Desa Cikoneng Pasirjambu, Kecamatan Pasirjambu	50	M3	50,337,350		Wilayah	0	-
						Terbangunnya TPT Mantap di Kabupaten Bandung	Rw 006 Desa Cipelah, Kecamatan Rancabali	92	M3	92,620,724		Wilayah	0	-
						Terbangunnya TPT Mantap di Kabupaten Bandung	Rw 002 Desa Cipelah, Kecamatan Rancabali	75	M3	75,506,025		Wilayah	0	-
						Terbangunnya TPT Mantap di Kabupaten Bandung	RW 10 Cigentur Desa Batukarut, Kecamatan Arjasari	50	M3	50,337,350		Wilayah	0	-
						Terbangunnya TPT Mantap di Kabupaten Bandung	Kp. Ubra RW 16 Desa Ciapus, Kecamatan Banjaran	60	M3	60,404,820		Wilayah	0	-
						Terbangunnya TPT Mantap di Kabupaten Bandung	Rw.02 Desa Sindangpanon, Kecamatan Banjaran	300	M3	302,024,100		Wilayah	0	-
						Terbangunnya TPT Mantap di Kabupaten Bandung	RW. 02, 08 Desa Kamasan, Kecamatan Banjaran	51	M3	51,344,097		Wilayah	0	-
						Terbangunnya TPT Mantap di Kabupaten Bandung	CILEUTIK RT.02 RW.07 Desa Banjaran Wetan, Kecamatan Banjaran	250	M3	251,686,750		Wilayah	0	-
						Terbangunnya TPT mantap di Kab.Bandung	Rw 11 Rahayu Desa Patengan, Kecamatan Rancabali	74	M3	74,499,278		Wilayah	0	-
1	1	3	17			Program Pengendalian Pemanfaatan Ruang				667,607,000				693,151,000
1	1	3	17	5	Pengawasan pemanfaatan ruang	Jumlah Dokumen Pengawasan Pemanfaatan Ruang di Kabupaten Bandung	Kabupaten Bandung	4	Dokumen	408,095,000	APBD Kabupaten	SKPD	4 Dokumen	600,000,000
1	1	3	17	8	Monitoring, evaluasi dan pelaporan	Jumlah Terlaksananya Monitoring, evaluasi dan pelaporan Pengendalian Pemanfaatan Ruang	Kabupaten Bandung	1	Kegiatan	259,512,000	APBD Kabupaten	SKPD	1 Kegiatan	93,151,000
1	1	3	18			Program rehabilitasi/pemeliharaan Jalan dan Jembatan	Persentase kondisi jalan mantap	86,47	%	124,633,911,750			0%	162,914,555,000
1	1	3	18	1	Perencanaan rehabilitasi/pemeliharaan jalan	Jumlah Dokumen Perencanaan Rehabilitasi/Pemeliharaan Jalan	Kabupaten Bandung	16	Dokumen	3,266,396,000	APBD Kabupaten	SKPD	16 Dokumen	3,266,396,000
1	1	3	18	2	Perencanaan rehabilitasi/pemeliharaan jembatan	Jumlah Dokumen Perencanaan Rehab/Pemeliharaan Jembatan	Kabupaten Bandung	7	Dokumen	1,129,100,000	APBD Kabupaten	SKPD	7 Dokumen	1,129,100,000
1	1	3	18	3	Rehabilitasi/pemeliharaan jalan	Panjang Jalan yang Dipelihara	Kabupaten Bandung	24	Km	13,400,000,000	APBD Kabupaten	SKPD	100 Km	150,000,000,000
							Jalan Desa Padaulun Rw.06 dan Rw.09 Desa Padaulun, Kecamatan Majalaya	1.2	KM	540,000,000		Wilayah	0	-
							Jalan Kabupaten dalam kondisi Baik	1	KM	450,000,000		Wilayah	0	-
							Kp Bojong Malati RT 002 RT 03 DAN RT 04, RW 17 Desa Cileunyi Wetan, Kecamatan Cileunyi							
							Terpeliharanya Jalan mantap di Kabupaten	1	KM	450,000,000		Wilayah	0	-
							Desa Mekarjaya Desa Mekarjaya Arjasari, Kecamatan Arjasari							
							Terpeliharanya Jalan Mantap Di Kabupaten Bandung	0.5	KM	225,000,000		Wilayah	0	-
							KP. BAHUAN DESA RANCAKOLE Desa Rancakole, Kecamatan Arjasari							

							Terpeliharanya Jalan mantap di Kabupaten	RW. 05, RW. 08, RW. 09, dan RW. 10 Desa Malakasari Desa Malakasari, Kecamatan Baleendah	0.85	KM	2,040,000,000		Wilayah	0	-
							Terpeliharanya Jalan mantap Di Kabupaten Bandung	Jalan Pahlawan Desa Kiangroke Desa Kiangroke, Kecamatan Banjaran	0.55	KM	324,500,000		Wilayah	0	-
							Terpeliharanya Jalan mantap Di Kabupaten Bandung	Jalan Sapan Gudang Desa Tegalluar sampai Ranca Oray Desa Tegalluar, Kecamatan Bojongsong	0.3	KM	720,000,000		Wilayah	0	-
							Terpeliharanya TPT Di Kabupaten Bandung	Jalan Sapan Gudang Rt.07 Rw.01 Desa Tegalluar, Kecamatan Bojongsong	250	M3	251,686,750		Wilayah	0	-
							Terpeliharanya Jalan mantap Di Kabupaten Bandung	RW 01 Desa Buahbatu Desa Buahbatu, Kecamatan Bojongsong	0.1	KM	240,000,000		Wilayah	0	-
							Terpeliharanya Jalan mantap Di Kabupaten Bandung	RW 03 Desa Buahbatu Desa Buahbatu, Kecamatan Bojongsong	0.1	KM	240,000,000		Wilayah	0	-
							Terpeliharanya Jalan mantap Di Kabupaten Bandung	RW 06, 07 dan RW 08 Desa Buahbatu Desa Buahbatu, Kecamatan Bojongsong	0.3	KM	177,000,000		Wilayah	0	-
							Terpeliharanya Jalan mantap Di Kabupaten Bandung	kp cigebar s/d rancaoray Desa Bojongsari, Kecamatan Bojongsong	0.5	KM	1,200,000,000		Wilayah	0	-
							Terpeliharanya Jalan Mantap di Kabupaten Bandung (Jatisari - Ciluncat)	Jl. Salamanjah RW 01 Desa Jatisari Cangkuang, Kecamatan Cangkuang	0.09	KM	216,000,000		Wilayah	0	-
							Terpeliharanya Jalan Mantap di Kabupaten Bandung (Jatisari - Ciluncat)	Jl. Nagrak (Jatisari - Ciluncat) Desa Jatisari Cangkuang, Kecamatan Cangkuang	0.44	KM	198,000,000		Wilayah	0	-
							Terpeliharanya Jalan Di Kabupaten Bandung	RW.09 Dan RW.11 Desa Pananjung Desa Pananjung, Kecamatan Cangkuang	0.4	KM	180,000,000		Wilayah	0	-
							Terpeliharanya Jalan Di Kabupaten Bandung	RW.01 dan RW.02 Desa Pananjung Desa Pananjung, Kecamatan Cangkuang	0.3	KM	177,000,000		Wilayah	0	-
							Terpeliharanya jalan mantap di kabupaten	RW 03 Kp. Sindangsari Cinunuk Desa Cinunuk, Kecamatan Cileunyi	0.15	KM	88,500,000		Wilayah	0	-
							Terpeliharanya jalan mantap di Kabupaten Bandung	RW 01 dan RW 11 Desa Cinunuk, Kecamatan Cileunyi	0.4	KM	236,000,000		Wilayah	0	-

						Terpeliharanya Jalan Di Kabupaten Bandung	RW 18 Desa Cileunyi Wetan, Kecamatan Cileunyi	0.1	KM	240,000,000		Wilayah	0	-
						Terpeliharanya Jalan Di Kabupaten Bandung	Jl. Bayang Kara RW 07 Desa Cibiruhilir Kecamatan Cileunyi Desa Cibiru Hilir, Kecamatan Cileunyi	0.2	KM	480,000,000		Wilayah	0	-
						Terpeliharanya Jalan Di Kabupaten Bandung	JL. SMPN 1 CILEUNYI RW. 02 Desa Cimekar, Kecamatan Cileunyi	0.1	KM	240,000,000		Wilayah	0	-
						Terpeliharanya Jalan Di Kabupaten Bandung	JALAN MANGLAYANG REGENCY RW, 26 DAN RW. 28 Desa Cimekar, Kecamatan Cileunyi	0.29	KM	861,300,000		Wilayah	0	-
						Terpeliharanya Jalan Di Kabupaten Bandung	jalan Pasar sore - Galumpit Desa Cileunyi Kulon, Kecamatan Cileunyi	0.5	KM	295,000,000		Wilayah	0	-
						Terpeliharanya jalan Mantap Di Kabupaten Bandung	Kp. Pamoyanan Desa Panenjoan, Kecamatan Cicalengka	0.1	KM	240,000,000		Wilayah	0	-
						Terpeliharanya jalan Mantap Di Kabupaten Bandung	kp pajagalan rw04 desa waluya Desa Waluya, Kecamatan Cicalengka	1	KM	450,000,000		Wilayah	0	-
						Terpeliharanya jalan Mantap Di Kabupaten Bandung	Ruas jalan Kabupaten (Cikajang-Narawita-Cilame) Desa Narawita, Kecamatan Cicalengka	0.1	KM	240,000,000		Wilayah	0	-
						Terpeliharanya jalan Mantap Di Kabupaten Bandung	Ruas Jalan Japar - Sindangwangi Desa Tanjungwangi Cicalengka, Kecamatan Cicalengka	0.5	KM	225,000,000		Wilayah	0	-
						Terpeliharanya jalan Mantap Di Kabupaten Bandung	Jl.Ir.H.Juanda RW.04, RW.05, RW.06 Desa Cikuya, Kecamatan Cicalengka	0.2	KM	480,000,000		Wilayah	0	-
						Terpeliharanya jalan Mantap Di Kabupaten Bandung	Kp. Candi RW 001 - Kp. Japar RW 006 Desa Dampit, Kecamatan Cicalengka	0.3	KM	177,000,000		Wilayah	0	-
						Terpeliharanya Jalan Mantap Di Kabupaten Bandung	Desa Margaasih Desa Margaasih Cicalengka, Kecamatan Cicalengka	0.05	KM	120,000,000		Wilayah	0	-
						Terpeliharanya Jalan Mantap Di Kabupaten Bandung	Jalan Cihanyir - Cikancung Desa Cihanyir, Kecamatan Cikancung	0.4	KM	236,000,000		Wilayah	0	-
						Terpeliharanya Jalan Mantap Di Kabupaten Bandung	Desa Tanjunglaya Desa Tanjunglaya, Kecamatan Cikancung	0.1	KM	297,000,000		Wilayah	0	-

								Terpeliharanya Jalan Mantap Di Kabupaten Bandung	Desa Cihanyir-Desa Mekarlaksana s/d Perbatasan Kabupaten Bandung Desa Mekarlaksana, Kecamatan Cikancung	0.3	KM	135,000,000		Wilayah	0	-
								Terpeliharanya Jalan Mantap Di Kabupaten Bandung	Jalan Manabaya - Cintaasih Desa Cihanyir, Kecamatan Cikancung	0.5	KM	225,000,000		Wilayah	0	-
								Terpeliharanya Jalan Mantap Di Kabupaten Bandung	Jalan Jayadinata SMPN 2 Cikancung Desa Cihanyir, Kecamatan Cikancung	0.5	KM	225,000,000		Wilayah	0	-
								Terpeliharanya Jalan Mantap Di Kabupaten Bandung	Kp Biru Rw 04 Desa Mandalasari, Kecamatan Cikancung	0.5	KM	225,000,000		Wilayah	0	-
								Terpeliharanya Jalan Mantap Di Kabupaten Bandung	Kp Cigunting Rw 12 Desa Mandalasari, Kecamatan Cikancung	0.2	KM	480,000,000		Wilayah	0	-
								Terpeliharanya Jalan Mantap Di Kabupaten Bandung	Jalan Cihanyir - Ciluluk Kp Cibiru RW 004 Desa Cihanyir, Kecamatan Cikancung	0.3	KM	720,000,000		Wilayah	0	-
								Terpeliharanya Jalan Mantap Di Kabupaten Bandung	Jl.Raya Cinangka - Ciluluk Desa Mandalasari, Kecamatan Cikancung	0.26	KM	624,000,000		Wilayah	0	-
								Terpeliharanya Jalan Mantap Di Kabupaten Bandung	Pasirjati lama rw.16 Desa Jatiendah, Kecamatan Cilengkrang	0.1	KM	240,000,000		Wilayah	0	-
								Terpeliharanya Jalan Mantap Di Kabupaten Bandung	Jl Pasirjati Raya Rw.05-Rw.06 Desa Jatiendah, Kecamatan Cilengkrang	0.2	KM	118,000,000		Wilayah	0	-
								Terpeliharanya Jalan Mantap Di Kabupaten Bandung	Rw.11.12.13 Desa Girimekar Desa Girimekar, Kecamatan Cilengkrang	0.5	KM	1,200,000,000		Wilayah	0	-
								Terpeliharanya Jalan Mantap Di Kabupaten Bandung	Hegarmah Desa Melatiwangi, Kecamatan Cilengkrang	0.251	KM	112,950,000		Wilayah	0	-
								Terpeliharanya Jalan Mantap Di Kabupaten Bandung	RW 12 kp. Cigunung Desa Cikalong, Kecamatan Cimaung	0.4	KM	180,000,000		Wilayah	0	-
								Terpeliharanya Jalan Mantap Di Kabupaten Bandung	Kp. Cipinang RW.011 RW.012 RW.013 Desa Cipinang Kecamatan Cimaung Desa Cipinang, Kecamatan Cimaung	0.5	KM	225,000,000		Wilayah	0	-
								Terpeliharanya Jalan Mantap Di Kabupaten Bandung	Kp. Hegar Manah Rw.01 Desa Cipinang Kecamatan Cimaung Desa Cipinang, Kecamatan Cimaung	0.3	KM	135,000,000		Wilayah	0	-

						Terpeliharanya Jalan Mantap Di Kabupaten Bandung	Kp. Maruyung Rw.003 Desa Cipinang Kecamatan Cimaung Desa Cipinang, Kecamatan Cimaung	0.3	KM	135,000,000		Wilayah	0	-
						Terpeliharanya Jalan Mantap Di Kabupaten Bandung	Kp.Lamping RW.06 Desa Cipinang Kecamatan Cimaung Desa Cipinang, Kecamatan Cimaung	0.1	KM	45,000,000		Wilayah	0	-
						Terpeliharanya Jalan Mantap Di Kabupaten Bandung	Kp. Pangkalan Rw.008 Desa Cipinang Kecamatan Cimaung Desa Cipinang, Kecamatan Cimaung	0.2	KM	90,000,000		Wilayah	0	-
						Terpeliharanya Jalan Mantap Di Kabupaten Bandung	kp babakan junti rt 01 rw 05 Desa Warjabakti, Kecamatan Cimaung	1	KM	450,000,000		Wilayah	0	-
						Terpeliharanya Jalan Mantap Di Kabupaten Bandung	Kp. Tinggarjaya Girang Rt. 02 Rw. 02 Desa cimaung Kec. Cimaung Kab. Bandung Desa Cimaung, Kecamatan Cimaung	0.3	KM	135,000,000		Wilayah	0	-
						Terpeliharanya Jalan Mantap Di Kabupaten Bandung	Kp. Pasarean Rt. 04 Rw.07 Desa Cimaung Kec. Cimaung Kab. Bandung Desa Cimaung, Kecamatan Cimaung	0.792	KM	356,400,000		Wilayah	0	-
						Terpeliharanya Jalan Mantap Di Kabupaten Bandung	Kp.Ganjen RT 03 Desa Malasari, Kecamatan Cimaung	0.7	KM	315,000,000		Wilayah	0	-
						Terpeliharanya Jalan Mantap Di Kabupaten Bandung	KAMPUNG PALALANGON RT 02-04 RW 05 KAMPUNG NYEMPET RT 03-05 RW 06 KAMPUNG GAMBLOK RT 02-03 RW 09 Desa Campakamulya, Kecamatan Cimaung	1	KM	450,000,000		Wilayah	0	-
						Terpeliharanya Jalan Mantap Di Kabupaten Bandung	KP. Buntis RT 03 RW 14 ke Kp. Merak Dampit RT 01 RW 15 Desa Cimenyan, Kecamatan Cimenyan	1.2	KM	540,000,000		Wilayah	0	-
						Terpeliharanya Jalan Mantap Di Kabupaten Bandung	Pasarean - Cikawari Desa Mekarmanik, Kecamatan Cimenyan	1	KM	450,000,000		Wilayah	0	-
						Terpeliharanya Jalan Mantap Di Kabupaten Bandung	Cikahuripan RW 06 Desa Mekarsaluyu, Kecamatan Cimenyan	0.5	KM	225,000,000		Wilayah	0	-
						Terpeliharanya Jalan Mantap Di Kabupaten Bandung	Pasir Pogor-Tugu RW 06 Desa Mekarsaluyu, Kecamatan Cimenyan	0.64	KM	288,000,000		Wilayah	0	-
						Terpeliharanya Jalan Mantap Di Kabupaten Bandung	Jalan Islamic Centre Babakan Kembang RW 04,05 Desa Cikadut, Kecamatan Cimenyan	1	KM	450,000,000		Wilayah	0	-

										Terpeliharanya Jalan Mantap Di Kabupaten Bandung	Jalan Otong Kardana, RW. 10, 11, 12, 13, 14 Desa Ciwidey, Kecamatan Ciwidey	1.2	KM	540,000,000		Wilayah	0	-
										Terpeliharanya Jalan Mantap Di Kabupaten Bandung	Kp. Nanjung Rt. 01 RW 18 s/d Kp. Irigasi Rw 04 RW.21 Desa Lebakmuncang, Kecamatan Ciwidey	0.4	KM	960,000,000		Wilayah	0	-
										Terpeliharanya Jalan Mantap Di Kabupaten Bandung	Jl. Sukabirus RW 008 RW 13 Desa Citereup, Kecamatan Dayeuhkolot	0.2	KM	594,000,000		Wilayah	0	-
										Terpeliharanya Jalan Mantap Di Kabupaten Bandung	Desa Cangkuang Wetan Desa Cangkuang Wetan, Kecamatan Dayeuhkolot	1	KM	450,000,000		Wilayah	0	-
										Terpeliharanya Jalan Mantap Di Kabupaten Bandung	Kp,Kaum RW.11 Desa Dayeuhkolot, Kecamatan Dayeuhkolot	0.2	KM	480,000,000		Wilayah	0	-
										Terpeliharanya Jalan Mantap Di Kabupaten Bandung	Kp. Kaum Rw,11 dan 12, jalan menuju situs leluhur Bandung Desa Dayeuhkolot, Kecamatan Dayeuhkolot	0.3	KM	177,000,000		Wilayah	0	-
										Terpeliharanya Jalan Mantap Di Kabupaten Bandung	RW.09 Desa Cangkuang Wetan, Kecamatan Dayeuhkolot	1.2	KM	708,000,000		Wilayah	0	-
										Terpeliharanya Jalan Mantap Di Kabupaten Bandung	KAMPUNG CANGKUANG MEKAR RT 01 RW 15 Desa Cangkuang Kulon, Kecamatan Dayeuhkolot	0.09	KM	216,000,000		Wilayah	0	-
										Terpeliharanya Jalan Mantap Di Kabupaten Bandung	Jalan Mengger Desa Sukapura Dayeuhkolot, Kecamatan Dayeuhkolot	0.1	KM	297,000,000		Wilayah	0	-
										Terpeliharanya Jalan Mantap Di Kabupaten Bandung	Kp.Cikahuripan RW 001 s.d Kp.Gantungan RW 002 Desa Neglasari Ibun, Kecamatan Ibun	0.5	KM	225,000,000		Wilayah	0	-
										Terpeliharanya Jalan Mantap Di Kabupaten Bandung	kp. cijambe Rt.01 Rw.20 Desa Pangguh, Kecamatan Ibun	0.3	KM	135,000,000		Wilayah	0	-
										Terpeliharanya Jalan Mantap Di Kabupaten Bandung	Kp. Bojongnagka RT 03 RW 10 Desa Mekarwangi Desa Mekarwangi, Kecamatan Ibun	0.2	KM	90,000,000		Wilayah	0	-
										Terpeliharanya Jalan Mantap Di Kabupaten Bandung	Desa Sangkanhurip Desa Sangkanhurip, Kecamatan Katapang	1	KM	450,000,000		Wilayah	0	-
										Terpeliharanya Jalan Mantap Di Kabupaten Bandung	Jl. Citeureup RW.07 Desa Sukamukti Katapang, Kecamatan Katapang	0.1	KM	240,000,000		Wilayah	0	-

								Terpeliharanya Jalan Mantap Di Kabupaten Bandung	Dusun 2 RW 05 Desa Gandasari, Kecamatan Katapang	0.175	KM	420,000,000		Wilayah	0	-
								Terpeliharanya Jalan Mantap Di Kabupaten Bandung	RW 08 - RW 09 Desa Gandasari, Kecamatan Katapang	0.175	KM	420,000,000		Wilayah	0	-
								Terpeliharanya Jalan Mantap Di Kabupaten Bandung	DESA CILAMPENI Desa Cilampeni, Kecamatan Katapang	0.3	KM	720,000,000		Wilayah	0	-
								Terpeliharanya Jalan Mantap Di Kabupaten Bandung	Jl.Katapang - Cipongporang Desa Katapang, Kecamatan Katapang	0.75	KM	442,500,000		Wilayah	0	-
								Terpeliharanya Jalan Mantap Di Kabupaten Bandung	Kp. Babakan Sawah RT.04 RW.06 Desa Rancakasumba, Kecamatan Solokanjeruk	0.8	KM	472,000,000		Wilayah	0	-
								Terpeliharanya Jalan Mantap Di Kabupaten Bandung	RW 006 Desa Banyusari, Kecamatan Katapang	0.117	KM	280,800,000		Wilayah	0	-
								Terpeliharanya Jalan Mantap Di Kabupaten Bandung	Cisaradan - Langensari RT 01 RW04 - RT 01 RW 05 Desa Langensari, Kecamatan Solokanjeruk	0.25	KM	600,000,000		Wilayah	0	-
								Terpeliharanya Jalan Mantap Di Kabupaten Bandung	Kp. Rancabayawak RW.014 Desa Cibodas Solokanjeruk, Kecamatan Solokanjeruk	0.5	KM	225,000,000		Wilayah	0	-
								Terpeliharanya Jalan Mantap Di Kabupaten Bandung	Kp. Cibodas RW.001 Desa Cibodas Solokanjeruk, Kecamatan Solokanjeruk	0.2	KM	118,000,000		Wilayah	0	-
								Terpeliharanya Jalan Mantap Di Kabupaten Bandung	Jalan Panyadap - Sukamanah Desa Panyadap, Kecamatan Solokanjeruk	0.1	KM	297,000,000		Wilayah	0	-
								Terpeliharanya Jalan Mantap Di Kabupaten Bandung	Jl.Babakan Citarum - Goha Desa Tarumajaya, Kecamatan Kertasari	0.2	KM	90,000,000		Wilayah	0	-
								Terpeliharanya Jalan Mantap Di Kabupaten Bandung	Solokanjeruk - Langensari RW 18 Desa Langensari, Kecamatan Solokanjeruk	0.57	KM	336,300,000		Wilayah	0	-
								Terpeliharanya Jalan Mantap Di Kabupaten Bandung	Kp. Pancaksuji RT.02 RW.08 Desa Padamukti, Kecamatan Solokanjeruk	1	KM	450,000,000		Wilayah	0	-
								Terpeliharanya Jalan Mantap Di Kabupaten Bandung	Desa Solokanjeruk Desa Solokan Jeruk, Kecamatan Solokanjeruk	0.13	KM	312,000,000		Wilayah	0	-
								Terpeliharanya Jalan Mantap Di Kabupaten Bandung	Kmp. Cibeureum RW 011 Desa Sadu Desa Sadu, Kecamatan Soreang	0.5	KM	225,000,000		Wilayah	0	-

									Terpeliharanya Jalan Mantap Di Kabupaten Bandung	Kmp. Cibeureum RW 011 Desa Sadu Desa Sadu, Kecamatan Soreang	0.6	KM	270,000,000		Wilayah	0	-
									Terpeliharanya Jalan Mantap Di Kabupaten Bandung	Jl. Mandala-Cimonce RW 005 ,006,011 Desa Sukajadi, Kecamatan Soreang	1	KM	2,400,000,000		Wilayah	0	-
									Terpeliharanya Jalan Mantap Di Kabupaten Bandung	Kp. Cipeutey-konengsanten RW02-03 Desa Sukanegara, Kecamatan Soreang	0.3	KM	135,000,000		Wilayah	0	-
									Terpeliharanya Jalan Mantap Di Kabupaten Bandung	Kp. Cigarogol RW08 Desa Sukanegara, Kecamatan Soreang	0.2	KM	90,000,000		Wilayah	0	-
									Terpeliharanya Jalan Mantap Di Kabupaten Bandung	Kp. Tanjakan Panjang RW08 Desa Sukanegara, Kecamatan Soreang	0.3	KM	135,000,000		Wilayah	0	-
									Terpeliharanya Jalan Mantap Jalan Kabupaten Bandung	Jalan simpang tengah-Sangkan betah Desa Parungserab, Kecamatan Soreang	0.6	KM	354,000,000		Wilayah	0	-
									Terpeliharanya Jalan Mantap Di Kabupaten Bandung	Soledat- Baraanta Desa Parungserab, Kecamatan Soreang	0.1	KM	59,000,000		Wilayah	0	-
									Terpeliharanya Jalan Mantap Di Kabupaten Bandung	Jln Raya Cihurip RW.010 S/D RW.014 Desa Sekarwangi Kecamatan Soreang Kabupaten Bandung Desa Sekarwangi, Kecamatan Soreang	0.25	KM	112,500,000		Wilayah	0	-
									Terpeliharanya Jalan Mantap Di Kabupaten Bandung	Kp. Parken RW. 24 Desa Soreang, Kecamatan Soreang	0.1	KM	240,000,000		Wilayah	0	-
									Terpeliharanya Jalan Mantap Di Kabupaten Bandung	Jalan Kabupaten Desa panyirapan Desa Panyirapan, Kecamatan Soreang	0.4	KM	180,000,000		Wilayah	0	-
									Terpeliharannya Jalan Mantap di Kabupaten Bandung	Kp. Sindangsari Desa Tarumajaya, Kecamatan Kertasari	0.1	KM	240,000,000		Wilayah	0	-
									Terpeliharannya Jalan Mantap di Kabupaten Bandung	Jl.Pajaten Desa Tarumajaya, Kecamatan Kertasari	0.1	KM	240,000,000		Wilayah	0	-
									Terpeliharannya Jalan Mantap di Kabupaten Bandung	Kp. Barukaso Rw 10 Desa sukapura Kertasari, Kecamatan Kertasari	0.1417	KM	340,080,000		Wilayah	0	-
									Terpeliharannya Jalan Mantap di Kabupaten Bandung	RW.04, RW.09 Desa Neglawangi, Kecamatan Kertasari	0.117	KM	280,800,000		Wilayah	0	-
									Terpeliharannya Jalan Mantap di Kabupaten Bandung	kp. Dangdang rw 01 Desa sukapura Kertasari, Kecamatan Kertasari	0.1417	KM	340,080,000		Wilayah	0	-
									Terpeliharannya Jalan Mantap Di Kabupaten Bandung	TALUN RW. 03 DAN 07 Desa Jelegong, Kecamatan Rancaekek	0.1	KM	240,000,000		Wilayah	0	-

						Terpeliharanya Jalan Mantap Di Kabupaten Bandung	Kp. Jelegong RW 05, Kp. Panuusan RW 05, Kp. Babaka Reungas RW 03 Desa Sukamulya Rancaekek, Kecamatan Rancaekek	0.25	KM	600,000,000		Wilayah	0	-
						Terpeliharanya Jalan Mantap Di Kabupaten Bandung	Desa Tegal Sumedang Desa Tegalsumedang, Kecamatan Rancaekek	0.45	KM	1,080,000,000		Wilayah	0	-
						Terpeliharanya Jalan Mantap Di Kabupaten Bandung	Jalan Warung cina - Bojongsalam Kp.Ciparanje RT 001 RW 001 Desa Bojongsalam Desa Bojongsalam, Kecamatan Rancaekek	0.1	KM	240,000,000		Wilayah	0	-
						Terpeliharanya Jalan Mantap Jalan kabupaten Bandung	Kp. Cibulukadu RW. 6 Desa Sukamanah Rancaekek, Kecamatan Rancaekek	0.2	KM	480,000,000		Wilayah	0	-
						Terpeliharannya Jalan Mantap di Kabupaten Bandung	JALAN CIHALIMUN - DANGDANG Desa Cibeureum, Kecamatan Kertasari	0.5	KM	225,000,000		Wilayah	0	-
						Terpeliharannya Jalan Mantap di Kabupaten Bandung	Desa Cihawuk Desa Cihawuk, Kecamatan Kertasari	0.2	KM	480,000,000		Wilayah	0	-
						Terpeliharannya Jalan Mantap Jalan Kabupaten Bandung	Kp. Sangiang RT. 005 s/d RT. 006 Desa Sangiang, Kecamatan Rancaekek	0.25	KM	742,500,000		Wilayah	0	-
						Terpeliharannya Jalan Mantap di Kabupaten Bandung	JALAN CIBEUREUM LAPANGSARI Desa Cibeureum, Kecamatan Kertasari	0.12	KM	356,400,000		Wilayah	0	-
						Terpeliharannya Jalan mantap Di Kabupaten Bandung	RANCAKENDAL RW. 04 DAN 08 Desa Jelegong, Kecamatan Rancaekek	0.25	KM	600,000,000		Wilayah	0	-
						Terpeliharannya Jalan Mantap Jalan Kabupaten Bandung	RW 11,13 Desa Bojongloa, Kecamatan Rancaekek	0.2	KM	480,000,000		Wilayah	0	-
						Terpeliharannya Jalan Mantap di Kabupaten Bandung	Kp. Cisanti - Pasir Malang Desa Tarumajaya, Kecamatan Kertasari	0.09	KM	267,300,000		Wilayah	0	-
						Terpeliharannya Jalan Mantap di Kabupaten Bandung	Jl. Leuwidulang (dari SMP Pasundan RW 05 sampai dengan Kp. Pungkur RW 01) Desa Sukamaju Majalaya, Kecamatan Majalaya	0.25	KM	600,000,000		Wilayah	0	-
						Terpeliharannya Jalan Mantap di Kabupaten Bandung	Kp.Kadatuan RW 08 dan Kp.Bojong Kaliki RW 07 Desa Bojong Majalaya, Kecamatan Majalaya	1	KM	450,000,000		Wilayah	0	-
						Terpeliharannya Jalan Mantap di Kabupaten Bandung	Andir - Rancawaas Desa Wangisagara, Kecamatan Majalaya	1.37	KM	616,500,000		Wilayah	0	-

						Terpeliharannya Jalan Mantap di Kabupaten Bandung	RW 01 S/d Desa Margamukti, Kecamatan Pangalengan	1	KM	2,400,000,000		Wilayah	0	-
						Terpeliharannya Jalan Mantap di Kabupaten Bandung	RW.05 dan RW.09 Desa Wanasuka, Kecamatan Pangalengan	1	KM	450,000,000		Wilayah	0	-
						Terpeliharannya Jalan Mantap di Kabupaten Bandung	RW.08 Desa Wanasuka, Kecamatan Pangalengan	1	KM	450,000,000		Wilayah	0	-
						Terpeliharannya Jalan Mantap di Kabupaten Bandung	Kp. Cinangsi Rw 05 Desa Margamekar, Kecamatan Pangalengan	0.1	KM	240,000,000		Wilayah	0	-
						Terpeliharannya Jalan Mantap di Kabupaten Bandung	Kp. Babakan Kiara Rw 03 Desa Margamekar, Kecamatan Pangalengan	0.1	KM	240,000,000		Wilayah	0	-
						Terpeliharannya Jalan Mantap di Kabupaten Bandung	RW.07 S/D RW.09 DESA SUKAMULYA Desa Sukamulya Kutawaringin, Kecamatan Kutawaringin	0.4	KM	180,000,000		Wilayah	0	-
						Terpeliharannya Jalan Mantap di Kabupaten Bandung	RW.01,02 dan 11 Desa Pameantasan Desa Pamentasan, Kecamatan Kutawaringin	0.3	KM	177,000,000		Wilayah	0	-
						Terpeliharannya Jalan Mantap di Kabupaten Bandung	Kp.Jati Barat RW 004, KpBunjaya RW 011 Desa Jatisari Kutawaringin, Kecamatan Kutawaringin	0.5	KM	225,000,000		Wilayah	0	-
						Terpeliharannya Jalan Mantap di Kabupaten Bandung	Desa Sukamulya Kutawaringin Desa Sukamulya Kutawaringin, Kecamatan Kutawaringin	0.5	KM	225,000,000		Wilayah	0	-
						Terpeliharannya Jalan Mantap di Kabupaten Bandung	Jalan Leuwikuaray - Leuwi munding Desa Padasuka Kutawaringin, Kecamatan Kutawaringin	0.3	KM	135,000,000		Wilayah	0	-
						Terpeliharannya Jalan Mantap di Kabupaten Bandung	RW.08 Desa Sukamulya Kutawaringin, Kecamatan Kutawaringin	0.3	KM	135,000,000		Wilayah	0	-
						Terpeliharannya Jalan Mantap di Kabupaten Bandung	Kp Bojong Waru RW 03 Desa Kopo Desa Kopo, Kecamatan Kutawaringin	0.4	KM	180,000,000		Wilayah	0	-
						Terpeliharannya Jalan Mantap di Kabupaten Bandung	Kp. Sodong Rt 01 Rw 05 Desa Buninagara, Kecamatan Kutawaringin	0.4	KM	180,000,000		Wilayah	0	-

									Terpeliharannya Jalan Mantap di Kabupaten Bandung	Kp. Mekarsari s/d Situmulya Rt.001 Rw.009 Desa Kutawaringin Desa Kutawaringin, Kecamatan Kutawaringin	0.3	KM	177,000,000		Wilayah	0	-
									Terpeliharannya Jalan Mantap di Kabupaten Bandung	Wilayah Desa Cilame Desa Cilame, Kecamatan Kutawaringin	0.3	KM	177,000,000		Wilayah	0	-
									Terpeliharannya Jalan Mantap di Kabupaten Bandung	Dari Kp. Cantilan s/d Kp. Gunung Pancir Desa Jelegong Kutawaringin, Kecamatan Kutawaringin	0.18	KM	106,200,000		Wilayah	0	-
									Terpeliharannya Jalan Mantap di Kabupaten Bandung	Desa Cilame (RW 015 - RW 016) Desa Cilame, Kecamatan Kutawaringin	0.3	KM	177,000,000		Wilayah	0	-
									Terpeliharannya Jalan Mantap di Kabupaten Bandung	jalan Cibodas cipendeuy Desa Cibodas Kutawaringin, Kecamatan Kutawaringin	0.26	KM	153,400,000		Wilayah	0	-
									Terpeliharannya Jalan Mantap di Kabupaten Bandung	Kp. Jalan Cagak s/d Kp. Cikuya Desa Lagadar, Kecamatan Margaasih	1.4	KM	826,000,000		Wilayah	0	-
									Terpeliharannya Jalan Mantap di Kabupaten Bandung	Jalan Kabupaten Jl.Jati Utama Depan Polek Margaasih Desa Margaasih, Kecamatan Margaasih	0.2	KM	480,000,000		Wilayah	0	-
									Terpeliharannya Jalan Mantap di Kabupaten Bandung	Burujul Desa Mekar Rahayu, Kecamatan Margaasih	0.17	KM	408,000,000		Wilayah	0	-
									Terpeliharannya Jalan Mantap di Kabupaten Bandung	RW.02 (rt.03 - rt.04) Desa Rahayu, Kecamatan Margaasih	0.3	KM	891,000,000		Wilayah	0	-
									Terpeliharannya Jalan Mantap di Kabupaten Bandung	Jalan Kabupaten Terusan nanjung RW 5,9 Desa Nanjung, Kecamatan Margaasih	0.3	KM	720,000,000		Wilayah	0	-
									Terpeliharannya Jalan Mantap di Kabupaten Bandung	Cicukang Desa Mekar Rahayu, Kecamatan Margaasih	0.18	KM	432,000,000		Wilayah	0	-
									Terpeliharannya Jalan Mantap di Kabupaten Bandung	SUKAMENAK INDAH Desa Sayati, Kecamatan Margahayu	0.5	KM	1,200,000,000		Wilayah	0	-
									Terpeliharannya Jalan Mantap di Kabupaten Bandung	Kp.Sekeawi RW 03 Desa Sukamenak, Kecamatan Margahayu	0.5	KM	225,000,000		Wilayah	0	-
									Terpeliharannya Jalan Mantap di Kabupaten Bandung	Kp.Cilisung RW 14 Desa Sukamenak, Kecamatan Margahayu	0.25	KM	147,500,000		Wilayah	0	-
									Terpeliharannya Jalan Mantap di Kabupaten Bandung	Desa Margahayu Selatan RW. 02, 03, 05 Desa Margahayu Selatan, Kecamatan Margahayu	0.5	KM	295,000,000		Wilayah	0	-

						Terpeliharannya Jalan Mantap di Kabupaten Bandung	Jl. Sadang Desa Margahayu Tengah Desa Margahayu Tengah, Kecamatan Margahayu	0.2	KM	594,000,000		Wilayah	0	-
						Terpeliharannya Jalan Mantap di Kabupaten Bandung	Desa Nagreg Kendan Desa Nagregkendan, Kecamatan Nagreg	0.48	KM	216,000,000		Wilayah	0	-
						Terpeliharannya Jalan Mantap di Kabupaten Bandung	Kp. Bojong RW. 02 Sampai Kp. Mekarsari RW. 03 Desa Mandala Wangi, Kecamatan Nagreg	0.5	KM	225,000,000		Wilayah	0	-
						Terpeliharannya Jalan Mantap di Kabupaten Bandung	Desa Ciaro RW 01-RW 12 Desa Ciaro, Kecamatan Nagreg	2	KM	900,000,000		Wilayah	0	-
						Terpeliharannya Jalan Mantap di Kabupaten Bandung	Dusun 2 dan 3 /Jalan Tugaran - Bojong - Mandalawangi Desa Ganjarsabar, Kecamatan Nagreg	0.246	KM	590,400,000		Wilayah	0	-
						Terpeliharannya Jalan Mantap di Kabupaten Bandung	CIBISORO DS. BOJONG Desa Bojong Nagreg, Kecamatan Nagreg	0.25	KM	600,000,000		Wilayah	0	-
						Terpeliharannya Jalan Mantap di Kabupaten Bandung	KP. Situdua-Panggilingan RW 10 Desa Cikitu, Kecamatan Pacet	0.2	KM	480,000,000		Wilayah	0	-
						Terpeliharannya Jalan Mantap di Kabupaten Bandung	Dusun 1-2 Desa girimulya, Kecamatan Pacet	0.4	KM	960,000,000		Wilayah	0	-
						Terpeliharannya Jalan Mantap di Kabupaten Bandung	Jalan Jembatan-Gor Desa Desa Cikawao, Kecamatan Pacet	1	KM	590,000,000		Wilayah	0	-
						Terpeliharannya Jalan Mantap di Kabupaten Bandung	Jl.cagak RW 04,Wanir,RW 06,Lemburawi RW 07 Desa Maruyung, Kecamatan Pacet	0.2	KM	480,000,000		Wilayah	0	-
						Terpeliharannya Jalan Mantap di Kabupaten Bandung	Desa Pangauban RW.01 s.d RW.09 Desa Pangauban Pacet, Kecamatan Pacet	2	KM	900,000,000		Wilayah	0	-
						Terpeliharannya Jalan Mantap di Kabupaten Bandung	JALAN WADAT - NAGRAK RW 06 - RW 07 Desa Cikawao, Kecamatan Pacet	0.7	KM	315,000,000		Wilayah	0	-
						Terpeliharannya Jalan Mantap di Kabupaten Bandung	Jl. Palasari Waas Desa Sukasari, Kecamatan Pameungpeuk	0.2	KM	594,000,000		Wilayah	0	-
						Terpeliharannya Jalan Mantap di Kabupaten Bandung	RW.05-RW.06 Desa Rancamulya, Kecamatan Pameungpeuk	0.15	KM	360,000,000		Wilayah	0	-
						Terpeliharannya Jalan Mantap di Kabupaten Bandung	RW.05-RW.06 Desa Rancamulya, Kecamatan Pameungpeuk	0.1	KM	240,000,000		Wilayah	0	-
						Terpeliharannya Jalan Mantap di Kabupaten Bandung (Lebakwangi)	RW. 05, RW. 04, RW. 07, RW. 08, RW. 09 Desa Bojongmangu, Kecamatan Pameungpeuk	0.26	KM	624,000,000		Wilayah	0	-

										Terpeliharannya Jalan Mantap di Kabupaten Bandung	RW 06, 07 Desa Rancatungku, Kecamatan Pameungpeuk	0.1	KM	297,000,000		Wilayah	0	-
										Terpeliharannya Jalan Mantap di Kabupaten Bandung	RW 02 Desa Rancatungku, Kecamatan Pameungpeuk	0.1	KM	297,000,000		Wilayah	0	-
										Terpeliharannya Jalan Mantap di Kabupaten Bandung	Kp. Sukamulya Desa Bojongkunci Desa Bojongkunci, Kecamatan Pameungpeuk	0.2	KM	594,000,000		Wilayah	0	-
										Terpeliharannya Jalan Mantap di Kabupaten Bandung	Kampung Karikil RW. 10 Desa Langonsari Desa Langonsari, Kecamatan Pameungpeuk	0.8	KM	360,000,000		Wilayah	0	-
										Terpeliharannya Jalan Mantap di Kabupaten Bandung	RW 08,09,10 Desa Drawati, Kecamatan Paseh	0.8	KM	360,000,000		Wilayah	0	-
										Terpeliharannya Jalan Mantap di Kabupaten Bandung	Kp. Sukarame Desa Cipedes Desa Cipedes, Kecamatan Paseh	0.1	KM	240,000,000		Wilayah	0	-
										Terpeliharannya Jalan Mantap di Kabupaten Bandung	Ruas Jalan kabupaten Kp. Cipedes - Sukarame Desa Cipedes, Kecamatan Paseh	0.4487	KM	201,915,000		Wilayah	0	-
										Terpeliharannya Jalan Mantap di Kabupaten Bandung	Kp. Cigentur - Bakung Desa Cigentur, Kecamatan Paseh	0.5556	KM	250,020,000		Wilayah	0	-
										Terpeliharannya Jalan Mantap di Kabupaten Bandung	Jalan Bojong Becik Desa Mekarpawitan, Kecamatan Paseh	0.6265	KM	281,925,000		Wilayah	0	-
										Terpeliharannya Jalan Mantap di Kabupaten Bandung	Kp.Elos Desa Cijagra, Kecamatan Paseh	0.08	KM	192,000,000		Wilayah	0	-
										Terpeliharannya Jalan Mantap di Kabupaten Bandung	Kp. Kanayakan-Kp. Gugunungan Desa Cijagra, Kecamatan Paseh	0.4	KM	180,000,000		Wilayah	0	-
										Terpeliharannya Jalan Mantap di Kabupaten Bandung	Jalan Kararantunggal / Salamungkal Desa Kararantunggal, Kecamatan Paseh	0.41	KM	241,900,000		Wilayah	0	-
										Terpeliharannya Jalan Mantap di Kabupaten Bandung	Kp. Babakan RW 02 Desa Mekarsari Pasirjambu, Kecamatan Pasirjambu	1	KM	450,000,000		Wilayah	0	-
										Terpeliharannya Jalan Mantap di Kabupaten Bandung	KP. Toge RW.02 dan RW.16 Desa Margamulya Pasirjambu, Kecamatan Pasirjambu	1	KM	450,000,000		Wilayah	0	-
										Terpeliharannya Jalan Mantap di Kabupaten Bandung	Kp. Kacakaca - Muara Rw 09- RW 10 Desa Sugihmukti Desa Sugihmukti, Kecamatan Pasirjambu	1	KM	450,000,000		Wilayah	0	-

							Terpeliharannya Jalan Mantap di Kabupaten Bandung	Ruas Jalan Balong Babakan Desa Cisondari, Kecamatan Pasirjambu	0.5	KM	225,000,000		Wilayah	0	-
							Terpeliharannya Jalan Mantap di Kabupaten Bandung	Ruas Jalan Dermaga Ciaul Desa Cisondari, Kecamatan Pasirjambu	0.5	KM	225,000,000		Wilayah	0	-
							Terpeliharannya Jalan Mantap di Kabupaten Bandung	Ruas Jalan Dermaga Ciaul Desa Cisondari, Kecamatan Pasirjambu	1	KM	450,000,000		Wilayah	0	-
							Terpeliharannya Jalan Mantap di Kabupaten Bandung	Kp. Neglasari Rt 01 Rw 13 Desa Cikoneng Desa Cikoneng Pasirjambu, Kecamatan Pasirjambu	0.8	KM	360,000,000		Wilayah	0	-
							Terpeliharannya Jalan Mantap di Kabupaten Bandung	Kp Muara rt 02 rw 02 Desa cikoneng Desa Cikoneng Pasirjambu, Kecamatan Pasirjambu	1	KM	450,000,000		Wilayah	0	-
							Terpeliharannya Jalan Mantap di Kabupaten Bandung	Kp. Sindangsari Lio RT 03 RW 07 - Kp. Sukasari Lio RT 01 RW 01 Desa Mekarmaju Desa Mekarmaju, Kecamatan Pasirjambu	0.5	KM	225,000,000		Wilayah	0	-
							Terpeliharannya Jalan Mantap di Kabupaten Bandung	Kp. Sukarame RT 02 RW 02 - Kp Sukamahi RT 01 RW 03 Desa Mekarmaju Desa Mekarmaju, Kecamatan Pasirjambu	1	KM	450,000,000		Wilayah	0	-
							Terpeliharannya Jalan Mantap di Kabupaten Bandung	Kp. Bojongkawung RT 01 RW 05 Desa Mekarmaju Desa Mekarmaju, Kecamatan Pasirjambu	0.5	KM	225,000,000		Wilayah	0	-
							Terpeliharannya Jalan Mantap di Kabupaten Bandung	PASIRWARU RW 05 - KP CISEUPAN RW 10 Desa Cibodas Pasirjambu, Kecamatan Pasirjambu	1	KM	450,000,000		Wilayah	0	-
							Terpeliharannya Jalan Mantap di Kabupaten Bandung	Kp. Tegalega RW 13 Desa Mekarsari Pasirjambu, Kecamatan Pasirjambu	0.6	KM	270,000,000		Wilayah	0	-
							Terpeliharannya Jalan Mantap di Kabupaten Bandung	Rw 11 Desa Cipelah, Kecamatan Rancabali	1	KM	590,000,000		Wilayah	0	-
							Terpeliharannya Jalan Mantap di Kabupaten Bandung	Rw 003 dan Rw 005 Desa Cipelah, Kecamatan Rancabali	1	KM	450,000,000		Wilayah	0	-
							Terpeliharannya Jalan Mantap di Kabupaten Bandung	desa patrolsari Desa Patrolsari, Kecamatan Arjasari	0.4	KM	180,000,000		Wilayah	0	-

						Terpeliharanya Jalan Mantap di Kabupaten Bandung	Jl Desa Pasiurmulya/ Campaka Mulya Desa Pasirmulya, Kecamatan Banjaran	0.4	KM	960,000,000		Wilayah	0	-
						Terpeliharanya Jalan Mantap di Kabupaten Bandung	Jl. Ciapus-Sindang Panon Desa Ciapus, Kecamatan Banjaran	0.1	KM	297,000,000		Wilayah	0	-
						Terpeliharanya Jalan Mantap di Kabupaten Bandung	Rw.05 Desa Sindangpanon, Kecamatan Banjaran	1	KM	590,000,000		Wilayah	0	-
						Terpeliharanya Jalan Mantap di Kabupaten Bandung	Kp. Batukeris RT.02 RW.15 Desa Banjaran Wetan, Kecamatan Banjaran	0.6	KM	270,000,000		Wilayah	0	-
						Terpeliharanya Jalan Mantap di Kabupaten Bandung	Jalan Cibodas-Barutunggul Desa Alamendah, Kecamatan Rancabali	0.83	KM	1,992,000,000		Wilayah	0	-
1	1	3	18	4	Rehabilitasi/pemeliharaan jembatan	<u>Jumlah Jembatan yang terpelihara</u>	Kabupaten Bandung	658	Lokasi	6,841,599,000	APBD Kabupaten	SKPD	658 Lokasi	7,841,599,000
						Terpeliharanya Jembatan Di Kabupaten	kp.patrolsari rt 3 dan rt 4 rw 01 Desa Patrolsari, Kecamatan Arjasari	30	M2	150,000,000		Wilayah	0	-
						Terpeliharanya Jembatan mantap Di Kabupaten Bandung	Desa Cipagalo, RW 05, RW 11 Desa Cipagalo, Kecamatan Bojongsorang	24	M2	120,000,000		Wilayah	0	-
						Terbangunnya Drainase Di Kabupaten Bandung	RT.02 RW.11 Desa Pananjung Desa Pananjung, Kecamatan Cangkuang	150	M	75,000,000		Wilayah	0	-
						Terpeliharanya Jembatan di Kabupaten Bandung	Kp. Bojongrenggas RW.06 Desa Majasetra, Kecamatan Majalaya	4	M2	20,000,000		Wilayah	0	-
						Terpeliharanya Jembatan Mantap Di Kabupaten Bandung	Rw.09 dan Rw.10 Desa Cicalengka Wetan, Kecamatan Cicalengka	30	M2	150,000,000		Wilayah	0	-
						Terpeliharanya Jembatan Mantap Di Kabupaten Bandung	jalan ciayunan -bojong asih Desa Cicalengka Wetan, Kecamatan Cicalengka	15.8	M2	79,000,000		Wilayah	0	-
						Terpeliharanya Drainase Mantap Di Kabupaten Bandung	RW 004 - RW 001 Desa Dampit, Kecamatan Cicalengka	160	M	80,000,000		Wilayah	0	-
						Terpeliharanya Jembatan Mantap Di Kabupaten Bandung	RW 05 Cibiru Desa Nagrog, Kecamatan Cicalengka	10	M2	50,000,000		Wilayah	0	-
						Terpeliharanya Jembatan Mantap Di Kabupaten Bandung	Jl Lengo - Cipulus RW 14 Desa Mandasari, Kecamatan Cikancung	12	M2	60,000,000		Wilayah	0	-
						Terpeliharanya Jembatan Mantap Di Kabupaten Bandung	Kp. Palalargon Rw 09 Rt 01 Desa Cipanjal, Kecamatan Cilengkrang	2	M2	10,000,000		Wilayah	0	-
						Terpeliharanya Jembatan Mantap Di Kabupaten Bandung	Kp. Ciogong RT 01 RW 06 Desa Ciburial Desa Ciburial, Kecamatan Cimenyan	20	M2	100,000,000		Wilayah	0	-

						Terbangunnya Jembatan Mantap Di Kabupaten Bandung	Desa sudi Desa Sudi, Kecamatan Ibun	6	M2	30,000,000		Wilayah	0	-
						Terpeliharanya Jembatan Mantap Di Kabupaten Bandung	KP CIANYIR RW 06 DESA IBUN Desa Ibun, Kecamatan Ibun	10	M2	50,000,000		Wilayah	0	-
						Terpeliharanya Jembatan	Jembatan SDN Komplek Desa Panyadap Desa Panyadap, Kecamatan Solokanjeruk	20	M2	100,000,000		Wilayah	0	-
						Terpeliharanya Jembatan Mantap	Desa Haurpugur-Bojongsalam Desa Haurpugur, Kecamatan Rancaekek	24	M2	120,000,000		Wilayah	0	-
						Terpeliharanya Jembatan Mantap	RW 006 Desa Tegalsumedang, Kecamatan Rancaekek	5	M2	25,000,000		Wilayah	0	-
						Terpeliharanya Jembatan mantap	Kp Bojongmalati RW.07 Desa Rancaekek Kulon, Kecamatan Rancaekek	20	M2	100,000,000		Wilayah	0	-
						Terbangunnya Jembatan Mantap di Kabupaten Bandung	RW.02 Desa Wanasuka, Kecamatan Pangalengan	20	M2	100,000,000		Wilayah	0	-
						Terpeliharannya Jembatan Mantap di Kabupaten Bandung	Kp.Muara Rt04/11 Desa Kopo Desa Kopo, Kecamatan Kutawaringin	30	M2	150,000,000		Wilayah	0	-
						Terpeliharannya Jembatan Mantap di Kabupaten Bandung	Jl. Nata Endah RW 06 Desa Margahayu Tengah, Kecamatan Margahayu	10	M2	50,000,000		Wilayah	0	-
						Terpeliharannya Jembatan Mantap di Kabupaten Bandung	Jl. Kopo Permai RW 01 Desa Margahayu Tengah, Kecamatan Margahayu	18	M2	90,000,000		Wilayah	0	-
						Terpeliharannya Jembatan Mantap di Kabupaten Bandung	Jl. Nata Endah RW 06 Desa Margahayu Tengah, Kecamatan Margahayu	10	M2	50,000,000		Wilayah	0	-
						Terpeliharannya Jembatan Mantap di Kabupaten Bandung	Kp. Bojong Becik Desa Mekarapawitan Desa Mekarapawitan, Kecamatan Paseh	32	M2	160,000,000		Wilayah	0	-
						Terpeliharannya Jembatan Mantap di Kabupaten Bandung	Kp Percobaan RT 01-01 RW 12 Desa Mekarsari Pasirjambu, Kecamatan Pasirjambu	6	M2	30,000,000		Wilayah	0	-
						Terpeliharannya Jembatan Mantap di Kabupaten Bandung	Kp. Kacakaca RT 03 RW 02 Desa Sugihmukti Desa Sugihmukti, Kecamatan Pasirjambu	8	M2	40,000,000		Wilayah	0	-
						Terpeliharannya Jembatan Mantap di Kabupaten Bandung	Jembatan Ciranjang Desa Tenjolaya Pasirjambu, Kecamatan Pasirjambu	40	M2	200,000,000		Wilayah	0	-

						Terpeliharannya Jembatan Mantap di Kabupaten Bandung	Jembatan BCI Desa Tenjolaya Pasirjambu, Kecamatan Pasirjambu	36	M2	180,000,000		Wilayah	0	-
1	1	3	18	5	Monitoring, evaluasi dan pelaporan	Jumlah Dokumen Evaluasi Jalan Secara Digital	Kabupaten Bandung	7	Wilayah	677,460,000	APBD Kabupaten	SKPD	7 Wilayah	677,460,000
1	1	3	20		Program inspeksi kondisi					564,550,000				564,550,000
1	1	3	20	1	Inspeksi kondisi jalan	Jumlah Dokumen Inspeksi Kondisi Jalan	Kecamatan Cileunyi	7	Wilayah	564,550,000	APBD Kabupaten	SKPD	7 Wilayah	564,550,000
							Kecamatan Dayeuhkolot							
							Kecamatan Banjaran							
							Kecamatan Pangalengan							
							Kecamatan Rancaekek							
							Kecamatan Baleendah							
							Kecamatan Bojongsong							
1	1	3	22		Program Pembangunan sistem informasi/data base jalan dan jembatan					1,016,190,000				1,016,190,000
1	1	3	22	1	Penyusunan sistem informasi/data base jalan	Jumlah Dokumen Sistem Informasi Database Jalan	Kabupaten Bandung	5	Dokumen	1,016,190,000	APBD Kabupaten	SKPD	5 Dokumen	1,016,190,000
1	1	3	23		Program peningkatan sarana dan prasarana kebinamargaan	Persentase ketersediaan alat berat untuk menunjang kegiatan kebinamargaan		100	%	5,419,680,000			0%	5,419,680,000
1	1	3	23	2	Pembangunan gedung workshop	Jumlah Gedung Workshop yang Dibangun	Kabupaten Bandung	4	Kegiatan	2,258,200,000	APBD Kabupaten	SKPD	4 Kegiatan	2,258,200,000
1	1	3	23	4	Pengadaan alat-alat berat	Jumlah Tersedianya Alat Berat Darat	Kabupaten Bandung	2	Unit	2,258,200,000	APBD Kabupaten	SKPD	2 Unit	2,258,200,000
1	1	3	23	5	Pengadaan peralatan dan perlengkapan bengkel alat-alat berat	Jumlah Perlengkapan Alat Bengkel	Kabupaten Bandung	1	Kegiatan	169,365,000	APBD Kabupaten	SKPD	1 Kegiatan	169,365,000
1	1	3	23	6	Pengadaan alat-alat ukur dan bahan laboratorium kebinamargaan	Jumlah Alat Ukur Dan Bahan Laboratorium	Kabupaten Bandung	1	Unit	169,365,000	APBD Kabupaten	SKPD	1 Unit	169,365,000
1	1	3	23	10	Rehabilitasi/pemeliharaan alat-alat berat	Jumlah Alat-alat Berat yang terpelihara	Kabupaten Bandung	116	Unit	564,550,000	APBD Kabupaten	SKPD	116 Unit	564,550,000
1	1	3	24		Program Pengelolaan Ruang terbuka Hijau (RTH)	Persentase terbangunnya RTH				1,600,000,000				
1	1	3	24	15	Penataan Ruang terbuka Hijau (RTH)	Jumlah terbangunnya RTH	Kecamatan Cikancung	1	Lokasi	1,600,000,000				
1	1	3	24		Program pengembangan dan pengelolaan jaringan irigasi, rawa dan jaringan pengairan lainnya	Persentase ketersediaan air irigasi (%)		75	%	27,450,126,500			78%	3,537,996,000
1	1	3	24	1	Perencanaan pembangunan jaringan irigasi	Jumlah Dokumen Perencanaan musrembang dan updating Luas Areal Irigasi	Kabupaten Bandung	6	Dokumen	451,640,000	APBD Kabupaten	SKPD	6 Dokumen	451,640,000
1	1	3	24	3	Perencanaan pembangunan reservoir	Terbangunnya Embung Rancaupas	Kabupaten Bandung	1	Lokasi	-	APBD Kabupaten	SKPD	1 Lokasi	-
1	1	3	24	10	Rehabilitasi/pemeliharaan jaringan irigasi	Panjang Rehabilitasi Jaringan Irigasi	Kabupaten Bandung	987	M3	5,411,375,000	APBD Kabupaten	SKPD	1000 M3	407,002,000
						Terpeliharanya Jaringan Irigasi di Kabupaten Bandung	SALURAN AIR CISOMPOK Desa Wargaluyu, Kecamatan Arjasari	30	M3	157,890,000		Wilayah	0	-
						Terpeliharanya Jaringan Irigasi Di Kabupaten Bandung	Rw 12 Kelurahan Jeleskong Kelurahan Jeleskong, Kecamatan Baleendah	10	M3	52,630,000		Wilayah	0	-
						Terpeliharanya Jaringan Irigasi Di Kabupaten Bandung	Kp. Sapan Rw.08 Desa Tegalluar, Kecamatan Bojongsong	62	M3	261,020,000		Wilayah	0	-

						Terpeliharanya Jaringan Irigasi Di Kabupaten Bandung	Desa Cipagalo, Sungai Cijauwa RT 04 RW 10 Desa Cipagalo, Kecamatan Bojongsong	13	M3	68,419,000		Wilayah	0	-
						Terpeliharanya Drainase Di Kabupaten Bandung	rw 05.rw 06dan rw 07 Desa Cangkuang, Kecamatan Cangkuang	100	M	50,000,000		Wilayah	0	-
						Terpeliharanya Jaringan Irigasi	Jalan Sagaracipta Cimalencer RT 001 RW 006 sd RW 007 Desa Sigara Cipta, Kecamatan Ciparay	20	M3	105,260,000		Wilayah	0	-
						Terpeliharanya Jaringan Irigasi	Kp.Babakan Setia Rw.08 Desa Srirahayu, Kecamatan Cikancung	30	M3	157,890,000		Wilayah	0	-
						Terpeliharanya Jaringan Irigasi Mantap Di Kabupaten Bandung	Kp Cinangela - Manabaya RW 005 Desa Cihanyir, Kecamatan Cikancung	40	M3	210,520,000		Wilayah	0	-
						terpeliharanya Jaringan Irigasi Mantap di Kabupaten Bandung	RW.08 Desa Cikembang, Kecamatan Kertasari	50	M3	263,150,000		Wilayah	0	-
						Terbangunnya Bangunan Pelengkap Irigasi Di Kabupaten Bandung	RW 11 RW 13 RW 17 Desa Bumiwangi, Kecamatan Ciparay	30	M3	157,890,000		Wilayah	0	-
						Terbangunnya Irigasi Mantap Di Kabupaten Bandung (DI. Cipanglay)	RW 03 Desa Panyocokan Desa Panyocokan, Kecamatan Ciwidey	20	M3	105,260,000		Wilayah	0	-
						Terpeliharanya Irigasi Mantap Di Kabupaten Bandung	RW 011 JL. Dayeuhkolot Desa Citereup, Kecamatan Dayeuhkolot	25	M3	131,575,000		Wilayah	0	-
						Terbangunnya Irigasi Mantap Di Kabupaten Bandung	Blok Salamangen Kp. Tisdingin RW 01 Desa Dukuh Desa Dukuh, Kecamatan Ibun	15	M3	78,945,000		Wilayah	0	-
						Terbangunnya Irigasi Mantap Di Kabupaten Bandung	Kp. Lampegan Rt 01 Rw 05 Desa Lampegan, Kecamatan Ibun	35	M3	184,205,000		Wilayah	0	-
						Terbangunnya Irigasi Mantap Di Kabupaten Bandung	Blok Ciandong Kp. Sukamulus RW 13 Desa Dukuh, Kecamatan Ibun	15	M3	78,945,000		Wilayah	0	-
						Terbangunnya Jaringan Irigasi Sawah	Sungai Cikaro Desa Rancakasumba Desa Rancakasumba, Kecamatan Solokanjeruk	50	M3	263,150,000		Wilayah	0	-
						Terpeliharanya Jaringan Irigasi	Kp. Sapan Jalan Cagak RT. 005 RW. 001 Desa Bojongemas Kecamatan Solokanjeruk Kabupaten Bandung Desa Bojong Emas, Kecamatan Solokanjeruk	80	M3	421,040,000		Wilayah	0	-
						Terpeliharanya Jaringan Irigasi (D.I Garung)	RW.01 Desa Sukajadi, Kecamatan Soreang	10	M3	52,630,000		Wilayah	0	-

						Terpeliharanya Jaringan Irigasi	Desa Haurpugur Desa Haurpugur, Kecamatan Rancaekek	40	M3	210,520,000		Wilayah	0	-
						Terbangunnya Irigasi Mantap di Kabupaten Bandung	kubang dan seke bungur rw 03 rw02 desa pameuntasan Desa Pamentasan, Kecamatan Kutawaringin	10	M3	52,630,000		Wilayah	0	-
						Terbangunnya Irigasi Mantap di Kabupaten Bandung	KP. Jati Timur RT 02 RW 03, Kp Bunijaya Rt 04 RW 11, Kp Jereged RT 01 RW 06 Desa Jatisari Kutawaringin, Kecamatan Kutawaringin	6	M3	31,578,000		Wilayah	0	-
						Terbangunnya Irigasi Mantap di Kabupaten Bandung	Kelurahan Sulaiman Kelurahan Sulaiman, Kecamatan Margahayu	20	M3	105,260,000		Wilayah	0	-
						terbangunnya Irigasi Mantap di Kabupaten Bandung	Bojong RT.01/08 Desa Maruyung, Kecamatan Pacet	100	M3	526,300,000		Wilayah	0	-
						Terbangunnya Irigasi Mantap di Kabupaten Bandung	RW 06 Desa Cipeujeuh, Kecamatan Pacet	40	M3	210,520,000		Wilayah	0	-
						Terbangunnya Irigasi Mantap di Kabupaten Bandung	RW 08 CIBUBUAY Desa Cibodas Pasirjambu, Kecamatan Pasirjambu	6	M3	31,578,000		Wilayah	0	-
						Terpeliharannya Irigasi Mantap di Kabupaten Bandung	Kp. Sukajadi RT 01 RW 03 Desa Sugihmukti Desa Sugihmukti, Kecamatan Pasirjambu	20	M3	105,260,000		Wilayah	0	-
						Terbangunnya Irigasi Mantap di Kabupaten Bandung	KP. BATUKERIS RW.15 Desa Banjaran Wetan, Kecamatan Banjaran	50	M3	263,150,000		Wilayah	0	-
						Terbangunnya Irigasi Mantap di Kabupaten Bandung	RW.12 Pasirpanglay Desa Mekarjaya Banjaran, Kecamatan Banjaran	29	M3	152,627,000		Wilayah	0	-
1	1	3	24	15	Rehabilitasi/pemeliharaan jaringan irigasi yang telah dibangun	Panjang terpeliharanya Jaringan Irigasi yang telah dibangun	Kabupaten Bandung	684	m3	3,000,000,000	APBD Kabupaten	SKPD	1000 m3	1,411,375,000
						Terpeliharanya Jaringan Irigasi di Kabupaten Bandung	RW 13 Desa Mangunjaya, Kecamatan Arjasari	30	M3	157,890,000		Wilayah	0	-
						Terpeliharanya Jaringan Irigasi di Kabupaten Bandung	Kp. Pasirjati RT 01 RW 11 Desa LebakWangi, Kecamatan Arjasari	100	M3	421,000,000		Wilayah	0	-
						Terbangunnya saluran/Jaringan irigasi Di Kabupaten Bandung	BATU BAGAL DESA RANCAKOLE Desa Rancakole, Kecamatan Arjasari	36	M3	151,560,000		Wilayah	0	-
						Terbangunnya Saluran/jaringan Irigasi Di Kabupaten Bandung	RANCAKOLE-GARDUH Desa Rancakole, Kecamatan Arjasari	36	M3	151,560,000		Wilayah	0	-
						terpeliharanya Jaringan Irigasi	desa patrolsari Desa Patrolsari, Kecamatan Arjasari	36	M3	151,560,000		Wilayah	0	-

									Terpeliharanya Jaringan Irigasi Di Kabupaten Bandung	rw 08 Desa Cangkuang, Kecamatan Cangkuang	23	M3	96,830,000		Wilayah	0	-
									Terpeliharanya Jaringan Irigasi Di Kabupaten Bandung	Rw 11 - Rw 03 Desa Bendasari, Kecamatan Cangkuang	35	M3	147,350,000		Wilayah	0	-
									Terpeliharanya Jaringan Irigasi di Kabupaten Bandung	RW.07 Desa Sukamulya Kutawaringin, Kecamatan Kutawaringin	25	M3	105,250,000		Wilayah	0	-
									Terpeliharanya Jaringan Irigasi di Kabupaten Bandung	RT.01 RW,04 Kelurahan Padasuka, Kecamatan Cimenyan	5.5	M3	23,155,000		Wilayah	0	-
									Terpeliharanya Jaringan Irigasi di Kabupaten Bandung	RT.04, RT.05, RW.02 Kelurahan Padasuka, Kecamatan Cimenyan	8.35	M3	35,153,500		Wilayah	0	-
									Terpeliharanya Irigasi Mantap Di Kabupaten Bandung	RW 012 Kp Nagrog dan 014 Babakan Wangi Desa BabakanPeuteuy, Kecamatan Cicalengka	10	M3	42,100,000		Wilayah	0	-
									Terpeliharanya Irigasi Mantap Di Kabupaten Bandung	RW 014 Kp.Babakan Wangi Desa BabakanPeuteuy, Kecamatan Cicalengka	20	M3	84,200,000		Wilayah	0	-
									Terpeliharanya Irigasi Mantap Di Kabupaten Bandung	RW 011 Kp. Beor Desa BabakanPeuteuy, Kecamatan Cicalengka	25	M3	105,250,000		Wilayah	0	-
									Terpeliharanya Irigasi Mantap Di Kabupaten Bandung	RW 008 Kp. Babakan Peuteuy Desa BabakanPeuteuy, Kecamatan Cicalengka	20	M3	84,200,000		Wilayah	0	-
									Terpeliharanya Irigasi Mantap Di Kabupaten Bandung	RW 005 Cikopo - Malingpig Desa BabakanPeuteuy, Kecamatan Cicalengka	15	M3	63,150,000		Wilayah	0	-
									Terpeliharanya Jaringan Irigasi	Ciangsana Desa Hegarmanah, Kecamatan Cikancung	50	M3	210,500,000		Wilayah	0	-
									Terbangunnya Jaringan Irigasi Sawah	Kp.Tenjonagara Rw.03 Desa Srirahayu, Kecamatan Cikancung	15	M3	63,150,000		Wilayah	0	-
									Terpeliharanya Jaringan Irigasi Sawah	Kp.Babakan Kapas Rw.01 Desa Srirahayu, Kecamatan Cikancung	20	M3	84,200,000		Wilayah	0	-
									Terpeliharanya Jaringan Irigasi	Kp.Sawahbera Rw.01 Desa Srirahayu, Kecamatan Cikancung	12	M3	50,520,000		Wilayah	0	-
									Terbangunnya Irigasi Di Kabupaten Bandung	Kp.Cipulus Rw.06 Desa Srirahayu, Kecamatan Cikancung	15	M3	63,150,000		Wilayah	0	-
									Terpeliharanya Jaringan irigasi Mantap Di Kabupaten Bandung	kp Bojongkaso RW 01 Desa Cihanyir, Kecamatan Cikancung	30	M3	157,890,000		Wilayah	0	-

						terpeliharanya Jaringan Irigasi Mantap di Kabupaten Bandung	Kp. Cadasngampar Rw 05 Desa Jagabaya, Kecamatan Cimaung	25	M3	105,250,000		Wilayah	0	-
						terpeliharanya Jaringan Irigasi Mantap di Kabupaten Bandung	Kp. Peuris Girang Rw 11 Desa Jagabaya, Kecamatan Cimaung	35	M3	147,350,000		Wilayah	0	-
						Terpeliharanya Irigasi Mantap Di Kabupaten Bandung	Kp. Palintang Rw 10 Desa Cipanjalu, Kecamatan Cilengkrang	2	M3	8,420,000		Wilayah	0	-
						Terbangunnya Irigasi Mantap Di Kabupaten Bandung	RW 01 kp. Cikalong Desa Cikalong, Kecamatan Cimaung	15	M3	63,150,000		Wilayah	0	-
						Terbangunnya Irigasi Mantap Di Kabupaten Bandung	RW. 03. 05, 08 Kelurahan Cibeunying, Kecamatan Cimenyan	20	M3	84,200,000		Wilayah	0	-
						Terbangunnya Irigasi Mantap Di Kabupaten Bandung	RW 07 Kelurahan Padasuka, Kecamatan Cimenyan	18	M3	75,780,000		Wilayah	0	-
						Terbangunnya Irigasi Mantap Di Kabupaten Bandung	Rt.03 Rw.10 Kelurahan Padauka Kelurahan Padasuka, Kecamatan Cimenyan	18	M3	75,780,000		Wilayah	0	-
						Terbangunnya irigasi Mantap Di Kabupaten Bandung	RW. 12, 15, 16,23,24 Kelurahan Cibeunying, Kecamatan Cimenyan	1	M3	4,210,000		Wilayah	0	-
						Terbangunnya Irigasi Mantap Di Kabupaten Bandung	Kp. Cilaja Hilir RW. 05 Desa Sindanglaya Desa Sindanglaya, Kecamatan Cimenyan	4.7	M3	19,787,000		Wilayah	0	-
						Terpeliharanya Irigasi Mantap Di Kabupaten Bandung	Kp. Cibodo Rt. 02 Rw. 13 Desa Babakan Desa Babakan, Kecamatan Ciparay	80	M3	336,800,000		Wilayah	0	-
						Terbangunnya Irigasi Mantap Di Kabupaten Bandung	Rw.01, Rw.12 Desa Sarimahi, Kecamatan Ciparay	100	M3	421,000,000		Wilayah	0	-
						Terbangunnya Irigasi Mantap Di Kabupaten Bandung	RW 02 CIBAREBGKOK desa Mekarlaksana Desa Mekar Laksana, Kecamatan Ciparay	25	M3	105,250,000		Wilayah	0	-
						Terpeliharanya Irigasi Mantap Di Kabupaten Bandung	Kp Babakan Tarogong RT 04 Rw 03 Desa Ciparay Desa Ciparay, Kecamatan Ciparay	138	M3	580,980,000		Wilayah	0	-
						Terbangunnya Irigasi Mantap Di Kabupaten Bandung	RW 009 Desa Cikoneng Ciparay, Kecamatan Ciparay	50	M3	210,500,000		Wilayah	0	-
						Terbangunnya Irigasi Mantap Di Kabupaten Bandung	Desa Bumiwangi Desa Bumiwangi, Kecamatan Ciparay	20	M3	84,200,000		Wilayah	0	-
						Terbangunnya Irigasi Mantap Di Kabupaten Bandung	RW 09 Desa Nengkelan Desa Nengkelan, Kecamatan Ciwidey	35	M3	184,205,000		Wilayah	0	-
						Terbangunnya Irigasi Mantap Di Kabupaten Bandung (Cikawung II)	RW 16 Desa Panyocokan Desa Panyocokan, Kecamatan Ciwidey	25	M3	105,250,000		Wilayah	0	-

						Terbangunnya Irigasi Mantap Di Kabupaten Bandung	KAMPUNG CILEBAK RT 04 RW 14 Desa Cangkuang Kulon, Kecamatan Dayeuhkolot	70	M3	294,700,000		Wilayah	0	-
						Terpeliharanya Jalan Mantap Di Kabupaten Bandung	Kp. Sitisari Rw. 03 Desa Talun, Kecamatan Ibum	50	M3	210,500,000		Wilayah	0	-
						Terbangunnya Irigasi Mantap Di Kabupaten Bandung	Bendungan Cigoong Kp. Widara RW 06 Desa Dukuh Kecamatan Ibum Desa Dukuh, Kecamatan Ibum	15	M3	78,945,000		Wilayah	0	-
						Terbangunnya Irigasi Mantap Di Kabupaten Bandung (DI. Lebakgede)	Kp. Cibeet RT. 04 Desa Cibeet, Kecamatan Ibum	48	M3	202,080,000		Wilayah	0	-
						Terbangunnya Irigasi Mantap Di Kabupaten Bandung (DI. Cibeureum)	Kp Binong RW 06 Dusun 2 Desa Sudi Kecamatan Ibum Desa Sudi, Kecamatan Ibum	25	M3	105,250,000		Wilayah	0	-
						Terbangunnya Irigasi Mantap Di Kabupaten Bandung (DI. Cibeureum)	Kp Cisero Dusun 2 RW 09 Desa Sudi Kecamatan Ibum Desa Sudi, Kecamatan Ibum	4	M3	21,052,000		Wilayah	0	-
						Terbangunnya Irigasi Mantap Di Kabupaten Bandung	Kp. Leuwinanggung RW 06 Desa Tanggulun Desa Tanggulun, Kecamatan Ibum	25	M3	105,250,000		Wilayah	0	-
						Terbangunnya Irigasi Mantap Di Kabupaten Bandung	Kp. Talun RW 06 Desa Tanggulun Desa Tanggulun, Kecamatan Ibum	60	M3	252,600,000		Wilayah	0	-
						Terbangunnya Irigasi Mantap Di Kabupaten Bandung	Kp. Sangkan RT 01 RW 10 Desa Laksana, Kecamatan Ibum	25	M3	105,250,000		Wilayah	0	-
						Terpeliharanya Bendungan Mantap Di Kabupaten Bandung	Kp. Lebak Gede RW. 02 Desa Cibeet, Kecamatan Ibum	35	M3	147,350,000		Wilayah	0	-
						Terbangunnya Irigasi Mantap Di Kabupaten Bandung	Kp. Leuwinanggung Rt. 05 Rw. 07 Desa Talun, Kecamatan Ibum	60	M3	252,600,000		Wilayah	0	-
						Terbangunnya Jaringan irigasi Mantap Di Kabupaten Bandung	Bendungan Boja Kp. Widara RW 06 Desa Dukuh Desa Dukuh, Kecamatan Ibum	10	M3	52,630,000		Wilayah	0	-
						Terbangunnya Jaringan Irigasi Mantap Di Kabupaten Bandung	Cibogo Pamurakan Desa Sukamukti Katapang, Kecamatan Katapang	100	M3	421,000,000		Wilayah	0	-
						Terbangunnya Jaringan Irigasi Mantap Di Kabupaten Bandung	Desa Resmi Tingal Desa Resmitingal, Kecamatan Kertasari	31	M3	130,510,000		Wilayah	0	-
						Terpeliharanya Jaringan Irigasi	Kp. Cipeer Rt 4 Rw 4 Desa Cingcin, Kecamatan Soreang	19	M3	99,997,000		Wilayah	0	-
						Terbangunnya Irigasi Mantap di Kabupaten Bandung	RW.02 Desa Santosa, Kecamatan Kertasari	5	M3	21,050,000		Wilayah	0	-
						Terbangunnya Tembok penahan Tanah Sungai	KP. CIBODAS RW.08 Desa Bojongsalam, Kecamatan Rancaekek	35	M3	147,350,000		Wilayah	0	-

						Terbangunnya IRigasi Mantap di Kabupaten Bandung	RW 01 Desa Neglasari Majalaya, Kecamatan Majalaya	39	M3	164,190,000		Wilayah	0	-
						Terbangunnya Irigasi Mantap di Kabupaten Bandung (DI. Cinyiruan)	Legok Leber - Cinyiruan Desa Margamulya Pangalengan, Kecamatan Pangalengan	100	M3	421,000,000		Wilayah	0	-
						Terbangunnya Irigasi Mantap di Kabupaten Bandung	Kp. Cisangkuy RW.19 Desa Pangalengan, Kecamatan Pangalengan	100	M3	421,000,000		Wilayah	0	-
						Terbangunnya Irigasi Mantap di Kabupaten Bandung	RW 08 Desa Margamukti, Kecamatan Pangalengan	30	M3	157,890,000		Wilayah	0	-
						Terbangunnya IRigasi Mantap di Kabupaten Bandung	Kp. Cipeundeuy Desa Cibodas Kutawaringin, Kecamatan Kutawaringin	10	M3	42,100,000		Wilayah	0	-
						Terbangunnya Irigasi Mantap di Kabupaten Bandung	Kp.Bojong Nangka RW 12 Desa Kopo Desa Kopo, Kecamatan Kutawaringin	10	M3	42,100,000		Wilayah	0	-
						Terbangunnya Irigasi Mantap di Kabupaten Bandung	Leuwi Kuya Desa Padasuka Desa Padasuka Kutawaringin, Kecamatan Kutawaringin	5	M3	21,050,000		Wilayah	0	-
						Terbangunnya Irigasi Mantap di Kabupaten Bandung	Desa Cilame Desa Cilame, Kecamatan Kutawaringin	20	M3	105,260,000		Wilayah	0	-
						Terbangunnya Irigasi Mantap di Kabupaten Bandung	Kp. Bojongkoneng Rw. 014 Desa Kutawaringin, Kecamatan Kutawaringin	12	M3	50,520,000		Wilayah	0	-
						Terbangunnya Irigasi Mantap di Kabupaten Bandung	Saluran Bah Jengot Cicangri Desa Margaasih Desa Margaasih, Kecamatan Margaasih	100	M3	421,000,000		Wilayah	0	-
						Terpeliharannya Irigasi Mantap di Kabupaten Bandung	Perbatasan Kp.Cilisung-Kp.Kebon Kalapa RW 06 & RW 16 Desa Sukamenak, Kecamatan Margahayu	25	M3	105,250,000		Wilayah	0	-
						Terpeliharannya Irigasi Mantap di Kabupaten Bandung	Kp.Coblong RW 14 Desa Sukamenak, Kecamatan Margahayu	25	M3	105,250,000		Wilayah	0	-
						Terpeliharannya Irigasi Mantap di Kabupaten Bandung	Perbatasan Desa Sukamenak dan Canguang Kulon / Perbatasan Kecamatan Margahayu dan Dayeuh Kolot Desa Sukamenak, Kecamatan Margahayu	25	M3	105,250,000		Wilayah	0	-

							Terbangunnya Irigasi Mantap di Kabupaten Bandung	RW 07 Desa Sukamenak, Kecamatan Margahayu	20	M3	105,260,000		Wilayah	0	-
							Terbangunnya Irigasi Mantap di Kabupaten Bandung	Bantaran Sungai Cihamaleutak Desa Citaman, Kecamatan Nagreg	90	M3	378,900,000		Wilayah	0	-
							Terbangunnya Irigasi Mantap di Kabupaten Bandung	KP. Situdua RW 07 Desa Cikitu, Kecamatan Pacet	35	M3	147,350,000		Wilayah	0	-
							Terbangunnya Irigasi Mantap di Kabupaten Bandung	Kp Pamoyanan RT 04 RW 04 Desa Cikitu, Kecamatan Pacet	120	M3	505,200,000		Wilayah	0	-
							Terbangunnya Irigasi Mantap di Kabupaten Bandung	Wadat RT 03 RW 06 Desa Cikawao, Kecamatan Pacet	30	M3	126,300,000		Wilayah	0	-
							Terbangunnya Irigasi Mantap di Kabupaten Bandung	Kp. Pasar RT. 02 RW. 01 Desa Langonsari Desa Langonsari, Kecamatan Pameungpeuk	50	M3	210,500,000		Wilayah	0	-
							Terbangunnya Irigasi Mantap di Kabupaten Bandung	Sungai Ciraab di Kp. Nanti Rt.04 Rw.13 Desa Sukamantri, Kecamatan Paseh	65	M3	273,650,000		Wilayah	0	-
							Terbangunnya Irigasi Mantap di Kabupaten Bandung	Kp. Bojong RT. 04 RW. 04 Desa Cigentur, Kecamatan Paseh	12	M3	50,520,000		Wilayah	0	-
							Terbangunnya Irigasi Mantap di Kabupaten Bandung	Kp. Bojong RT. 03 RW. 04 Desa Cigentur, Kecamatan Paseh	33.5	M3	141,035,000		Wilayah	0	-
							Terbangunnya Irigasi Mantap di Kabupaten Bandung	SUNGAI CIJAGRA Kp. Dungusbuut RT.001 RW.003 Desa Tangsimekar Desa Tangsimekar, Kecamatan Paseh	90	M3	378,900,000		Wilayah	0	-
							Terbangunnya Irigasi Mantap di Kabupaten Bandung	Kp. Nyomplong Rt 01 RW 09 Desa Sugihmukti, Kecamatan Pasirjambu	15	M3	63,150,000		Wilayah	0	-
							Terbangunnya Irigasi Mantap di Kabupaten Bandung	Kp. Nyomplong Rt 01 RW 09 Desa Sugihmukti, Kecamatan Pasirjambu	50	M3	210,500,000		Wilayah	0	-
							Terbangunnya Irigasi Mantap di Kabupaten Bandung	Saluran Air Cibatunangtung Desa Cipelah, Kecamatan Rancabali	100	M3	421,000,000		Wilayah	0	-
							Terbangunnya Irigasi Mantap di Kabupaten Bandung	Kp. Lebakwangi RW 02 Desa LebakWangi, Kecamatan Arjasari	20	M3	84,200,000		Wilayah	0	-
1	1	3	24	16	Rehabilitasi/pemeliharaan petani pemakai air	Jumlah Terlaksananya Pemberdayaan Petani Pemakai Air Melalui Rehabilitasi Jaringan Irigasi Partisipatif	Kabupaten Bandung	4	Daerah Irigasi	1,129,100,000	APBD Kabupaten	SKPD	4 Daerah Irigasi	1,129,100,000	
1	1	3	26		Program pengembangan, pengelolaan dan konversi sungai, danau dan sumber daya air lainnya	Persentase penanganan drainase skala kawasan dan skala kota (%)		10,02	%	150,000,000			75%	150,000,000	

1	1	3	26	9	Master plan sumber daya air	Jumlah Dokumen DED Sub DAS	Kabupaten Bandung	1	Dokumen	150,000,000	APBD Kabupaten	SKPD	1 Dokumen	150,000,000	
1	1	3	28		Program pengendalian banjir					39,664,287,125				23,051,186,125	
1	1	3	28	3	Rehabilitasi/pemeliharaan bantaran dan tanggul sungai	Jumlah Bantaran Dan Tanggul Sungai yang Terpelihara	Kabupaten Bandung	20	Lokasi	20,138,108,125	APBD Kabupaten	SKPD	20 Lokasi	19,663,886,125	
1	1	3	28	5	Peningkatan partisipasi masyarakat dalam penanggulangan banjir	Jumlah fasilitas Partisipasi Masyarakat Dalam Pengendalian Banjir	Kabupaten Bandung	1	Kegiatan	1,693,650,000	APBD Kabupaten	SKPD	1 Kegiatan	1,693,650,000	
1	1	3	28	7	Peningkatan pembersihan dan pengerukan sungai/kali	Jumlah Pembersihan Dan Pengerukan Saluran Sungai/Saluran Pembuang	Kabupaten Bandung	4	UPTD	1,832,529,000	APBD Kabupaten	SKPD	4 UPTD	1,693,650,000	
1	1	3	28	12	Pengadaan Lahan Untuk Pengendalian Banjir	Pengadaan Tanah untuk Danau Pangkalan Kamojang Kec. Ibun	Kec. Ibun			3,500,000,000	APBD Kabupaten	SKPD			
						Pembebasan Tanah Folder dekat Polres				3,500,000,000	APBD Kabupaten	SKPD			
						Pembebasan Lahan Danau di Tegalluar				2,000,000,000	APBD Kabupaten	SKPD			
						Pembebasan Lahan untuk Folder Cidawolong				2,000,000,000					
						Penanganan permukiman yang tergenang banjir				5,000,000,000	APBD Kabupaten	SKPD			
1	1	3	29		Program pengembangan wilayah strategis dan cepat tumbuh	Panjang jalan yang memiliki trotoar (km)		450,444	Km	22,068,024,000			0	Km	6,123,674,000
1	1	3	29	1	Perencanaan pengembangan infrastruktur	Jumlah Dokumen Perencanaan Penataan Infrastruktur Perkotaan Dan Trotoar	Kabupaten Bandung	1	Dokumen	225,820,000	APBD Kabupaten	SKPD	1 Dokumen	225,820,000	
1	1	3	29	2	Pembangunan/peningkatan infrastruktur	Panjang Infrastruktur Perkotaan Dan Trotoar	Kabupaten Bandung	10000	m2	5,897,854,000	APBD Kabupaten	SKPD	10000 m2	5,897,854,000	
						Pembangunan Skywalk, Penataan Kawasan Al-Fathu dan Kantin Pemda		1	Paket	15,000,000,000	APBD Kabupaten	SKPD			
						Tertatanya Infrastruktur di Kabupaten Bandung	RW 004 dan RW 005 Desa Cikoneng Ciparay, Kecamatan Ciparay	300	M2	165,000,000			Wilayah	0	-
						Terbangunnya Trotoar Mantap Di Kabupaten Bandung	RW 01 Kp. Cikalong Desa Cikalong, Kecamatan Cimaung	65	M2	35,750,000			Wilayah	0	-
						Terbangunnya Trotoar Mantap di Kabupaten Bandung	Jl. Cagak RT.01/03 Desa Maruyung, Kecamatan Pacet	500	M2	275,000,000			Wilayah	0	-
						Terbangunnya Trotoar Mantap di Kabupaten Bandung	RW. 01, 02, 04, 08 & 09 Desa Kamasan, Kecamatan Banjaran	852	M2	468,600,000			Wilayah	0	-
1	2				Urusan Wajib Bukan Pelayanan Dasar Perhubungan										
1	2	9	15		Program Pembangunan Prasarana dan Fasilitas Perhubungan	Terbangunnya dan Terpeliharaan Fasilitas Penerangan jalan Umum		2	Keg	14,188,107,325			0	Keg	24,633,772,000
1	2	9	15	9	Pemeliharaan penerangan jalan umum	Jumlah Terpeliharanya Penerangan Jalan Umum	Kabupaten Bandung	3072	TC	1,886,857,325	APBD Kabupaten	SKPD	3072 TC	4,000,000,000	
1	2	9	15	12	Pembangunan pemeliharaan penerangan jalan umum	jumlah Terbangunnya Penerangan Jalan Umum	Kabupaten Bandung	192	Kegiatan	3,000,000,000	APBD Kabupaten	SKPD	192 Kegiatan	20,633,772,000	
						Terpeliharanya Penerangan Jalan Umum	desa patrolsari Desa Patrolsari, Kecamatan Arjasari	35	Titik Cahaya	43,750,000			Wilayah	0	-
						Terbangunnya Penerangan Jalan Umum	DESA RANCAKOLE Desa Rancakole, Kecamatan Arjasari	3	titik cahaya	45,000,000			Wilayah	0	-
						Terpeliharanya Penerangan Jalan Umum Di Kabupaten Bandung	Jalan Raya Ancolmekar Desa Ancolmekar, Kecamatan Arjasari	60	Titik Cahaya	75,000,000			Wilayah	0	-

						Terbangunnya penerangan jalan umum	RW 14 dan RW 19 Desa Cinunuk, Kecamatan Cileunyi	3	titik cahaya	45,000,000		Wilayah	0	-
						Terpeliharanya Penerangan jalan umum di Kabupaten Bandung	Jalan Raya Rancakole-Garduh Desa Rancakole, Kecamatan Arjasari	56	Titik Cahaya	70,000,000		Wilayah	0	-
						Terbangunnya Penerangan Jalan Umum	Desa Baros Desa Baros, Kecamatan Arjasari	25	Titik Cahaya	31,250,000		Wilayah	0	-
						Terpeliharanya Penerangan Jalan Umum	Desa Arjasari Desa Arjasari, Kecamatan Arjasari	40	Titik Cahaya	50,000,000		Wilayah	0	-
						Terbangunnya Penerangan Jalan Umum	Desa Rancamanyar RW. 02, 03, 04, 06, 08, 11, 14, 15 dan 16 Desa Rancamanyar, Kecamatan Baleendah	11	titik cahaya	165,000,000		Wilayah	0	-
						Terpeliharanya Penerangan Jalan Umum Di Kabupaten Bandung	Rw.01, Rw.03, dan Rw.04 Desa Tegalluar, Kecamatan Bojongsong	6	titik cahaya	90,000,000		Wilayah	0	-
						Terpeliharanya Penerangan Jalan Umum Di Kabupaten Bandung	RW.01 Desa Buahbatu Desa Buahbatu, Kecamatan Bojongsong	6	titik cahaya	90,000,000		Wilayah	0	-
						Terpeliharanya Penerangan Jalan Umum Di Kabupaten Bandung	Desa Cipagalo RW 01 RW 02 Desa Cipagalo, Kecamatan Bojongsong	4	titik cahaya	60,000,000		Wilayah	0	-
						Terbangunnya Penerangan Jalan umum Di Kabupaten Bandung	Jalan Ciganitri, Desa Lengkong, Rw. 08, 09, 13 dan Rw. 15 Desa Lengkong, Kecamatan Bojongsong	15	titik cahaya	225,000,000		Wilayah	0	-
						Terpeliharanya Penerangan Jalan umum di Kabupaten Bandung	Jl. Nagrak Desa Jatisari Desa Jatisari Cangkuang, Kecamatan Cangkuang	5	titik cahaya	75,000,000		Wilayah	0	-
						Terpeliharanya Penerangan Jalan Umum di Kabupaten Bandung	Rw 01,09,10,14 Desa Bandasari, Kecamatan Cangkuang	7	titik cahaya	105,000,000		Wilayah	0	-
						Terbangunnya drainase Di Kabupaten Bandung	RW 005, RW 006 dan RW 007 Desa Cangkuang Desa Cangkuang, Kecamatan Cangkuang	200	M	100,000,000		Wilayah	0	-
						Terbangunnya Penerangan Jalan Umum Di Kabupaten Bandung	Desa Nagrak 15 Titik Desa Nagrak Cangkuang, Kecamatan Cangkuang	15	titik cahaya	225,000,000		Wilayah	0	-
						Terbangunnya Penerangan Jalan Umum Di Kabupaten Bandung	JL WALINI RW 11 DESA RANCAEKEK WETAN Desa Rancaekek Wetan, Kecamatan Rancaekek	5	titik cahaya	75,000,000		Wilayah	0	-
						Terbangunnya Penerangan Jalan Umum Di Kabupaten Bandung	RW 16 DESA RANCAEKEK WETAN Desa Rancaekek Wetan, Kecamatan Rancaekek	1	titik cahaya	15,000,000		Wilayah	0	-

									Terbangunnya Penerangan Jalan Umum Di Kabupaten Bandung	RUas Jalan Japar - Sindangwangi Desa Tanjungwangi Cicalengka, Kecamatan Cicalengka	3	titik cahaya	45,000,000		Wilayah	0	-
									Terbangunnya Penerangan Jalan Umum Di Kabupaten Bandung	Desa Nagrog Desa Nagrog, Kecamatan Cicalengka	1	titik cahaya	15,000,000		Wilayah	0	-
									Terbangunnya Penerangan Jalan Umum Di Kabupaten Bandung	Jln Kapten Sangun dan Jln H. Darham Desa Tenjolaya Cicalengka, Kecamatan Cicalengka	10	titik cahaya	150,000,000		Wilayah	0	-
									Terbangunnya Penerangan Jalan Umum di Kabupaten Bandung	Jl. Pamagersari Ciparay Depan alun-alun Desa Pakutandang, Kecamatan Ciparay	2	titik cahaya	30,000,000		Wilayah	0	-
									Terpeliharanya Penerangan Jalan Umum di Kabupaten Bandung	RW 03, RW 07, RW 08, RW 19 Desa Serang Mekar, Kecamatan Ciparay	4	Titik Cahaya	5,000,000		Wilayah	0	-
									Pembangunan Penerangan Jalan Umum di Kabupaten Bandung	Desa Sayati Desa Sayati, Kecamatan Margahayu	1	titik cahaya	15,000,000		Wilayah	0	-
									Terpeliharanya Penerangan Jalan Umum di Kabupaten Bandung	Sukamenak RW 09,15,05,15. Desa Sukamenak, Kecamatan Margahayu	40	Titik Cahaya	50,000,000		Wilayah	0	-
									Terpeliharanya Penerangan Jalan Umum di Kabupaten Bandung	Kelurahan Sulaiman Kelurahan Sulaiman, Kecamatan Margahayu	60	Titik Cahaya	75,000,000		Wilayah	0	-
									Terbangunnya penerangan jalan umum di Kabupaten Bandung	Desa Sukamaju Desa Sukamaju Cimaung, Kecamatan Cimaung	10	titik cahaya	150,000,000		Wilayah	0	-
									Terbangunnya penerangan jalan umum di Kabupaten Bandung	RW 01, 03, 04, 05, 06 DAN RW 13 Desa Mekarsari Cimaung, Kecamatan Cimaung	15	titik cahaya	225,000,000		Wilayah	0	-
									Terbangunnya penerangan jalan umum di Kabupaten Bandung	Rw 04 Rw 05 Rw 07 Rw 08 Rw 09 Rw 10 Rw 11 Rw 14 Rw 15 Rw 16 Desa Jagabaya, Kecamatan Cimaung	5	titik cahaya	75,000,000		Wilayah	0	-
									Terbangunnya penerangan jalan umum di Kabupaten Bandung	RW 03, RW 06, RW 02,RW 01, RW 5 Desa Ciburial Desa Ciburial, Kecamatan Cimenyan	5	titik cahaya	75,000,000		Wilayah	0	-
									Terbangunnya penerangan jalan umum di Kabupaten Bandung	Jl. protokol Desa Mandalamekar Desa Mandala Mekar, Kecamatan Cimenyan	10	titik cahaya	150,000,000		Wilayah	0	-
									Terpeliharanya penerangan jalan umum di Kabupaten Bandung	DESA CIKADUT Desa Cikadut, Kecamatan Cimenyan	30	Titik Cahaya	37,500,000		Wilayah	0	-
									Terbangunnya penerangan jalan umum di Kabupaten Bandung	Jalan desa, Jalan RW.12 Desa Canguang Wetan, Kecamatan Dayeuhkolot	20	Titik Cahaya	25,000,000		Wilayah	0	-

						Terpeliharanya penerangan jalan umum di Kabupaten Bandung	Kp. Cibodas RW.002, RW.003 Desa Cibodas Solokanjeruk, Kecamatan Solokanjeruk	4	Titik Cahaya	5,000,000		Wilayah	0	-
						Terpeliharanya penerangan jalan umum di Kabupaten Bandung	RW.009, RW.012, RW.019 dan RW.011 Desa Cibodas Solokanjeruk, Kecamatan Solokanjeruk	16	Titik Cahaya	20,000,000		Wilayah	0	-
						Terbangunnya penerangan jalan umum di Kabupaten Bandung	Jalan sekejengkol Desa Cileunyi Kulon, Kecamatan Cileunyi	10	titik cahaya	150,000,000		Wilayah	0	-
						Terbangunnya penerangan jalan umum di Kabupaten Bandung	Jalan Pasar sore - Sekejengkol Desa Cileunyi Kulon, Kecamatan Cileunyi	10	titik cahaya	150,000,000		Wilayah	0	-
						Terbangunnya penerangan jalan umum di Kabupaten Bandung	Desa Sangkanhurip Desa Sangkanhurip, Kecamatan Katapang	10	titik cahaya	150,000,000		Wilayah	0	-
						Terpeliharanya penerangan jalan umum di Kabupaten Bandung	9 Lokasi Desa Karamatmulya, Kecamatan Soreang	60	Titik Cahaya	75,000,000		Wilayah	0	-
						Terbangunnya penerangan jalan umum di Kabupaten Bandung	SD III Soreang RT.02 RW.12 Sukamaju Timur Desa Pamekaran, Kecamatan Soreang	1	titik cahaya	15,000,000		Wilayah	0	-
						Terpeliharanya Penerangan jalan umum di Kabupaten Bandung	6 Titik Wilayah Desa Majakerta Desa Majakerta, Kecamatan Majalaya	12	Titik Cahaya	15,000,000		Wilayah	0	-
						Terbangunnya Penerangan Jalan Umum Di Jalan Kabupaten	Jl. Sindangreret - Cikongeng, Jl. Pamubusan - Jadaria Desa Cibiru Wetan, Kecamatan Cileunyi	20	titik cahaya	300,000,000		Wilayah	0	-
						Terbangunnya Penerangan Jalan Umum Di Kabupaten Bandung	KP. SEKEJENGKOL RW. 12 Desa Cimekar, Kecamatan Cileunyi	10	titik cahaya	150,000,000		Wilayah	0	-
						Terbangunnya Penerangan Jalan umum Di Kabupaten Bandung	JALAN SMPN 1 CILEUNYI Desa Cimekar, Kecamatan Cileunyi	5	titik cahaya	75,000,000		Wilayah	0	-
						Terbangunnya Penerangan Jalan Umum Di Kabupaten Bandung	RW 001 - RW 008 Desa Dampit, Kecamatan Cicalengka	10	titik cahaya	150,000,000		Wilayah	0	-
						Terpeliharanya PJU Mantap Di Kabupaten Bandung	Desa Mekarlaksana Desa Mekarlaksana, Kecamatan Cikancung	25	Titik Cahaya	31,250,000		Wilayah	0	-
						Terpeliharanya PJU Mantap Di Kabupaten Bandung	Jalan Manghid Desa Cihanyir, Kecamatan Cikancung	5	titik cahaya	75,000,000		Wilayah	0	-
						Terpeliharanya PJU Mantap Di Kabupaten Bandung	Jl Cinangka Biru Rw 08 Desa Mandalasari, Kecamatan Cikancung	50	Titik Cahaya	62,500,000		Wilayah	0	-
						Terpeliharanya PJU Mantap Di Kabupaten Bandung	Rw.19,14 Desa Girimekar Desa Girimekar, Kecamatan Cilengkrang	3	Titik Cahaya	3,750,000		Wilayah	0	-

						Terpeliharanya PJU Mantap Di Kabupaten Bandung	Kantor Desa Mekarmanik RW 16, RW 03, RW 01 Desa Mekarmanik, Kecamatan Cimenyan	5	Titik Cahaya	6,250,000		Wilayah	0	-
						Terbangunnya PJU Mantap Di Kabupaten Bandung	Desa Mekarsaluyu Desa Mekarsaluyu, Kecamatan Cimenyan	12	titik cahaya	180,000,000		Wilayah	0	-
						Terbangunnya PJU Mantap Di Kabupaten Bandung	RW 01 Desa Mekarmanik, Kecamatan Cimenyan	3	titik cahaya	45,000,000		Wilayah	0	-
						Terpeliharanya PJU Mantap Di Kabupaten Bandung	RW 01, RW 02, RW 03 RW 05, RW 06, RW 09 Desa Ciburial Desa Ciburial, Kecamatan Cimenyan	30	Titik Cahaya	37,500,000		Wilayah	0	-
						Terbangunnya PJU Mantap Di Kabupaten Bandung	RW.03,04,06 Desa Summersari, Kecamatan Ciparay	3	titik cahaya	45,000,000		Wilayah	0	-
						Terpeliharanya Pju Mantap Di Kabupaten Bandung	Jalan Kabupaten (Nengkelan)	1	Titik Cahaya	1,250,000		Wilayah	0	-
						Terpeliharanya PJU Mantap Di Kabupaten Bandung	14 RW Desa Rawabogo, Kecamatan Ciwidey	10	Titik Cahaya	12,500,000		Wilayah	0	-
						Terpeliharanya PJU Mantap Di Kabupaten Bandung	RW 29, RW 30 Desa Ciwidey, Kecamatan Ciwidey	5	Titik Cahaya	6,250,000		Wilayah	0	-
						Terbangunnya PJU Mantap Di Kabupaten Bandung	Jl. Leuwibandung-Cijagra Desa Citereup, Kecamatan Dayeuhkolot	7	titik cahaya	105,000,000		Wilayah	0	-
						Terpeliharanya PJU Mantap Di Kabupaten Bandung	Kp.Cilisung RW.03 Kp.Kaum RW.09 dan RW.11 Desa Dayeuhkolot, Kecamatan Dayeuhkolot	25	Titik Cahaya	31,250,000		Wilayah	0	-
						Terpeliharanya PJU Mantap Di Kabupaten Bandung	RW.14 Kelurahan Pasawahan, Kecamatan Dayeuhkolot	100	Titik Cahaya	125,000,000		Wilayah	0	-
						Terpeliharanya PJU Mantap Di Kabupaten Bandung	Desa Talun Rw. 01 s/d Rw. 08 Desa Talun, Kecamatan Ibun	16	Titik Cahaya	20,000,000		Wilayah	0	-
						Terbangunnya PJU Mantap Di Kabupaten Bandung	Desa Dukuh Kecamatan Ibun Desa Dukuh, Kecamatan Ibun	5	titik cahaya	75,000,000		Wilayah	0	-
						Terpeliharanya PJU Mantap Di Kabupaten Bandung	Wilayah Desa Cibeet Desa Cibeet, Kecamatan Ibun	10	Titik Cahaya	12,500,000		Wilayah	0	-
						Terpeliharanya PJU Mantap Di Kabupaten Bandung	Desa Laksana Desa Laksana, Kecamatan Ibun	20	Titik Cahaya	25,000,000		Wilayah	0	-
						Terpeliharanya Penerangan Jalan Umum	Jalan Cipamokolan-Solokanjeruk dan Jalan Rancakasumba-Solokanjeruk Desa Rancakasumba, Kecamatan Solokanjeruk	15	Titik Cahaya	18,750,000		Wilayah	0	-
						Terbangunnya penerangan jalan umum di Kabupaten Bandung	Kp. Bojong Rt. 03 RW. 02, Kp. Cicangkudu Rt.1,2,3 RW. 12 Desa Sukamukti Katapang, Kecamatan Katapang	1	titik cahaya	15,000,000		Wilayah	0	-

						Terpeliharanya Penerangan Jalan Umum	Mulyasari RW 07 Desa Cingcin, Kecamatan Soreang	15	titik cahaya	225,000,000		Wilayah	0	-
						Terbangunnya PJU Mantap di Kabupaten Bandung	Jl.Cisanti - PT.Lonsum Desa Tarumajaya, Kecamatan Kertasari	5	titik cahaya	75,000,000		Wilayah	0	-
						Terbangunnya PJU Mantap di Kabupaten Bandung	Panyindangan RW.09, Babakan sarikandi RW.10 Desa Neglawangi, Kecamatan Kertasari	10	titik cahaya	150,000,000		Wilayah	0	-
						Terbangunnya PJU Mantap di Kabupaten Bandung	DESA CIKEMBANG RW.01,02,03,08,09,10,11,12,14.15 Desa Cikembang, Kecamatan Kertasari	10	titik cahaya	150,000,000		Wilayah	0	-
						Terbangunnya PJU Mantap di Kabupaten Bandung	RW. 14,15,17,24,25 Desa Cibeureum, Kecamatan Kertasari	10	titik cahaya	150,000,000		Wilayah	0	-
						Terbangunnya PJU Mantap di Kabupaten Bandung	Desa Sukapura kertasari Desa sukapura Kertasari, Kecamatan Kertasari	7	titik cahaya	105,000,000		Wilayah	0	-
						Terpeliharannya PJU Mantap di Kabupaten Bandung	Desa Cihawuk Desa Cihawuk, Kecamatan Kertasari	1	Titik Cahaya	1,250,000		Wilayah	0	-
						Terpeliharanya Penerangan jalan Umum	Jalan Alamendah Cibodas-Citihu Desa Alamendah, Kecamatan Rancabali	20	titik cahaya	300,000,000		Wilayah	0	-
						Terbangunnya PJU Mantap di Kabupaten Bandung	RW 01 S/D RW 26 Desa Margamukti, Kecamatan Pangalengan	5	titik cahaya	75,000,000		Wilayah	0	-
						Terpeliharannya PJU Mantap di Kabupaten Bandung	RW.01 dan RW.02 Srikandi, RW.03 Pasirjunghuhn,RW.04 Kiararoa,RW.05 dan RW.09 Purbasari, RW.08 Cipanas Desa Wanasuka, Kecamatan Pangalengan	18	Titik Cahaya	22,500,000		Wilayah	0	-
						Terpeliharannya PJU Mantap di Kabupaten Bandung	DUSUN I , DUSUN II DAN DUSUN III DESA BANJARSARI Desa Banjarsari, Kecamatan Pangalengan	13	titik cahaya	195,000,000		Wilayah	0	-
						Terpeliharannya PJU Mantap di Kabupaten Bandung	RW 18 Desa Pangalengan, Kecamatan Pangalengan	5	Titik Cahaya	6,250,000		Wilayah	0	-
						Terbangunnya PJU Mantap di Kabupaten Bandung	RW.21 Desa Pangalengan, Kecamatan Pangalengan	4	titik cahaya	60,000,000		Wilayah	0	-
						Terbangunnya PJU Mantap di Kabupaten Bandung	Jalan Desa Tribaktimulya Desa Tribaktimulya, Kecamatan Pangalengan	10	titik cahaya	150,000,000		Wilayah	0	-

										Terbangunnya PJU Mantap di Kabupaten Bandung	Jalan Kabupaten Terusan Nanjung Desa Nanjung, Kecamatan Margaasih	10	titik cahaya	150,000,000		Wilayah	0	-
										Terpeliharannya PJU Mantap di Kabupaten Bandung	desa nanjung Desa Nanjung, Kecamatan Margaasih	15	Titik Cahaya	18,750,000		Wilayah	0	-
										Terbangunnya PJU Mantap di Kabupaten Bandung	Sepanjang Jalan Cibolerang - Sekekukumbung RW 001 dan RW 002 Desa Rahayu, Kecamatan Margaasih	15	titik cahaya	225,000,000		Wilayah	0	-
										Terbangunnya PJU Mantap di Kabupaten Bandung	Kp. Cilame RW. 08 dan Kp. Cinarusa RW. 09 Desa Mandala Wangi, Kecamatan Nagreg	3	titik cahaya	45,000,000		Wilayah	0	-
										Terbangunnya PJU Mantap di Kabupaten Bandung	Dusun,1,2,3 Desa girimulya, Kecamatan Pacet	3	titik cahaya	45,000,000		Wilayah	0	-
										Terbangunnya PJU Mantap di Kabupaten Bandung	Desa Cipeujeuh Desa Cipeujeuh, Kecamatan Pacet	10	titik cahaya	150,000,000		Wilayah	0	-
										Terbangunnya PJU Mantap di Kabupaten Bandung	RW.04 s.d RW.09 Desa Pangauban Pacet, Kecamatan Pacet	2	titik cahaya	30,000,000		Wilayah	0	-
										Terbangunnya PJU Mantap di Kabupaten Bandung	Kp. Cimala Rt. 02 Rw. 07 (jalan kabupaten) Desa Cukanggenteng, Kecamatan Pasirjambu	3	titik cahaya	45,000,000		Wilayah	0	-
										Terbangunnya TPT Mantap di Kabupaten Bandung	Kp. Sukarame RT 02 RW 02 - Kp. Sukamahi RT 01 RW 03 Desa Mekarmaju Desa Mekarmaju, Kecamatan Pasirjambu	8	titik cahaya	120,000,000		Wilayah	0	-
										Terbangunnya PJU Mantap di Kabupaten Bandung	KP CIGIRI RW 07 - KP CIBUBUAY RW 08 Desa Cibodas Pasirjambu, Kecamatan Pasirjambu	10	titik cahaya	150,000,000		Wilayah	0	-
										Terpeliharannya PJU Mantap di Kabupaten Bandung	Wilayah Desa Cisondari Desa Cisondari, Kecamatan Pasirjambu	10	Titik Cahaya	12,500,000		Wilayah	0	-
										Terbangunnya PJU Mantap di Kabupaten Bandung	Desa Cukanggenteng Desa Cukanggenteng, Kecamatan Pasirjambu	10	titik cahaya	150,000,000		Wilayah	0	-
										Terbangunnya PJU Mantap di Kabupaten Bandung	Kp. Batukarut Rt 01 Rw 06 Desa Cikoneng Desa Cikoneng Pasirjambu, Kecamatan Pasirjambu	1	titik cahaya	15,000,000		Wilayah	0	-
										Pembangunan PJU Mantap di Kabupaten Bandung	Kp. Batukarut Rt 03 Rw 06 Desa Cikoneng Desa Cikoneng Pasirjambu, Kecamatan Pasirjambu	1	titik cahaya	15,000,000		Wilayah	0	-

									Terbangunnya PJU Mantap di Kabupaten Bandung	Kp. Pangragajian RT 01 RW 01 Desa Sugihmukti Desa Sugihmukti, Kecamatan Pasirjambu	1	titik cahaya	15,000,000		Wilayah	0	-
									Terbangunnya PJU Mantap di Kabupaten Bandung	Kp. Camara RT 14 RW 06 Desa Sugihmukti Desa Sugihmukti, Kecamatan Pasirjambu	3	titik cahaya	45,000,000		Wilayah	0	-
									Terbangunnya PJU Mantap di Kabupaten Bandung	RW 07 Desa Tenjolaya Pasirjambu, Kecamatan Pasirjambu	1	titik cahaya	15,000,000		Wilayah	0	-
									Terbangunnya PJU Mantap di Kabupaten Bandung	RT 05 RW 07 Desa Tenjolaya Pasirjambu, Kecamatan Pasirjambu	1	titik cahaya	15,000,000		Wilayah	0	-
									Terbangunnya PJU Mantap di Kabupaten Bandung	RT 03 RW 07 Desa Tenjolaya Pasirjambu, Kecamatan Pasirjambu	1	titik cahaya	15,000,000		Wilayah	0	-
									Terbangunnya PJU Mantap di Kabupaten Bandung	RT 03 RW 07 Desa Tenjolaya Pasirjambu, Kecamatan Pasirjambu	1	titik cahaya	15,000,000		Wilayah	0	-
									Terbangunnya PJU Mantap di Kabupaten Bandung	RW 10 Desa Tenjolaya Pasirjambu, Kecamatan Pasirjambu	1	titik cahaya	15,000,000		Wilayah	0	-
									Terpeliharannya PJU Mantap di Kabupaten Bandung	RW 02 Kp. Warung Desa Tenjolaya Pasirjambu, Kecamatan Pasirjambu	4	Titik Cahaya	5,000,000		Wilayah	0	-
									Terbangunnya PJU Mantap di Kabupaten Bandung	Kp. Batukarut Rt 03 Rw 06 Desa Cikoneng Desa Cikoneng Pasirjambu, Kecamatan Pasirjambu	1	titik cahaya	15,000,000		Wilayah	0	-
									Terbangunnya PJU Mantap di Kabupaten Bandung	Kp. Batukarut Rt 02 Rw 06 Desa Cikoneng Desa Cikoneng Pasirjambu, Kecamatan Pasirjambu	1	titik cahaya	15,000,000		Wilayah	0	-
									Terbangunnya PJU Mantap di Kabupaten Bandung	Kp. Batukarut Rt 02 Rw 06 Desa Cikoneng Desa Cikoneng Pasirjambu, Kecamatan Pasirjambu	1	titik cahaya	15,000,000		Wilayah	0	-
									Terbangunnya PJU Mantap di Kabupaten Bandung	Kp. batukarut Rt 01 Rw 06 Desa Cikoneng Desa Cikoneng Pasirjambu, Kecamatan Pasirjambu	1	titik cahaya	15,000,000		Wilayah	0	-

**RUMUSAN RENCANA PROGRAM DAN KEGIATAN PD TAHUN 2018
DAN PRAKIRAAN MAJU TAHUN 2019
KABUPATEN BANDUNG
Dinas Pemberdayaan Masyarakat dan Desa**

Kode	Urusan/Bidang Urusan Pemerintah Daerah dan Program/Kegiatan	Indikator Kinerja Program /Kegiatan	Rencana Tahun 2018 (Tahun Rencana)				Catatan Penting	Prakiraan Maju Rencana Tahun 2019					
			Lokasi	Target Capaian Kinerja	Kebutuhan Dana/Pagu Indikatif	Sumber Dana		Target Capaian Kinerja	Kebutuhan Dana/Pagu Indikatif				
1	2	3	4	5	6	7	8	9	10				
Belanja Rutin													
x													
x	xx												
x	xx	xx											
x	xx	xx	1		100 %	868,904,626		0%	1,024,000,000				
x	xx	xx	1	1	Penyediaan jasa surat menyurat	Jumlah pembuatan surat masuk dan keluar (buah)	Kabupaten Bandung	1 kegiatan	20,000,000	APBD Kabupaten	SKPD	1 kegiatan	22,000,000
x	xx	xx	1	2	Penyediaan jasa komunikasi, sumber daya air dan listrik	Jumlah penyediaan tenaga perbaikan listrik, penyediaan listrik, air minum/air bersih, telekomunikasi dan internet	Kabupaten Bandung	3 sub kegiatan	40,000,000	APBD Kabupaten	SKPD	100 persen	50,000,000
x	xx	xx	1	8	Penyediaan jasa kebersihan kantor	Jumlah pelayanan kebersihan kantor dan halaman	Kabupaten Bandung	1 kegiatan	65,000,000	APBD Kabupaten	SKPD	1 kegiatan	70,000,000
x	xx	xx	1	9	Penyedia Jasa Perbaikan Peralatan Kerja	Jumlah penyediaan jasa servis pemeliharaan sarana kantor	Kabupaten Bandung	1 kegiatan	20,000,000	APBD Kabupaten	SKPD	1 kegiatan	25,000,000
x	xx	xx	1	10	Penyediaan alat tulis kantor	Jumlah penyediaan alat tulis kantor dan perangkat	Kabupaten Bandung	1 kegiatan	130,000,000	APBD Kabupaten	SKPD	1 kegiatan	150,000,000
x	xx	xx	1	11	Penyediaan barang cetakan dan penggandaan	Jumlah penyediaan bahan cetakan	Kabupaten Bandung	1 kegiatan	69,904,626	APBD Kabupaten	SKPD	1 kegiatan	75,000,000
x	xx	xx	1	12	Penyediaan komponen instalasi listrik/penerangan bangunan kantor	Jumlah alat-alat listrik dan elektronik	Kabupaten Bandung	1 kegiatan	20,000,000	APBD Kabupaten	SKPD	1 kegiatan	26,000,000
x	xx	xx	1	13	Penyediaan peralatan dan perlengkapan kantor	Jumlah Penyediaan peralatan dan perlengkapan kantor	Kabupaten Bandung	100 persen	100,000,000	APBD Kabupaten	SKPD	100 persen	150,000,000
x	xx	xx	1	14	Penyediaan peralatan rumah tangga	Jumlah Penyediaan peralatan rumah tangga	Kabupaten Bandung	1 kegiatan	5,000,000	APBD Kabupaten	SKPD	1 kegiatan	10,000,000
x	xx	xx	1	15	Penyediaan Bahan Bacaan dan Peraturan perundang - undangan	Jumlah Penyediaan Bahan Bacaan	Kabupaten Bandung	1 kegiatan	4,000,000	APBD Kabupaten	SKPD	1 kegiatan	6,000,000
x	xx	xx	1	17	Penyediaan makanan dan minuman	Jumlah Penyediaan makanan dan minuman rapat dan tamu	Kabupaten Bandung	1 kegiatan	50,000,000	APBD Kabupaten	SKPD	1 kegiatan	70,000,000
x	xx	xx	1	18	Rapat- rapat koordinasi dan konsultasi ke luar daerah	Jumlah pegawai memenuhi undangan tingkat propinsi, luar kabupaten dalam provinsi dan ibukota negara dan luar provinsi Jawa Barat dan ibukota Negara	Kabupaten Bandung	1 kegiatan	200,000,000	APBD Kabupaten	SKPD	1 kegiatan	200,000,000
x	xx	xx	1	19	Penyediaan Tenaga Pendukung Administrasi Teknis dan Perkantoran	Jumlah Penyediaan Tenaga Pendukung Administrasi Teknis dan Perkantoran	Kabupaten Bandung	100 persen	65,000,000	APBD Kabupaten	SKPD	100 persen	75,000,000
x	xx	xx	1	20	Rapat - rapat Koordinasi dan Konsultasi Dalam Daerah	Jumlah pegawai memenuhi undangan dan kunjungan kerja di Wilayah Kabupaten Bandung	Kabupaten Bandung	1 kegiatan	70,000,000	APBD Kabupaten	SKPD	1 kegiatan	75,000,000
x	xx	xx	1	22	Penunjang Peringatan Hari-hari Besar Bersejarah	Jumlah keikutsertaan pegawai dalam peringatan hari besar daerah dan nasional	Kabupaten Bandung	1 kegiatan	10,000,000	APBD Kabupaten	SKPD	1 kegiatan	20,000,000
x	xx	xx	2		Program peningkatan sarana dan prasarana aparatur	Persentase Pemenuhan sarana dan Prasarana Penunjang Aparatur		100 %	430,000,000			0%	620,000,000
x	xx	xx	2	5	Pengadaan kendaraan dinas/operasional	Jumlah kendaraan roda dua	Kabupaten Bandung	1 kegiatan	200,000,000	APBD Kabupaten	SKPD	1 kegiatan	300,000,000
x	xx	xx	2	10	Pengadaan Mebelair	Jumlah Pengadaan Mebelair	Kabupaten Bandung	1 kegiatan	10,000,000	APBD Kabupaten	SKPD	1 kegiatan	20,000,000
x	xx	xx	2	22	Pemeliharaan rutin/berkala gedung kantor	Jumlah pemeliharaan gedung kantor	Kabupaten Bandung	1 kegiatan	20,000,000	APBD Kabupaten	SKPD	1 kegiatan	50,000,000
x	xx	xx	2	24	Pemeliharaan rutin/berkala kendaraan dinas/operasional	Jumlah pemeliharaan kendaraan roda empat dan roda dua	Kabupaten Bandung	1 kegiatan	200,000,000	APBD Kabupaten	SKPD	1 kegiatan	250,000,000

x	xx	xx	3	Program peningkatan disiplin aparaturnya	Persentase Penunjang Kerja Aparatur (%)					140,000,000				160,000,000
x	xx	xx	3	2 Pengadaan pakaian dinas beserta perlengkapannya	Jumlah penyediaan Pakaian Dinas (Stel)	Kabupaten Bandung		1	kegiatan	75,000,000	APBD Kabupaten	SKPD	1 kegiatan	80,000,000
x	xx	xx	3	4 Pengadaan pakaian KORPRI	Jumlah penyediaan pakaian KORPRI (Stel)	Kabupaten Bandung		1	kegiatan	15,000,000	APBD Kabupaten	SKPD	1 kegiatan	20,000,000
x	xx	xx	3	5 Pengadaan pakaian khusus hari-hari tertentu	Jumlah penyediaan pakaian khusus hari-hari tertentu (Stel)	Kabupaten Bandung		1	kegiatan	50,000,000	APBD Kabupaten	SKPD	1 kegiatan	60,000,000
x	xx	xx	6	Program peningkatan pengembangan sistem pelaporan capaian kinerja dan keuangan	Persentase ketersediaan Pelaporan Capaian Kinerja dan Keuangan					150,000,000				165,000,000
x	xx	xx	6	1 Penyusunan laporan capaian kinerja dan ikhtisar realisasi kinerja SKPD	Jumlah Penyusunan Dokumen laporan capaian kinerja dan ikhtisar realisasi kinerja SKPD	Kabupaten Bandung		1	kegiatan	80,000,000	APBD Kabupaten	SKPD	1 kegiatan	85,000,000
x	xx	xx	6	2 Penyusunan laporan keuangan semesteran	Jumlah dokumen laporan keuangan semester I dan semester II	Kabupaten Bandung		1	kegiatan	60,000,000	APBD Kabupaten	SKPD	1 kegiatan	65,000,000
x	xx	xx	6	4 Penyusunan pelaporan keuangan akhir tahun	Jumlah dokumen laporan keuangan akhir	Kabupaten Bandung		1	kegiatan	10,000,000	APBD Kabupaten	SKPD	1 kegiatan	15,000,000
				Jumlah Belanja Renja Rutin						1,588,904,626				1,969,000,000

Belanja Renja																			
1										Urusan Wajib									
1	2									Urusan Wajib Bukan Pelayanan Dasar									
1	2	7								Pemberdayaan Masyarakat Desa									
1	2	7	15							Program Peningkatan Keberdayaan Masyarakat Pedesaan	Persentase rata-rata kegiatan APBDes tahunan yang sesuai RKPDes	100	%	2,783,887,326					4,400,000,000
1	2	7	15	1	Pemberdayaan Lembaga dan Organisasi Masyarakat Pedesaan	Jumlah anggota kemasyarakatan desa yang mendapatkan pembinaan dan pelatihan	Kabupaten Bandung	30	ukm	200,000,000	APBD Kabupaten	SKPD	1 kegiatan	500,000,000					
1	2	7	15	3	Penyelenggaraan Diseminasi Informasi bagi Masyarakat Desa	Jumlah desa yang telah menginput data profil desa dengan benar	Kabupaten Bandung	20	Desa	383,887,326	APBD Kabupaten	SKPD	1 kegiatan	500,000,000					
1	2	7	15	4	Pemberdayaan kelembagaan pelestarian pengembangan adat istiadat dan sosial budaya	Jumlah lembaga adat yang sudah mendapatkan pembinaan	Kabupaten Bandung	10	lembaga adat	200,000,000	APBD Kabupaten	SKPD	1 kegiatan	400,000,000					
						Terpenuhinya sarana dan prasarana Desa	Kp. Pasirangin Rw. 05 Desa Talun, Kecamatan Ibum	1	Paket	-			Wilayah	0					-
1	2	7	15	5	Peningkatan pemberdayaan masyarakat melalui penanggulangan kemiskinan	Jumlah anggaran yang dialokasikan untuk kegiatan pemberdayaan masyarakat	Kabupaten Bandung	1	kegiatan	200,000,000	APBD Kabupaten	SKPD	1 kegiatan	300,000,000					
						pembangunan sarana dan prasarana desa	Desa Sukaluyu Desa Sukaluyu, Kecamatan Pangalengan	1	Kelompok	-			Wilayah	0					-
						pembangunan sarana dan prasarana desa	Desa Tribaktimulya Desa Tribaktimulya, Kecamatan Pangalengan	40	Ekor	-			Wilayah	0					-
						pembangunan sarana dan prasarana desa	RW 05,24,23 Desa Margamukti, Kecamatan Pangalengan	3	KELOMPOK	-			Wilayah	0					-
						pembangunan sarana dan prasarana desa	5 rw Desa Margamukti, Kecamatan Pangalengan	26	kelompok	-			Wilayah	0					-
						Peningkatan Pemberdayaan Masyarakat Perdesaan	Kp. Leuwinanggung Rw. 08 Desa Talun, Kecamatan Ibum	1	Paket	-			Wilayah	0					-
1	2	7	15	6	Penyelenggaraan pembinaan kelembagaan masyarakat	Frekuensi pembinaan bagi kelembagaan masyarakat di wilayah kabupaten Bandung	Kabupaten Bandung	12	bulan	400,000,000	APBD Kabupaten	SKPD	1 kegiatan	600,000,000					
1	2	7	15	9	Sosialisasi, pembinaan dan monitoring	Frekuensi Pembinaan kegiatan Raksa Desa	Kabupaten Bandung	2	Kali	200,000,000	APBD Kabupaten	SKPD	1 kegiatan	300,000,000					
1	2	7	15	10	Evaluasi kinerja pelaksanaan pemerintahan desa	Jumlah desa yang sudah menyampaikan laporan penyelenggaraan pemerintahan secara benar dan tepat waktu	Kabupaten Bandung	1	Dokumen	250,000,000	APBD Kabupaten	SKPD	1 kegiatan	350,000,000					
1	2	7	15	11	Penyelenggaraan pembangunan dan demokrasi masyarakat pedesaan	Jumlah dokumen laporan kegiatan ADPD	Kabupaten Bandung	1	Dokumen	300,000,000	APBD Kabupaten	SKPD	1 kegiatan	400,000,000					
1	2	7	15	12	Penyelenggaraan pemerintahan, pelaksanaan pembangunan, pembinaan dan pemberdayaan kemasyarakatan	Jumlah Dokumen laporan kegiatan DD	Kabupaten Bandung	1	Dokumen	200,000,000	APBD Kabupaten	SKPD	1 kegiatan	300,000,000					
						Pembangunan Rabat Beton Jalan Desa	18 RW seDesa Panyadap Desa Panyadap, Kecamatan Solokanjeruk />	5400	m'	-			Wilayah	0					-

						pembangunan sarana dan prasarana desa	jalan pasir kihiyang RW. 15 Desa Lamajang, Kecamatan Pangalengan 	1000	m	-		Wilayah	0	-
						pembangunan sarana dan prasarana desa	KP CIHEULEUT RT 04 RW 10 Desa Margaluyu, Kecamatan Pangalengan 	500	M	-		Wilayah	0	-
						pembangunan sarana dan prasarana desa	KP BARU WANGI RT 05 RW 03 Desa Margaluyu, Kecamatan Pangalengan 	600	M	-		Wilayah	0	-
1	2	7	15	14	Sosialisasi program pemerintahan melalui rembug desa	<u>Frekuensi kegiatan Sosialisasi Program Pemerintahan melalui Rembug Desa di wilayah Kab. Bandung</u>	Kabupaten Bandung	7	Dapil	300,000,000	APBD Kabupaten	SKPD	1 kegiatan	500,000,000
1	2	7	15	15	Pelatihan peningkatan kapasitas lembaga desa	<u>Jumlah Lembaga Desa yang dilatih</u>	Kabupaten Bandung	80	persen	150,000,000	APBD Kabupaten	SKPD	1 kegiatan	250,000,000
1	2	7	16		Program pengembangan lembaga ekonomi pedesaan	Persentase Bumdes yang dilatih		100	%	100,000,000				200,000,000
1	2	7	16	2	Pelatihan ketrampilan manajemen badan usaha milik desa	<u>Jumlah pengurus bumdes yang sudah mengikuti pelatihan</u>	Kabupaten Bandung	80	persen	100,000,000	APBD Kabupaten	SKPD	1 kegiatan	200,000,000
1	2	7	17		Program peningkatan partisipasi masyarakat dalam membangun desa	Persentase swadaya masyarakat		100	%	1,450,000,000				2,200,000,000
1	2	7	17	1	Pembinaan kelompok masyarakat pembangunan desa	<u>Frekuensi pembinaan bagi kelompok masyarakat pembangunan desa</u>	Kabupaten Bandung	2	kali	500,000,000	APBD Kabupaten	SKPD	1 kegiatan	700,000,000
						pembangunan sarana dan prasarana desa	KP CIKAHURIPAN RW 14 Desa Margaluyu, Kecamatan Pangalengan	400	M	-		Wilayah	0	-
1	2	7	17	6	Peningkatan pembangunan desa melalui TMMD dan BSMSS	<u>terlaksananya kemandirian TNI dan Masavarakat melalui TMMD dan BSMSS</u>	Kabupaten Bandung	100	persen	400,000,000	APBD Kabupaten	SKPD	100 persen	550,000,000
						pembangunan sarana dan prasarana desa	Ciomas -Rancawaas Desa Neglasari Majalaya, Kecamatan Majalaya	350	meter	-		Wilayah	0	-
1	2	7	17	7	Peningkatan pemberdayaan masyarakat melalui TTG	<u>Jumlah Wartekdes yang terbentuk</u>	Kabupaten Bandung	7	Wartekdes	400,000,000	APBD Kabupaten	SKPD	1 kegiatan	600,000,000
1	2	7	17	8	Pembangunan desa mandiri menuju pembangunan desa peradaban	<u>terlaksananya kegiatan pembinaan desa penerima program desa mandiri dalam menuju desa peradaban dan bantuan infrastruktur</u>	Kabupaten Bandung	1	kegiatan	50,000,000	APBD Kabupaten	SKPD	1 kegiatan	100,000,000
						Penunjang Pendidikan	Kp. Pasirangin RW. 05 Desa Talun, Kecamatan Ibun	200	m2	-		Wilayah	0	-
						Penataan Lingkungan	Kp. Pasirangin Rw. 05 Desa Talun, Kecamatan Ibun	1000	m	-		Wilayah	0	-
						Pembangunan Sarana dan Prasarana Perdesaan	Kp. Pasirangin Rw. 05 Desa Talun, Kecamatan Ibun	58	m3	-		Wilayah	0	-
						Peningkatan Kebersihan dan Kesehatan di Lingkungan Perdesaan	Kp. Pasirangin Rw. 06 Desa Talun, Kecamatan Ibun	5	Unit	-		Wilayah	0	-
						Penataan Lingkungan Perdesaan	Kp. Pasirangin Rw. 06 Desa Talun, Kecamatan Ibun	75	m3	-		Wilayah	0	-

									Penataan Lingkungan Perdesaan	Kp. Pasirangin Rw. 06 Desa Talun, Kecamatan Iibun	116	m3	-	-	Wilayah	0	-
									Penataan Kawasan Perdesaan	Kp. Leuwinanggung Rw. 07 Desa Talun, Kecamatan Iibun	28	m3	-	-	Wilayah	0	-
									Pembangunan Sarana Perdesaan	Kp. Leuwinanggung Rw. 07 Desa Talun, Kecamatan Iibun	344	m3	-	-	Wilayah	0	-
									Pembangunan Sarana Prasarana Perdesaan	Kp. Leuwinanggung Rw. 08 Desa Talun, Kecamatan Iibun	480	m3	-	-	Wilayah	0	-
									Pembangunan Desa	Kp. Leuwinanggung Rw. 08 Desa Talun, Kecamatan Iibun	60	m3	-	-	Wilayah	0	-
									Pembangunan Infrastruktur Perdesaan	Kp. Pereng Rw. 02 Desa Talun, Kecamatan Iibun	90	m3	-	-	Wilayah	0	-
									Peningkatan Ekonomi Perdesaan	Desa Talun Desa Talun, Kecamatan Iibun	1	Paket	-	-	Wilayah	0	-
									Pembangunan Infrastruktur Perdesaan	Kp. Ciekek Rt. 01 Rw. 01 Desa Talun, Kecamatan Iibun	16	m3	-	-	Wilayah	0	-
									Pembangunan Infrastruktur Desa	Kp. Leuwinanggung Rw. 07 Desa Talun, Kecamatan Iibun	32	m3	-	-	Wilayah	0	-
									Pembangunan Infrastruktur Perdesaan	Kp. Leuwinanggung Rt. 03 Rw. 07 Desa Talun, Kecamatan Iibun	30	m3	-	-	Wilayah	0	-
									Peningkatan Pelayanan Dasar Melalui Pendidikan	Kp. Ciekek Rw. 01 Desa Talun, Kecamatan Iibun	1	Lokal	-	-	Wilayah	0	-
									Pembangunan Infrastruktur Desa	Kp. Pereng Rw. 02 Desa Talun, Kecamatan Iibun	81	m3	-	-	Wilayah	0	-
									Pembangunan Infrastruktur desa	Kp. Pereng Rw. 02 Desa Talun, Kecamatan Iibun	42	m3	-	-	Wilayah	0	-
									Pembangunan Sarana dan Prasarana lingkungan Perdesaan	Kp. Pereng Rw. 02 Desa Talun, Kecamatan Iibun	1	Unit	-	-	Wilayah	0	-
									Pembangunan Infrastruktur Perdesaan	Kp. Pasirangin Rw. 04 Desa Talun, Kecamatan Iibun	60	m3	-	-	Wilayah	0	-
									Pembangunan Infrastruktur perdesaan	Kp. Situsari Rw. 03 Desa Talun, Kecamatan Iibun	20	m3	-	-	Wilayah	0	-
									Pembangunan Infrastruktur perdesaan	Kp. Situsari Rw. 03 Desa Talun, Kecamatan Iibun	10	m3	-	-	Wilayah	0	-
									Pembangunan Infrastruktur perdesaan	Kp. Pasirangin Rw. 04	24	m3	-	-	Wilayah	0	-
									Pembangunan infrastruktur perdesaan	Kp. Pasirangin Rw. 04 Desa Talun, Kecamatan Iibun	50	m3	-	-	Wilayah	0	-
									Penataan Lingkungan Perdesaan	Kp. Ciekek Rw. 01 Desa Talun, Kecamatan Iibun	3	Unit	-	-	Wilayah	0	-
									Pembangunan Infrastruktur Desa	Desa Talun Rw. 01 s/d Rw. 08 Desa Talun, Kecamatan Iibun	8	Unit	-	-	Wilayah	0	-
									Pembangunan Infrastruktur perdesaan	Kp. Ciekek Rt. 01 Rw. 01 Desa Talun, Kecamatan Iibun	80	m3	-	-	Wilayah	0	-

						Pembangunan Infrastruktur Perdesaan	Kp. Leuwinanggung Rw. 07 Desa Talun, Kecamatan Ibun	8 m3	-		Wilayah	0	-
						Penataan lingkungan perdesaan	Kp. Ciekkek Rw. 01 Desa Talun, Kecamatan Ibun	2 Unit	-		Wilayah	0	-
1	2	7	17	9	Penunjang Sistem informasi pembangunan berbasis masyarakat	<u>Jumlah desa yang sudah mempunyai sistem data berdasarkan potensi masyarakat</u>	Kabupaten Bandung	15 desa	100,000,000	APBD Kabupaten	SKPD	1 kegiatan	250,000,000
1	2	7	18		Program peningkatan kapasitas aparatur pemerintah desa	Persentase perangkat desa yang sudah mendapat pelatihan		100 %	1,450,000,000			100%	2,250,000,000
1	2	7	18	1	Pelatihan aparatur pemerintah desa dalam bidang pembangunan kawasan perdesaan	<u>Jumlah Aparatur Desa yang mengikuti Pelatihan</u>	Kabupaten Bandung	80 persen	150,000,000	APBD Kabupaten	SKPD	1 kegiatan	200,000,000
1	2	7	18	2	Pelatihan aparatur pemerintah desa dalam bidang pengelolaan keuangan desa	<u>Jumlah Aparatur Desa yang mengikuti Pelatihan</u>	Kabupaten Bandung	80 persen	200,000,000	APBD Kabupaten	SKPD	1 kegiatan	300,000,000
1	2	7	18	3	Pelatihan aparatur pemerintah desa dalam bidang manajemen pemerintahan desa	<u>Jumlah Aparatur Desa yang mengikuti Pelatihan</u>	Kabupaten Bandung	80 persen	200,000,000	APBD Kabupaten	SKPD	1 kegiatan	350,000,000
1	2	7	18	5	Pengelolaan Kekayaan Desa	<u>Jumlah desa yang sudah menata aset desa sesuai pedoman</u>	Kabupaten Bandung	1 kegiatan	200,000,000	APBD Kabupaten	SKPD	1 kegiatan	300,000,000
1	2	7	18	7	Bimbingan Teknis Penyusunan pelaporan keuangan desa	<u>Jumlah Aparatur Desa yang mengikuti Pelatihan</u>	Kabupaten Bandung	80 persen	200,000,000	APBD Kabupaten	SKPD	1 kegiatan	300,000,000
1	2	7	18	8	Pelatihan Aparatur Pemerintahan Desa	<u>Jumlah Aparatur Desa yang mengikuti Pelatihan</u>	Kabupaten Bandung	80 persen	250,000,000	APBD Kabupaten	SKPD	1 kegiatan	350,000,000
1	2	7	18	9	Penataan Administrasi dan Supervisi Perencanaan	<u>Jumlah desa yang sudah menyusun RKPD dan APBDes sesuai pedoman dan tepat waktu</u>	Kabupaten Bandung	4 Modul	100,000,000	APBD Kabupaten	SKPD	1 kegiatan	200,000,000

1	2	7	18	10	Penataan Pengelolaan pendampingan manajemen dan administrasi desa	<u>Frekuensi pendampingan manajemen dan administrasi desa</u>	Kabupaten Bandung	2 kali	150,000,000	APBD Kabupaten	SKPD	1 kegiatan	250,000,000
					Jumlah Belanja Renja Sektor				5,783,887,326				9,050,000,000
					Jumlah Belanja Renja Kewilayahan				-				-
					Jumlah Total				7,372,791,952				11,019,000,000

**RUMUSAN RENCANA PROGRAM DAN KEGIATAN PD TAHUN 2018
DAN PRAKIRAAN MAJU TAHUN 2019
KABUPATEN BANDUNG**

Dinas Penanaman Modal dan Pelayanan Terpadu Satu Pintu

Kode	Urusan/Bidang Urusan Pemerintah Daerah dan Program/Kegiatan	Indikator Kinerja Program /Kegiatan	Rencana Tahun 2018 (Tahun Rencana)		Kebutuhan Dana/Pagu Indikatif	Sumber Dana	Catatan Penting	Prakiraan Maju Rencana Tahun 2019				
			Lokasi	Target Capaian Kinerja				Target Capaian Kinerja	Kebutuhan Dana/Pagu Indikatif			
1	2	3	4	5	6	7	8	9	10			
Belanja Rutin												
x		Urusan Rutin										
x	xx	Urusan Rutin										
x	xx	Urusan Rutin										
x	xx	1	Program Pelayanan Administrasi Perkantoran	Prosentase Pemenuhan Operasional Administrasi Perkantoran	20%	797,512,980		20%	830,400,000			
x	xx	1	8	Penyediaan jasa kebersihan kantor	Jumlah petugas Kebersihan kantor	Kabupaten Bandung	3 Orang	45,000,000	APBD Kabupaten SKPD	3 Orang	45,000,000	
				Jumlah Jenis Peralatan Pembersih	Kabupaten Bandung	45 Jenis	30,000,000		SKPD	45 Jenis	30,000,000	
x	xx	1	10	Penyediaan alat tulis kantor	Jumlah Jenis Penyediaan Alat Tulis kantor	Kabupaten Bandung	75 Jenis	80,000,000	APBD Kabupaten	SKPD	75 Jenis	85,000,000
x	xx	1	11	Penyediaan barang cetakan dan penggandaan	Jumlah Penyediaan bahan cetakan dan penggandaan	Kabupaten Bandung	80 Jenis	172,112,980	APBD Kabupaten	SKPD	80 Jenis	200,000,000
x	xx	1	12	Penyediaan komponen instalasi listrik/penerangan bangunan kantor	Jumlah alat-alat Listrik dan elektronik	Kabupaten Bandung	30 Jenis	18,000,000	APBD Kabupaten	SKPD	30 Jenis	18,000,000
x	xx	1	13	Penyediaan peralatan dan perlengkapan kantor	Jumlah Jenis Peralatan dan Perlengkapan Kantor	Kabupaten Bandung	15 Jenis	150,000,000	APBD Kabupaten	SKPD	15 Jenis	150,000,000
x	xx	1	15	Penyediaan Bahan Bacaan dan Peraturan perundang - undangan	Jumlah Penyediaan Bahan Bacaan dan Peraturan Perundang-undangan	Kabupaten Bandung	14 jenis	30,000,000	APBD Kabupaten	SKPD	14 jenis	30,000,000
x	xx	1	17	Penyediaan makanan dan minuman	Jumlah Paket/Porsi/Box makanan dan minuman untuk rapat Dinas, piket Dinas dan Tamu Dinas	Kabupaten Bandung	800 paket	50,400,000	APBD Kabupaten	SKPD	800 Paket	50,400,000
x	xx	1	18	Rapat-rapat kordinasi dan konsultasi ke luar daerah	Jumlah Pertemuan Koordinasi dan Konsultasi	Kabupaten Bandung	50 Kali	90,000,000	APBD Kabupaten	SKPD	50 Kali	90,000,000
x	xx	1	19	Penyediaan Tenaga Pendukung Administrasi Teknis dan Perkantoran	Jumlah Tenaga Pendukung Teknis administrasi Perkantoran	Kabupaten Bandung	4 OB	72,000,000	APBD Kabupaten	SKPD	4 OB	72,000,000
x	xx	1	20	Rapat - rapat Koordinasi dan Konsultasi Dalam Daerah	Jumlah Pertemuan Koordinasi dan Konsultasi	Kabupaten Bandung	60 kali	30,000,000	APBD Kabupaten	SKPD	60 Kali	30,000,000
x	xx	1	22	Penunjang Peringatan Hari-hari Besar Bersejarah	Jumlah Kegiatan menunjang perayaan hari-hari besar bersejarah	Kabupaten Bandung	8 jenis	30,000,000	APBD Kabupaten	SKPD	8 jenis	30,000,000
x	xx	2		Program peningkatan sarana dan prasarana aparatur	Prosentase Pemenuhan Sarana dan Prasarana Penunjang Aparatur		20%	335,000,000			20%	10,415,000,000
x	xx	2	4	Pengadaan mobil jabatan	Jumlah mobil pejabat Eselon III	Kabupaten Bandung	2 unit	-	APBD Kabupaten	SKPD	2 Unit	-
x	xx	2	10	Pengadaan Mebelair	Jumlah Paket Pengadaan Mebeuler Back Office	Kabupaten Bandung	1 Paket	100,000,000	APBD Kabupaten	SKPD	1 Paket	200,000,000
x	xx	2	22	Pemeliharaan rutin/berkala gedung kantor	Jumlah Paket Pemeliharaan Gedung/kantor	Kabupaten Bandung	1 Paket	50,000,000	APBD Kabupaten	SKPD	1 Paket	50,000,000
x	xx	2	24	Pemeliharaan rutin/berkala kendaraan dinas/operasional	Jumlah Kendaraan roda 4 dan Roda 2	Kabupaten Bandung	15 Unit (6 Unit Roda 4 dan 9 Unit Roda 2)	120,000,000	APBD Kabupaten	SKPD	15 Unit (6 Unit Roda 4 dan 9 Unit Roda 2)	120,000,000
x	xx	2	29	Pemeliharaan rutin/berkala mebeuler	Jumlah paket Mebeuler meja dan kursi kantor yang diperbaiki	Kabupaten Bandung	1 Paket	20,000,000	APBD Kabupaten	SKPD	1 Paket	20,000,000
x	xx	2	31	Pemeliharaan Rutin/Berkala Sotware, Hardware dan Jaringan	Jumlah Paket Pemeliharaan rutin/berkala software/hardware dan jaringan	Kabupaten Bandung	1 Paket	25,000,000	APBD Kabupaten	SKPD	1 Paket	25,000,000
x	xx	2	42	Rehabilitasi sedang/berat gedung kantor	Jumlah Paket Rehabilitasi Gedung/kantor	Kabupaten Bandung	1 Paket	20,000,000	APBD Kabupaten	SKPD	1 Paket	10,000,000,000
x	xx	3		Program peningkatan disiplin aparatur				67,600,000				67,600,000
x	xx	3	2	Pengadaan pakaian dinas beserta perlengkapannya	Jumlah Pakaian Dinas Beserta Perlengkapannya	Kabupaten Bandung	65 stel	22,750,000	APBD Kabupaten	SKPD	65 stel	22,750,000
x	xx	3	5	Pengadaan pakaian khusus hari-hari tertentu	Jumlah Pakaian Khusus Hari-hari tertentu	Kabupaten Bandung	65 Stel	44,850,000	APBD Kabupaten	SKPD	65 Stel	44,850,000

x	xx	xx	5		Program peningkatan kapasitas sumber daya aparatur	Prosentase Peningkatan Kapasitas sumber daya aparatur		20	%	100,000,000			20%	100,000,000
x	xx	xx	5	2	Sosialisasi peraturan perundang-undangan	Jumlah Pelaksanaan Sosialisasi Peraturan Perundang-undangan ketata usahaan dan Perizinan	Kabupaten Bandung	2	Kali (Sosialisasi)	100,000,000	APBD Kabupaten	SKPD	2 Kali (Sosialisasi)	100,000,000
x	xx	xx	6		Program peningkatan pengembangan sistem pelaporan capaian kinerja dan keuangan	Prosentase Ketersediaan Pelaporan Kecapaian Kinerja dan Keuangan		20	%	92,000,000			20%	92,000,000
x	xx	xx	6	1	Penyusunan laporan capaian kinerja dan ikhtisar realisasi kinerja SKPD	Jumlah Jenis Dokumen (Renstra, Renja, RKA, DPA, Laptah, LKIP, SPM, LKPJ, LPPD)	Kabupaten Bandung	9	Jenis	45,000,000	APBD Kabupaten	SKPD	9 Jenis	45,000,000
x	xx	xx	6	2	Penyusunan laporan keuangan semesteran	Jumlah Dokumen laporan Keuangan Dinas	Kabupaten Bandung	2	Dokumen	22,000,000	APBD Kabupaten	SKPD	2 Dokumen	22,000,000
x	xx	xx	6	4	Penyusunan pelaporan keuangan akhir tahun	Jumlah dokumen Laporan Keuangan Dinas Akhir tahun	Kabupaten Bandung	1	Dokumen	25,000,000	APBD Kabupaten	SKPD	1 Dokumen	25,000,000
					Jumlah Belanja Renja Rutin					1,392,112,980				11,505,000,000
Belanja Renja														
1					Urusan Wajib									
1	2				Urusan Wajib Bukan Pelayanan Dasar									
1	2	12			Penanaman Modal									
1	2	12	15		Program Peningkatan Promosi dan Kerjasama Investasi	- Jumlah Kategori Investasi yang dipromosikan - Jumlah Dokumen Pelayanan yang diterbitkan - Jumlah Investor (PMA/PMDN)		3; 5500; (60/2000)	Kategori; Dokumen (42 JP); PMA/PMDN	1,075,000,000			3; 5500; (60/2000) Kategori; Dokumen (42 JP); PMA/PMDN	1,820,000,000
1	2	12	15	5	Koordinasi perencanaan dan pengembangan penanaman modal	Jumlah koordinasi perencanaan penanaman modal	Kabupaten Bandung	6	kali	150,000,000	APBD Kabupaten	SKPD	6 kali	350,000,000
1	2	12	15	8	Peningkatan kegiatan pemantauan, pembinaan dan pengawasan pelaksanaan penanaman modal	Jumlah Pemantauan/Pembinaan terhadap Perusahaan	Kabupaten Bandung	100	Perusahaan	240,000,000	APBD Kabupaten	SKPD	100 Perusahaan	400,000,000
1	2	12	15	9	Peningkatan kualitas SDM guna peningkatan pelayanan investasi	Jumlah Bimtek/Sosialisasi dan Desiminasi Perijinan	Kabupaten Bandung	2	Kegiatan	130,000,000	APBD Kabupaten	SKPD	2 Kegiatan	200,000,000
1	2	12	15	10	Penyelenggaraan pameran investasi	Jumlah Event Pameran	Kabupaten Bandung	5	kali	500,000,000	APBD Kabupaten	SKPD	5 kali	800,000,000
1	2	12	15	11	Monitoring, evaluasi dan pelaporan	Jumlah Dokumen Prosiding Hasil Monitoring Perijinan Memulai Usaha	Kabupaten Bandung	1	Dokumen	35,000,000	APBD Kabupaten	SKPD	1 Dokumen	50,000,000
1	2	12	15	12	Peningkatan Branding Kelembagaan Penanaman Modal dan PTSP	Jumlah tagline DPMPSTP	Kabupaten Bandung	1	tagline	20,000,000	APBD Kabupaten	SKPD	1 tagline	20,000,000
1	2	12	16		Program Peningkatan Iklim Investasi dan Realisasi Investasi	- Nilai Investasi - Jumlah Regulasi Penyederhanaan Perizinan		7,4 ; 2	Trilyun; Perbup	1,032,386,778			7,7 ; 2 Trilyun; Perbup	1,130,000,000
1	2	12	16	1	Penyusunan kebijakan investasi bagi pembangunan fasilitas infrastruktur	Jumlah Kebijakan/Kajian Pemerintah tentang legitimasi melalui produk hukum Daerah	Kabupaten Bandung	2	Kebijakan/peraturan dibidang PM dan PTSP	450,000,000	APBD Kabupaten	SKPD	2 Kebijakan/peraturan dibidang PM dan PTSP	350,000,000
1	2	12	16	4	Pengembangan Sistem Informasi Penanaman Modal	Jumlah Paket sistem informasi pelayanan perizinan	Kabupaten Bandung	1	paket	200,000,000	APBD Kabupaten	SKPD	1 paket	200,000,000
1	2	12	16	6	Penyederhanaan prosedur perijinan dan peningkatan pelayanan penanaman modal	Jumlah Paket Pelaksanaan Prosedur Penyederhanaan Perijinan memulai usaha	Kabupaten Bandung	1	Paket	237,386,778	APBD Kabupaten	SKPD	1 Paker	400,000,000
1	2	12	16	9	Monitoring, evaluasi dan pelaporan	Jumlah Dokumen Prosiding Hasil Monitoring Perijinan Operasional Usaha	Kabupaten Bandung	1	Dokumen	35,000,000	APBD Kabupaten	SKPD	1 Dokumen	50,000,000
1	2	12	16	10	Kegiatan peningkatan pelayanan publik	Persentase indek Kepuasan Masyarakat	Kabupaten Bandung	85	persen	20,000,000	APBD Kabupaten	SKPD	90 persen	30,000,000
1	2	12	16	11	Penyederhanaan prosedur perijinan operasional usaha	Jumlah Paket Pelaksanaan Penyederhanaan Prosedur Perijinan Operasional Usaha	Kabupaten Bandung	1	Paket	90,000,000	APBD Kabupaten	SKPD	1 Paket	100,000,000
1	2	12	17		Program Penyiapan potensi sumberdaya, sarana dan prasarana daerah	Jumlah Profil Peluang Investasi Unggulan		3	Profil	230,000,000			3 Profil	400,000,000

1	2	12	17	1	Kajian potensi sumberdaya yang terkait dengan investasi	Jumlah Dokumen Kajian	Kabupaten Bandung	3	Dokumen	230,000,000	APBD Kabupaten	SKPD	3 Dokumen	400,000,000
					Jumlah Belanja Renja Sektor					2,337,386,778				3,350,000,000
					Jumlah Belanja Renja Kewilayahan					-				-
					Jumlah Total					3,729,499,758				14,855,000,000

**RUMUSAN RENCANA PROGRAM DAN KEGIATAN PD TAHUN 2018
DAN PRAKIRAAN MAJU TAHUN 2019
KABUPATEN BANDUNG
Dinas Pendidikan**

Kode	Urusan/Bidang Urusan Pemerintah Daerah dan Program/Kegiatan	Indikator Kinerja Program /Kegiatan	Rencana Tahun 2018 (Tahun Rencana)			Catatan Penting	Prakiraan Maju Rencana Tahun 2019					
			Lokasi	Target Capaian Kinerja	Kebutuhan Dana/Pagu Indikatif		Sumber Dana	Target Capaian Kinerja	Kebutuhan Dana/Pagu Indikatif			
1	2	3	4	5	6	7	8	9	10			
Belanja Rutin												
x		Urusan Rutin										
x	xx	Urusan Rutin										
x	xx	xx										
x	xx	xx	1	1	Program Pelayanan Administrasi Perkantoran	Jumlah penyediaan jasa telepon, listrik dan air	12 bulan	2,713,019,914		12 bulan	2,813,019,914	
x	xx	xx	1	2	Penyediaan jasa komunikasi, sumber daya air dan listrik	Jumlah penyediaan jasa telepon, listrik dan air	12 bulan	231,848,300	APBD Kabupaten	SKPD	0	
x	xx	xx	1	5	Penyediaan jasa jaminan barang milik daerah	jumlah dokumen penatausahaan barang milik daerah	5 dokumen	100,000,000	APBD Kabupaten	SKPD	5 dok	
x	xx	xx	1	7	Penyediaan jasa administrasi keuangan	jumlah penyediaan materai	12 bulan	10,000,000	APBD Kabupaten	SKPD	0	
x	xx	xx	1	8	Penyediaan jasa kebersihan kantor	jumlah penyediaan jasa kebersihan kantor dinas pendidikan dan kantor UPT	12 bulan	246,978,000	APBD Kabupaten	SKPD	0	
x	xx	xx	1	10	Penyediaan alat tulis kantor	jumlah jenis alat tulis kantor dinas pendidikan dan kantor UPT	40 jenis	200,000,000	APBD Kabupaten	SKPD	0	
x	xx	xx	1	11	Penyediaan barang cetakan dan penggandaan	jumlah cetakan dan penggandaan di kantor disdik dan UPT	100 bulan	150,000,000	APBD Kabupaten	SKPD	0	
x	xx	xx	1	12	Penyediaan komponen instalasi listrik/penerangan bangunan kantor	jumlah kebutuhan alat alat listrik	4 jenis	20,000,000	APBD Kabupaten	SKPD	4 jenis	
x	xx	xx	1	13	Penyediaan peralatan dan perlengkapan kantor	jumlah peralatan dan perlengkapan kantor	50 meja dan lemari	100,000,000	APBD Kabupaten	SKPD	0	
x	xx	xx	1	15	Penyediaan Bahan Bacaan dan Peraturan perundang - undangan	jumlah bahan bacaan dan peraturan perundang undangan	150 surat kabar dan buku perundang undangan	75,000,000	APBD Kabupaten	SKPD	0	
x	xx	xx	1	17	Penyediaan makanan dan minuman	jumlah makanan dan minuman untuk jamuan rapat disdik dan UPT	1 tahun	481,486,000	APBD Kabupaten	SKPD	0	
x	xx	xx	1	18	Rapat-rapat kordinasi dan konsultasi ke luar daerah	jumlah rapat kordinasi dan konsultasi ke luar daerah	454 orang	375,000,000	APBD Kabupaten	SKPD	0	
x	xx	xx	1	19	Penyediaan Tenaga Pendukung Administrasi Teknis dan Perkantoran	jumlah tenaga pendukung teknis dana administrasi perkantoran	4 orang	75,000,000	APBD Kabupaten	SKPD	4 orang	
x	xx	xx	1	20	Rapat - rapat Koordinasi dan Konsultasi Dalam Daerah	jumlah kordinasi dan konsultasi secara simultan	454 orang	600,000,000	APBD Kabupaten	SKPD	454	
x	xx	xx	1	22	Penunjang Peringatan Hari-hari Besar Bersejarah	jumlah perayaan hari hari besar	1 tahun	47,707,614	APBD Kabupaten	SKPD	0	
x	xx	xx	2	2	Program peningkatan sarana dan prasarana aparatur	Presentase peningkatan sarana dan prasarana	100 %	883,304,250			1 tahun	650,000,000
x	xx	xx	2	3	pembangunan kantor UPT	jumlah kantor UPT yang dibangun	1 gedung	500,000,000	APBD	SKPD	1 tahun	1,500,000,000
x	xx	xx	2	22	Pemeliharaan rutin/berkala gedung kantor	jumlah pemeliharaan rutin/berkala gedung kantor	12 bulan	100,000,000	APBD Kabupaten	SKPD	12 bulan	
x	xx	xx	2	24	Pemeliharaan rutin/berkala kendaraan dinas/operasional	jumlah pemeliharaan rutin/berkala kendaraan dinas/operasional	12 bulan	133,304,250	APBD Kabupaten	SKPD	0	
x	xx	xx	2	42	Rehabilitasi sedang/berat gedung kantor	jumlah rehabilitasi sedang/berat gedung kantor	1 kantor disdik	100,000,000	APBD Kabupaten	SKPD	0	
x	xx	xx	2	47	Pemeliharaan Halaman Kantor	jumlah pemeliharaan halaman kantor	12 bulan	50,000,000	APBD Kabupaten	SKPD	12 bulan	
x	xx	xx	5	5	Program peningkatan kapasitas sumber daya aparatur	Persentase Peningkatan Kapasitas Sumber Daya Aparatur	100 %	460,000,000			100%	600,000,000
x	xx	xx	5	3	Bimbingan teknis implementasi peraturan perundang-undangan baru	Jumlah peserta bintek penerapan peraturan perundang undangan yang baru	100 orang	150,000,000	APBD Kabupaten	SKPD	100 orang	

x	xx	xx	5	4	Penilaian Angka Kredit	jumlah penilaian inpassing angka kredit guru	Kabupaten Bandung	231	orang	150,000,000	APBD Kabupaten	SKPD	231 orang	
x	xx	xx	5	11	Peningkatan Kapasitas Aparatur Pemerintah	jumlah peserta bintek akrual berdasarkan SOP	Kabupaten Bandung	243	peserta	150,000,000	APBD Kabupaten	SKPD	243 peserta	
x	xx	xx	5	12	Sosialisasi Manajemen Aset	jumlah peserta sosialisasi manajemen aset	Kabupaten Bandung	115	orang	10,000,000	APBD Kabupaten	SKPD	115 org	
x	xx	xx	6		Program peningkatan pengembangan sistem pelaporan capaian kinerja dan keuangan	Program Peningkatan Pengembangan Sistem Pelaporan Capaian Kinerja dan Keuangan		100	%	90,000,000			100%	150,000,000
x	xx	xx	6	2	Penyusunan laporan keuangan peserta	jumlah laporan keuangan di atas	Kabupaten Bandung	36	dokumen	90,000,000	APBD Kabupaten	SKPD	12 bulan	
					Jumlah Belanja Renja Rutin					4,146,324,164				4,213,019,914

Belanja Renja														
1					Urusan Wajib									
1	1				Urusan Wajib Pelayanan Dasar									
1	1	1			Pendidikan									
1	1	1	15		Program Pendidikan Anak Usia Dini	Angka Partisipasi Kasar (APK) Pendidikan Anak Usia Dini		4.12	%	10,286,475,893				11,977,222,000
1	1	1	15	18	Pengadaan alat praktik dan peraga siswa	Jumlah Pengadaan Alat Praktik dan Peraga Siswa Anak	Kabupaten Bandung	415	paket	150,000,000	APBD Kabupaten	SKPD	500 paket	
						Jumlah Pengadaan Alat Praktik dan Peraga Siswa Anak	Kecamatan Pangalengan							
							Kecamatan Nagreg							
							Kecamatan Majalaya	7	paket	76,194,310		SKPD	0	
							Kecamatan Cimenyan							
							Kecamatan Bojongsorang							
						Jumlah Pengadaan Alat Praktik dan Peraga Siswa Anak	SMPN 2 Ciwidey Desa Panundaan, Kecamatan Ciwidey	1	APE DALAM	15,000,000		Wilayah	0	
						Jumlah Pengadaan Alat Praktik dan Peraga Siswa Anak	PAUD FATHUL KHOER Kp Sukadana RT02 RW05 Desa Manggungharja, Kecamatan Ciparay	1	APE DALAM	15,000,000		Wilayah	0	
						Jumlah Pengadaan Alat Praktik dan Peraga Siswa Anak	PAUD FATHUL KHOER Kp Sukadana RT02 RW05 Desa Manggungharja, Kecamatan Ciparay	1	APE LUAR	10,000,000		Wilayah	0	
						Jumlah Pengadaan Alat Praktik dan Peraga Siswa Anak	PAUD SURYA NUR IMAN Kp Cimariuk RT02 RW18 Desa Manggungharja, Kecamatan Ciparay	1	APE DALAM	15,000,000		Wilayah	0	
						Jumlah Pengadaan Alat Praktik dan Peraga Siswa Anak	PAUD AL-IRSYAD Kp Cimariuk RT01 RW17 Desa Manggungharja, Kecamatan Ciparay	1	APE DALAM	15,000,000		Wilayah	0	
						Jumlah Pengadaan Alat Praktik dan Peraga Siswa Anak	PAUD SARI ASIH Jl Moh Ramdan No42 RT02 RW09 Desa Manggungharja, Kecamatan Ciparay	1	APE DALAM	15,000,000		Wilayah	0	
						Jumlah Pengadaan Alat Praktik dan Peraga Siswa Anak	PAUD SURYA NUR IMAN Kp Cimariuk RT02 RW18 Desa Manggungharja, Kecamatan Ciparay	1	APE LUAR	10,000,000		Wilayah	0	

							Jumlah Pengadaan Alat Praktik dan Peraga Siswa Anak	PAUD SARI ASIH Jl Moh Ramdan No42 RT02 RW09 Desa Manggungharja, Kecamatan Ciparay	1	APE LUAR	10,000,000		Wilayah	0	
							Jumlah Pengadaan Alat Praktik dan Peraga Siswa Anak	PAUD AL-IRSYAD Kp Cimariuk RT01 RW17 Desa Manggungharja, Kecamatan Ciparay	1	APE LUAR	10,000,000		Wilayah	0	
							Jumlah Pengadaan Alat Praktik dan Peraga Siswa Anak	TK Al-Barokah RT 02 RW 04 Kp Mekarmanah Desa Mekaraksana Desa Mekar Laksana, Kecamatan Ciparay	1	APE DALAM	15,000,000		Wilayah	0	
							Jumlah Pengadaan Alat Praktik dan Peraga Siswa Anak	TK Al-Barokah RT02 RW 04 Kp Mekarmanah Desa Mekaraksana Desa Mekar Laksana, Kecamatan Ciparay	1	APE LUAR	10,000,000		Wilayah	0	
							Jumlah Pengadaan Alat Praktik dan Peraga Siswa Anak	TK AISIYAH BUSTANUL ATHFAL 2 CIPARAY DESA BABAKAN Desa Babakan, Kecamatan Ciparay	1	APE LUAR	10,000,000		Wilayah	0	
							Jumlah Pengadaan Alat Praktik dan Peraga Siswa Anak	PAUD TUNAS MEKAR RW 05 Desa Serang Mekar, Kecamatan Ciparay	1	APE DALAM	15,000,000		Wilayah	0	
							Jumlah Pengadaan Alat Praktik dan Peraga Siswa Anak	Kp Bojong RW 06 PAUD Mutiara Hati Desa Ciparay Desa Ciparay, Kecamatan Ciparay	1	APE DALAM	15,000,000		Wilayah	0	
							Jumlah Pengadaan Alat Praktik dan Peraga Siswa Anak	TK AISIYAH Jln Babakan Tarogong No 7 RT 01 RW 04 Desa Ciparay Desa Ciparay, Kecamatan Ciparay	1	APE DALAM	15,000,000		Wilayah	0	
							Jumlah Pengadaan Alat Praktik dan Peraga Siswa Anak	RT 002 RW 007 Desa Cikoneng Ciparay, Kecamatan Ciparay	1	APE DALAM	15,000,000		Wilayah	0	
							Jumlah Pengadaan Alat Praktik dan Peraga Siswa Anak	RT 001 RW 014 Desa Cikoneng Ciparay, Kecamatan Ciparay	1	APE DALAM	15,000,000		Wilayah	0	
							Jumlah Pengadaan Alat Praktik dan Peraga Siswa Anak	Kp Sanepa RT 001 RW 006 Desa Sagaracipta Desa Sigara Cipta, Kecamatan Ciparay	1	APE LUAR	10,000,000		Wilayah	0	
							Jumlah Pengadaan Alat Praktik dan Peraga Siswa Anak	Kp Cengkron RT 002 RW 002 Desa Sagaracita Desa Sigara Cipta, Kecamatan Ciparay	1	APE DALAM	15,000,000		Wilayah	0	
							Jumlah Pengadaan Alat Praktik dan Peraga Siswa Anak	Desa Mekarsari RW02, RW04, RW05 RW10, RW12, RW13 Desa Mekarsari Ciparay, Kecamatan Ciparay	8	APE DALAM	120,000,000		Wilayah	0	

						Jumlah Pengadaan Alat Praktik dan Peraga Siswa Anak	Tk Wasilatul huda Kp Cimaung Rw 03 Desa Cimaung kecamatan cimaung Kabupaten Bandung Desa Cimaung, Kecamatan Cimaung	2	APE LUAR	10,000,000		Wilayah	0	
						Jumlah Pengadaan Alat Praktik dan Peraga Siswa Anak	Paud Kurul salam Kp Batureok Rt 02 Rw 08 Desa Cimaungkecamatan Cimaung Kabupaten Bnadung Desa Cimaung, Kecamatan Cimaung	1	APE DALAM	15,000,000		Wilayah	0	
						Jumlah Pengadaan Alat Praktik dan Peraga Siswa Anak	Paud Adz- dzikru Kp babakan Rt 03 Rw 04 Desa Cimaung Kecamatan Cimaung KLabupaten Bandung Desa Cimaung, Kecamatan Cimaung	1	APE LUAR	10,000,000		Wilayah	0	
						Jumlah Pengadaan Alat Praktik dan Peraga Siswa Anak	Al furqon Rw 04 Desa Cimaung kecamatan Cimaung Kabupaten Bandung Desa Cimaung, Kecamatan Cimaung	1	APE LUAR	10,000,000		Wilayah	0	
						Jumlah Pengadaan Alat Praktik dan Peraga Siswa Anak	Dusun Paedang rt 1 RW 4 Desa Pakutandang Desa Pakutandang, Kecamatan Ciparay	1	APE DALAM	15,000,000		Wilayah	0	
						Jumlah Pengadaan Alat Praktik dan Peraga Siswa Anak	RW08, Rw 11, RW 12, RW 14, RW16 Desa Sarimahi, Kecamatan Ciparay	5	APE DALAM	15,000,000		Wilayah	0	
						Jumlah Pengadaan Alat Praktik dan Peraga Siswa Anak	KpBabakan Tanjung RT 03/04 Dan KPMuara RT 03/09 Desa Bojong Majalaya, Kecamatan Majalaya	2	APE LUAR	20,000,000		Wilayah	0	
						Jumlah Pengadaan Alat Praktik dan Peraga Siswa Anak	Kp Sukasadar RT 004 RW 014 Desa Sigara Cipta, Kecamatan Ciparay	1	APE DALAM	15,000,000		Wilayah	0	
						Jumlah Pengadaan Alat Praktik dan Peraga Siswa Anak	Kp Rancabogo RT 002 RW 007 Desa Sagaracipta Desa Sigara Cipta, Kecamatan Ciparay	1	APE LUAR	10,000,000		Wilayah	0	
						Jumlah Pengadaan Alat Praktik dan Peraga Siswa Anak	PAUD ASY-SYIFA Desa Babakan Desa Babakan, Kecamatan Ciparay	1	APE DALAM	15,000,000		Wilayah	0	
						Jumlah Pengadaan Alat Praktik dan Peraga Siswa Anak	Desa Ciaro Desa Ciaro, Kecamatan Nagreg	2	APE DALAM	30,000,000		Wilayah	0	
						Jumlah Pengadaan Alat Praktik dan Peraga Siswa Anak	RW. 030405 dan 08 Desa Gunungleutik, Kecamatan Ciparay	9	APE DALAM	15,000,000		Wilayah	0	

						Jumlah Pengadaan Alat Praktik dan Peraga Siswa Anak	TK AISIYIAH BUSTANUL ATHFAL 2 CIPARAY DESA BABAKAN Desa Babakan, Kecamatan Ciparay	1	APE DALAM	15,000,000		Wilayah	0
						Jumlah Pengadaan Alat Praktik dan Peraga Siswa Anak	Desa Sayati Desa Sayati, Kecamatan Margahayu	2	APE DALAM	30,000,000		Wilayah	0
						Jumlah Pengadaan Alat Praktik dan Peraga Siswa Anak	Desa Nagreg Desa Nagreg, Kecamatan Nagreg	11	APE LUAR	110,000,000		Wilayah	0
						Jumlah Pengadaan Alat Praktik dan Peraga Siswa Anak	RW 06 Desa Wangisagara, Kecamatan Majalaya	1	APE DALAM	15,000,000		Wilayah	0
						Jumlah Pengadaan Alat Praktik dan Peraga Siswa Anak	Desa Cipinang Kecamatan Cimaung Desa Cipinang, Kecamatan Cimaung	5	APE LUAR	10,000,000		Wilayah	0
						Jumlah Pengadaan Alat Praktik dan Peraga Siswa Anak	Kober Nurrezky Hasanah Desa Babakan, Kecamatan Ciparay	1	APE LUAR	10,000,000		Wilayah	0
						Jumlah Pengadaan Alat Praktik dan Peraga Siswa Anak	Kp Nyalindung Rt 03 Rw 10 Desa Ciheulang, Kecamatan Ciparay	1	APE DALAM	15,000,000		Wilayah	0
						Jumlah Pengadaan Alat Praktik dan Peraga Siswa Anak	PAUD MAWAR RW06 Desa Sumpersari, Kecamatan Ciparay	1	APE DALAM	15,000,000		Wilayah	0
						Jumlah Pengadaan Alat Praktik dan Peraga Siswa Anak	Rw 01 - 08 Desa Pasirhuni Desa Pasirhuni, Kecamatan Cimaung	1	APE LUAR	10,000,000		Wilayah	0
						Jumlah Pengadaan Alat Praktik dan Peraga Siswa Anak	PAUD ANNUR, PAUD NUR FATHONAH DAN TK ASSYIFA Desa Bojong Nagreg, Kecamatan Nagreg	3	APE LUAR	30,000,000		Wilayah	0
						Jumlah Pengadaan Alat Praktik dan Peraga Siswa Anak	Desa Nagreg Kendan Desa Nagregkendan, Kecamatan Nagreg	1	APE DALAM	15,000,000		Wilayah	0
						Jumlah Pengadaan Alat Praktik dan Peraga Siswa Anak	Desa Nagreg Kendan Desa Nagregkendan, Kecamatan Nagreg	1	APE LUAR	10,000,000		Wilayah	0
						Jumlah Pengadaan Alat Praktik dan Peraga Siswa Anak	Dusun 1, 2, dan 3 Desa Ganjarsabar, Kecamatan Nagreg	1	APE LUAR	10,000,000		Wilayah	0
						Jumlah Pengadaan Alat Praktik dan Peraga Siswa Anak	RW 09 RW 03 Desa Mandala Wangi, Kecamatan Nagreg	2	APE DALAM	30,000,000		Wilayah	0
						Jumlah Pengadaan Alat Praktik dan Peraga Siswa Anak	RW 05, 06, 08, 09, 10, 15 Desa Citaman, Kecamatan Nagreg	3	APE LUAR	30,000,000		Wilayah	0
						Jumlah Pengadaan Alat Praktik dan Peraga Siswa Anak	RW 05, 06, 08, 09, 10, 15 Desa Citaman, Kecamatan Nagreg	2	APE DALAM	30,000,000		Wilayah	0
						Jumlah Pengadaan Alat Praktik dan Peraga Siswa Anak	Rw 03, Rw07, Rw10, Rw12 Rw 14 & Rw17 Desa Jatiendah, Kecamatan Cilengkrang	6	APE DALAM	90,000,000		Wilayah	0
						Jumlah Pengadaan Alat Praktik dan Peraga Siswa Anak	TK Al-Istiqomah Desa Wangisagara, Kecamatan Majalaya	1	APE DALAM	15,000,000		Wilayah	0

							Jumlah Pengadaan Alat Praktik dan Peraga Siswa Anak	Kp Legogkoong RT02 RW07 Desa Sindangsari Kec Paseh Desa Sindangsari, Kecamatan Paseh	1	APE LUAR	10,000,000		Wilayah	0	
							Jumlah Pengadaan Alat Praktik dan Peraga Siswa Anak	Kp Perum Binakarya RT02 RW02 Desa Sindangsari Kec Paseh Desa Sindangsari, Kecamatan Paseh	1	APE LUAR	10,000,000		Wilayah	0	
							Jumlah Pengadaan Alat Praktik dan Peraga Siswa Anak	RW003 dan RW002 Desa Cigondewah Hilir, Kecamatan Margaasih	3	APE DALAM	45,000,000		Wilayah	0	
							Jumlah Pengadaan Alat Praktik dan Peraga Siswa Anak	Kp Legogkoong RT02 RW07 Desa Sindangsari Kec Paseh Desa Sindangsari, Kecamatan Paseh	1	APE DALAM	15,000,000		Wilayah	0	
							Jumlah Pengadaan Alat Praktik dan Peraga Siswa Anak	Kp Babakan RW 03, Kp Lebak Gede RW 04, Kp Cicaheum RW 06, Kp Cipaheut RW 09, Kp Cicayur RW 12, Kp Sekegawir RW 23 Desa Cimenyan, Kecamatan Cimenyan	6	APE DALAM	90,000,000		Wilayah	0	
							Jumlah Pengadaan Alat Praktik dan Peraga Siswa Anak	Kp Babakan RW 03, Kp Lebak Gede RW 04, Kp Cicaheum RW 06, Kp Cipaheut RW 09, Kp Cicayur RW 12, Kp Sekegawir RW 23 Desa Cimenyan, Kecamatan Cimenyan	6	APE LUAR	60,000,000		Wilayah	0	
							Jumlah Pengadaan Alat Praktik dan Peraga Siswa Anak	Kelurahan Sulaiman Kelurahan Sulaiman, Kecamatan Margahayu	2	APE LUAR	20,000,000		Wilayah	0	
							Jumlah Pengadaan Alat Praktik dan Peraga Siswa Anak	PAUD Serumpun Bambu RT04 RW04 Desa Margamulya Desa Margamulya Pasirjambu, Kecamatan Pasirjambu	1	APE LUAR	10,000,000		Wilayah	0	
							Jumlah Pengadaan Alat Praktik dan Peraga Siswa Anak	Pos PAUD Cempaka Kuning Desa Margamulya Desa Margamulya Pasirjambu, Kecamatan Pasirjambu	1	APE DALAM	15,000,000		Wilayah	0	
							Jumlah Pengadaan Alat Praktik dan Peraga Siswa Anak	Pos PAUD Cempaka Kuning Desa Margamulya Desa Margamulya Pasirjambu, Kecamatan Pasirjambu	1	APE LUAR	10,000,000		Wilayah	0	

						Jumlah Pengadaan Alat Praktik dan Peraga Siswa Anak	PAUD Asalam RT02 RW01 Desa margamulya Desa Margamulya Pasirjambu, Kecamatan Pasirjambu	1	APE DALAM	15,000,000		Wilayah	0	
						Jumlah Pengadaan Alat Praktik dan Peraga Siswa Anak	PAUD Asalam RT02 RW01 Desa Margamulya Desa Margamulya Pasirjambu, Kecamatan Pasirjambu	1	APE LUAR	10,000,000		Wilayah	0	
						Jumlah Pengadaan Alat Praktik dan Peraga Siswa Anak	PAUD Serumpun Bambu RT04 RW04 Desa margamulya Desa Margamulya Pasirjambu, Kecamatan Pasirjambu	1	APE DALAM	15,000,000		Wilayah	0	
						Jumlah Pengadaan Alat Praktik dan Peraga Siswa Anak	Pos PAUD Mandiri RT01 RW02 Desa Margamulya Pasirjambu, Kecamatan Pasirjambu	1	APE DALAM	15,000,000		Wilayah	0	
						Jumlah Pengadaan Alat Praktik dan Peraga Siswa Anak	Pos PAUD Mandiri RT01 RW02 Desa Margamulya Pasirjambu, Kecamatan Pasirjambu	1	APE LUAR	10,000,000		Wilayah	0	
						Jumlah Pengadaan Alat Praktik dan Peraga Siswa Anak	Kp Pasirjambu rt03 rw02 Desa Pasirjambu, Kecamatan Pasirjambu	1	APE DALAM	15,000,000		Wilayah	0	
						Jumlah Pengadaan Alat Praktik dan Peraga Siswa Anak	Kp Pasirjambu rt01 rw02 Desa Pasirjambu, Kecamatan Pasirjambu	1	APE DALAM	15,000,000		Wilayah	0	
						Jumlah Pengadaan Alat Praktik dan Peraga Siswa Anak	Kp Kubang RT 01 RW 10 Desa Sugihmukti Desa Sugihmukti, Kecamatan Pasirjambu	1	APE DALAM	15,000,000		Wilayah	0	
						Jumlah Pengadaan Alat Praktik dan Peraga Siswa Anak	Kp Kacakaca RT 03 RW 09 Desa Sugihmukti Desa Sugihmukti, Kecamatan Pasirjambu	1	APE DALAM	15,000,000		Wilayah	0	
						Jumlah Pengadaan Alat Praktik dan Peraga Siswa Anak	PAUD Nurul Iman RW 22 Desa Tenjolaya Pasirjambu, Kecamatan Pasirjambu	1	APE DALAM	-		Wilayah	0	
						Jumlah Pengadaan Alat Praktik dan Peraga Siswa Anak	Kp Pangragajian RT 01 RW 01 Desa Sugihmukti Desa Sugihmukti, Kecamatan Pasirjambu	1	APE DALAM	15,000,000		Wilayah	0	

						Jumlah Pengadaan Alat Praktik dan Peraga Siswa Anak	Desa Nagreg Desa Nagreg, Kecamatan Nagreg	9	APE DALAM	135,000,000		Wilayah	0	
						Jumlah Pengadaan Alat Praktik dan Peraga Siswa Anak	PAUD Darul Syifa Desa Sukaesmi, Kecamatan Rancabali	1	APE LUAR	10,000,000		Wilayah	0	
						Jumlah Pengadaan Alat Praktik dan Peraga Siswa Anak	PAUD Melati Suci Desa Cipelah, Kecamatan Rancabali	1	APE LUAR	10,000,000		Wilayah	0	
						Jumlah Pengadaan Alat Praktik dan Peraga Siswa Anak	Kp Mekarsari Rw 9 Desa Loa Desa Loa, Kecamatan Paseh	1	APE DALAM	15,000,000		Wilayah	0	
						Jumlah Pengadaan Alat Praktik dan Peraga Siswa Anak	Kp Pasirpanjang Rt 02 Rw 04 Desa Karangtunggal, Kecamatan Paseh	1	APE DALAM	15,000,000		Wilayah	0	
						Jumlah Pengadaan Alat Praktik dan Peraga Siswa Anak	RA Riyadhu Syifa di Kp Rancabali Rw11 Desa Sukamantri, Kecamatan Paseh	1	APE DALAM	15,000,000		Wilayah	0	
						Jumlah Pengadaan Alat Praktik dan Peraga Siswa Anak	Wilayah Desa Desa Sukamenak, Kecamatan Margahayu	5	APE DALAM	75,000,000		Wilayah	0	
						Jumlah Pengadaan Alat Praktik dan Peraga Siswa Anak	Kelurahan Sulaiman Kelurahan Sulaiman, Kecamatan Margahayu	1	APE DALAM	15,000,000		Wilayah	0	
						Jumlah Pengadaan Alat Praktik dan Peraga Siswa Anak	Paud Nur'Hamidah RW 02 Desa Sukamanah Pangalengan, Kecamatan Pangalengan	1	APE DALAM	15,000,000		Wilayah	0	
						Jumlah Pengadaan Alat Praktik dan Peraga Siswa Anak	KpBabakan Setia Rw08 Rt01 Desa Srirahayu, Kecamatan Cikancung	1	APE LUAR	10,000,000		Wilayah	0	
						Jumlah Pengadaan Alat Praktik dan Peraga Siswa Anak	KpSawahbera Rw02 Desa Srirahayu, Kecamatan Cikancung	1	APE LUAR	10,000,000		Wilayah	0	
						Jumlah Pengadaan Alat Praktik dan Peraga Siswa Anak	Kober Al-Istiqomah Rw 01 Desa Melatiwangi, Kecamatan Cilengkrang	1	APE LUAR	10,000,000		Wilayah	0	
						Jumlah Pengadaan Alat Praktik dan Peraga Siswa Anak	Kober Nurul Iman KpBojongsempur RT 03 RW 05 Desa Hegarmanah, Kecamatan Cikancung	1	APE DALAM	15,000,000		Wilayah	0	
						Jumlah Pengadaan Alat Praktik dan Peraga Siswa Anak	PAUD Fastabiqul Khairat Kp Cipandan RW 004 Desa Cikasungka, Kecamatan Cikancung	1	APE DALAM	15,000,000		Wilayah	0	
						Jumlah Pengadaan Alat Praktik dan Peraga Siswa Anak	Kp Rancakendal RW 06 Desa Tangsimekar, Kecamatan Paseh	1	APE DALAM	15,000,000		Wilayah	0	
						Jumlah Pengadaan Alat Praktik dan Peraga Siswa Anak	Kp Tangsi II RW,007 Desa Tangsimekar, Kecamatan Paseh	1	APE DALAM	15,000,000		Wilayah	0	

						Jumlah Pengadaan Alat Praktik dan Peraga Siswa Anak	PAUD Tunas Melati Rw 08 Desa Melatiwangi, Kecamatan Cilengkrang	1	APE DALAM	15,000,000		Wilayah	0	
						Jumlah Pengadaan Alat Praktik dan Peraga Siswa Anak	Kp Salamungkal Rw 06 Desa Karangtunggal, Kecamatan Paseh	1	APE DALAM	15,000,000		Wilayah	0	
						Jumlah Pengadaan Alat Praktik dan Peraga Siswa Anak	PAUD AR ROSYAD KpTanjunglaya RT 01 RW 07 Desa Tanjunglaya, Kecamatan Cikancung	2	APE DALAM	15,000,000		Wilayah	0	
						Jumlah Pengadaan Alat Praktik dan Peraga Siswa Anak	PAUD MELATI XI KpRidogalih RT 01 RW 11 Desa Tanjunglaya, Kecamatan Cikancung	2	APE LUAR	10,000,000		Wilayah	0	
						Jumlah Pengadaan Alat Praktik dan Peraga Siswa Anak	Kp Bingkur Rw 08 Desa Karangtunggal, Kecamatan Paseh	1	APE LUAR	10,000,000		Wilayah	0	
						Jumlah Pengadaan Alat Praktik dan Peraga Siswa Anak	PAUD Perceka Desa Tenjolaya Cicalengka, Kecamatan Cicalengka	1	APE DALAM	15,000,000		Wilayah	0	
						Jumlah Pengadaan Alat Praktik dan Peraga Siswa Anak	PAUD Perceka Desa Tenjolaya Cicalengka, Kecamatan Cicalengka	1	APE LUAR	10,000,000		Wilayah	0	
						Jumlah Pengadaan Alat Praktik dan Peraga Siswa Anak	KpCikalage Girang RT 01 RW 08 Desa Hegarmanah, Kecamatan Cikancung	3	APE DALAM	15,000,000		Wilayah	0	
						Jumlah Pengadaan Alat Praktik dan Peraga Siswa Anak	Desa Ciburial Desa Ciburial, Kecamatan Cimenyan	1	APE DALAM	15,000,000		Wilayah	0	
						Jumlah Pengadaan Alat Praktik dan Peraga Siswa Anak	Kp Pasanggrahan RW 11 Desa Ciburial Desa Ciburial, Kecamatan Cimenyan	1	APE LUAR	10,000,000		Wilayah	0	
						Jumlah Pengadaan Alat Praktik dan Peraga Siswa Anak	Desa Pangalengan Desa Pangalengan, Kecamatan Pangalengan	2	APE LUAR	10,000,000		Wilayah	0	
						Jumlah Pengadaan Alat Praktik dan Peraga Siswa Anak	KB GENERASI RABBANI RW 07, KB KHALIFA RW 08, KB AL-FATAH RW 11, KB ANGGREK RW 02, KB ASY SYUHADA RW 08, KB ALBAROKAH RW 14, KB BAITUL YASIN RW 14, KB RIYADLUL IRFAN RW 15, KB BABUSSALAM RW 16, KB CEMPAKA PUTHI RW 18 Desa Canguang Kulon, Kecamatan Dayeuhkolot	10	APE LUAR	10,000,000		Wilayah	0	

						Jumlah Pengadaan Alat Praktik dan Peraga Siswa Anak	RW 05 dan rw 03 desa patrolsari Desa Patrolsari, Kecamatan Arjasari	2	APE LUAR	20,000,000		Wilayah	0	
						Jumlah Pengadaan Alat Praktik dan Peraga Siswa Anak	Kp Bojongasem Rw 02 Desa LebakWangi, Kecamatan Arjasari	1	APE LUAR	10,000,000		Wilayah	0	
						Jumlah Pengadaan Alat Praktik dan Peraga Siswa Anak	Kp Cjaringao RW 03 Desa LebakWangi, Kecamatan Arjasari	1	APE DALAM	15,000,000		Wilayah	0	
						Jumlah Pengadaan Alat Praktik dan Peraga Siswa Anak	DESA PATROLSARI Desa Patrolsari, Kecamatan Arjasari	1	APE DALAM	15,000,000		Wilayah	0	
						Jumlah Pengadaan Alat Praktik dan Peraga Siswa Anak	Kp Pasirjati Rw 04 Desa LebakWangi, Kecamatan Arjasari	1	APE DALAM	15,000,000		Wilayah	0	
						Jumlah Pengadaan Alat Praktik dan Peraga Siswa Anak	RW 03 Desa Patrolsari, Kecamatan Arjasari	1	APE DALAM	15,000,000		Wilayah	0	
						Jumlah Pengadaan Alat Praktik dan Peraga Siswa Anak	RW 11 Desa Baros, Kecamatan Arjasari	5	APE DALAM	15,000,000		Wilayah	0	
						Jumlah Pengadaan Alat Praktik dan Peraga Siswa Anak	PAUD ATHOYIBAH RW 10 Desa Mangunjaya, Kecamatan Arjasari	1	APE DALAM	15,000,000		Wilayah	0	
						Jumlah Pengadaan Alat Praktik dan Peraga Siswa Anak	DESA PINGGIRSARI Desa PinggirSari, Kecamatan Arjasari	2	APE DALAM	30,000,000		Wilayah	0	
						Jumlah Pengadaan Alat Praktik dan Peraga Siswa Anak	KP Cilongkrang RW 07 Desa Ancolmekar, Kecamatan Arjasari	1	APE DALAM	15,000,000		Wilayah	0	
						Jumlah Pengadaan Alat Praktik dan Peraga Siswa Anak	Kp Cilongkrang RW 07 Desa Ancolmekar, Kecamatan Arjasari	1	APE LUAR	10,000,000		Wilayah	0	
						Jumlah Pengadaan Alat Praktik dan Peraga Siswa Anak	Rw 2, Rw 3, Rw 4, Rw 7 Kelurahan Jelekong Kelurahan Jelekong, Kecamatan Baleendah	4	APE DALAM	60,000,000		Wilayah	0	
						Jumlah Pengadaan Alat Praktik dan Peraga Siswa Anak	Kober Kenari dan Kober Bintang Kelurahan Manggahang, Kecamatan Baleendah	3	APE LUAR	30,000,000		Wilayah	0	
						Jumlah Pengadaan Alat Praktik dan Peraga Siswa Anak	Kober Bintang Kelurahan Manggahang, Kecamatan Baleendah	3	APE DALAM	45,000,000		Wilayah	0	
						Jumlah Pengadaan Alat Praktik dan Peraga Siswa Anak	Kp Panyaweyuan RW 16 Kelurahan Wargamekar, Kecamatan Baleendah	3	APE DALAM	15,000,000		Wilayah	0	
						Jumlah Pengadaan Alat Praktik dan Peraga Siswa Anak	Bojongsayang RT 03 RW 04 Desa Rancamanyar, Kecamatan Baleendah	1	APE DALAM	15,000,000		Wilayah	0	
						Jumlah Pengadaan Alat Praktik dan Peraga Siswa Anak	KB MISBAHUL HUDA, KB RIYADLUL ULUM, PP AL-BAROKAH, PP AL-ALIM, PP AL-LATIF Desa Kamasan, Kecamatan Banjaran	5	APE LUAR	50,000,000		Wilayah	0	
						Jumlah Pengadaan Alat Praktik dan Peraga Siswa Anak	KB Misbahul Huda, KB Riyadlul Ulul, PP Al-Barokah, PP Al-Alim, PP Al-Latif Desa Kamasan, Kecamatan Banjaran	5	APE DALAM	15,000,000		Wilayah	0	

						Jumlah Pengadaan Alat Praktik dan Peraga Siswa Anak	RW10 Desa Sindangpanon, Kecamatan Banjaran	1	APE LUAR	10,000,000		Wilayah	0	
						Jumlah Pengadaan Alat Praktik dan Peraga Siswa Anak	RW01 Desa Sindangpanon, Kecamatan Banjaran	1	APE DALAM	15,000,000		Wilayah	0	
						Jumlah Pengadaan Alat Praktik dan Peraga Siswa Anak	RW15 Desa Sindangpanon, Kecamatan Banjaran	1	APE DALAM	15,000,000		Wilayah	0	
						Jumlah Pengadaan Alat Praktik dan Peraga Siswa Anak	RW13 Desa Sindangpanon, Kecamatan Banjaran	1	APE DALAM	15,000,000		Wilayah	0	
						Jumlah Pengadaan Alat Praktik dan Peraga Siswa Anak	RW07 Desa Sindangpanon, Kecamatan Banjaran	1	APE DALAM	15,000,000		Wilayah	0	
						Jumlah Pengadaan Alat Praktik dan Peraga Siswa Anak	RW07 Desa Sindangpanon, Kecamatan Banjaran	1	APE DALAM	15,000,000		Wilayah	0	
						Jumlah Pengadaan Alat Praktik dan Peraga Siswa Anak	RW02 Desa Sindangpanon, Kecamatan Banjaran	1	APE DALAM	15,000,000		Wilayah	0	
						Jumlah Pengadaan Alat Praktik dan Peraga Siswa Anak	RW16 Desa Sindangpanon, Kecamatan Banjaran	1	APE DALAM	15,000,000		Wilayah	0	
						Jumlah Pengadaan Alat Praktik dan Peraga Siswa Anak	KB Az-Zahra Kp Cintaasih RT 02/02, KB As-Salam, KB Terpadu Mutiara, KB Melati, PP Plamboyan 1, PP Bina Muda Kp, Ciapus, PP Tunas Mekar, PP Al-Hikmah, PP Darul Ulum Kp Curug RT 05/12 Desa Ciapus, Kecamatan Banjaran	7	APE DALAM	105,000,000		Wilayah	0	
						Jumlah Pengadaan Alat Praktik dan Peraga Siswa Anak	KP CILEUTIK RT02 RW07 Desa Banjaran Wetan, Kecamatan Banjaran	1	APE DALAM	15,000,000		Wilayah	0	
						Jumlah Pengadaan Alat Praktik dan Peraga Siswa Anak	Kp batunumpuk RW02 Desa Mekarjaya Desa Mekarjaya Banjaran, Kecamatan Banjaran	1	APE LUAR	10,000,000		Wilayah	0	
						Jumlah Pengadaan Alat Praktik dan Peraga Siswa Anak	RW08 Citanjung Desa Mekarjaya Desa Mekarjaya Banjaran, Kecamatan Banjaran	1	APE DALAM	15,000,000		Wilayah	0	
						Jumlah Pengadaan Alat Praktik dan Peraga Siswa Anak	RW 08 Citanjung - Desa Mekarjaya Desa Mekarjaya Banjaran, Kecamatan Banjaran	1	APE LUAR	10,000,000		Wilayah	0	
						Jumlah Pengadaan Alat Praktik dan Peraga Siswa Anak	Desa Cipagalo Posyandu Melati Desa Cipagalo, Kecamatan Bojongsoang	7	APE DALAM	105,000,000		Wilayah	0	
						Jumlah Pengadaan Alat Praktik dan Peraga Siswa Anak	PAUD ASTER RW12 Desa Tegalluar, Kecamatan Bojongsoang	1	APE LUAR	10,000,000		Wilayah	0	
						Jumlah Pengadaan Alat Praktik dan Peraga Siswa Anak	POS PAUD Tegalluar Desa Tegalluar, Kecamatan Bojongsoang	1	APE DALAM	15,000,000		Wilayah	0	

							Jumlah Pengadaan Alat Praktik dan Peraga Siswa Anak	Pos PAUD Desa Tegalluar Desa Tegalluar, Kecamatan Bojongsong	2	APE DALAM	15,000,000		Wilayah		0	
							Jumlah Pengadaan Alat Praktik dan Peraga Siswa Anak	Desa Lengkong RW02 Desa Lengkong, Kecamatan Bojongsong	1	APE LUAR	10,000,000		Wilayah		0	
							Jumlah Pengadaan Alat Praktik dan Peraga Siswa Anak	Desa Lengkong Rw 09 Desa Lengkong, Kecamatan Bojongsong	1	APE LUAR	10,000,000		Wilayah		0	
							Jumlah Pengadaan Alat Praktik dan Peraga Siswa Anak	Desa Lengkong Rw,08 Desa Lengkong, Kecamatan Bojongsong	1	APE LUAR	10,000,000		Wilayah		0	
							Jumlah Pengadaan Alat Praktik dan Peraga Siswa Anak	Desa Lengkong Rw13 Desa Lengkong, Kecamatan Bojongsong	1	APE LUAR	10,000,000		Wilayah		0	
							Jumlah Pengadaan Alat Praktik dan Peraga Siswa Anak	Desa Lengkong Rw 09 Desa Lengkong, Kecamatan Bojongsong	1	APE DALAM	15,000,000		Wilayah		0	
							Jumlah Pengadaan Alat Praktik dan Peraga Siswa Anak	Desa Lengkong Rw08 Desa Lengkong, Kecamatan Bojongsong	1	APE DALAM	15,000,000		Wilayah		0	
							Jumlah Pengadaan Alat Praktik dan Peraga Siswa Anak	Desa Lengkong RW13 Desa Lengkong, Kecamatan Bojongsong	1	APE DALAM	15,000,000		Wilayah		0	
							Jumlah Pengadaan Alat Praktik dan Peraga Siswa Anak	Desa Cipagalo, 01,02,03,06,07,08,09,,11 Desa Cipagalo, Kecamatan Bojongsong	1	APE LUAR	10,000,000		Wilayah		0	
							Jumlah Pengadaan Alat Praktik dan Peraga Siswa Anak	Desa Nagrak Desa Nagrak Cangkuang, Kecamatan Cangkuang	14	APE LUAR	140,000,000		Wilayah		0	
							Jumlah Pengadaan Alat Praktik dan Peraga Siswa Anak	RW 01, RW 03, RW 05, RW 08 Desa Jatisari Cangkuang, Kecamatan Cangkuang	4	APE LUAR	40,000,000		Wilayah		0	
							Jumlah Pengadaan Alat Praktik dan Peraga Siswa Anak	Kp cijalupang rw 06 desa waluya Desa Waluya, Kecamatan Cicalengka	1	APE LUAR	10,000,000		Wilayah		0	
							Jumlah Pengadaan Alat Praktik dan Peraga Siswa Anak	Kp Cijalupang Rw 06 Desa Waluya Desa Waluya, Kecamatan Cicalengka	1	APE DALAM	15,000,000		Wilayah		0	
							Jumlah Pengadaan Alat Praktik dan Peraga Siswa Anak	Kp Cikopo RW 004 Desa BabakanPeuteuy, Kecamatan Cicalengka	1	APE DALAM	15,000,000		Wilayah		0	
							Jumlah Pengadaan Alat Praktik dan Peraga Siswa Anak	PAUD Harapan Bangsa Desa Panenjoan, Kecamatan Cicalengka	4	APE DALAM	60,000,000		Wilayah		0	

						Jumlah Pengadaan Alat Praktik dan Peraga Siswa Anak	PUD RW 03-04-08 Desa Cilengkrang, Kecamatan Cilengkrang	1	APE LUAR	10,000,000		Wilayah	0
						Jumlah Pengadaan Alat Praktik dan Peraga Siswa Anak	PAUD FANTASI rw08 Desa Girimekar, Kecamatan Cilengkrang	1	APE LUAR	10,000,000		Wilayah	0
						Jumlah Pengadaan Alat Praktik dan Peraga Siswa Anak	Desa Cibiru wetan Desa Cibiru Wetan, Kecamatan Cileunyi	5	APE LUAR	50,000,000		Wilayah	0
						Jumlah Pengadaan Alat Praktik dan Peraga Siswa Anak	TK Alam Nusantara RW 07 Desa Cinunuk, Kecamatan Cileunyi	2	APE DALAM	15,000,000		Wilayah	0
						Jumlah Pengadaan Alat Praktik dan Peraga Siswa Anak	TK At- Tiin RW 02 Desa Cinunuk, Kecamatan Cileunyi	2	APE LUAR	10,000,000		Wilayah	0
						Jumlah Pengadaan Alat Praktik dan Peraga Siswa Anak	PAUD Desa Cibiruhilir PAUD Darunnisa RW 01 , PAUD Al-Inayah RW 13, PAUD Anggrek Biru RW 11 Desa Cibiru Hilir, Kecamatan Cileunyi	5	APE DALAM	75,000,000		Wilayah	0
						Jumlah Pengadaan Alat Praktik dan Peraga Siswa Anak	Paud Desa Cibiruhilir, Paud Darunnisa RW01, Paud AD-Diroyah RW07, Paud Anggrek Biru RW11 Desa Cibiru Hilir, Kecamatan Cileunyi	5	APE LUAR	50,000,000		Wilayah	0
						Jumlah Pengadaan Alat Praktik dan Peraga Siswa Anak	TAGOG KULON RW 03 Desa Cimekar, Kecamatan Cileunyi	1	APE DALAM	15,000,000		Wilayah	0
						Jumlah Pengadaan Alat Praktik dan Peraga Siswa Anak	KOMP BUKIT MEKAR INDAH 21 Desa Cimekar, Kecamatan Cileunyi	1	APE LUAR	10,000,000		Wilayah	0
						Jumlah Pengadaan Alat Praktik dan Peraga Siswa Anak	KAMPUNG PASIR PANJANG RT 02 RW 10 DAN KAMPUNG KEBONTUNGGUL RT 04 RW 11 Desa Campakamulya, Kecamatan Cimaung	1	APE DALAM	15,000,000		Wilayah	0
						Jumlah Pengadaan Alat Praktik dan Peraga Siswa Anak	MANGLAYANG REGENCY RW 24 Desa Cimekar, Kecamatan Cileunyi	1	APE DALAM	15,000,000		Wilayah	0
						Jumlah Pengadaan Alat Praktik dan Peraga Siswa Anak	KOMP BUMI LANGGENG Desa Cimekar, Kecamatan Cileunyi	1	APE DALAM	15,000,000		Wilayah	0
						Jumlah Pengadaan Alat Praktik dan Peraga Siswa Anak	JLN ASOKA II BLOK A 120 / 12A Desa Cimekar, Kecamatan Cileunyi	1	APE DALAM	15,000,000		Wilayah	0
						Jumlah Pengadaan Alat Praktik dan Peraga Siswa Anak	KOMP VILLA BANDUNG INDAH Desa Cimekar, Kecamatan Cileunyi	1	APE LUAR	10,000,000		Wilayah	0
						Jumlah Pengadaan Alat Praktik dan Peraga Siswa Anak	Ciharalang RT 04 RW 02 Desa Mekarsaluyu, Kecamatan Cimenyan	1	APE LUAR	10,000,000		Wilayah	0

							Jumlah Pengadaan Alat Praktik dan Peraga Siswa Anak	KOMP BUKIT MEKAR INDAH 21 Desa Cimekar, Kecamatan Cileunyi	1	APE DALAM	15,000,000		Wilayah		0
							Jumlah Pengadaan Alat Praktik dan Peraga Siswa Anak	Kober Nurrezky Hasanah Bacang Desa Babakan Desa Babakan, Kecamatan Ciparay	1	APE DALAM	15,000,000		Wilayah		0
							Jumlah Pengadaan Alat Praktik dan Peraga Siswa Anak	KOMP BUMI LANGGENG RW 22 Desa Cimekar, Kecamatan Cileunyi	1	APE DALAM	15,000,000		Wilayah		0
							Jumlah Pengadaan Alat Praktik dan Peraga Siswa Anak	PAUD Mutiara Bunda Desa Cileunyi Kulon, Kecamatan Cileunyi	1	APE LUAR	10,000,000		Wilayah		0
							Jumlah Pengadaan Alat Praktik dan Peraga Siswa Anak	Kober Nurul Azka Desa Cileunyi Kulon, Kecamatan Cileunyi	1	APE LUAR	10,000,000		Wilayah		0
							Jumlah Pengadaan Alat Praktik dan Peraga Siswa Anak	PAUD MAWAR RW06 Desa Sumbersari, Kecamatan Ciparay	1	APE LUAR	10,000,000		Wilayah		0
							Jumlah Pengadaan Alat Praktik dan Peraga Siswa Anak	PAUD Nurul Karim Kp Gambung RT 02 RW 10 Desa Mekarsari Pasirjambu, Kecamatan Pasirjambu	1	APE DALAM	15,000,000		Wilayah		0
							Jumlah Pengadaan Alat Praktik dan Peraga Siswa Anak	TK/ RA NURULHIDAYAH Desa Bumiwangi, Kecamatan Ciparay	1	APE DALAM	15,000,000		Wilayah		0
							Jumlah Pengadaan Alat Praktik dan Peraga Siswa Anak	PAUD Calakan TERpadu Kp Sekejengkol RW 02 Desa Cileunyi Kulon, Kecamatan Cileunyi	3	APE LUAR	30,000,000		Wilayah		0
							Jumlah Pengadaan Alat Praktik dan Peraga Siswa Anak	PAUD,TK IT ALAM INDAH KpCalengka RT 02RW 01 Desa Bumiwangi, Kecamatan Ciparay	1	APE DALAM	15,000,000		Wilayah		0
							Jumlah Pengadaan Alat Praktik dan Peraga Siswa Anak	Cilisung RW13 Desa Dayeuhkolot, Kecamatan Dayeuhkolot	1	APE LUAR	10,000,000		Wilayah		0
							Jumlah Pengadaan Alat Praktik dan Peraga Siswa Anak	Pos PAUDsekarwangi II Kelurahan Pasawahan, Kecamatan Dayeuhkolot	1	APE LUAR	10,000,000		Wilayah		0
							Jumlah Pengadaan Alat Praktik dan Peraga Siswa Anak	Pos PAUD Sekar wangi II dan pokja Pkk Kelurahan pasawahan Kelurahan Pasawahan, Kecamatan Dayeuhkolot	2	APE DALAM	15,000,000		Wilayah		0
							Jumlah Pengadaan Alat Praktik dan Peraga Siswa Anak	Kp Sukawangi RT03 RW04 Desa Jelegong Kutawaringin Desa Jelegong Kutawaringin, Kecamatan Kutawaringin	1	APE DALAM	15,000,000		Wilayah		0

						Jumlah Pengadaan Alat Praktik dan Peraga Siswa Anak	Kpbojong waru rw 03 desa kopo Desa Kopo, Kecamatan Kutawaringin	1	APE DALAM	15,000,000		Wilayah	0	
						Jumlah Pengadaan Alat Praktik dan Peraga Siswa Anak	KpBojong waru RW03 Desa Kopo Desa Kopo, Kecamatan Kutawaringin	1	APE DALAM	15,000,000		Wilayah	0	
						Jumlah Pengadaan Alat Praktik dan Peraga Siswa Anak	KpBabakan Tanjung RT 03/04 dan KPpuja RT 03/09 Desa Bojong Majalaya, Kecamatan Majalaya	2	APE DALAM	30,000,000		Wilayah	0	
						Jumlah Pengadaan Alat Praktik dan Peraga Siswa Anak	Kp Bojongreungas TK ASYIFA Desa Majasetra, Kecamatan Majalaya	1	APE DALAM	15,000,000		Wilayah	0	
						Jumlah Pengadaan Alat Praktik dan Peraga Siswa Anak	Jl Raya Majalaya Rancaek Ds Majasetra Desa Majasetra, Kecamatan Majalaya	1	APE DALAM	15,000,000		Wilayah	0	
						Jumlah Pengadaan Alat Praktik dan Peraga Siswa Anak	Kp Canguang Ds Biru Desa Biru, Kecamatan Majalaya	1	APE LUAR	10,000,000		Wilayah	0	
						Jumlah Pengadaan Alat Praktik dan Peraga Siswa Anak	Kp Cihaneut RT 02 RW 01 Ds Sukamukti Kec Majalaya Desa sukamukti Majalaya, Kecamatan Majalaya	1	APE DALAM	15,000,000		Wilayah	0	
						Jumlah Pengadaan Alat Praktik dan Peraga Siswa Anak	Kp Kubang RT 04 RW 08 Ds Sukamukti Kec Majalaya Desa sukamukti Majalaya, Kecamatan Majalaya	1	APE DALAM	15,000,000		Wilayah	0	
						Jumlah Pengadaan Alat Praktik dan Peraga Siswa Anak	Kp Pangkalan Raja RT 03 RW 06 Ds Sukamukti Kec Majalaya Desa sukamukti Majalaya, Kecamatan Majalaya	1	APE DALAM	15,000,000		Wilayah	0	
						Jumlah Pengadaan Alat Praktik dan Peraga Siswa Anak	TK Asipa RW 16 dan TK Al Muhazirin Desa Margaasih Kec Margaasih TK Handayani TK Ataqa Desa Margaasih, Kecamatan Margaasih	4	APE LUAR	40,000,000		Wilayah	0	
						Jumlah Pengadaan Alat Praktik dan Peraga Siswa Anak	RA AL MANAR RW 19 TK NURUL HASAN RW 19 Desa Margaasih Kec Margaasih Desa Margaasih, Kecamatan Margaasih	2	APE DALAM	30,000,000		Wilayah	0	
						Jumlah Pengadaan Alat Praktik dan Peraga Siswa Anak	RW 04 RA Tanjung Salam, RW 10 KOBER AWISURAT, RW 17 RA ULUL ALBAB, RW 01 PAUD BAHRUL ULUM, RW 16 POS PAUD DESA PANYOCOKAN Desa Panyocokan, Kecamatan Ciwidey	10	APE DALAM	15,000,000		Wilayah	0	

						Jumlah Pengadaan Alat Praktik dan Peraga Siswa Anak	TK SYAMFIRDAUS Desa Ciwidey, Kecamatan Ciwidey	1	APE DALAM	15,000,000		Wilayah	0	
						Jumlah Pengadaan Alat Praktik dan Peraga Siswa Anak	TK MIRAMONTANA Desa Ciwidey, Kecamatan Ciwidey	1	APE DALAM	15,000,000		Wilayah	0	
						Jumlah Pengadaan Alat Praktik dan Peraga Siswa Anak	BAITUSHOFA Desa Ciwidey, Kecamatan Ciwidey	1	APE DALAM	15,000,000		Wilayah	0	
						Jumlah Pengadaan Alat Praktik dan Peraga Siswa Anak	BAITUL ULUM Desa Ciwidey, Kecamatan Ciwidey	1	APE DALAM	15,000,000		Wilayah	0	
						Jumlah Pengadaan Alat Praktik dan Peraga Siswa Anak	TK BUDI MEKAR Desa Ciwidey, Kecamatan Ciwidey	1	APE DALAM	15,000,000		Wilayah	0	
						Jumlah Pengadaan Alat Praktik dan Peraga Siswa Anak	PAUD Rahmatilah RW 03 Cipancur Desa Sukawening, Kecamatan Ciwidey	2	APE LUAR	20,000,000		Wilayah	0	
						Jumlah Pengadaan Alat Praktik dan Peraga Siswa Anak	Kp sudi rw 08,desa sudi kecamatan ibun Desa Sudi, Kecamatan Ibun	5	APE DALAM	15,000,000		Wilayah	0	
						Jumlah Pengadaan Alat Praktik dan Peraga Siswa Anak	PAUD Rahmatilah Cipancur Desa Sukawening, Kecamatan Ciwidey	2	APE DALAM	30,000,000		Wilayah	0	
						Jumlah Pengadaan Alat Praktik dan Peraga Siswa Anak	Kp Ciek Rw 01 Desa Talun, Kecamatan Ibun	1	APE DALAM	15,000,000		Wilayah	0	
						Jumlah Pengadaan Alat Praktik dan Peraga Siswa Anak	PAUD Cempaka Kp Sukamanah RT03 RW23, RA Albarkah Kp Lebakmuncang RT01 RW05, PAUD Nirwana RT01 RW25, PAUD Al-Amin RT03 RW,21, PAUD At-Taqwa Kp Cijembel RT03 RW07 Desa Lebakmuncang, Kecamatan Ciwidey	5	APE LUAR	50,000,000		Wilayah	0	
						Jumlah Pengadaan Alat Praktik dan Peraga Siswa Anak	KOBER DARUL FIKRI KpGaludra RW 006 Desa Neglasari Desa Neglasari Ibun, Kecamatan Ibun	1	APE DALAM	15,000,000		Wilayah	0	
						Jumlah Pengadaan Alat Praktik dan Peraga Siswa Anak	PAUD/KOBER DARUL FIKRI KpGaludra RW 006 Desa Neglasari Desa Neglasari Ibun, Kecamatan Ibun	1	APE LUAR	10,000,000		Wilayah	0	
						Jumlah Pengadaan Alat Praktik dan Peraga Siswa Anak	Yayasan Miftahul Hikmah Desa Karyalaksana, Kecamatan Ibun	1	APE DALAM	15,000,000		Wilayah	0	
						Jumlah Pengadaan Alat Praktik dan Peraga Siswa Anak	Bambim Al-Mubarak RT 001/003 Desa Nengkelan, Kecamatan Ciwidey	1	APE DALAM	15,000,000		Wilayah	0	
						Jumlah Pengadaan Alat Praktik dan Peraga Siswa Anak	Taam Ilham RT 003/006 Desa Nengkelan, Kecamatan Ciwidey	1	APE DALAM	15,000,000		Wilayah	0	

						Jumlah Pengadaan Alat Praktik dan Peraga Siswa Anak	Kp Genteng RT 02 RW 04 Desa Laksana Desa Laksana, Kecamatan Ibum	1	APE DALAM	15,000,000		Wilayah	0
						Jumlah Pengadaan Alat Praktik dan Peraga Siswa Anak	TK Mekar Mandiri RW 07 Desa Sukawening, Kecamatan Ciwidey	2	APE DALAM	30,000,000		Wilayah	0
						Jumlah Pengadaan Alat Praktik dan Peraga Siswa Anak	PAUD Nurul Ikhwan RW 13 Bbk Cijeruk Desa Sukawening, Kecamatan Ciwidey	1	APE DALAM	15,000,000		Wilayah	0
						Jumlah Pengadaan Alat Praktik dan Peraga Siswa Anak	Kp Biru Rw19 Desa Pangguh, Kecamatan Ibum	1	APE DALAM	15,000,000		Wilayah	0
						Jumlah Pengadaan Alat Praktik dan Peraga Siswa Anak	PAUD Nurul Ikhwan RW 13 Bbk Cijeruk Desa Sukawening, Kecamatan Ciwidey	1	APE LUAR	10,000,000		Wilayah	0
						Jumlah Pengadaan Alat Praktik dan Peraga Siswa Anak	PAUD Insan Tauladan RW 19 Pamoyanan Desa Sukawening, Kecamatan Ciwidey	1	APE DALAM	15,000,000		Wilayah	0
						Jumlah Pengadaan Alat Praktik dan Peraga Siswa Anak	Wilayah desaibun Desa Ibum, Kecamatan Ibum	1	APE DALAM	15,000,000		Wilayah	0
						Jumlah Pengadaan Alat Praktik dan Peraga Siswa Anak	PAUD Nurul Ikhwan RW 08 Pasir Honje Desa Sukawening, Kecamatan Ciwidey	1	APE DALAM	15,000,000		Wilayah	0
						Jumlah Pengadaan Alat Praktik dan Peraga Siswa Anak	TK Mekar Mandiri RW 07 Desa Sukawening, Kecamatan Ciwidey	2	APE LUAR	10,000,000		Wilayah	0
						Jumlah Pengadaan Alat Praktik dan Peraga Siswa Anak	Paud Al-huda KpBojong Rw03Paud Al-huda KpBojong Rw02Paud Mawar KpPatrol Rt03Rw04Paud Raihan KpPatrol Rt02Rw04Paud Nurus Salam RT02 RW05Paud Salman KpCiteureup Rt01Rw07Paud Nirmala Kp Landean Hilir RT01 RW10 Desa Sukamukti Katapang, Kecamatan Katapang	7	APE DALAM	105,000,000		Wilayah	0
						Jumlah Pengadaan Alat Praktik dan Peraga Siswa Anak	Desa Sukapura Kertasari Desa sukapura Kertasari, Kecamatan Kertasari	1	APE DALAM	15,000,000		Wilayah	0
						Jumlah Pengadaan Alat Praktik dan Peraga Siswa Anak	RW 05 Desa Gandasari, Kecamatan Katapang	1	APE DALAM	15,000,000		Wilayah	0
						Jumlah Pengadaan Alat Praktik dan Peraga Siswa Anak	PAUD Pelangi RW03 Desa Neglawangi, Kecamatan Kertasari	1	APE DALAM	15,000,000		Wilayah	0

						Jumlah Pengadaan Alat Praktik dan Peraga Siswa Anak	RW 07 RA YPI Al-Islamiyah, RW 08 RA Persis No10, RW 05 RA YPAI Rahayu, RW 03 RA Makiyah, RW17 RA Attoyibah, RW01 RA PAK OMA, RW04 RA HMUNDZIR, Desa Rahayu, Kecamatan Margaasih	7	APE DALAM	105,000,000		Wilayah	0	
						Jumlah Pengadaan Alat Praktik dan Peraga Siswa Anak	Desa Mekarrahayu Desa Mekar Rahayu, Kecamatan Margaasih	6	APE DALAM	90,000,000		Wilayah	0	
						Jumlah Pengadaan Alat Praktik dan Peraga Siswa Anak	RW 17 Desa Gandasari, Kecamatan Katapang	1	APE LUAR	10,000,000		Wilayah	0	
						Jumlah Pengadaan Alat Praktik dan Peraga Siswa Anak	PAUD Miftaul Zannah,Mawar Hidayah,Zarroatul Qolby,Mawar Hudda,Salimul fiqri,Baroqarul Ihsan Desa Katapang, Kecamatan Katapang	6	APE LUAR	60,000,000		Wilayah	0	
						Jumlah Pengadaan Alat Praktik dan Peraga Siswa Anak	PAUD Miftaul Zannah,Mawar Hidayah,Zarroatul Qolby,Mawar Hudda,Salimul fiqri,Baroqarul Ihsan,Asafaah,Riadlus Solihin Desa Katapang, Kecamatan Katapang	8	APE DALAM	120,000,000		Wilayah	0	
						Jumlah Pengadaan Alat Praktik dan Peraga Siswa Anak	TK DESYA AL-HAQ Kp Cibulakan RT 02 RW 08 Desa Mekarsari Pacet, Kecamatan Pacet	1	APE LUAR	10,000,000		Wilayah	0	
						Jumlah Pengadaan Alat Praktik dan Peraga Siswa Anak	Kp CIBULAKAN RT 02 RW 08 Desa Mekarsari Pacet, Kecamatan Pacet	1	APE DALAM	15,000,000		Wilayah	0	
						Jumlah Pengadaan Alat Praktik dan Peraga Siswa Anak	Paud Al-huda KpBojong Rw03Paud Al-huda KpBojong Rw02Paud Mawar KpPatrol Rt03Rw04Paud Raihan KpPatrol Rt02Rw04Paud Nurus Salam RT02 RW05Paud Salman KpCiteureup Rt01Rw07Paud Nirmala Kp Landean Hilir RT01 RW10 Desa Sukamukti Katapang, Kecamatan Katapang	7	APE LUAR	70,000,000		Wilayah	0	
						Jumlah Pengadaan Alat Praktik dan Peraga Siswa Anak	KpCinanggela RT 01 RW 06 Desa Cinanggela, Kecamatan Pacet	1	APE DALAM	15,000,000		Wilayah	0	

						Jumlah Pengadaan Alat Praktik dan Peraga Siswa Anak	PAUD BAITULMUHSIN RW 08 Desa Bojongmanggu, Kecamatan Pameungpeuk	1	APE DALAM	15,000,000		Wilayah	0	
						Jumlah Pengadaan Alat Praktik dan Peraga Siswa Anak	KP Ciawitali RT 02 RW 04 Desa Cikitu, Kecamatan Pacet	1	APE DALAM	15,000,000		Wilayah	0	
						Jumlah Pengadaan Alat Praktik dan Peraga Siswa Anak	Kp Rancatungku RT 01 RW 01 Desa Rancatungku, Kecamatan Pameungpeuk	1	APE DALAM	15,000,000		Wilayah	0	
						Jumlah Pengadaan Alat Praktik dan Peraga Siswa Anak	KP Cikitu RT 01 RW 02 Desa Cikitu, Kecamatan Pacet	1	APE DALAM	15,000,000		Wilayah	0	
						Jumlah Pengadaan Alat Praktik dan Peraga Siswa Anak	Kober Al-Rasyid RW 16 Komplek Tirta Regency Blok E No 15 Desa Langonsari, Kecamatan Pameungpeuk	1	APE DALAM	15,000,000		Wilayah	0	
						Jumlah Pengadaan Alat Praktik dan Peraga Siswa Anak	KOBER SAFFANA RW 04 Kmp Langonsari Indah Desa Langonsari, Kecamatan Pameungpeuk	1	APE DALAM	15,000,000		Wilayah	0	
						Jumlah Pengadaan Alat Praktik dan Peraga Siswa Anak	RW 06, RW 12, RW 09, RW 07, RW 04 Desa Cikawao, Kecamatan Pacet	5	APE DALAM	15,000,000		Wilayah	0	
						Jumlah Pengadaan Alat Praktik dan Peraga Siswa Anak	KP Wanir RT01/05 Desa Maruyung, Kecamatan Pacet	1	APE LUAR	10,000,000		Wilayah	0	
						Jumlah Pengadaan Alat Praktik dan Peraga Siswa Anak	Kp Wanir RT03/05 Desa Maruyung, Kecamatan Pacet	1	APE LUAR	10,000,000		Wilayah	0	
						Jumlah Pengadaan Alat Praktik dan Peraga Siswa Anak	PAUD AL-GIFARI Desa Bojongkunci, Kecamatan Pameungpeuk	1	APE DALAM	15,000,000		Wilayah	0	
						Jumlah Pengadaan Alat Praktik dan Peraga Siswa Anak	Kp Lemburawi RT02/08 Desa Maruyung, Kecamatan Pacet	1	APE LUAR	10,000,000		Wilayah	0	
						Jumlah Pengadaan Alat Praktik dan Peraga Siswa Anak	Kp Babakan Tanjung RT 01 RW 01 Desa Tanjungwangi Pacet, Kecamatan Pacet	2	APE LUAR	10,000,000		Wilayah	0	
						Jumlah Pengadaan Alat Praktik dan Peraga Siswa Anak	Kober Widya Putri Desa Bojongkunci, Kecamatan Pameungpeuk	1	APE DALAM	-		Wilayah	0	
						Jumlah Pengadaan Alat Praktik dan Peraga Siswa Anak	RW 06 Desa Cipeujeuh, Kecamatan Pacet	1	APE DALAM	15,000,000		Wilayah	0	
						Jumlah Pengadaan Alat Praktik dan Peraga Siswa Anak	PAUD NURUL HUDA Desa Bojongkunci, Kecamatan Pameungpeuk	1	APE DALAM	15,000,000		Wilayah	0	
						Jumlah Pengadaan Alat Praktik dan Peraga Siswa Anak	RW 08 Desa Cipeujeuh, Kecamatan Pacet	1	APE DALAM	15,000,000		Wilayah	0	

						Jumlah Pengadaan Alat Praktik dan Peraga Siswa Anak	RW 05 Desa Cipeujeuh, Kecamatan Pacet	1	APE DALAM	15,000,000		Wilayah	0	
						Jumlah Pengadaan Alat Praktik dan Peraga Siswa Anak	Kp Sapan Jalan Cagak RT 003 RW 001 Desa Bojongemas Kecamatan Solokanjeruk Kabupaten Bandung Desa Bojong Emas, Kecamatan Solokanjeruk	1	APE LUAR	10,000,000		Wilayah	0	
						Jumlah Pengadaan Alat Praktik dan Peraga Siswa Anak	RW08 RT02 Desa Pangauban Pacet, Kecamatan Pacet	1	APE DALAM	15,000,000		Wilayah	0	
						Jumlah Pengadaan Alat Praktik dan Peraga Siswa Anak	RW01 RT03 Desa Pangauban Pacet, Kecamatan Pacet	1	APE DALAM	15,000,000		Wilayah	0	
						Jumlah Pengadaan Alat Praktik dan Peraga Siswa Anak	RW15 Desa Pangauban Pacet, Kecamatan Pacet	1	APE LUAR	10,000,000		Wilayah	0	
						Jumlah Pengadaan Alat Praktik dan Peraga Siswa Anak	SPS HUSNUL KHOIR Sukasari Desa Sukasari, Kecamatan Pameungpeuk	1	APE LUAR	10,000,000		Wilayah	0	
						Jumlah Pengadaan Alat Praktik dan Peraga Siswa Anak	RW07 RT07 Desa Pangauban Pacet, Kecamatan Pacet	1	APE LUAR	10,000,000		Wilayah	0	
						Jumlah Pengadaan Alat Praktik dan Peraga Siswa Anak	SPS ANNUR Desa Sukasari, Kecamatan Pameungpeuk	1	APE LUAR	10,000,000		Wilayah	0	
						Jumlah Pengadaan Alat Praktik dan Peraga Siswa Anak	RW07 RT01 Desa Pangauban Pacet, Kecamatan Pacet	1	APE DALAM	15,000,000		Wilayah	0	
						Jumlah Pengadaan Alat Praktik dan Peraga Siswa Anak	Pos PAUD Tunas Mekar Sukasari Desa Sukasari, Kecamatan Pameungpeuk	1	APE LUAR	10,000,000		Wilayah	0	
						Jumlah Pengadaan Alat Praktik dan Peraga Siswa Anak	KpCinanggela RT 01 RW 06 Desa Cinanggela, Kecamatan Pacet	1	APE DALAM	15,000,000		Wilayah	0	
						Jumlah Pengadaan Alat Praktik dan Peraga Siswa Anak	PAUD AS SALAM Cipedes RW 14 Desa Cipedes, Kecamatan Paseh	1	APE LUAR	10,000,000		Wilayah	0	
						Jumlah Pengadaan Alat Praktik dan Peraga Siswa Anak	PAUD AL KHOIR Kp Jatuninggal RW06 Desa Cipedes, Kecamatan Paseh	1	APE LUAR	10,000,000		Wilayah	0	
						Jumlah Pengadaan Alat Praktik dan Peraga Siswa Anak	TK BUDI ASRI Kp Cipedes RW 07 Desa Cipedes, Kecamatan Paseh	1	APE LUAR	10,000,000		Wilayah	0	
						Jumlah Pengadaan Alat Praktik dan Peraga Siswa Anak	PAUD RW 05 Desa Tenjolaya Pasirjambu, Kecamatan Pasirjambu	1	APE LUAR	10,000,000		Wilayah	0	
						Jumlah Pengadaan Alat Praktik dan Peraga Siswa Anak	Kp Lengo Rw 11 Desa Loa Desa Loa, Kecamatan Paseh	1	APE LUAR	10,000,000		Wilayah	0	
						Jumlah Pengadaan Alat Praktik dan Peraga Siswa Anak	PAUD RW 09 Desa Tenjolaya Pasirjambu, Kecamatan Pasirjambu	1	APE LUAR	10,000,000		Wilayah	0	

							Jumlah Pengadaan Alat Praktik dan Peraga Siswa Anak	Kp Tangsi II RW007 Desa Tangsimekar, Kecamatan Paseh	1	APE DALAM	15,000,000		Wilayah	0	
							Jumlah Pengadaan Alat Praktik dan Peraga Siswa Anak	TK Nurul Huda dan TK Arracmat Desa Sukamanah Paseh, Kecamatan Paseh	2	APE LUAR	10,000,000		Wilayah	0	
							Jumlah Pengadaan Alat Praktik dan Peraga Siswa Anak	Kp Patuha RT 01 RW 07 Desa Sugihmukti Desa Sugihmukti, Kecamatan Pasirjambu	1	APE DALAM	15,000,000		Wilayah	0	
							Jumlah Pengadaan Alat Praktik dan Peraga Siswa Anak	Desa Cipaku Desa Cipaku, Kecamatan Paseh	1	APE LUAR	10,000,000		Wilayah	0	
							Jumlah Pengadaan Alat Praktik dan Peraga Siswa Anak	PAUD Kasih Bunda Desa Sukamulya Desa Sukamulya Rancaekek, Kecamatan Rancaekek	1	APE LUAR	10,000,000		Wilayah	0	
							Jumlah Pengadaan Alat Praktik dan Peraga Siswa Anak	RANCAKENDAL RW 4 Desa Jelegong, Kecamatan Rancaekek	1	APE LUAR	10,000,000		Wilayah	0	
							Jumlah Pengadaan Alat Praktik dan Peraga Siswa Anak	RT 05 RW 01 DESA RANCAEKEK WETAN Desa Rancaekek Wetan, Kecamatan Rancaekek	1	APE DALAM	15,000,000		Wilayah	0	
							Jumlah Pengadaan Alat Praktik dan Peraga Siswa Anak	RW002 Desa Cibodas Solokanjeruk, Kecamatan Solokanjeruk	1	APE LUAR	10,000,000		Wilayah	0	
							Jumlah Pengadaan Alat Praktik dan Peraga Siswa Anak	RW009 Desa Cibodas Solokanjeruk, Kecamatan Solokanjeruk	1	APE DALAM	15,000,000		Wilayah	0	
							Jumlah Pengadaan Alat Praktik dan Peraga Siswa Anak	Kp Ciputih RW 017 Desa Karamatmulya, Kecamatan Soreang	1	APE LUAR	10,000,000		Wilayah	0	
							Jumlah Pengadaan Alat Praktik dan Peraga Siswa Anak	Paud Mekar Jaya Desa Pamekaran Desa Pamekaran, Kecamatan Soreang	1	APE LUAR	10,000,000		Wilayah	0	
							Jumlah Pengadaan Alat Praktik dan Peraga Siswa Anak	Desa Lengkong RW02 Desa Lengkong, Kecamatan Bojongsong	1	APE DALAM	15,000,000		Wilayah	0	
							Jumlah Pengadaan Alat Praktik dan Peraga Siswa Anak	Paud Mekar Jaya Desa Pamekaran Desa Pamekaran, Kecamatan Soreang	1	APE DALAM	15,000,000		Wilayah	0	
							Jumlah Pengadaan Alat Praktik dan Peraga Siswa Anak	Kp Peundeuy RT 003 RW 021 Desa Soreang, Kecamatan Soreang	1	APE DALAM	15,000,000		Wilayah	0	
							Jumlah Pengadaan Alat Praktik dan Peraga Siswa Anak	Kp Pajagalan RT 002 RW 004 Desa Soreang, Kecamatan Soreang	1	APE LUAR	10,000,000		Wilayah	0	
							Jumlah Pengadaan Alat Praktik dan Peraga Siswa Anak	KpLebakwangi RT001 RW001 Desa Sekarwangi Desa Sekarwangi, Kecamatan Soreang	1	APE DALAM	15,000,000		Wilayah	0	

						Jumlah Pengadaan Alat Praktik dan Peraga Siswa Anak	RW04 Desa Padamukti, Kecamatan Solokanjeruk	1	APE LUAR	10,000,000		Wilayah	0	
						Jumlah Pengadaan Alat Praktik dan Peraga Siswa Anak	Kp Andir RT 001 RW 009 Desa Soreang, Kecamatan Soreang	1	APE LUAR	10,000,000		Wilayah	0	
						Jumlah Pengadaan Alat Praktik dan Peraga Siswa Anak	RW009 Desa Cibodas Solokanjeruk, Kecamatan Solokanjeruk	1	APE LUAR	10,000,000		Wilayah	0	
						Jumlah Pengadaan Alat Praktik dan Peraga Siswa Anak	RW002 Desa Cibodas Solokanjeruk, Kecamatan Solokanjeruk	1	APE DALAM	15,000,000		Wilayah	0	
						Jumlah Pengadaan Alat Praktik dan Peraga Siswa Anak	Desa Bojongemas Kecamatan Solokanjeruk Kabupaten Bandung Desa Bojong Emas, Kecamatan Solokanjeruk	1	APE DALAM	15,000,000		Wilayah	0	
						Jumlah Pengadaan Alat Praktik dan Peraga Siswa Anak	Kp Sukarame Rt 01/09 PAUD Al-ihwan Desa Cingcin, Kecamatan Soreang	1	APE DALAM	15,000,000		Wilayah	0	
						Jumlah Pengadaan Alat Praktik dan Peraga Siswa Anak	Kp Ciwaru RT 001 RW 016 Desa Soreang, Kecamatan Soreang	1	APE DALAM	15,000,000		Wilayah	0	
						Jumlah Pengadaan Alat Praktik dan Peraga Siswa Anak	KpCibolang Rt 01/08 Desa Cingcin, Kecamatan Soreang	1	APE DALAM	15,000,000		Wilayah	0	
						Jumlah Pengadaan Alat Praktik dan Peraga Siswa Anak	TK Triyana RT04 RW10 Ciloa Desa Pamekaran, Kecamatan Soreang	1	APE LUAR	10,000,000		Wilayah	0	
						Jumlah Pengadaan Alat Praktik dan Peraga Siswa Anak	Kober Al-Barokah KpLebakwangi RT003 RW11 Desa Sekarwangi Kecamatan Soreang Kabupaten Bandung Desa Sekarwangi, Kecamatan Soreang	1	APE DALAM	15,000,000		Wilayah	0	
						Jumlah Pengadaan Alat Praktik dan Peraga Siswa Anak	TK Triyana RT04 RW10 Ciloa Desa Pamekaran, Kecamatan Soreang	1	APE LUAR	10,000,000		Wilayah	0	
						Jumlah Pengadaan Alat Praktik dan Peraga Siswa Anak	TK YPU RT02 RW12 Sukamaju Barat Desa Pamekaran, Kecamatan Soreang	1	APE DALAM	15,000,000		Wilayah	0	
						Jumlah Pengadaan Alat Praktik dan Peraga Siswa Anak	Desa Parungserab Desa Parungserab, Kecamatan Soreang	1	APE DALAM	15,000,000		Wilayah	0	
						Jumlah Pengadaan Alat Praktik dan Peraga Siswa Anak	Ciloa RW 001 Desa Karamatmulya, Kecamatan Soreang	1	APE DALAM	15,000,000		Wilayah	0	
						Jumlah Pengadaan Alat Praktik dan Peraga Siswa Anak	Kober Ar-Rizky RT03 RW04 Lemburtegal Desa Pamekaran, Kecamatan Soreang	1	APE LUAR	10,000,000		Wilayah	0	

							Jumlah Pengadaan Alat Praktik dan Peraga Siswa Anak	PUD rw 03-08-04 Desa Cilengkrang, Kecamatan Cilengkrang	3	APE DALAM	45,000,000		Wilayah	0	
							Jumlah Pengadaan Alat Praktik dan Peraga Siswa Anak	Kober Ar-Rizky RT03 RW04 Lemburtegal Desa Pamekaran, Kecamatan Soreang	1	APE DALAM	15,000,000		Wilayah	0	
							Jumlah Pengadaan Alat Praktik dan Peraga Siswa Anak	Paud Riyadlul Wildan Kp Legokjeunging Desa Panyirapan, Kecamatan Soreang	1	APE DALAM	15,000,000		Wilayah	0	
							Jumlah Pengadaan Alat Praktik dan Peraga Siswa Anak	KpSukarame Rt 01/09 Desa Cingcin, Kecamatan Soreang	3	APE LUAR	10,000,000		Wilayah	0	
							Jumlah Pengadaan Alat Praktik dan Peraga Siswa Anak	TK YPU RT02 RW12 Sukamaju Barat Desa Pamekaran, Kecamatan Soreang	1	APE LUAR	10,000,000		Wilayah	0	
							Jumlah Pengadaan Alat Praktik dan Peraga Siswa Anak	Paud Cempaka RT04 RW02 Pasantren Barat Desa Pamekaran, Kecamatan Soreang	1	APE LUAR	10,000,000		Wilayah	0	
							Jumlah Pengadaan Alat Praktik dan Peraga Siswa Anak	PAUD Cempaka RT04 RW02 Pasantren Barat Desa Pamekaran, Kecamatan Soreang	1	APE DALAM	15,000,000		Wilayah	0	
							Jumlah Pengadaan Alat Praktik dan Peraga Siswa Anak	TK Al-Hikmah RT01 RW03 Pasantren Timur Desa Pamekaran, Kecamatan Soreang	1	APE LUAR	10,000,000		Wilayah	0	
							Jumlah Pengadaan Alat Praktik dan Peraga Siswa Anak	TK Al-Hikmah RT01 RW03 Pasantren Timur Desa Pamekaran, Kecamatan Soreang	1	APE DALAM	15,000,000		Wilayah	0	
							Jumlah Pengadaan Alat Praktik dan Peraga Siswa Anak	RW 17 Desa Gandasari, Kecamatan Katapang	1	APE LUAR	10,000,000		Wilayah	0	
							Jumlah Pengadaan Alat Praktik dan Peraga Siswa Anak	RW 17 Desa Gandasari, Kecamatan Katapang	1	APE LUAR	10,000,000		Wilayah	0	
							Jumlah Pengadaan Alat Praktik dan Peraga Siswa Anak	RW 07 Desa Gandasari, Kecamatan Katapang	1	APE LUAR	10,000,000		Wilayah	0	
							Jumlah Pengadaan Alat Praktik dan Peraga Siswa Anak	- PAUD/ TK RAHMASARI RT 02 RW 06 - PAUD/ TK AINUN SALSA BILA RT 03 RW 08 - PAUD/ TK ISTIQOMAH RT 04 RW 01 - PAUD/ TK ANIZMA RT 05 RW 11 - PAUD/ TK AT TA UBAH RT 03 RW 12 Desa Pangauban Katapang, Kecamatan Katapang	5	APE LUAR	50,000,000		Wilayah	0	
							Jumlah Pengadaan Alat Praktik dan Peraga Siswa Anak	PAUD Cempaka 14, PAUD Al-Muhajirin, PAUD Darul Ulum 03, PAUD Assyakur Desa Sangkanhurip, Kecamatan Katapang	4	APE LUAR	40,000,000		Wilayah	0	

							Jumlah Pengadaan Alat Praktik dan Peraga Siswa Anak	PAUD Cempaka 14, PAUD Al Muhajirin 07, PAUD Darul Ulum 03, PAUD Assyakur 11 Desa Sangkanhurip, Kecamatan Katapang	3	APE DALAM	45,000,000		Wilayah	0	
							Jumlah Pengadaan Alat Praktik dan Peraga Siswa Anak	Paud Nurul Patihah, Paud Al-Purqon dan TK Nikita Desa Cileunyi Wetan, Kecamatan Cileunyi	3	APE DALAM	45,000,000		Wilayah	0	
1	1	1	15	19	Pengadaan mebeuler sekolah	Jumlah Mebelair yang diserahkan kepada Lembaga PAUD	Kabupaten Bandung	238	Paket		150,000,000	APBD Kabupaten	SKPD	286 paket	
						Jumlah Mebelair yang diserahkan kepada Lembaga PAUD	Kecamatan Katapang	20	set		6,394,355		SKPD	0	
						Jumlah Mebelair yang diserahkan kepada Lembaga PAUD	Kecamatan Pasirjambu	2	set		600,000		SKPD	0	
						Jumlah Mebelair yang diserahkan kepada Lembaga PAUD	Kecamatan Pameungpeuk	50	set		15,000,000		SKPD	0	
						Jumlah Mebelair yang diserahkan kepada Lembaga PAUD	Kecamatan Ibum	9	set		4,500,000		SKPD	0	
						Jumlah Mebelair yang diserahkan kepada Lembaga PAUD	Kecamatan Cicalengka	22	set		19,187,228		SKPD	0	
						Jumlah Mebelair yang diserahkan kepada Lembaga PAUD	PAUD SURYA NUR IMAN Kp Cimariuk RT02 RW18 Desa Mangunharja, Kecamatan Ciparay	14	Set		4,200,000		Wilayah	0	
						Jumlah Mebelair yang diserahkan kepada Lembaga PAUD	TK AISIYIAH BUSTANUL ATHFAL 2 DESA BABAKAN Desa Babakan, Kecamatan Ciparay	50	Set		300,000		Wilayah	0	
						Jumlah Mebelair yang diserahkan kepada Lembaga PAUD	TK AISIYIAH Kp Babakan Tarogong NO 7 RW 03 Desa Ciparay Desa Ciparay, Kecamatan Ciparay	1	Set		300,000		Wilayah	0	
						Jumlah Mebelair yang diserahkan kepada Lembaga PAUD	Kp Paneureusan RT 002 RW 014 Desa Sagaracipta Desa Sigara Cipta, Kecamatan Ciparay	35	Set		300,000		Wilayah	0	
						Jumlah Mebelair yang diserahkan kepada Lembaga PAUD	Kp Garduh RT 001 RW 003 Desa Sagaracipta Desa Sigara Cipta, Kecamatan Ciparay	20	Set		6,000,000		Wilayah	0	
						Jumlah Mebelair yang diserahkan kepada Lembaga PAUD	Dusun paledang rt 1 rw 4 dan rt 2 rw 1 bugel peslez Desa Pakutandang, Kecamatan Ciparay	10	Set		3,000,000		Wilayah	0	
						Jumlah Mebelair yang diserahkan kepada Lembaga PAUD	Kp Rancabogo RT 002 RW 007 Desa Sagaracipta Desa Sigara Cipta, Kecamatan Ciparay	10	Set		3,000,000		Wilayah	0	
						Jumlah Mebelair yang diserahkan kepada Lembaga PAUD	RT 002 RW 001 Desa Cikoneng Ciparay, Kecamatan Ciparay	10	Set		3,000,000		Wilayah	0	
						Jumlah Mebelair yang diserahkan kepada Lembaga PAUD	Desa Sayati Desa Sayati, Kecamatan Margahayu	20	Set		6,000,000		Wilayah	0	

						Jumlah Mebelair yang diserahkan kepada Lembaga PAUD	Desa Cipinang Kec Cimaung Desa Cipinang, Kecamatan Cimaung	5 Set	300,000	Wilayah	0
						Jumlah Mebelair yang diserahkan kepada Lembaga PAUD	PAUD Nurul Karim KpGambung RT 02 RW 10 Desa Mekarsari Pasirjambu, Kecamatan Pasirjambu	1 Set	300,000	Wilayah	0
						Jumlah Mebelair yang diserahkan kepada Lembaga PAUD	PAUD TUNAS MULIA RW 013 Desa Biru, Kecamatan Majalaya	40 Set	12,000,000	Wilayah	0
						Jumlah Mebelair yang diserahkan kepada Lembaga PAUD	Komplek BIC Rw 16 Desa Ciheulang, Kecamatan Ciparay	20 Set	6,000,000	Wilayah	0
						Jumlah Mebelair yang diserahkan kepada Lembaga PAUD	PAUD MAWAR RW06 Desa Sumbersari, Kecamatan Ciparay	1 Set	300,000	Wilayah	0
						Jumlah Mebelair yang diserahkan kepada Lembaga PAUD	Desa Ciherang Desa Ciherang, Kecamatan Nagreg	60 Set	18,000,000	Wilayah	0
						Jumlah Mebelair yang diserahkan kepada Lembaga PAUD	Desa Nagreg Desa Nagreg, Kecamatan Nagreg	220 Set	66,000,000	Wilayah	0
						Jumlah Mebelair yang diserahkan kepada Lembaga PAUD	RW 05, 06, 08, 09, 10, 15 Desa Citaman, Kecamatan Nagreg	90 Set	27,000,000	Wilayah	0
						Jumlah Mebelair yang diserahkan kepada Lembaga PAUD	KP CISEUPAN RW 10 Desa Cibodas Pasirjambu, Kecamatan Pasirjambu	20 Set	300,000	Wilayah	0
						Jumlah Mebelair yang diserahkan kepada Lembaga PAUD	KpCiaul RW14 Desa Cisondari, Kecamatan Pasirjambu	6 Set	300,000	Wilayah	0
						Jumlah Mebelair yang diserahkan kepada Lembaga PAUD	Pos PAUD Cempaka Kuning Desa Margamulya Desa Margamulya Pasirjambu, Kecamatan Pasirjambu	1 Set	300,000	Wilayah	0
						Jumlah Mebelair yang diserahkan kepada Lembaga PAUD	Kp Sukarame RT 02/05 Desa Mekarmaju Desa Mekarmaju, Kecamatan Pasirjambu	1 Set	300,000	Wilayah	0
						Jumlah Mebelair yang diserahkan kepada Lembaga PAUD	Kp Kabuyutan rw01 Desa Pasirjambu, Kecamatan Pasirjambu	5 Set	300,000	Wilayah	0
						Jumlah Mebelair yang diserahkan kepada Lembaga PAUD	Kp Kubang RT 01 RW 10 Desa Sugihmukti Desa Sugihmukti, Kecamatan Pasirjambu	2 Set	300,000	Wilayah	0
						Jumlah Mebelair yang diserahkan kepada Lembaga PAUD	Kp Pangragajian RT 01 RW 01 Desa Sugihmukti Desa Sugihmukti, Kecamatan Pasirjambu	2 Set	300,000	Wilayah	0

						Jumlah Mebelair yang diserahkan kepada Lembaga PAUD	Kp Kacakaca RT 03 RW 09 Desa Sugihmukti Desa Sugihmukti, Kecamatan Pasirjambu	2	Set	300,000		Wilayah	0	
						Jumlah Mebelair yang diserahkan kepada Lembaga PAUD	PAUD RW 05 Desa Tenjolaya Pasirjambu, Kecamatan Pasirjambu	10	Set	300,000		Wilayah	0	
						Jumlah Mebelair yang diserahkan kepada Lembaga PAUD	PAUD RW 09 Desa Tenjolaya Pasirjambu, Kecamatan Pasirjambu	10	Set	300,000		Wilayah	0	
						Jumlah Mebelair yang diserahkan kepada Lembaga PAUD	PAUD RW 13 Desa Tenjolaya Pasirjambu, Kecamatan Pasirjambu	10	Set	300,000		Wilayah	0	
						Jumlah Mebelair yang diserahkan kepada Lembaga PAUD	PAUD Nurul Iman RW 22 Desa Tenjolaya Pasirjambu, Kecamatan Pasirjambu	10	Set	300,000		Wilayah	0	
						Jumlah Mebelair yang diserahkan kepada Lembaga PAUD	KAMPUNG PASIRPANJANG RT 03 RW 10 DAN KAMPUNG KEBONTUNGUL RT 04 RW 10 Desa Campakamulya, Kecamatan Cimaung	10	Set	300,000		Wilayah	0	
						Jumlah Mebelair yang diserahkan kepada Lembaga PAUD	Paud Plamboyan Kp Bakung RT 01 RW 02 Desa Cigentur, Kecamatan Paseh	20	Set	6,000,000		Wilayah	0	
						Jumlah Mebelair yang diserahkan kepada Lembaga PAUD	RW 01 Desa Margahayu Tengah, Kecamatan Margahayu	1	Set	300,000		Wilayah	0	
						Jumlah Mebelair yang diserahkan kepada Lembaga PAUD	PAUD ANGGREK 11 Desa Margahayu Selatan, Kecamatan Margahayu	1	Set	300,000		Wilayah	0	
						Jumlah Mebelair yang diserahkan kepada Lembaga PAUD	PAUD ANGGREK 13 Desa Margahayu Selatan, Kecamatan Margahayu	1	Set	300,000		Wilayah	0	
						Jumlah Mebelair yang diserahkan kepada Lembaga PAUD	Wilayah Desa Sukamenak, Kecamatan Margahayu	5	Set	1,500,000		Wilayah	0	
						Jumlah Mebelair yang diserahkan kepada Lembaga PAUD	Kelurahan Sulaiman Kelurahan Sulaiman, Kecamatan Margahayu	10	Set	3,000,000		Wilayah	0	
						Jumlah Mebelair yang diserahkan kepada Lembaga PAUD	RW 16 Desa Margahayu Tengah, Kecamatan Margahayu	1	Set	300,000		Wilayah	0	
						Jumlah Mebelair yang diserahkan kepada Lembaga PAUD	RW 10 Desa Margahayu Tengah, Kecamatan Margahayu	1	Set	300,000		Wilayah	0	
						Jumlah Mebelair yang diserahkan kepada Lembaga PAUD	RW 05 Desa Margahayu Tengah, Kecamatan Margahayu	1	Set	300,000		Wilayah	0	

						Jumlah Mebelair yang diserahkan kepada Lembaga PAUD	RW 02 Desa Margahayu Tengah, Kecamatan Margahayu	1	Set	300,000		Wilayah	0	
						Jumlah Mebelair yang diserahkan kepada Lembaga PAUD	Rw 03, Rw 07, Rw 10, Rw 14 & Rw 17 Desa Jatiendah, Kecamatan Cilengkrang	93	Set	27,900,000		Wilayah	0	
						Jumlah Mebelair yang diserahkan kepada Lembaga PAUD	PAUD Tunas Melati Rw 08 Desa Melatiwangi, Kecamatan Cilengkrang	45	Set	300,000		Wilayah	0	
						Jumlah Mebelair yang diserahkan kepada Lembaga PAUD	PAUD Fastabiquil Khairat Kp Cipandan RW 004 Desa Cikasungka, Kecamatan Cikancung	60	Set	300,000		Wilayah	0	
						Jumlah Mebelair yang diserahkan kepada Lembaga PAUD	Kp Salamungkal Rt 02 Rw 06 Desa Karangtunggal, Kecamatan Paseh	10	Set	3,000,000		Wilayah	0	
						Jumlah Mebelair yang diserahkan kepada Lembaga PAUD	Kp Pasirpanjang Rt 02 Rw 04 Desa Karangtunggal, Kecamatan Paseh	5	Set	1,500,000		Wilayah	0	
						Jumlah Mebelair yang diserahkan kepada Lembaga PAUD	PAUD Lingkung Lembur, PAUD Al Iman (RW06/RT02) Desa Cangkuang Wetan, Kecamatan Dayeuhkolot	5	Set	1,500,000		Wilayah	0	
						Jumlah Mebelair yang diserahkan kepada Lembaga PAUD	KB GENERASI RABBANI RW 07, KB KHALIFA RW 08, KB AL-FATAH RW 11, KB ANGGREK RW 02, KB ASY SYUHADA RW 08, KB ALBAROKAH RW 14, KB BAITUL YASIN RW 14, KB RIYADLUL IRFAN RW 15, KB BABUSSALAM RW 16, KB CEMPAKA PUTIH RW 18 Desa Cangkuang Kulon, Kecamatan Dayeuhkolot	130	Set	39,000,000		Wilayah	0	
						Jumlah Mebelair yang diserahkan kepada Lembaga PAUD	Kp Sekepicung RW 05, Kp Pasanggrahan RW 11, Kp Ciburial RW 03 Desa Ciburial, Kecamatan Cimenyan	50	Set	15,000,000		Wilayah	0	
						Jumlah Mebelair yang diserahkan kepada Lembaga PAUD	Yayasan Al-Fatah Assukriyah RW 09 Desa Tanjungwangi Cicalengka, Kecamatan Cicalengka	35	Set	10,500,000		Wilayah	0	

						Jumlah Mebelair yang diserahkan kepada Lembaga PAUD	Yayasan Mentari Pagi RW 07 Desa Tanjungwangi Cicalengka, Kecamatan Cicalengka	40	Set	12,000,000		Wilayah	0	
						Jumlah Mebelair yang diserahkan kepada Lembaga PAUD	Rw 004 Kp Cikopo Desa BabakanPeuteuy, Kecamatan Cicalengka	20	Set	6,000,000		Wilayah	0	
						Jumlah Mebelair yang diserahkan kepada Lembaga PAUD	KpPabeyan Desa Cipaku, Kecamatan Paseh	8	Set	2,400,000		Wilayah	0	
						Jumlah Mebelair yang diserahkan kepada Lembaga PAUD	Desa Nanjung RW 09 Desa Nanjung, Kecamatan Margaasih	25	Set	7,500,000		Wilayah	0	
						Jumlah Mebelair yang diserahkan kepada Lembaga PAUD	PAUD Al - Mubarakah Kp Cicaringin RW 005 Desa Cikasungka, Kecamatan Cikancung	60	Set	18,000,000		Wilayah	0	
						Jumlah Mebelair yang diserahkan kepada Lembaga PAUD	TK Kalila (Kp Cipanjaluh Rw 01 Desa Cipanjaluh) Desa Cipanjaluh, Kecamatan Cilengkrang	10	Set	300,000		Wilayah	0	
						Jumlah Mebelair yang diserahkan kepada Lembaga PAUD	DESA RANCAKOLE Desa Rancakole, Kecamatan Arjasari	7	Set	2,100,000		Wilayah	0	
						Jumlah Mebelair yang diserahkan kepada Lembaga PAUD	Kp Kabuyutan Rw 03 Desa LebakWangi, Kecamatan Arjasari	36	Set	10,800,000		Wilayah	0	
						Jumlah Mebelair yang diserahkan kepada Lembaga PAUD	Kp Pasirjati Rw 04 Desa LebakWangi, Kecamatan Arjasari	20	Set	6,000,000		Wilayah	0	
						Jumlah Mebelair yang diserahkan kepada Lembaga PAUD	Kp Patrol Rw 06 Desa LebakWangi, Kecamatan Arjasari	15	Set	4,500,000		Wilayah	0	
						Jumlah Mebelair yang diserahkan kepada Lembaga PAUD	Perum Lebakwangi asri RW 13 Desa LebakWangi, Kecamatan Arjasari	28	Set	8,400,000		Wilayah	0	
						Jumlah Mebelair yang diserahkan kepada Lembaga PAUD	Kp Babakantarogong RT 04 RW 11 Desa Baros, Kecamatan Arjasari	40	Set	12,000,000		Wilayah	0	
						Jumlah Mebelair yang diserahkan kepada Lembaga PAUD	TK Al-Fani dan TK SEROJA Desa Batukarut, Kecamatan Arjasari	30	Set	9,000,000		Wilayah	0	
						Jumlah Mebelair yang diserahkan kepada Lembaga PAUD	Bojongsayang RT 03 RW 04 Desa Rancamanyar Desa Rancamanyar, Kecamatan Baleendah	20	Set	6,000,000		Wilayah	0	
						Jumlah Mebelair yang diserahkan kepada Lembaga PAUD	Rw 07 Rw 01 Rw 10 Rw 03 Desa Pasirmulya, Kecamatan Banjaran	50	Set	15,000,000		Wilayah	0	
						Jumlah Mebelair yang diserahkan kepada Lembaga PAUD	KB Misbahul Huda, KB Riyadlul Ulum, PP Al-Barokah, PP, Al-Alim, PP Al-latif Desa Kamasan, Kecamatan Banjaran	50	Set	300,000		Wilayah	0	

						Jumlah Mebelair yang diserahkan kepada Lembaga PAUD	KP CIHAMERANG RT03 RW10 Desa Banjaran Wetan, Kecamatan Banjaran	5 Set	1,500,000	Wilayah	0
						Jumlah Mebelair yang diserahkan kepada Lembaga PAUD	KP BOJONGPULUS RT04 RW02 Desa Banjaran Wetan, Kecamatan Banjaran	20 Set	6,000,000	Wilayah	0
						Jumlah Mebelair yang diserahkan kepada Lembaga PAUD	PAUD Desa Tegalluar Desa Tegalluar, Kecamatan Bojongsong	3 Set	300,000	Wilayah	0
						Jumlah Mebelair yang diserahkan kepada Lembaga PAUD	Desa Lengkong Rw 05 Desa Lengkong, Kecamatan Bojongsong	1 Set	300,000	Wilayah	0
						Jumlah Mebelair yang diserahkan kepada Lembaga PAUD	Desa Lengkong Rw 08 Desa Lengkong, Kecamatan Bojongsong	1 Set	300,000	Wilayah	0
						Jumlah Mebelair yang diserahkan kepada Lembaga PAUD	Desa Lengkong RW 02 Desa Lengkong, Kecamatan Bojongsong	1 Set	300,000	Wilayah	0
						Jumlah Mebelair yang diserahkan kepada Lembaga PAUD	RW02,RW04,RW06 dan RW10 Desa Pananjung Desa Pananjung, Kecamatan Cangkuang	20 Set	6,000,000	Wilayah	0
						Jumlah Mebelair yang diserahkan kepada Lembaga PAUD	RW 01, RW 03, RW 08 Desa Jatisari Cangkuang, Kecamatan Cangkuang	75 Set	22,500,000	Wilayah	0
						Jumlah Mebelair yang diserahkan kepada Lembaga PAUD	KP CIJALUPANG RW 06 DESA WALUYA Desa Waluya, Kecamatan Cicalengka	5 Set	1,500,000	Wilayah	0
						Jumlah Mebelair yang diserahkan kepada Lembaga PAUD	Desa Panenjoan Desa Panenjoan, Kecamatan Cicalengka	5 Set	1,500,000	Wilayah	0
						Jumlah Mebelair yang diserahkan kepada Lembaga PAUD	Kober Nurul Iman KpBojongsempur RT 03 Rw 05 Desa Hegarmanah, Kecamatan Cikancung	20 Set	6,000,000	Wilayah	0
						Jumlah Mebelair yang diserahkan kepada Lembaga PAUD	KpCikalage Girang RT 01 rw 08 Desa Hegarmanah, Kecamatan Cikancung	20 Set	6,000,000	Wilayah	0
						Jumlah Mebelair yang diserahkan kepada Lembaga PAUD	Kp Cikalage Hilir RW 02 TPA Al-Mubtadiin Desa Hegarmanah, Kecamatan Cikancung	20 Set	300,000	Wilayah	0
						Jumlah Mebelair yang diserahkan kepada Lembaga PAUD	TK/RA PURI MADANI KpPuri Indah Sari RW 11 Desa Hegarmanah, Kecamatan Cikancung	20 Set	6,000,000	Wilayah	0

						Jumlah Mebelair yang diserahkan kepada Lembaga PAUD	Desa Cibiru Wetan Desa Cibiru Wetan, Kecamatan Cileunyi	30	Set	9,000,000		Wilayah	0	
						Jumlah Mebelair yang diserahkan kepada Lembaga PAUD	PAUD Cibiruhilir PAUD Ad-Diroyah RW 07, PAUD Al-Inayah RW 13 Desa Cibiru Hilir, Kecamatan Cileunyi	50	Set	15,000,000		Wilayah	0	
						Jumlah Mebelair yang diserahkan kepada Lembaga PAUD	JLN SMP1 CILEUNYI Desa Cimekar, Kecamatan Cileunyi	50	Set	15,000,000		Wilayah	0	
						Jumlah Mebelair yang diserahkan kepada Lembaga PAUD	TK Khoerunisa Desa Jagabaya, Kecamatan Cimaung	50	Set	300,000		Wilayah	0	
						Jumlah Mebelair yang diserahkan kepada Lembaga PAUD	KOMP BUMI ORANGE JL MARIKSA II Desa Cimekar, Kecamatan Cileunyi	50	Set	15,000,000		Wilayah	0	
						Jumlah Mebelair yang diserahkan kepada Lembaga PAUD	Paud Anggrek Desa Jagabaya, Kecamatan Cimaung	50	Set	15,000,000		Wilayah	0	
						Jumlah Mebelair yang diserahkan kepada Lembaga PAUD	RW 01 Kp Cikalong Desa Cikalong, Kecamatan Cimaung	50	Set	300,000		Wilayah	0	
						Jumlah Mebelair yang diserahkan kepada Lembaga PAUD	PAUD KUNTUM BANGSA RW 02 KP MANDE Desa Cikadut, Kecamatan Cimenyan	50	Set	15,000,000		Wilayah	0	
						Jumlah Mebelair yang diserahkan kepada Lembaga PAUD	JL CINUNUK CIMEKAR Desa Cimekar, Kecamatan Cileunyi	50	Set	15,000,000		Wilayah	0	
						Jumlah Mebelair yang diserahkan kepada Lembaga PAUD	Kober Umu Mariam Desa Cileunyi Kulon, Kecamatan Cileunyi	1	Set	300,000		Wilayah	0	
						Jumlah Mebelair yang diserahkan kepada Lembaga PAUD	POS PAUDsekar wangi II Kelurahan Pasawahan, Kecamatan Dayeuhkolot	2	Set	600,000		Wilayah	0	
						Jumlah Mebelair yang diserahkan kepada Lembaga PAUD	KPBabakan Tanjung RT 03/04 dan KPPuja RT 03 /09 Desa Bojong Majalaya, Kecamatan Majalaya	4	Set	1,200,000		Wilayah	0	
						Jumlah Mebelair yang diserahkan kepada Lembaga PAUD	Kp Hanja RW 03 TK BIHARI Desa Majasetra, Kecamatan Majalaya	10	Set	3,000,000		Wilayah	0	
						Jumlah Mebelair yang diserahkan kepada Lembaga PAUD	RW 01 Desa Wangisagara, Kecamatan Majalaya	20	Set	6,000,000		Wilayah	0	
						Jumlah Mebelair yang diserahkan kepada Lembaga PAUD	RW 06 Desa Wangisagara, Kecamatan Majalaya	20	Set	6,000,000		Wilayah	0	
						Jumlah Mebelair yang diserahkan kepada Lembaga PAUD	Kp Babakan Dago RT 01 RW 10 Desa Neglasari Majalaya, Kecamatan Majalaya	10	Set	3,000,000		Wilayah	0	
						Jumlah Mebelair yang diserahkan kepada Lembaga PAUD	Kp Kubang RT 04 RW 08 Ds Sukamukti Kec Majalaya Desa sukamukti Majalaya, Kecamatan Majalaya	25	Set	7,500,000		Wilayah	0	

						Jumlah Mebelair yang diserahkan kepada Lembaga PAUD	Kp Pelangi RT 03 RW 03 Ds Sukamukti Kec Majalaya Desa sukamukti Majalaya, Kecamatan Majalaya	25	Set	7,500,000		Wilayah	0	
						Jumlah Mebelair yang diserahkan kepada Lembaga PAUD	Rw09 dan Rw01 Desa Cigondewah Hilir, Kecamatan Margaasih	40	Set	12,000,000		Wilayah	0	
						Jumlah Mebelair yang diserahkan kepada Lembaga PAUD	RW 04 RA Tanjung Salam, RW 10 KOBER AWISURAT, RW 17 RA ULUL ALBAB, RW 01 PAUD BAHRUL ULUM, RW 16 POS PAUD DESA PANYOCOKAN Desa Panyocokan, Kecamatan Ciwidey	150	Set	45,000,000		Wilayah	0	
						Jumlah Mebelair yang diserahkan kepada Lembaga PAUD	TAAM FIRDAUS Desa Ciwidey, Kecamatan Ciwidey	20	Set	6,000,000		Wilayah	0	
						Jumlah Mebelair yang diserahkan kepada Lembaga PAUD	PAUD AL LJTIHAD Desa Ciwidey, Kecamatan Ciwidey	20	Set	6,000,000		Wilayah	0	
						Jumlah Mebelair yang diserahkan kepada Lembaga PAUD	TK PUSPA LESTARI Desa Ciwidey, Kecamatan Ciwidey	33	Set	9,900,000		Wilayah	0	
						Jumlah Mebelair yang diserahkan kepada Lembaga PAUD	BAUGENVILLE RW 12 Desa Ciwidey, Kecamatan Ciwidey	20	Set	300,000		Wilayah	0	
						Jumlah Mebelair yang diserahkan kepada Lembaga PAUD	Kober Tsaqiela Kp Bayongbong RW 013 Desa Rawabogo, Kecamatan Ciwidey	30	Set	9,000,000		Wilayah	0	
						Jumlah Mebelair yang diserahkan kepada Lembaga PAUD	Wilayah Desa Cibebet Desa Cibebet, Kecamatan Ibum	30	Set	9,000,000		Wilayah	0	
						Jumlah Mebelair yang diserahkan kepada Lembaga PAUD	Kp Lampegan RT 03 RW 05 Desa Lampegan Kecamatan Ibum Desa Lampegan, Kecamatan Ibum	10	Set	3,000,000		Wilayah	0	
						Jumlah Mebelair yang diserahkan kepada Lembaga PAUD	RW 03,04,06,11,13 Desa Nengkelan, Kecamatan Ciwidey	70	Set	21,000,000		Wilayah	0	
						Jumlah Mebelair yang diserahkan kepada Lembaga PAUD	Kp Genteng RW 04 Desa Laksana, Kecamatan Ibum	10	Set	3,000,000		Wilayah	0	
						Jumlah Mebelair yang diserahkan kepada Lembaga PAUD	Kp Genteng RT 02 RW 04 Desa Laksana, Kecamatan Ibum	20	Set	6,000,000		Wilayah	0	
						Jumlah Mebelair yang diserahkan kepada Lembaga PAUD	PAUD Nurul Ikhwan RW 13 Bbk Cijeruk Desa Sukawening, Kecamatan Ciwidey	30	Set	9,000,000		Wilayah	0	
						Jumlah Mebelair yang diserahkan kepada Lembaga PAUD	Kp Leuwinanggung Rw 07 Desa Talun, Kecamatan Ibum	10	Set	3,000,000		Wilayah	0	

						Jumlah Mebelair yang diserahkan kepada Lembaga PAUD	PAUD Miftaul Zannah,Mawar Hidayah,Zarroatul Qolby,Salimul fiqri,Baroqarul Ihsan,Riadlus Solihin,Asafaah Desa Katapang, Kecamatan Katapang	84	Set	25,200,000		Wilayah	0	
						Jumlah Mebelair yang diserahkan kepada Lembaga PAUD	Kp Pasirmuncang RT 02 RW 02 Desa Cinanggela, Kecamatan Pacet	15	Set	4,500,000		Wilayah	0	
						Jumlah Mebelair yang diserahkan kepada Lembaga PAUD	Kp Mengger RT 02 RW 04 Desa Rancatungku, Kecamatan Pameungpeuk	50	Set	15,000,000		Wilayah	0	
						Jumlah Mebelair yang diserahkan kepada Lembaga PAUD	Kp Cipasung RT 02 RW 07 Desa Rancatungku, Kecamatan Pameungpeuk	50	Set	15,000,000		Wilayah	0	
						Jumlah Mebelair yang diserahkan kepada Lembaga PAUD	KP BABAKAN RT 01 RW 03 Desa Cikitu, Kecamatan Pacet	3	Set	900,000		Wilayah	0	
						Jumlah Mebelair yang diserahkan kepada Lembaga PAUD	Kp Wadat RT 03 RW 06 Desa Cikawao, Kecamatan Pacet	27	Set	8,100,000		Wilayah	0	
						Jumlah Mebelair yang diserahkan kepada Lembaga PAUD	TK Anak Bintang 2 RW 16 Komplek Tirta Regency Blok G No 2 Desa Langonsari, Kecamatan Pameungpeuk	50	Set	15,000,000		Wilayah	0	
						Jumlah Mebelair yang diserahkan kepada Lembaga PAUD	Paud Desa Riadul Huda KpSindangsari RW 22 Desa Sukamanah Pangalengan, Kecamatan Pangalengan	10	Set	3,000,000		Wilayah	0	
						Jumlah Mebelair yang diserahkan kepada Lembaga PAUD	Kp Paninggaran Rt 03 Rw 08 dan Kp Tenjonagara Rw 02 Desa Mekarjaya Pacet, Kecamatan Pacet	50	Set	15,000,000		Wilayah	0	
						Jumlah Mebelair yang diserahkan kepada Lembaga PAUD	TK Pertiwi Desa Sukasari, Kecamatan Pameungpeuk	50	Set	15,000,000		Wilayah	0	
						Jumlah Mebelair yang diserahkan kepada Lembaga PAUD	KOBER NUR AULAD ,KOBER ALMAHDI, KOBER AL-HIKMAH Desa Rancamulya, Kecamatan Pameungpeuk	82	Set	24,600,000		Wilayah	0	
						Jumlah Mebelair yang diserahkan kepada Lembaga PAUD	Kp Cikaso RT 003 RW 003 Desa Nagrak Pacet, Kecamatan Pacet	35	Set	300,000		Wilayah	0	
						Jumlah Mebelair yang diserahkan kepada Lembaga PAUD	Desa Pangalengan Desa Pangalengan, Kecamatan Pangalengan	60	Set	18,000,000		Wilayah	0	

						Jumlah Mebelair yang diserahkan kepada Lembaga PAUD	kppasirjambu rw 02 Desa Pasirjambu, Kecamatan Pasirjambu	20	Set	6,000,000		Wilayah	0
						Jumlah Mebelair yang diserahkan kepada Lembaga PAUD	Paud Darul Amal Kp Cigentur RT01 RW 06 Desa Cigentur, Kecamatan Paseh	10	Set	3,000,000		Wilayah	0
						Jumlah Mebelair yang diserahkan kepada Lembaga PAUD	Kober Delima Kp Cigentur RT 03 RW 06 Desa Cigentur, Kecamatan Paseh	20	Set	300,000		Wilayah	0
						Jumlah Mebelair yang diserahkan kepada Lembaga PAUD	PAUD Nurul Hayat RW 10 Desa Tenjolaya Pasirjambu, Kecamatan Pasirjambu	10	Set	3,000,000		Wilayah	0
						Jumlah Mebelair yang diserahkan kepada Lembaga PAUD	Kober Cahaya Mentari Desa Tenjolaya Pasirjambu, Kecamatan Pasirjambu	10	Set	3,000,000		Wilayah	0
						Jumlah Mebelair yang diserahkan kepada Lembaga PAUD	KP KEBONCAU RW 10 PAUD AL HUSNA Desa Cipaku, Kecamatan Paseh	4	Set	1,200,000		Wilayah	0
						Jumlah Mebelair yang diserahkan kepada Lembaga PAUD	KP EBAH RT 02 RW 01 Desa Cipaku, Kecamatan Paseh	4	Set	1,200,000		Wilayah	0
						Jumlah Mebelair yang diserahkan kepada Lembaga PAUD	Paud/RA Nurul Huda Kp Bojong RT 03 RW 03 Desa Cigentur, Kecamatan Paseh	15	Set	300,000		Wilayah	0
						Jumlah Mebelair yang diserahkan kepada Lembaga PAUD	RW07 Desa Drawati, Kecamatan Paseh	20	Set	6,000,000		Wilayah	0
						Jumlah Mebelair yang diserahkan kepada Lembaga PAUD	KpCisondari RT 01/01 Desa Cisondari, Kecamatan Pasirjambu	10	Set	3,000,000		Wilayah	0
						Jumlah Mebelair yang diserahkan kepada Lembaga PAUD	TK Nur Alifa Desa Sukamulya Desa Sukamulya Rancaekek, Kecamatan Rancaekek	15	Set	4,500,000		Wilayah	0
						Jumlah Mebelair yang diserahkan kepada Lembaga PAUD	PAUD Kasih Bunda Desa Sukamulya Desa Sukamulya Rancaekek, Kecamatan Rancaekek	15	Set	4,500,000		Wilayah	0
						Jumlah Mebelair yang diserahkan kepada Lembaga PAUD	TALUN RW 03 Desa Jelegong, Kecamatan Rancaekek	40	Set	12,000,000		Wilayah	0
						Jumlah Mebelair yang diserahkan kepada Lembaga PAUD	YAYASAN AL ZAM ATTYA (PAUD SMART CERIA) RW 07 DESA RANCAEKEK WETAN Desa Rancaekek Wetan, Kecamatan Rancaekek	20	Set	6,000,000		Wilayah	0
						Jumlah Mebelair yang diserahkan kepada Lembaga PAUD	PKK Desa Panyadap Desa Panyadap, Kecamatan Solokanjeruk	150	Set	45,000,000		Wilayah	0

						Jumlah Mebelair yang diserahkan kepada Lembaga PAUD	RW04 Desa Padamukti, Kecamatan Solokanjeruk	11	Set	300,000		Wilayah	0	
						Jumlah Mebelair yang diserahkan kepada Lembaga PAUD	RW002 Desa Cibodas Solokanjeruk, Kecamatan Solokanjeruk	20	Set	6,000,000		Wilayah	0	
						Jumlah Mebelair yang diserahkan kepada Lembaga PAUD	RW009 Desa Cibodas Solokanjeruk, Kecamatan Solokanjeruk	15	Set	4,500,000		Wilayah	0	
						Jumlah Mebelair yang diserahkan kepada Lembaga PAUD	RW7 Desa Padamukti, Kecamatan Solokanjeruk	6	Set	1,800,000		Wilayah	0	
						Jumlah Mebelair yang diserahkan kepada Lembaga PAUD	Paud Mekar Jaya Desa Pamekaran Desa Pamekaran, Kecamatan Soreang	5	Set	1,500,000		Wilayah	0	
						Jumlah Mebelair yang diserahkan kepada Lembaga PAUD	Kp Ciwaru RT 001 RW 016 Desa Soreang, Kecamatan Soreang	20	Set	6,000,000		Wilayah	0	
						Jumlah Mebelair yang diserahkan kepada Lembaga PAUD	Kp Cilamega RT 003 RW 023 Desa Soreang, Kecamatan Soreang	60	Set	18,000,000		Wilayah	0	
						Jumlah Mebelair yang diserahkan kepada Lembaga PAUD	Kober AL-BAROKAH yang terletak di KpSimpang Wetan Rt003 Rw011 Desa Sekarwangi Kecamatan Soreang Kabupaten Bandung Desa Sekarwangi, Kecamatan Soreang	55	Set	16,500,000		Wilayah	0	
						Jumlah Mebelair yang diserahkan kepada Lembaga PAUD	Kober Roja KpLebakwangi RT001 RW001 Desa Sekarwangi Desa Sekarwangi, Kecamatan Soreang	50	Set	15,000,000		Wilayah	0	
						Jumlah Mebelair yang diserahkan kepada Lembaga PAUD	Ciputih RW 017 Desa Karamatmulya, Kecamatan Soreang	25	Set	7,500,000		Wilayah	0	
						Jumlah Mebelair yang diserahkan kepada Lembaga PAUD	Bojong Koneng Rt 01/06 Desa Cingcin, Kecamatan Soreang	3	Set	900,000		Wilayah	0	
						Jumlah Mebelair yang diserahkan kepada Lembaga PAUD	RW 07 Desa Gandasari, Kecamatan Katapang	20	Set	6,000,000		Wilayah	0	
						Jumlah Mebelair yang diserahkan kepada Lembaga PAUD	PAUD Cempaka 14, PAUD Al Muhajirin 07, PAUD Darul Ulum 03, PAUD Assyakur 11 Desa Sangkanhurip, Kecamatan Katapang	80	Set	24,000,000		Wilayah	0	
						Jumlah Mebelair yang diserahkan kepada Lembaga PAUD	PAUD AL-IRSYAD Kp Cimariuk RT01 RW17 Desa Manggunharja, Kecamatan Ciparay	15	Set	4,500,000		Wilayah	0	
						Jumlah Mebelair yang diserahkan kepada Lembaga PAUD	PAUD SARI ASIH JI Moh Ramadan No42 RT02 RW09 Desa Manggunharja, Kecamatan Ciparay	11	Set	3,300,000		Wilayah	0	

							Jumlah Mebelair yang diserahkan kepada Lembaga PAUD	PAUD FATHUL KHOER Kp sukadana RT02 RW05 Desa Manggungharja, Kecamatan Ciparay	22	Set	6,600,000		Wilayah	0	
							Jumlah Mebelair yang diserahkan kepada Lembaga PAUD	RW019 Desa Cibodas Solokanjeruk, Kecamatan Solokanjeruk	38	Set	11,400,000		Wilayah	0	
							Jumlah Mebelair yang diserahkan kepada Lembaga PAUD	Kober Post PAUD Mandiri dan TK At Taqwa RW 22 Desa Cinunuk, Kecamatan Cileunyi	10	Set	3,000,000		Wilayah	0	
1	1	1	15	42	Rehabilitasi sedang/berat bangunan sekolah	Jumlah Rehab Banguan Tk Negeri	Kabupaten Bandung		1	Ruang	50,000,000	APBD Kabupaten	SKPD	45 Ruang	
1	1	1	15	57	Pelatihan kompetensi tenaga pendidik	Jumlah guru PAUD yang mendapat pelatihan	Kabupaten Bandung		396	orang	200,000,000	APBD Kabupaten	SKPD	476 orang	
1	1	1	15	59	Penyelenggaraan pendidikan anak usia dini	Jumlah Lembaga PAUD Yang dibina	Kabupaten Bandung			Lembaga	200,000,000	APBD Kabupaten	SKPD	225 orang	
1	1	1	15	62	Pengembangan kurikulum, bahan ajar dan model pembelajaran pendidikan anak usia dini	Jumlah Guru PAUD yang mengikuti Bintek Kurikulum	Kabupaten Bandung			orang	100,000,000	APBD Kabupaten	SKPD	489 orang	
1	1	1	15	63	Penyelenggaraan koordinasi dan kerjasama pendidikan anak usia dini	Frekuensi pelaksanaan koordinasi ke lembaga PAUD	Kabupaten Bandung		4	Kali	100,000,000	APBD Kabupaten	SKPD	2800 orang anak	
1	1	1	15	70	Apresiasi Bunda PAUD dan Gugus PAUD	Jumlah Lomba Apresiasi Bunda PAUD	Kabupaten Bandung		9	jenis lomba	100,000,000	APBD Kabupaten	SKPD	9 jenis lomba	
1	1	1	15	72	Manajemen Gugus Inti, Imbas dan PKG PAUD	Jumlah PKG dan PKSS yang dinilai kinerjanya	Kabupaten Bandung		510	orang	150,000,000	APBD Kabupaten	SKPD	595 orang	
1	1	1	15	74	Pengadaan Alat Olahraga Bagi PAUD	Jumlah alat olahraga yang diserahkan ke lembaga PAUD	Kabupaten Bandung		123	Paket	100,500,000	APBD Kabupaten	SKPD	145 Paket	
						Jumlah alat olahraga yang diserahkan ke lembaga PAUD	Kecamatan Paseh		1	set			SKPD	0	
						Jumlah alat olahraga yang diserahkan ke lembaga PAUD	PAUD SURYA NUR IMAN Kp Cimariuk RT02 RW18 Desa Manggungharja, Kecamatan Ciparay		5	Paket	20,000,000		Wilayah	0	
						Jumlah alat olahraga yang diserahkan ke lembaga PAUD	PAUD AL-IRSYAD Kp Cimariuk RT01 RW17 Desa Manggungharja, Kecamatan Ciparay		1	Paket	4,000,000		Wilayah	0	
						Jumlah alat olahraga yang diserahkan ke lembaga PAUD	PAUD SARI ASIH JI Moh Ramdan No42 RT02 RW09 Desa Manggungharja, Kecamatan Ciparay		1	Paket	4,000,000		Wilayah	0	
						Jumlah alat olahraga yang diserahkan ke lembaga PAUD	KOBER Insan Mandiri Rancaheulang RW 15 Desa Mekaraksana Desa Mekar Laksana, Kecamatan Ciparay		1	Paket	4,000,000		Wilayah	0	
						Jumlah alat olahraga yang diserahkan ke lembaga PAUD	TK AISIYAH BUSTANUL ATHFAL 2 CIPARAY DESA BABAKAN Desa Babakan, Kecamatan Ciparay		5	Paket	4,000,000		Wilayah	0	
						Jumlah alat olahraga yang diserahkan ke lembaga PAUD	KOBER Bani Insan Lio Madur RW 20 Desa Mekaraksana Desa Mekar Laksana, Kecamatan Ciparay		1	Paket	4,000,000		Wilayah	0	

						Jumlah alat olahraga yang diserahkan ke lembaga PAUD	TK Aisiyah Jln Babakan Tarogong No 7 RW 03 Desa Ciparay Desa Ciparay, Kecamatan Ciparay	1	Paket	4,000,000		Wilayah	0
						Jumlah alat olahraga yang diserahkan ke lembaga PAUD	TK Al-Barokah Kp Mekarmanah RT 02 RW 04 Desa Mekaraksana Desa Mekar Laksana, Kecamatan Ciparay	1	Paket	4,000,000		Wilayah	0
						Jumlah alat olahraga yang diserahkan ke lembaga PAUD	Al Ikhlash rw 02 Kp Tinggarjaya Girang Desa Cimaung Kecamatan Cimaung Kabupaten Bandung Desa Cimaung, Kecamatan Cimaung	3	Paket	4,000,000		Wilayah	0
						Jumlah alat olahraga yang diserahkan ke lembaga PAUD	RW 4 RT 1 dan RW 1 RT 2 Desa Pakutandang, Kecamatan Ciparay	2	Paket	8,000,000		Wilayah	0
						Jumlah alat olahraga yang diserahkan ke lembaga PAUD	RW 11, RW, 12, RW 14, RW08, RW 16 Desa Sarimahi, Kecamatan Ciparay	5	Paket	4,000,000		Wilayah	0
						Jumlah alat olahraga yang diserahkan ke lembaga PAUD	Kp Rancabogo RT 002 RW 007 Desa Sagaracipta Desa Sigara Cipta, Kecamatan Ciparay	1	Paket	4,000,000		Wilayah	0
						Jumlah alat olahraga yang diserahkan ke lembaga PAUD	Desa Sayati Desa Sayati, Kecamatan Margahayu	2	Paket	8,000,000		Wilayah	0
						Jumlah alat olahraga yang diserahkan ke lembaga PAUD	PAUD MAWAR RW06 Desa Sumbersari, Kecamatan Ciparay	1	Paket	4,000,000		Wilayah	0
						Jumlah alat olahraga yang diserahkan ke lembaga PAUD	Desa Nagreg Desa Nagreg, Kecamatan Nagreg	25	Paket	100,000,000		Wilayah	0
						Jumlah alat olahraga yang diserahkan ke lembaga PAUD	RW 09 RW 03 Desa Mandala Wangi, Kecamatan Nagreg	2	Paket	4,000,000		Wilayah	0
						Jumlah alat olahraga yang diserahkan ke lembaga PAUD	RW 05, 06, 08, 09, 10, 15 Desa Citaman, Kecamatan Nagreg	6	Paket	24,000,000		Wilayah	0
						Jumlah alat olahraga yang diserahkan ke lembaga PAUD	Desa Ciherang Desa Ciherang, Kecamatan Nagreg	1	Paket	4,000,000		Wilayah	0
						Jumlah alat olahraga yang diserahkan ke lembaga PAUD	KpBabakan Tanjung RT 03/04 dan KpPuja RT 03 /09 Desa Bojong Majalaya, Kecamatan Majalaya	2	Paket	8,000,000		Wilayah	0
						Jumlah alat olahraga yang diserahkan ke lembaga PAUD	Kp Pangragajian RT 01 RW 01 Desa Sugihmukti Desa Sugihmukti, Kecamatan Pasirjambu	1	Paket	4,000,000		Wilayah	0
						Jumlah alat olahraga yang diserahkan ke lembaga PAUD	Kp Kacakaca RT 03 RW 09 Desa Sugihmukti Desa Sugihmukti, Kecamatan Pasirjambu	1	Paket	4,000,000		Wilayah	0

						Jumlah alat olahraga yang diserahkan ke lembaga PAUD	Desa Patengan Desa Patengan, Kecamatan Rancabali	2 Paket	8,000,000		Wilayah	0	
						Jumlah alat olahraga yang diserahkan ke lembaga PAUD	PAUD ANGGREK 11 Desa Margahayu Selatan, Kecamatan Margahayu	2 Paket	8,000,000		Wilayah	0	
						Jumlah alat olahraga yang diserahkan ke lembaga PAUD	PAUD ANGGREK 13 Desa Margahayu Selatan, Kecamatan Margahayu	2 Paket	8,000,000		Wilayah	0	
						Jumlah alat olahraga yang diserahkan ke lembaga PAUD	Kelurahan Sulaiman Kelurahan Sulaiman, Kecamatan Margahayu	2 Paket	8,000,000		Wilayah	0	
						Jumlah alat olahraga yang diserahkan ke lembaga PAUD	Paud baitulma'mur Kp Citere RW 08 Desa Sukamanah Pangalengan, Kecamatan Pangalengan	1 Paket	4,000,000		Wilayah	0	
						Jumlah alat olahraga yang diserahkan ke lembaga PAUD	Paud Baitul Ma'mur KpCitere RW 08 Desa Sukamanah Pangalengan, Kecamatan Pangalengan	1 Paket	4,000,000		Wilayah	0	
						Jumlah alat olahraga yang diserahkan ke lembaga PAUD	Tk Al-muhajirin Rw 01 Desa Melatiwangi, Kecamatan Cilengkrang	1 Paket	4,000,000		Wilayah	0	
						Jumlah alat olahraga yang diserahkan ke lembaga PAUD	PAUD Tunas Melati Rw 08 Desa Melatiwangi, Kecamatan Cilengkrang	1 Paket	4,000,000		Wilayah	0	
						Jumlah alat olahraga yang diserahkan ke lembaga PAUD	RW02 Srikandi Desa Wanasuka, Kecamatan Pangalengan	1 Paket	4,000,000		Wilayah	0	
						Jumlah alat olahraga yang diserahkan ke lembaga PAUD	RW 07 Desa Tanjungwangi Cicalengka, Kecamatan Cicalengka	2 Paket	4,000,000		Wilayah	0	
						Jumlah alat olahraga yang diserahkan ke lembaga PAUD	RW 09 Yayasan Al Fatah Assukriyah Desa Tanjungwangi Cicalengka, Kecamatan Cicalengka	2 Paket	4,000,000		Wilayah	0	

						Jumlah alat olahraga yang diserahkan ke lembaga PAUD	Kp Cijalupang Rw 06 Desa Waluya Desa Waluya, Kecamatan Cicalengka	1 Paket	4,000,000		Wilayah	0	
						Jumlah alat olahraga yang diserahkan ke lembaga PAUD	TK Nurul Ilmi RW 19 Desa Cinunuk, Kecamatan Cileunyi	2 Paket	4,000,000		Wilayah	0	
						Jumlah alat olahraga yang diserahkan ke lembaga PAUD	Paud Tunas Jaya mandiri, Paud Bani Sulaiman, Paud Kober Ihsan Sidiq dan Paud Melati Putih Desa Cileunyi Wetan, Kecamatan Cileunyi	4 Paket	16,000,000		Wilayah	0	
						Jumlah alat olahraga yang diserahkan ke lembaga PAUD	KOMP BINAKARYA I Desa Cimekar, Kecamatan Cileunyi	5 Paket	20,000,000		Wilayah	0	
						Jumlah alat olahraga yang diserahkan ke lembaga PAUD	kp babakan junti rt 01 rw 05 Desa Warjabakti, Kecamatan Cimaung	5 Paket	20,000,000		Wilayah	0	
						Jumlah alat olahraga yang diserahkan ke lembaga PAUD	KOMP MANGLAYANG REGENCY RW 24 Desa Cimekar, Kecamatan Cileunyi	5 Paket	20,000,000		Wilayah	0	
						Jumlah alat olahraga yang diserahkan ke lembaga PAUD	KOMP PERMATA BIRU RW 29 Desa Cimekar, Kecamatan Cileunyi	5 Paket	20,000,000		Wilayah	0	
						Jumlah alat olahraga yang diserahkan ke lembaga PAUD	JLN PASANTREN RW 17 Desa Cimekar, Kecamatan Cileunyi	5 Paket	20,000,000		Wilayah	0	
						Jumlah alat olahraga yang diserahkan ke lembaga PAUD	KOMP BINAKARYA II RW 18 Desa Cimekar, Kecamatan Cileunyi	5 Paket	20,000,000		Wilayah	0	
						Jumlah alat olahraga yang diserahkan ke lembaga PAUD	Kober Puspa Kirana Desa Cileunyi Kulon, Kecamatan Cileunyi	1 Paket	4,000,000		Wilayah	0	
						Jumlah alat olahraga yang diserahkan ke lembaga PAUD	Kp Ciharuman RW10 Desa Jelegong Kutawaringin, Kecamatan Kutawaringin	1 Paket	4,000,000		Wilayah	0	
						Jumlah alat olahraga yang diserahkan ke lembaga PAUD	RW 06 Desa Wangisagara, Kecamatan Majalaya	5 Paket	20,000,000		Wilayah	0	
						Jumlah alat olahraga yang diserahkan ke lembaga PAUD	PAUD AL IKHLAS Desa Ciwidey, Kecamatan Ciwidey	1 Paket	4,000,000		Wilayah	0	
						Jumlah alat olahraga yang diserahkan ke lembaga PAUD	PAUD DARUL HAQ Desa Ciwidey, Kecamatan Ciwidey	1 Paket	4,000,000		Wilayah	0	
						Jumlah alat olahraga yang diserahkan ke lembaga PAUD	TK PUSPA LESTARI Desa Ciwidey, Kecamatan Ciwidey	20 Paket	80,000,000		Wilayah	0	
						Jumlah alat olahraga yang diserahkan ke lembaga PAUD	Paud Rahmatilah Cipancur Desa Sukawening, Kecamatan Ciwidey	4 Paket	16,000,000		Wilayah	0	
						Jumlah alat olahraga yang diserahkan ke lembaga PAUD	PAUD BABUL FALAH Desa Ciwidey, Kecamatan Ciwidey	5 Paket	4,000,000		Wilayah	0	
						Jumlah alat olahraga yang diserahkan ke lembaga PAUD	PAUD SEROJA Desa Ciwidey, Kecamatan Ciwidey	10 Paket	40,000,000		Wilayah	0	

						Jumlah alat olahraga yang diserahkan ke lembaga PAUD	Kp Sangheulang RW 03 Yayasan Nurul Huda Desa Karyalaksana, Kecamatan Iibun	1	Paket	4,000,000		Wilayah	0	
						Jumlah alat olahraga yang diserahkan ke lembaga PAUD	TK Mekar Mandiri RW 07 Desa Sukawening, Kecamatan Ciwidey	4	Paket	16,000,000		Wilayah	0	
						Jumlah alat olahraga yang diserahkan ke lembaga PAUD	KP PASEH RT 03 RW 02 DESA IBUN Desa Iibun, Kecamatan Iibun	5	Paket	20,000,000		Wilayah	0	
						Jumlah alat olahraga yang diserahkan ke lembaga PAUD	Kp Lampegan Rt 03 RW 05 Desa Lampegan Kecamatan Iibun Kabupaten Bandung Desa Lampegan, Kecamatan Iibun	1	Paket	4,000,000		Wilayah	0	
						Jumlah alat olahraga yang diserahkan ke lembaga PAUD	Paud Al-huda KpBojong Rw03Paud Al-huda KpBojong Rw02Paud Mawar KpPatrol Rt03Rw04Paud Raihan KpPatrol Rt02Rw04Paud Nurus Salam RT02 RW05Paud Salman KpCiteureup Rt01Rw07Paud Nirmala Kp Landean Hilir RT01 RW10 Desa Sukamukti Katapang, Kecamatan Katapang	7	Paket	28,000,000		Wilayah	0	
						Jumlah alat olahraga yang diserahkan ke lembaga PAUD	Desa Sukapura Desa sukapura Kertasari, Kecamatan Kertasari	5	Paket	20,000,000		Wilayah	0	
						Jumlah alat olahraga yang diserahkan ke lembaga PAUD	DESA CIKEMBANG QURROTA AYUN Desa Cikembang, Kecamatan Kertasari	5	Paket	20,000,000		Wilayah	0	
						Jumlah alat olahraga yang diserahkan ke lembaga PAUD	Kp Leuwidulang RT 2 Rw 4 Desa Sukamaju Desa Sukamaju Majalaya, Kecamatan Majalaya	1	Paket	4,000,000		Wilayah	0	
						Jumlah alat olahraga yang diserahkan ke lembaga PAUD	RW 03 RA Salafiah, RW 05 RA YPAI Rahayu, RW 07 RA YPI Al-Islamiah, RW 08 RA Pewrsis No10 Desa Rahayu, Kecamatan Margaasih	4	Paket	16,000,000		Wilayah	0	
						Jumlah alat olahraga yang diserahkan ke lembaga PAUD	Desa Cigondewahhilir Desa Cigondewah Hilir, Kecamatan Margaasih	2	Paket	8,000,000		Wilayah	0	

						Jumlah alat olahraga yang diserahkan ke lembaga PAUD	PAUD/ TK RAHMASARI RT 02 RW 06 - PAUD/ TK AINUN SALSA BILA RT 03 RW 08 - PAUD/ TK ISTIQOMAH RT 04 RW 01 - PAUD/ TK ANIZMA RT 05 RW 11 - PAUD/ TK AT TA UBAH RT 03 RW 12 Desa Pangauban Katapang, Kecamatan Katapang	5 Paket	20,000,000		Wilayah	0	
						Jumlah alat olahraga yang diserahkan ke lembaga PAUD	Kp Cikaso RW 003 Desa Nagrak Pacet, Kecamatan Pacet	1 Paket	4,000,000		Wilayah	0	
						Jumlah alat olahraga yang diserahkan ke lembaga PAUD	Az Zahra, As Shofa, Al Idhar, Al Barokah, Al Muhajirin, Istiqomah 3, Istiqomah 7, Rahmawati, Tunas Bangsa, Arroja, Mentari dan Aqila Desa Cilampeni, Kecamatan Katapang	12 Paket	48,000,000		Wilayah	0	
						Jumlah alat olahraga yang diserahkan ke lembaga PAUD	PAUD Al-Husni RW 09 Kmp Cibiuk Desa Langonsari, Kecamatan Pameungpeuk	5 Paket	20,000,000		Wilayah	0	
						Jumlah alat olahraga yang diserahkan ke lembaga PAUD	RW 06,08 Desa Cipeujeuh, Kecamatan Pacet	1 Paket	4,000,000		Wilayah	0	
						Jumlah alat olahraga yang diserahkan ke lembaga PAUD	RW 08 Desa Cipeujeuh, Kecamatan Pacet	1 Paket	4,000,000		Wilayah	0	
						Jumlah alat olahraga yang diserahkan ke lembaga PAUD	KP Butul Girang RW 05 Desa Cipeujeuh, Kecamatan Pacet	1 Paket	4,000,000		Wilayah	0	
						Jumlah alat olahraga yang diserahkan ke lembaga PAUD	Kp Paninggaran Rt03 Rw 08 dan Kp Tenjonagara Rw 02 Desa Mekarjaya Pacet, Kecamatan Pacet	2 Paket	4,000,000		Wilayah	0	
						Jumlah alat olahraga yang diserahkan ke lembaga PAUD	KOBER ULUHIYAH , KOBER BINA MEKAR Desa Rancamulya, Kecamatan Pameungpeuk	5 Paket	20,000,000		Wilayah	0	
						Jumlah alat olahraga yang diserahkan ke lembaga PAUD	PAUD Nurul Karim Desa Mekarsari Pasirjambu, Kecamatan Pasirjambu	1 Paket	4,000,000		Wilayah	0	
						Jumlah alat olahraga yang diserahkan ke lembaga PAUD	Kp Salamungkal Rw 05 Desa Karangtunggal, Kecamatan Paseh	2 Paket	4,000,000		Wilayah	0	
						Jumlah alat olahraga yang diserahkan ke lembaga PAUD	RW07 Desa Drawati, Kecamatan Paseh	5 Paket	4,000,000		Wilayah	0	
						Jumlah alat olahraga yang diserahkan ke lembaga PAUD	Ciaul RW14 dan Cisondari RW01 Desa Cisondari, Kecamatan Pasirjambu	2 Paket	8,000,000		Wilayah	0	

						Jumlah alat olahraga yang diserahkan ke lembaga PAUD	Desa Langensari PAUD Alfarisi RW 02 Desa Langensari, Kecamatan Solokanjeruk	1	Paket	4,000,000		Wilayah	0	
						Jumlah alat olahraga yang diserahkan ke lembaga PAUD	PAUD AL-UTSAIMIN Desa Cangkuang Rancaekek, Kecamatan Rancaekek	1	Paket	4,000,000		Wilayah	0	
						Jumlah alat olahraga yang diserahkan ke lembaga PAUD	DESA LANGENSARI RW 18 Desa Langensari, Kecamatan Solokanjeruk	1	Paket	4,000,000		Wilayah	0	
						Jumlah alat olahraga yang diserahkan ke lembaga PAUD	PAUD AL-MUQODAS RW002 Desa Cibodas Solokanjeruk, Kecamatan Solokanjeruk	1	Paket	4,000,000		Wilayah	0	
						Jumlah alat olahraga yang diserahkan ke lembaga PAUD	PAUD AL-MA'RUF RW019 Desa Cibodas Solokanjeruk, Kecamatan Solokanjeruk	1	Paket	4,000,000		Wilayah	0	
						Jumlah alat olahraga yang diserahkan ke lembaga PAUD	PAUD AL-MUZDALIFAH RW009 Desa Cibodas Solokanjeruk, Kecamatan Solokanjeruk	1	Paket	4,000,000		Wilayah	0	
						Jumlah alat olahraga yang diserahkan ke lembaga PAUD	Kp Cipetir RT 002 RW 014 Desa Soreang, Kecamatan Soreang	1	Paket	4,000,000		Wilayah	0	
						Jumlah alat olahraga yang diserahkan ke lembaga PAUD	Kp Nyalindung RT 002 RW 018 Desa Soreang, Kecamatan Soreang	1	Paket	4,000,000		Wilayah	0	
						Jumlah alat olahraga yang diserahkan ke lembaga PAUD	Kp Andir RT 001 RW 009 Desa Soreang, Kecamatan Soreang	1	Paket	4,000,000		Wilayah	0	
						Jumlah alat olahraga yang diserahkan ke lembaga PAUD	Kp Cilamega RT 004 RW 023 Desa Soreang, Kecamatan Soreang	1	Paket	4,000,000		Wilayah	0	
						Jumlah alat olahraga yang diserahkan ke lembaga PAUD	Kp Bandawa RT 002 RW 015 Desa Soreang, Kecamatan Soreang	1	Paket	4,000,000		Wilayah	0	
						Jumlah alat olahraga yang diserahkan ke lembaga PAUD	Kp Cilamega RT 003 RW 023 Desa Soreang, Kecamatan Soreang	1	Paket	4,000,000		Wilayah	0	
						Jumlah alat olahraga yang diserahkan ke lembaga PAUD	Kp Ciburial Barat RT 003 RW 005 Desa Soreang, Kecamatan Soreang	1	Paket	4,000,000		Wilayah	0	
						Jumlah alat olahraga yang diserahkan ke lembaga PAUD	PAUD AT-TAUBAH KPCHURIP RT003 RW014 DESA SEKARWANGI Desa Sekarwangi, Kecamatan Soreang	1	Paket	4,000,000		Wilayah	0	
						Jumlah alat olahraga yang diserahkan ke lembaga PAUD	Ciputih RW 017 Desa Karamatmulya, Kecamatan Soreang	1	Paket	4,000,000		Wilayah	0	

						Jumlah alat olahraga yang diserahkan ke lembaga PAUD	Babakan Cebek RT 003 RW 002 Desa Karamatmulya, Kecamatan Soreang		1 Paket	4,000,000		Wilayah	0	
						Jumlah alat olahraga yang diserahkan ke lembaga PAUD	KpBabakan Bojong Koneng Rt 02/14 Desa Cingcin, Kecamatan Soreang		1 Paket	4,000,000		Wilayah	0	
						Jumlah alat olahraga yang diserahkan ke lembaga PAUD	RW 04 RA TANJUNG SALAM, RW 10 KOBER AWISURAT, RW 17 RA ULUL ALBAB, RW 01 PAUD BAHRUL ULUM, RW 16 POS PAUD DESA PANYOCOKAN Desa Panyocokan, Kecamatan Ciwidey		5 Paket	20,000,000		Wilayah	0	
						Jumlah alat olahraga yang diserahkan ke lembaga PAUD	PAUD Cempaka 14, PAUD Al Muhajirin 07, PAUD Darul Ulum 03, PAUD Assyakur 11 Desa Sangkanhurip, Kecamatan Katapang		4 Paket	16,000,000		Wilayah	0	
						Jumlah alat olahraga yang diserahkan ke lembaga PAUD	PAUD SKG Pitraco Taman Cileunyi RW 22 Desa Cileunyi Kulon, Kecamatan Cileunyi		2 Paket	8,000,000		Wilayah	0	
						Jumlah alat olahraga yang diserahkan ke lembaga PAUD	PAUD FATHUL KHOER Kp Sukadana RT02 RW05 Desa Manggunharja, Kecamatan Ciparay		1 Paket	4,000,000		Wilayah	0	
						Jumlah alat olahraga yang diserahkan ke lembaga PAUD	Mutiara Bangsa Desa Resmitingal, Kecamatan Kertasari		5 Paket	20,000,000		Wilayah	0	
1	1	1	15	75	Bantuan Operasional Penyelenggaraan PAUD	Jumlah Lembaga Penerima BOP	Kabupaten Bandung		Lembaga	50,000,000	APBD Kabupaten	SKPD	555 orang anak	
1	1	1	15	76	Evaluasi Standarisasi PAUD	Jumlah Dokumen Laporan Evaluasi Standarisasi PAUD	Kabupaten Bandung		1 Dokumen	100,000,000	APBD Kabupaten	SKPD	630 orang	
1	1	1	16		Program Wajib Belajar Pendidikan Dasar Sembilan Tahun	Angka Partisipasi Kasar (APk) Sekolah Dasar (SD)		105.41	%	68,424,174,762				41,460,587,695
						Angka Partisipasi Murni SD (%)		94.71	%				100%	
1	1	1	16	1	Pembangunan gedung sekolah	Jumlah Pembangunan Unit Sekolah Baru	Kabupaten Bandung		1 Sekolah	288,804,345	APBD Kabupaten	SKPD	1 Sekolah	
1	1	1	16	3	Penambahan ruang kelas sekolah	Jumlah Ruang Kelas Baru	Kabupaten Bandung	63	Lokal	250,232,317	APBD Kabupaten	SKPD	65 Lokal	
						Jumlah Ruang Kelas Baru	Kecamatan Pacet			150,000,000		SKPD	0	
						Jumlah Ruang Kelas Baru	SDN Sindur 02 Desa Alamendah, Kecamatan Rancabali	1	Lokal	150,000,000		Wilayah	0	
						Jumlah Ruang Kelas Baru	SD Negri Nusa Indah Kp Cipatat RW 011 Desa Lagadar, Kecamatan Margaasih	1	Lokal	150,000,000		Wilayah	0	
						Jumlah Ruang Kelas Baru	SDN MARGAHAYU VI Desa Margahayu Selatan, Kecamatan Margahayu	1	Lokal	150,000,000		Wilayah	0	
						Jumlah Ruang Kelas Baru	SDN MARGAHAYU X Desa Margahayu Selatan, Kecamatan Margahayu	1	Lokal	150,000,000		Wilayah	0	

						Jumlah Ruang Kelas Baru	SDN Sukamenak indah 02 Desa Sukamenak, Kecamatan Margahayu	1	Lokal	150,000,000		Wilayah	0	
						Jumlah Ruang Kelas Baru	SDN SUKALUYU RW 03 Desa Margahayu, Kecamatan Pangalengan	1	unit	-		Wilayah	0	
						Jumlah Ruang Kelas Baru	KpSayang Tengah Rt1 Rw 4 Desa Cikancung, Kecamatan Cikancung	1	Lokal	150,000,000		Wilayah	0	
						Jumlah Ruang Kelas Baru	SDN Sukapura 2 Desa Sukapura Dayeuhkolot, Kecamatan Dayeuhkolot	1	Lokal	150,000,000		Wilayah	0	
						Jumlah Ruang Kelas Baru	SDN Bojong Kocor 3 Kelurahan Cibeuying, Kecamatan Cimenyan	1	Lokal	150,000,000		Wilayah	0	
						Jumlah Ruang Kelas Baru	SDN Sapan 01 Rw12 Desa Tegalluar Desa Tegalluar, Kecamatan Bojongsong	1	Lokal	150,000,000		Wilayah	0	
						Jumlah Ruang Kelas Baru	SDN GBI RW 10 Desa Buahbatu Desa Buahbatu, Kecamatan Bojongsong	1	Lokal	150,000,000		Wilayah	0	
						Jumlah Ruang Kelas Baru	SDN Cijeruk 2 Desa Bojongsari, Kecamatan Bojongsong	2	Lokal	300,000,000		Wilayah	0	
						Jumlah Ruang Kelas Baru	SDN Sukapura I Desa Sukapura Dayeuhkolot, Kecamatan Dayeuhkolot	1	Lokal	150,000,000		Wilayah	0	
						Jumlah Ruang Kelas Baru	SDN 2 Arjasari Desa Arjasari, Kecamatan Arjasari	1	Lokal	150,000,000		Wilayah	0	
						Jumlah Ruang Kelas Baru	SDN Dampit 01 Desa Dampit, Kecamatan Cicalengka	1	Lokal	150,000,000		Wilayah	0	
						Jumlah Ruang Kelas Baru	SDN Batukarut II Desa Batukarut, Kecamatan Arjasari	1	Lokal	150,000,000		Wilayah	0	
						Jumlah Ruang Kelas Baru	SDN Resmi Tinggal Desa Resmitingal, Kecamatan Kertasari	1	Lokal	150,000,000		Wilayah	0	
						Jumlah Ruang Kelas Baru	SDN Sukamaju Desa Sukapura kertasari Desa sukapura Kertasari, Kecamatan Kertasari	1	Lokal	150,000,000		Wilayah	0	
						Jumlah Ruang Kelas Baru	SD Narawita I Desa Narawita, Kecamatan Cicalengka	1	Lokal	150,000,000		Wilayah	0	
						Jumlah Ruang Kelas Baru	DESA CIKEMBANG SDN SILIH ASIH Desa Cikembang, Kecamatan Kertasari	1	Lokal	150,000,000		Wilayah	0	

						Jumlah Ruang Kelas Baru	SD Cibiruhilir 6 Desa Cibiru Hilir, Kecamatan Cileunyi	1	Lokal	150,000,000		Wilayah	0	
						Jumlah Ruang Kelas Baru	SDN BOJONGMALAKA1 & 2 , Kp Bojongmalaka RW 1 Desa BojongMalaka, Kecamatan Baleendah	4	Lokal	600,000,000		Wilayah	0	
						Jumlah Ruang Kelas Baru	SDN JATIMEKAR, Kp Jatimekar RW 06 Desa BojongMalaka, Kecamatan Baleendah	1	Lokal	150,000,000		Wilayah	0	
						Jumlah Ruang Kelas Baru	RA RW 19,24,13,06,12 Desa Margamukti, Kecamatan Pangalengan	1	Lokal	150,000,000		Wilayah	0	
						Jumlah Ruang Kelas Baru	SDN BOJONGSALAM I RW01 DESA BOJONGSALAM Desa Bojongsalam, Kecamatan Rancaekek	2	Lokal	300,000,000		Wilayah	0	
						Jumlah Ruang Kelas Baru	SDN Sukamaju Kp Padarangkung RW 07 Desa Sukamanah Rancaekek, Kecamatan Rancaekek	1	Lokal	150,000,000		Wilayah	0	
						Jumlah Ruang Kelas Baru	Jl Raya andir Katapang RW 08 Desa BojongMalaka, Kecamatan Baleendah	2	Lokal	300,000,000		Wilayah	0	
						Jumlah Ruang Kelas Baru	RW 005 DS TARAJUSARI Desa Tarajusari, Kecamatan Banjaran	1	Lokal	150,000,000		Wilayah	0	
						Jumlah Ruang Kelas Baru	SDN Cilampeni I Rw 03 Desa Pangauban Katapang, Kecamatan Katapang	1	Lokal	150,000,000		Wilayah	0	
						Jumlah Ruang Kelas Baru	Kp Pasirwaru RW14 Desa Mekarjaya Banjaran, Kecamatan Banjaran	1	Lokal	150,000,000		Wilayah	0	
						Jumlah Ruang Kelas Baru	SDIT Plus Almuhsinin Desa Jatisari Canguang, Kecamatan Canguang	1	Lokal	-		Wilayah	0	
						Jumlah Ruang Kelas Baru	RT01 RW02 Desa Pananjung Desa Pananjung, Kecamatan Canguang	1	Lokal	150,000,000		Wilayah	0	
						Jumlah Ruang Kelas Baru	RW 009 Desa Cikoneng Ciparay, Kecamatan Ciparay	1	Lokal	150,000,000		Wilayah	0	
						Jumlah Ruang Kelas Baru	Kp Babakan Mundel RW003 Desa Solokan Jeruk, Kecamatan Solokanjeruk	1	Lokal	150,000,000		Wilayah	0	
						Jumlah Ruang Kelas Baru	Bojongasih Rw,14 Desa Dayeuhkolot, Kecamatan Dayeuhkolot	1	Lokal	150,000,000		Wilayah	0	

							Jumlah Ruang Kelas Baru	Bojongasih RW,14 Desa Dayeuhkolot, Kecamatan Dayeuhkolot	1	Lokal	150,000,000		Wilayah	0	
							Jumlah Ruang Kelas Baru	Desa sudi Desa Sudi, Kecamatan Ibum	1	Lokal	150,000,000		Wilayah	0	
							Jumlah Ruang Kelas Baru	Kp Sangkan RT 01 RW 10 Desa Laksana Desa Laksana, Kecamatan Ibum	1	Lokal	150,000,000		Wilayah	0	
							Jumlah Ruang Kelas Baru	Kp Sirnagalih RT 04 RW 05 Desa Gajahmekar, Kecamatan Kutawaringin	1	Lokal	150,000,000		Wilayah	0	
							Jumlah Ruang Kelas Baru	Jl Cagak RT02/09 Desa Maruyung, Kecamatan Pacet	1	Lokal	150,000,000		Wilayah	0	
							Jumlah Ruang Kelas Baru	SMAN I Pangalengan (RW01) Desa Margamulya Pangalengan, Kecamatan Pangalengan	4	Kelas	-		Wilayah	0	
1	1	1	16	4		Penambahan ruang guru sekolah	Jumlah Pembangunan Ruang Guru Sekolah	Kabupaten Bandung	7	Lokal	200,000,000	APBD Kabupaten	SKPD	8	SD
							Jumlah Pembangunan Ruang Guru Sekolah	SDN Dewata Desa Tenjolaya Pasirjambu, Kecamatan Pasirjambu	1	Lokal	145,000,000		Wilayah	0	
							Jumlah Pembangunan Ruang Guru Sekolah	SD negeri Pasawahan 6 Kelurahan Pasawahan, Kecamatan Dayeuhkolot	1	Lokal	145,000,000		Wilayah	0	
							Jumlah Pembangunan Ruang Guru Sekolah	SDN Bojonggadog Desa Rawabogo, Kecamatan Ciwidey	1	Lokal	145,000,000		Wilayah	0	
							Jumlah Pembangunan Ruang Guru Sekolah	RT 08 RW 24 Permata Biru Desa Cinunuk, Kecamatan Cileunyi	1	Lokal	145,000,000		Wilayah	0	
							Jumlah Pembangunan Ruang Guru Sekolah	kp babakan junti rt 03 rw 05 Desa Warjabakti, Kecamatan Cimaung	1	Lokal	145,000,000		Wilayah	0	
							Jumlah Pembangunan Ruang Guru Sekolah	Kp Kacakaca RT 01 RW 09 Desa Sugihmukti Desa Sugihmukti, Kecamatan Pasirjambu	1	Lokal	145,000,000		Wilayah	0	
							Jumlah Pembangunan Ruang Guru Sekolah	KpPasirawi RW08 Desa Cisondari, Kecamatan Pasirjambu	1	Lokal	145,000,000		Wilayah	0	
1	1	1	16	7		Pembangunan sarana dan prasarana bermain	Jumlah Terwujudnya Sarana dan Prasarana Bermain	Kabupaten Bandung	12	TK	135,340,224	APBD Kabupaten	SKPD	15	TK
							Jumlah Terwujudnya Sarana dan Prasarana Bermain	SDN Pasirluhur Desa Alamendah, Kecamatan Rancabali	1	Paket	15,000,000		Wilayah	0	
							Jumlah Terwujudnya Sarana dan Prasarana Bermain	SDN Ciplabuay RW01,SDN Ciparay IV Desa Summersari, Kecamatan Ciparay	1	Paket	15,000,000		Wilayah	0	

									Jumlah Terwujudnya Sarana dan Prasarana Bermain	SDN Margahayu III Desa Margahayu Tengah, Kecamatan Margahayu	1 Paket	15,000,000		Wilayah	0	
									Jumlah Terwujudnya Sarana dan Prasarana Bermain	SDN I Margahayu Desa Margahayu Tengah, Kecamatan Margahayu	1 Paket	15,000,000		Wilayah	0	
									Jumlah Terwujudnya Sarana dan Prasarana Bermain	SDN Pamoyanan Desa Panenjoan, Kecamatan Cicalengka	1 Paket	15,000,000		Wilayah	0	
									Jumlah Terwujudnya Sarana dan Prasarana Bermain	SDN Cikuya 1 JI IR H Juanda Desa Cikuya, Kecamatan Cicalengka	1 Paket	15,000,000		Wilayah	0	
									Jumlah Terwujudnya Sarana dan Prasarana Bermain	SDN Cipajaran RW17 Desa Cikuya Desa Cikuya, Kecamatan Cicalengka	1 Paket	15,000,000		Wilayah	0	
									Jumlah Terwujudnya Sarana dan Prasarana Bermain	SDN BOJONGSOANG 2, DESA BOJONGSOANG Desa Bojongsoang, Kecamatan Bojongsoang	1 Paket	15,000,000		Wilayah	0	
									Jumlah Terwujudnya Sarana dan Prasarana Bermain	sdn curug, sdn batukasur Desa Panundaan, Kecamatan Ciwidey	2 Paket	30,000,000		Wilayah	0	
									Jumlah Terwujudnya Sarana dan Prasarana Bermain	RW 005 SDN CIPEUNDEUY Desa Tarajusari, Kecamatan Banjaran	1 Paket	15,000,000		Wilayah	0	
									Jumlah Terwujudnya Sarana dan Prasarana Bermain	SDN KOPO 1 KpKopo RW 04 Desa Kopo Desa Kopo, Kecamatan Kutawaringin	1 Paket	15,000,000		Wilayah	0	
									Jumlah Terwujudnya Sarana dan Prasarana Bermain	sdn nanjung 04, sdn nanjung 01, sdn nanjung 02 Desa Nanjung, Kecamatan Margaasih	3 Paket	45,000,000		Wilayah	0	
									Jumlah Terwujudnya Sarana dan Prasarana Bermain	Kp Ciseke No 38 Rw 05 Desa Waluya Desa Waluya, Kecamatan Cicalengka	1 Paket	15,000,000		Wilayah	0	
									Jumlah Terwujudnya Sarana dan Prasarana Bermain	Kp Ciseke Rw 0 5 Desa Waluya Desa Waluya, Kecamatan Cicalengka	1 Paket	15,000,000		Wilayah	0	
									Jumlah Terwujudnya Sarana dan Prasarana Bermain	JI Rancajigang Desa Padamulya Desa Padamulya, Kecamatan Majalaya	1 Paket	15,000,000		Wilayah	0	
									Jumlah Terwujudnya Sarana dan Prasarana Bermain	Desa Margaasih Desa Margaasih, Kecamatan Margaasih	3 Paket	45,000,000		Wilayah	0	
									Jumlah Terwujudnya Sarana dan Prasarana Bermain	Desa Mekarrahayu Desa Mekar Rahayu, Kecamatan Margaasih	1 Paket	15,000,000		Wilayah	0	
1	1	1	16	9	Pembangunan taman, lapangan upacara dan fasilitas parkir	Jumlah Pembangunan taman, lapangan upacara dan fasilitas parkir	Kabupaten Bandung			2 paket	200,000,000	APBD Kabupaten	SKPD		140 SD	

						Jumlah Pembangunan taman, lapangan upacara dan fasilitas parkir	SDN Kanaan Desa Indragiri, Kecamatan Rancabali	1 Paket	55,000,000		Wilayah	0	
						Jumlah Pembangunan taman, lapangan upacara dan fasilitas parkir	SDN Cibadak Desa Sukaresmi, Kecamatan Rancabali	1 Paket	55,000,000		Wilayah	0	
						Jumlah Pembangunan taman, lapangan upacara dan fasilitas parkir	SDN Cipelah 01 Desa Cipelah, Kecamatan Rancabali	1 Paket	55,000,000		Wilayah	0	
						Jumlah Pembangunan taman, lapangan upacara dan fasilitas parkir	Kp Cimaung Rt 01 Rw 03 Desa Cimaung Kecamatan Cimaung Desa Cimaung, Kecamatan Cimaung	1 Paket	55,000,000		Wilayah	0	
						Jumlah Pembangunan taman, lapangan upacara dan fasilitas parkir	SDN Cipangisikan Desa Sukaresmi, Kecamatan Rancabali	1 Paket	55,000,000		Wilayah	0	
						Jumlah Pembangunan taman, lapangan upacara dan fasilitas parkir	SDN Cipanganten Desa Patengan, Kecamatan Rancabali	1 Paket	55,000,000		Wilayah	0	
						Jumlah Pembangunan taman, lapangan upacara dan fasilitas parkir	SDN Sukamulya Kp Sukamulya RT 03 RW 07 Desa Cigentur, Kecamatan Paseh	1 Paket	55,000,000		Wilayah	0	
						Jumlah Pembangunan taman, lapangan upacara dan fasilitas parkir	SDN Kopo Permai Desa Sukamenak, Kecamatan Margahayu	1 Paket	55,000,000		Wilayah	0	
						Jumlah Pembangunan taman, lapangan upacara dan fasilitas parkir	SDN Sukalaksana (RW05) Desa Margamulya Pangalengan, Kecamatan Pangalengan	1 Paket	55,000,000		Wilayah	0	
						Jumlah Pembangunan taman, lapangan upacara dan fasilitas parkir	SDN Pintu 1 KpPintu RW 01 Desa Sukamanah Pangalengan, Kecamatan Pangalengan	1 Paket	55,000,000		Wilayah	0	
						Jumlah Pembangunan taman, lapangan upacara dan fasilitas parkir	SDN Bojongwaru (RW22) Desa Margamulya Pangalengan, Kecamatan Pangalengan	2 Paket	110,000,000		Wilayah	0	
						Jumlah Pembangunan taman, lapangan upacara dan fasilitas parkir	SDN Sukalilah KpCibuntu RW 06 Desa Sukamanah Pangalengan, Kecamatan Pangalengan	1 Paket	55,000,000		Wilayah	0	
						Jumlah Pembangunan taman, lapangan upacara dan fasilitas parkir	SDN Mardiyatama Kp Citere Hilir RW 11 Desa Sukamanah Pangalengan, Kecamatan Pangalengan	1 Paket	55,000,000		Wilayah	0	
						Jumlah Pembangunan taman, lapangan upacara dan fasilitas parkir	SDN Sukalilah KpCibuntu RW 06 Desa Sukamanah Pangalengan, Kecamatan Pangalengan	1 Paket	55,000,000		Wilayah	0	

							Jumlah Pembangunan taman, lapangan upacara dan fasilitas parkir	SDN Pintu 2 KpPintu RW 01 Desa Sukamanah Pangalengan, Kecamatan Pangalengan	1 Paket	55,000,000	Wilayah	0
							Jumlah Pembangunan taman, lapangan upacara dan fasilitas parkir	SDN Cikapundung 1 (Kp cipanjalu Rw 01 Desa Cipanjalu) Desa Cipanjalu, Kecamatan Cilengkrang	1 Paket	55,000,000	Wilayah	0
							Jumlah Pembangunan taman, lapangan upacara dan fasilitas parkir	SDN Taruna Pelita Kp Babakan Sirna RW 15 Desa Sukamanah Pangalengan, Kecamatan Pangalengan	1 Paket	55,000,000	Wilayah	0
							Jumlah Pembangunan taman, lapangan upacara dan fasilitas parkir	SDN Cinangka 1 Desa Melatiwangi, Kecamatan Cilengkrang	1 Paket	55,000,000	Wilayah	0
							Jumlah Pembangunan taman, lapangan upacara dan fasilitas parkir	SD sekemendung 2 Desa Girimekar, Kecamatan Cilengkrang	1 Paket	55,000,000	Wilayah	0
							Jumlah Pembangunan taman, lapangan upacara dan fasilitas parkir	SD SUKAMENAK 01,02,03,04,06,08,09 Desa Sayati, Kecamatan Margahayu	1 Paket	55,000,000	Wilayah	0
							Jumlah Pembangunan taman, lapangan upacara dan fasilitas parkir	SDN Sampora Desa Sukamenak, Kecamatan Margahayu	1 Paket	55,000,000	Wilayah	0
							Jumlah Pembangunan taman, lapangan upacara dan fasilitas parkir	SDN PASIRMALANG 1 RW 4 Desa Margaluyu, Kecamatan Pangalengan	80 M	-	Wilayah	0
							Jumlah Pembangunan taman, lapangan upacara dan fasilitas parkir	Komplek SD Kordon - Pakar Desa Ciburial Desa Ciburial, Kecamatan Cimenyan	1 Paket	55,000,000	Wilayah	0
							Jumlah Pembangunan taman, lapangan upacara dan fasilitas parkir	SDN Bojongkaso Kp Pasantren Rw 09 Desa Cihanyir, Kecamatan Cikancung	2 Paket	110,000,000	Wilayah	0
							Jumlah Pembangunan taman, lapangan upacara dan fasilitas parkir	SDN Leuwliang RW 07 Desa Tanjungwangi Cicalengka, Kecamatan Cicalengka	1 Paket	55,000,000	Wilayah	0
							Jumlah Pembangunan taman, lapangan upacara dan fasilitas parkir	SDN Margasabar RW 08 Desa Tanjungwangi Cicalengka, Kecamatan Cicalengka	1 Paket	55,000,000	Wilayah	0
							Jumlah Pembangunan taman, lapangan upacara dan fasilitas parkir	SDN SAWAH LEGA 01 Desa Nagro, Kecamatan Cicalengka	1 Paket	55,000,000	Wilayah	0
							Jumlah Pembangunan taman, lapangan upacara dan fasilitas parkir	Komplek SDN Talun 1 Desa Talun, Kecamatan Ibum	1 Paket	55,000,000	Wilayah	0

						Jumlah Pembangunan taman, lapangan upacara dan fasilitas parkir	SD Bojongnangka Rw 10 Desa Mekarwangi Desa Mekarwangi, Kecamatan Ibun	1	Paket	55,000,000		Wilayah	0	
						Jumlah Pembangunan taman, lapangan upacara dan fasilitas parkir	SDN MAJASETRA 1 Desa Majasetra, Kecamatan Majalaya	1	Paket	55,000,000		Wilayah	0	
						Jumlah Pembangunan taman, lapangan upacara dan fasilitas parkir	SDN GBI RW 10 Desa Buahbatu Desa Buahbatu, Kecamatan Bojongsoang	1	Paket	55,000,000		Wilayah	0	
						Jumlah Pembangunan taman, lapangan upacara dan fasilitas parkir	Desa Cipagalo, RT 01 RW 01 SD 01 dan 03 Desa Cipagalo, Kecamatan Bojongsoang	1	Paket	55,000,000		Wilayah	0	
						Jumlah Pembangunan taman, lapangan upacara dan fasilitas parkir	SDN NEGERI BOJONGSOANG 2, DESA BOJONGSOANG Desa Bojongsoang, Kecamatan Bojongsoang	2	Paket	110,000,000		Wilayah	0	
						Jumlah Pembangunan taman, lapangan upacara dan fasilitas parkir	SDN CIJAGRA 2 Desa Bojongsoang, Kecamatan Bojongsoang	1	Paket	55,000,000		Wilayah	0	
						Jumlah Pembangunan taman, lapangan upacara dan fasilitas parkir	SDN CIWIDEY 3 Desa Ciwidey, Kecamatan Ciwidey	1	Paket	55,000,000		Wilayah	0	
						Jumlah Pembangunan taman, lapangan upacara dan fasilitas parkir	SDN Dukuh 1 Kp Gandol RT 02 RW 01 Desa Dukuh Kecamatan Ibun Desa Dukuh, Kecamatan Ibun	1	Paket	55,000,000		Wilayah	0	
						Jumlah Pembangunan taman, lapangan upacara dan fasilitas parkir	SDN Pasirangin Desa Rawabogo, Kecamatan Ciwidey	2	Paket	55,000,000		Wilayah	0	
						Jumlah Pembangunan taman, lapangan upacara dan fasilitas parkir	sdn SDN CIPEUNDEUY Desa Tarajusari, Kecamatan Banjaran	1	Paket	55,000,000		Wilayah	0	
						Jumlah Pembangunan taman, lapangan upacara dan fasilitas parkir	SD Bojongmndro RW 04 dESA mEKARWANGI Desa Mekarwangi, Kecamatan Ibun	1	Paket	55,000,000		Wilayah	0	
						Jumlah Pembangunan taman, lapangan upacara dan fasilitas parkir	SD Nengta Rw 13 Desa Mekarwangi Desa Mekarwangi, Kecamatan Ibun	1	Paket	55,000,000		Wilayah	0	
						Jumlah Pembangunan taman, lapangan upacara dan fasilitas parkir	SDN Cangkuang XI, RW06, SDN Cangkuang X, SDN Cangkuang VII Desa Cangkuang Wetan, Kecamatan Dayeuhkolot	1	Paket	55,000,000		Wilayah	0	
						Jumlah Pembangunan taman, lapangan upacara dan fasilitas parkir	SDN Palasari 3 RW 01 Desa Bojongmangu, Kecamatan Pameungpeuk	1	Paket	55,000,000		Wilayah	0	
						Jumlah Pembangunan taman, lapangan upacara dan fasilitas parkir	SDN Bojongmangu RW 04 Desa Bojongmangu, Kecamatan Pameungpeuk	1	Paket	55,000,000		Wilayah	0	

						Jumlah Pembangunan taman, lapangan upacara dan fasilitas parkir	SDN Rancatungku 04 Desa Rancatungku, Kecamatan Pameungpeuk	1 Paket	55,000,000		Wilayah	0	
						Jumlah Pembangunan taman, lapangan upacara dan fasilitas parkir	SDN Sukasari Indah RW 07 Komplek Sukasari Indah Desa Langonsari, Kecamatan Pameungpeuk	1 Paket	55,000,000		Wilayah	0	
						Jumlah Pembangunan taman, lapangan upacara dan fasilitas parkir	SDN Sukasari 1 RW 10 Kmp Karikil Desa Langonsari, Kecamatan Pameungpeuk	1 Paket	55,000,000		Wilayah	0	
						Jumlah Pembangunan taman, lapangan upacara dan fasilitas parkir	SDN Langonsari Desa Langonsari, Kecamatan Pameungpeuk	1 Paket	55,000,000		Wilayah	0	
						Jumlah Pembangunan taman, lapangan upacara dan fasilitas parkir	SDN Waas 1 Desa Sukasari, Kecamatan Pameungpeuk	1 Paket	55,000,000		Wilayah	0	
						Jumlah Pembangunan taman, lapangan upacara dan fasilitas parkir	SDN Waas 02 Desa Sukasari, Kecamatan Pameungpeuk	1 Paket	55,000,000		Wilayah	0	
						Jumlah Pembangunan taman, lapangan upacara dan fasilitas parkir	SDN Bojongwaru 1 Desa Rancamulya, Kecamatan Pameungpeuk	1 Paket	55,000,000		Wilayah	0	
						Jumlah Pembangunan taman, lapangan upacara dan fasilitas parkir	SD Rancakasiat Desa Rancamulya, Kecamatan Pameungpeuk	1 Paket	55,000,000		Wilayah	0	
						Jumlah Pembangunan taman, lapangan upacara dan fasilitas parkir	SD Rancaengang Desa Rancamulya, Kecamatan Pameungpeuk	1 Paket	55,000,000		Wilayah	0	
						Jumlah Pembangunan taman, lapangan upacara dan fasilitas parkir	SDN PALEDANG Desa Bojongkunci, Kecamatan Pameungpeuk	1 Paket	55,000,000		Wilayah	0	
						Jumlah Pembangunan taman, lapangan upacara dan fasilitas parkir	SDN Karapiak 1 Desa Nanjung Mekar, Kecamatan Rancaekek	1 Paket	55,000,000		Wilayah	0	
						Jumlah Pembangunan taman, lapangan upacara dan fasilitas parkir	SDN Sukasari 3 RW 09 Kmp Cibiuk Desa Langonsari, Kecamatan Pameungpeuk	1 Paket	55,000,000		Wilayah	0	
						Jumlah Pembangunan taman, lapangan upacara dan fasilitas parkir	SDN Patrol 1 Desa Padamukti, Kecamatan Solokanjeruk	1 Paket	55,000,000		Wilayah	0	
						Jumlah Pembangunan taman, lapangan upacara dan fasilitas parkir	SDN patrol 3 Desa Padamukti, Kecamatan Solokanjeruk	1 Paket	55,000,000		Wilayah	0	
						Jumlah Pembangunan taman, lapangan upacara dan fasilitas parkir	SDN Babakan Lapang Desa Rancakasumba, Kecamatan Solokanjeruk	1 Paket	55,000,000		Wilayah	0	

						Jumlah Pembangunan taman, lapangan upacara dan fasilitas parkir	SDN Rancakasumba V Desa Rancakasumba, Kecamatan Solokanjeruk	1	Paket	55,000,000		Wilayah	0	
						Jumlah Pembangunan taman, lapangan upacara dan fasilitas parkir	SDN CIBODAS 1 Desa Cibodas Solokanjeruk, Kecamatan Solokanjeruk	1	Paket	55,000,000		Wilayah	0	
						Jumlah Pembangunan taman, lapangan upacara dan fasilitas parkir	SDN 3 Arjasari Desa Arjasari, Kecamatan Arjasari	1	Paket	55,000,000		Wilayah	0	
						Jumlah Pembangunan taman, lapangan upacara dan fasilitas parkir	SDN Parakanbolang Desa Arjasari, Kecamatan Arjasari	1	Paket	55,000,000		Wilayah	0	
						Jumlah Pembangunan taman, lapangan upacara dan fasilitas parkir	SDN PASIRSARI DESA PATROLSARI Desa Patrolsari, Kecamatan Arjasari	1	Paket	55,000,000		Wilayah	0	
						Jumlah Pembangunan taman, lapangan upacara dan fasilitas parkir	SDN CINANTI RW 08 DESA WARGALUYU Desa Wargaluyu, Kecamatan Arjasari	2	Paket	110,000,000		Wilayah	0	
						Jumlah Pembangunan taman, lapangan upacara dan fasilitas parkir	SDN Baros II Desa Baros, Kecamatan Arjasari	1	Paket	55,000,000		Wilayah	0	
						Jumlah Pembangunan taman, lapangan upacara dan fasilitas parkir	SDN Malaka Dampit Desa Dampit, Kecamatan Cicalengka	1	Paket	55,000,000		Wilayah	0	
						Jumlah Pembangunan taman, lapangan upacara dan fasilitas parkir	SDN Resmi Tinggal Desa Resmitingal, Kecamatan Kertasari	1	Paket	55,000,000		Wilayah	0	
						Jumlah Pembangunan taman, lapangan upacara dan fasilitas parkir	SDN Pagelaran Desa Sukapura Kertasari Desa sukapura Kertasari, Kecamatan Kertasari	1	Paket	55,000,000		Wilayah	0	
						Jumlah Pembangunan taman, lapangan upacara dan fasilitas parkir	SDN Sukamaju Desa Sukapura Kertasari Desa sukapura Kertasari, Kecamatan Kertasari	1	Paket	55,000,000		Wilayah	0	
						Jumlah Pembangunan taman, lapangan upacara dan fasilitas parkir	SDN Puncak Mulya Desa Cihawuk, Kecamatan Kertasari	1	Paket	55,000,000		Wilayah	0	
						Jumlah Pembangunan taman, lapangan upacara dan fasilitas parkir	SDN papandayan KpArumsari RW04 Desa Neglawangi, Kecamatan Kertasari	1	Paket	55,000,000		Wilayah	0	
						Jumlah Pembangunan taman, lapangan upacara dan fasilitas parkir	SDN SUKATINGAL Desa Santosa, Kecamatan Kertasari	1	Paket	55,000,000		Wilayah	0	
						Jumlah Pembangunan taman, lapangan upacara dan fasilitas parkir	SDN Lodaya Desa Tarumajaya, Kecamatan Kertasari	1	Paket	55,000,000		Wilayah	0	
						Jumlah Pembangunan taman, lapangan upacara dan fasilitas parkir	SDN Tarumajaya 01 Desa Tarumajaya, Kecamatan Kertasari	1	Paket	55,000,000		Wilayah	0	
						Jumlah Pembangunan taman, lapangan upacara dan fasilitas parkir	SDN CIBEUREUM 01 Desa Cibeureum, Kecamatan Kertasari	1	Paket	55,000,000		Wilayah	0	
						Jumlah Pembangunan taman, lapangan upacara dan fasilitas parkir	SDN CIHALIMUN 02 Desa Cibeureum, Kecamatan Kertasari	1	Paket	55,000,000		Wilayah	0	

							Jumlah Pembangunan taman, lapangan upacara dan fasilitas parkir	SDN Pinggir sari Cihawuk Desa Cihawuk, Kecamatan Kertasari	1 Paket	55,000,000		Wilayah	0	
							Jumlah Pembangunan taman, lapangan upacara dan fasilitas parkir	DESA CIKEMBANG SDN BUMI ASIH Desa Cikembang, Kecamatan Kertasari	1 Paket	55,000,000		Wilayah	0	
							Jumlah Pembangunan taman, lapangan upacara dan fasilitas parkir	SD Mekar Biru,SD Tirta Yasa Desa Cibiru Hilir, Kecamatan Cileunyi	2 Paket	55,000,000		Wilayah	0	
							Jumlah Pembangunan taman, lapangan upacara dan fasilitas parkir	SDN Mekarsari Desa Cileunyi Kulon, Kecamatan Cileunyi	1 Paket	55,000,000		Wilayah	0	
							Jumlah Pembangunan taman, lapangan upacara dan fasilitas parkir	Kp Cicango Rw18 Desa Pangguh, Kecamatan Ibun	1 Paket	55,000,000		Wilayah	0	
							Jumlah Pembangunan taman, lapangan upacara dan fasilitas parkir	SDN Puncakmulya Desa Sukamulya Kutawaringin, Kecamatan Kutawaringin	1 Paket	55,000,000		Wilayah	0	
							Jumlah Pembangunan taman, lapangan upacara dan fasilitas parkir	SDN JATIMEKAR, RW 6 Kp Jatimekar Desa BojongMalaka, Kecamatan Baleendah	1 Paket	55,000,000		Wilayah	0	
							Jumlah Pembangunan taman, lapangan upacara dan fasilitas parkir	Kp Kakakaca RT 01 RW 09 Desa Sugihmukti Desa Sugihmukti, Kecamatan Pasirjambu	1 Paket	55,000,000		Wilayah	0	
							Jumlah Pembangunan taman, lapangan upacara dan fasilitas parkir	SDN Mekarwangi Desa Jagabaya, Kecamatan Cimaung	1 Paket	55,000,000		Wilayah	0	
							Jumlah Pembangunan taman, lapangan upacara dan fasilitas parkir	SD Simpang Baru Desa Cingcin, Kecamatan Soreang	1 Paket	55,000,000		Wilayah	0	
							Jumlah Pembangunan taman, lapangan upacara dan fasilitas parkir	RW 03 RA Salafiyah, RW 05 RA YPAI Rahayu, RW 07 RA YPI Al-Islamiyah, RW 08 RA Persis No 10 Desa Rahayu, Kecamatan Margaasih	1 Paket	55,000,000		Wilayah	0	
							Jumlah Pembangunan taman, lapangan upacara dan fasilitas parkir	SD Negeri Raksa Mulya Kmp Patrol RW 015 Desa Sadu, Kecamatan Soreang	1 Paket	55,000,000		Wilayah	0	
							Jumlah Pembangunan taman, lapangan upacara dan fasilitas parkir	SDN Sukamaju 2 Desa Malasari, Kecamatan Cimaung	1 Paket	55,000,000		Wilayah	0	
							Jumlah Pembangunan taman, lapangan upacara dan fasilitas parkir	SDN SUKAMAJU 4 Desa Malasari, Kecamatan Cimaung	1 Paket	55,000,000		Wilayah	0	
							Jumlah Pembangunan taman, lapangan upacara dan fasilitas parkir	SDN Mekarwangi Desa Cileunyi Kulon, Kecamatan Cileunyi	1 Paket	55,000,000		Wilayah	0	
							Jumlah Pembangunan taman, lapangan upacara dan fasilitas parkir	SDN CUKANANGHAUR Desa Sukajadi, Kecamatan Soreang	1 Paket	55,000,000		Wilayah	0	
							Jumlah Pembangunan taman, lapangan upacara dan fasilitas parkir	SDN Babakan RW09 Desa Sukanegara, Kecamatan Soreang	1 Paket	55,000,000		Wilayah	0	

						Jumlah Pembangunan taman, lapangan upacara dan fasilitas parkir	SDN Jagabaya 1 Desa Jagabaya, Kecamatan Cimaung	1 Paket	55,000,000		Wilayah	0	
						Jumlah Pembangunan taman, lapangan upacara dan fasilitas parkir	Rw 12,09,10,14,07 Desa Pulosari, Kecamatan Pangalengan	5 Paket	275,000,000		Wilayah	0	
						Jumlah Pembangunan taman, lapangan upacara dan fasilitas parkir	SDN Cipinang 1 Dan SDN Cipinang 2 Kp Babakan Desa RW,009 Desa Cipinang Kec Cimaung Desa Cipinang, Kecamatan Cimaung	2 Paket	110,000,000		Wilayah	0	
						Jumlah Pembangunan taman, lapangan upacara dan fasilitas parkir	Kp Pasirjati RW 11 Desa LebakWangi, Kecamatan Arjasari	1 Paket	55,000,000		Wilayah	0	
						Jumlah Pembangunan taman, lapangan upacara dan fasilitas parkir	SD N Haurpugur I,II,III,IV Desa Haurpugur, Kecamatan Rancaekek	2 Paket	110,000,000		Wilayah	0	
						Jumlah Pembangunan taman, lapangan upacara dan fasilitas parkir	Perum Giri Sedayu RW 10 Desa LebakWangi, Kecamatan Arjasari	1 Paket	55,000,000		Wilayah	0	
						Jumlah Pembangunan taman, lapangan upacara dan fasilitas parkir	Perum Giri Sedayu Rw 10 Desa LebakWangi, Kecamatan Arjasari	1 Paket	55,000,000		Wilayah	0	
						Jumlah Pembangunan taman, lapangan upacara dan fasilitas parkir	SDN LEUWILAYUNG DESA BOJONGSALAM KEC RANCAEKEK Desa Bojongsalam, Kecamatan Rancaekek	1 Paket	55,000,000		Wilayah	0	
						Jumlah Pembangunan taman, lapangan upacara dan fasilitas parkir	SDN BOJONGSALAM 1 Desa Bojongsalam, Kecamatan Rancaekek	1 Paket	55,000,000		Wilayah	0	
						Jumlah Pembangunan taman, lapangan upacara dan fasilitas parkir	SDN Yasaado Desa Sukamanah Rancaekek, Kecamatan Rancaekek	1 Paket	55,000,000		Wilayah	0	
						Jumlah Pembangunan taman, lapangan upacara dan fasilitas parkir	RW 01 Kp Cikalong Desa Cikalong, Kecamatan Cimaung	1 Paket	55,000,000		Wilayah	0	
						Jumlah Pembangunan taman, lapangan upacara dan fasilitas parkir	RW07 Desa Sindangpanon, Kecamatan Banjaran	1 Paket	55,000,000		Wilayah	0	
						Jumlah Pembangunan taman, lapangan upacara dan fasilitas parkir	RW13 Desa Sindangpanon, Kecamatan Banjaran	1 Paket	55,000,000		Wilayah	0	
						Jumlah Pembangunan taman, lapangan upacara dan fasilitas parkir	SDN BUAH DUA RANCAEKEK Desa Rancaekek Wetan, Kecamatan Rancaekek	1 Paket	55,000,000		Wilayah	0	
						Jumlah Pembangunan taman, lapangan upacara dan fasilitas parkir	SDN RANCAEKEK 1 DESA RANCAEKEK WETAN Desa Rancaekek Wetan, Kecamatan Rancaekek	1 Paket	55,000,000		Wilayah	0	

						Jumlah Pembangunan taman, lapangan upacara dan fasilitas parkir	RW 02 RW 04 Desa Mandala Wangi, Kecamatan Nagreg	2 Paket	110,000,000		Wilayah	0	
						Jumlah Pembangunan taman, lapangan upacara dan fasilitas parkir	SDN Gambung Kp Gambung RT 04 RW 08 Desa Mekarsari Pasirjambu, Kecamatan Pasirjambu	1 Paket	55,000,000		Wilayah	0	
						Jumlah Pembangunan taman, lapangan upacara dan fasilitas parkir	RW 02 RW 04 Desa Mandala Wangi, Kecamatan Nagreg	2 Paket	110,000,000		Wilayah	0	
						Jumlah Pembangunan taman, lapangan upacara dan fasilitas parkir	Jl Tanjung Desa Biru Desa Biru, Kecamatan Majalaya	1 Paket	55,000,000		Wilayah	0	
						Jumlah Pembangunan taman, lapangan upacara dan fasilitas parkir	Kp Jadipa RW11 Desa Mekarjaya Banjaran, Kecamatan Banjaran	1 Paket	55,000,000		Wilayah	0	
						Jumlah Pembangunan taman, lapangan upacara dan fasilitas parkir	Desa Pangauban SDN CILAMPENI III Desa Pangauban Katapang, Kecamatan Katapang	1 Paket	55,000,000		Wilayah	0	
						Jumlah Pembangunan taman, lapangan upacara dan fasilitas parkir	SDN Sukalaksana 2 KpSukalaksana RW 05 Desa Sukamanah Pangalengan, Kecamatan Pangalengan	1 Paket	55,000,000		Wilayah	0	
						Jumlah Pembangunan taman, lapangan upacara dan fasilitas parkir	SDN Pamuruyan Desa Panenjoan, Kecamatan Cicalengka	1 Paket	-		Wilayah	0	
						Jumlah Pembangunan taman, lapangan upacara dan fasilitas parkir	RW 05 Desa Gandasari, Kecamatan Katapang	1 Paket	55,000,000		Wilayah	0	
						Jumlah Pembangunan taman, lapangan upacara dan fasilitas parkir	RT 001 RW 011 Kp Beor Desa BabakanPeuteuy, Kecamatan Cicalengka	1 Paket	55,000,000		Wilayah	0	
						Jumlah Pembangunan taman, lapangan upacara dan fasilitas parkir	RW 08 Desa Cileunyi Wetan, Kecamatan Cileunyi	1 Paket	55,000,000		Wilayah	0	
						Jumlah Pembangunan taman, lapangan upacara dan fasilitas parkir	KpBabakan Cianjur RW 01 Desa Malasari, Kecamatan Cimaung	1 Paket	55,000,000		Wilayah	0	
						Jumlah Pembangunan taman, lapangan upacara dan fasilitas parkir	Sindang Mulya RW 20 Desa Karamatmulya, Kecamatan Soreang	1 Paket	55,000,000		Wilayah	0	
						Jumlah Pembangunan taman, lapangan upacara dan fasilitas parkir	RW 01 Kp Cikalong Desa Cikalong, Kecamatan Cimaung	2 Paket	110,000,000		Wilayah	0	
						Jumlah Pembangunan taman, lapangan upacara dan fasilitas parkir	Kp Campaka RW 05 Desa Sukanegara, Kecamatan Soreang	5 Paket	27,500,000		Wilayah	0	
						Jumlah Pembangunan taman, lapangan upacara dan fasilitas parkir	Kp Babakan RW09 Desa Sukanegara, Kecamatan Soreang	5 Paket	27,500,000		Wilayah	0	
						Jumlah Pembangunan taman, lapangan upacara dan fasilitas parkir	Kp Campaka RW05 Desa Sukanegara, Kecamatan Soreang	5 Paket	27,500,000		Wilayah	0	
						Jumlah Pembangunan taman, lapangan upacara dan fasilitas parkir	Kp Lembur Muncang RT 004 RW 015 Desa Soreang, Kecamatan Soreang	1 Paket	55,000,000		Wilayah	0	

						Jumlah Pembangunan taman, lapangan upacara dan fasilitas parkir	Desa Langensari RT 03 RW 18 Desa Langensari, Kecamatan Solokanjeruk	1	Paket	55,000,000		Wilayah	0	
						Jumlah Pembangunan taman, lapangan upacara dan fasilitas parkir	Desa Langensari RW 12 Desa Langensari, Kecamatan Solokanjeruk	1	Paket	55,000,000		Wilayah	0	
						Jumlah Pembangunan taman, lapangan upacara dan fasilitas parkir	Kp Rancabango RT 005 RW 001 Desa Tegalsumedang, Kecamatan Rancaekek	1	Paket	55,000,000		Wilayah	0	
						Jumlah Pembangunan taman, lapangan upacara dan fasilitas parkir	Dusun Sangkan RT 01 RW 10 Desa Laksana, Kecamatan Ibum	1	Paket	55,000,000		Wilayah	0	
						Jumlah Pembangunan taman, lapangan upacara dan fasilitas parkir	Kp Kakakaca RT 01 RW 09 Desa Sugihmukti Desa Sugihmukti, Kecamatan Pasirjambu	1	Paket	55,000,000		Wilayah	0	
						Jumlah Pembangunan taman, lapangan upacara dan fasilitas parkir	Kp Kakakaca RT 01 RW 09 Desa Sugihmukti Desa Sugihmukti, Kecamatan Pasirjambu	1	Paket	55,000,000		Wilayah	0	
						Jumlah Pembangunan taman, lapangan upacara dan fasilitas parkir	Jl Patuhawatee Desa Sugihmukti Desa Sugihmukti, Kecamatan Pasirjambu	1	Paket	55,000,000		Wilayah	0	
						Jumlah Pembangunan taman, lapangan upacara dan fasilitas parkir	Kp Lalareun RW03 Desa Pangguh, Kecamatan Ibum	1	Paket	55,000,000		Wilayah	0	
						Jumlah Pembangunan taman, lapangan upacara dan fasilitas parkir	Kp Mekarsari Lio RT 03 RW 11 Desa Mekarmaju Desa Mekarmaju, Kecamatan Pasirjambu	1	Paket	55,000,000		Wilayah	0	
						Jumlah Pembangunan taman, lapangan upacara dan fasilitas parkir	Cisondari RW01 Desa Cisondari, Kecamatan Pasirjambu	1	Paket	55,000,000		Wilayah	0	
						Jumlah Pembangunan taman, lapangan upacara dan fasilitas parkir	Kp Ciceke RT02 RW09 Desa Sindangsari Kec Paseh Desa Sindangsari, Kecamatan Paseh	1	Paket	55,000,000		Wilayah	0	
						Jumlah Pembangunan taman, lapangan upacara dan fasilitas parkir	RW07 Desa Drawati, Kecamatan Paseh	1	Paket	55,000,000		Wilayah	0	
						Jumlah Pembangunan taman, lapangan upacara dan fasilitas parkir	RW08 Desa Drawati, Kecamatan Paseh	1	Paket	55,000,000		Wilayah	0	
						Jumlah Pembangunan taman, lapangan upacara dan fasilitas parkir	RW02 Desa Drawati, Kecamatan Paseh	1	Paket	55,000,000		Wilayah	0	
						Jumlah Pembangunan taman, lapangan upacara dan fasilitas parkir	Kp Kelepu RT02 RW04 Desa Sindangsari Kec Paseh Desa Sindangsari, Kecamatan Paseh	1	Paket	55,000,000		Wilayah	0	
						Jumlah Pembangunan taman, lapangan upacara dan fasilitas parkir	Kp Cibuah RT 01 RW 05 Desa Cigentur, Kecamatan Paseh	1	Paket	55,000,000		Wilayah	0	

							Jumlah Pembangunan taman, lapangan upacara dan fasilitas parkir	Kp Kanayakan RW 07 Desa Cijagra Desa Cijagra, Kecamatan Paseh	1 Paket	55,000,000		Wilayah	0	
							Jumlah Pembangunan taman, lapangan upacara dan fasilitas parkir	RW13 Desa Drawati, Kecamatan Paseh	1 Paket	55,000,000		Wilayah	0	
							Jumlah Pembangunan taman, lapangan upacara dan fasilitas parkir	K Bojongkoneng Rw 005 Desa Kutawaringin, Kecamatan Kutawaringin	1 Paket	55,000,000		Wilayah	0	
							Jumlah Pembangunan taman, lapangan upacara dan fasilitas parkir	Kp Elos RW 02 Desa Cijagra, Kecamatan Paseh	1 Paket	55,000,000		Wilayah	0	
							Jumlah Pembangunan taman, lapangan upacara dan fasilitas parkir	KpCipaku Desa Cipaku Desa Cipaku, Kecamatan Paseh	1 Paket	55,000,000		Wilayah	0	
							Jumlah Pembangunan taman, lapangan upacara dan fasilitas parkir	Kp Bojong Sempur Rw, 010 Desa Kutawaringin, Kecamatan Kutawaringin	1 Paket	55,000,000		Wilayah	0	
							Jumlah Pembangunan taman, lapangan upacara dan fasilitas parkir	KpBojong waru RW 03 Desa Kopo, Kecamatan Kutawaringin	1 Paket	55,000,000		Wilayah	0	
							Jumlah Pembangunan taman, lapangan upacara dan fasilitas parkir	Rw08 Desa Pameuntasan Desa Pamentasan, Kecamatan Kutawaringin	1 Paket	55,000,000		Wilayah	0	
							Jumlah Pembangunan taman, lapangan upacara dan fasilitas parkir	RT02 RW01 DESA BANJARSARI Desa Banjarsari, Kecamatan Pangalengan	1 Paket	55,000,000		Wilayah	0	
							Jumlah Pembangunan taman, lapangan upacara dan fasilitas parkir	Desa Sayati Desa Sayati, Kecamatan Margahayu	1 Paket	55,000,000		Wilayah	0	
							Jumlah Pembangunan taman, lapangan upacara dan fasilitas parkir	RW06 Wanasuka Desa Wanasuka, Kecamatan Pangalengan	1 Paket	55,000,000		Wilayah	0	
							Jumlah Pembangunan taman, lapangan upacara dan fasilitas parkir	RW03 Pasirjunghuhn Desa Wanasuka, Kecamatan Pangalengan	1 Paket	55,000,000		Wilayah	0	
							Jumlah Pembangunan taman, lapangan upacara dan fasilitas parkir	Kp Mengger RT 01 RW 04 Desa Rancatungku, Kecamatan Pameungpeuk	1 Paket	55,000,000		Wilayah	0	
							Jumlah Pembangunan taman, lapangan upacara dan fasilitas parkir	Kelurahan Sulaiman Kelurahan Sulaiman, Kecamatan Margahayu	1 Paket	55,000,000		Wilayah	0	
							Jumlah Pembangunan taman, lapangan upacara dan fasilitas parkir	RT 02 RW 07 Desa Cipeujeuh, Kecamatan Pacet	1 Paket	55,000,000		Wilayah	0	
							Jumlah Pembangunan taman, lapangan upacara dan fasilitas parkir	KP Pamoyanan RW 05 Desa Cikitu, Kecamatan Pacet	1 Paket	55,000,000		Wilayah	0	
1	1	1	16	105	Pengadaan Alat Praktek dan Peraga Siswa SMP	Jumlah Alat Praktek dan Peraga Siswa SMP	Jl Babakan SGM Ds Majasetra Desa Majasetra, Kecamatan Majalaya	2 Paket	200,000,000	APBD Kabupaten	Wilayah	0		

							Jumlah Alat Praktek dan Peraga Siswa SMP	MTs Salafiyah AL-Mushlihin Desa Nengkelan, Kecamatan Ciwidey	1 Paket	100,000,000		Wilayah	0	
							Jumlah Alat Praktek dan Peraga Siswa SMP	Jl Station Majalaya Desa Majalaya, Kecamatan Majalaya	1 Paket	100,000,000		Wilayah	0	
							Jumlah Alat Praktek dan Peraga Siswa SMP	SMP Gemah, SMP Al-Qonaah Kelurahan Jelekong Kelurahan Jelekong, Kecamatan Baleendah	4 Paket	400,000,000		Wilayah	0	
1	1	1	16	12	Pembangunan perpustakaan sekolah Dasar	Jumlah Pembangunan Ruang Perpustakaan SD	Kabupaten Bandung	1 lokal	200,000,000	APBD Kabupaten	SKPD	12 SD		
						Jumlah Pembangunan Ruang Perpustakaan SD	SD Trikarya, SD PLTA Lamajan Desa Tribaktimulya, Kecamatan Pangalengan	2 Lokal	290,000,000		Wilayah	0		
						Jumlah Pembangunan Ruang Perpustakaan SD	Komlek SD Talun Desa Tanggulun Desa Tanggulun, Kecamatan Ibum	1 Lokal	145,000,000		Wilayah	0		
						Jumlah Pembangunan Ruang Perpustakaan SD	SDN Karapiak I Desa Nanjung Mekar, Kecamatan Rancaekek	1 Lokal	145,000,000		Wilayah	0		
						Jumlah Pembangunan Ruang Perpustakaan SD	SD Negeri Sadu III Desa Sadu, Kecamatan Soreang	1 Lokal	-		Wilayah	0		
						Jumlah Pembangunan Ruang Perpustakaan SD	SDIT Plus Al Muhsinin (Kp Salamanjah RT 04 RW 01 Ds Jatisari) Desa Jatisari Canguang, Kecamatan Canguang	1 Lokal	145,000,000		Wilayah	0		
						Jumlah Pembangunan Ruang Perpustakaan SD	Kp Babakan Mundel RW003 Desa Solokan Jeruk, Kecamatan Solokanjeruk	1 Lokal	145,000,000		Wilayah	0		
						Jumlah Pembangunan Ruang Perpustakaan SD	KpAstakrama Rt 01 Rw 13 Desa Cikoneng Desa Cikoneng Pasirjambu, Kecamatan Pasirjambu	1 Lokal	145,000,000		Wilayah	0		
						Jumlah Pembangunan Ruang Perpustakaan SD	Kp Paranggong RT 04 RW 08 Desa Sugihmukti Desa Sugihmukti, Kecamatan Pasirjambu	1 Lokal	145,000,000		Wilayah	0		
						Jumlah Pembangunan Ruang Perpustakaan SD	Jl Canguang Biru Desa Biru, Kecamatan Majalaya	1 Lokal	145,000,000		Wilayah	0		
1	1	1	16	14	Pembangunan sarana air bersih dan sanitary	Jumlah Pembangunan sarana air bersih dan sanitary SD	Kabupaten Bandung	6 SD	200,000,000	APBD Kabupaten	SKPD	237 SD		
						Jumlah Pembangunan sarana air bersih dan sanitary SD	Kecamatan Arjasari	1 lokal	32,641,220		SKPD	0		
						Jumlah Pembangunan sarana air bersih dan sanitary SD	Kecamatan Cileunyi							
						Jumlah Pembangunan sarana air bersih dan sanitary SD	Kecamatan Banjaran							
						Jumlah Pembangunan sarana air bersih dan sanitary SD	Kecamatan Nagreg	4 paket	200,000,000		SKPD	0		
						Jumlah Pembangunan sarana air bersih dan sanitary SD	Kecamatan Paseh							

						Jumlah Pembangunan sarana air bersih dan sanitary SD	SD Kebontiwu RW 001 Desa Padaulun, Kecamatan Majalaya	1	Lokal	50,000,000		Wilayah	0	
						Jumlah Pembangunan sarana air bersih dan sanitary SD	SDN Ciparay I, VI dan IX Jln Pasar Timur RT 04 RW 01 Desa Ciparay Kec Ciparay Desa Ciparay, Kecamatan Ciparay	1	Lokal	50,000,000		Wilayah	0	
						Jumlah Pembangunan sarana air bersih dan sanitary SD	SDN PAPAUSERANG CIPARAY (RW 07) Desa Serang Mekar, Kecamatan Ciparay	1	Lokal	50,000,000		Wilayah	0	
						Jumlah Pembangunan sarana air bersih dan sanitary SD	SDN Cikapundung 2 (Kp Bukittunggul Desa Cipanjal) Desa Cipanjal, Kecamatan Cilengkrang	1	Lokal	50,000,000		Wilayah	0	
						Jumlah Pembangunan sarana air bersih dan sanitary SD	SDN Majalaya 2 Kp Cikaro Desa Majakerta, Kecamatan Majalaya	1	Lokal	50,000,000		Wilayah	0	
						Jumlah Pembangunan sarana air bersih dan sanitary SD	SDN CIWARU,SDN CIKALAMIRING,SDN PALALANGON, Desa Cipreat, Kecamatan Cilengkrang	1	Lokal	50,000,000		Wilayah	0	
						Jumlah Pembangunan sarana air bersih dan sanitary SD	SD Girimekar 2-3 Desa Girimekar, Kecamatan Cilengkrang	1	Lokal	50,000,000		Wilayah	0	
						Jumlah Pembangunan sarana air bersih dan sanitary SD	SDPameuntasan II KpSaneke Rt03 Rw05 Desa Pameuntasan Desa Pamentasan, Kecamatan Kutawaringin	1	Lokal	50,000,000		Wilayah	0	
						Jumlah Pembangunan sarana air bersih dan sanitary SD	SDN Barutunggul 03 Desa Alamendah, Kecamatan Rancabali	1	Lokal	50,000,000		Wilayah	0	
						Jumlah Pembangunan sarana air bersih dan sanitary SD	SDN Sukalaksana Kp Sukalaksana RW 05 Desa Sukamanah Pangalengan, Kecamatan Pangalengan	1	Lokal	50,000,000		Wilayah	0	
						Jumlah Pembangunan sarana air bersih dan sanitary SD	SDN Sukamanah Desa Sukaesmi Desa Sukaesmi, Kecamatan Rancabali	1	Lokal	50,000,000		Wilayah	0	
						Jumlah Pembangunan sarana air bersih dan sanitary SD	SDN CHIDEUNG Desa Cipelah, Kecamatan Rancabali	1	Lokal	50,000,000		Wilayah	0	
						Jumlah Pembangunan sarana air bersih dan sanitary SD	SDN Legokbedo Desa Cipelah, Kecamatan Rancabali	1	Lokal	50,000,000		Wilayah	0	
						Jumlah Pembangunan sarana air bersih dan sanitary SD	SDN Ciwidara Pangalengan Desa Pangalengan, Kecamatan Pangalengan	1	Lokal	50,000,000		Wilayah	0	
						Jumlah Pembangunan sarana air bersih dan sanitary SD	SD Negri Lagadar Desa Lagadar, Kecamatan Margaasih	2	Lokal	100,000,000		Wilayah	0	

							Jumlah Pembangunan sarana air bersih dan sanitary SD	SDN palintang jaya (Kp palintang Rt 01 RW 05 Desa Cipanjal) Desa Cipanjal, Kecamatan Cilengkrang	1	Lokal	50,000,000		Wilayah		0
							Jumlah Pembangunan sarana air bersih dan sanitary SD	SD SUKAMENAK 1,2,3,4,6,8,9 Desa Sayati, Kecamatan Margahayu	1	Lokal	50,000,000		Wilayah		0
							Jumlah Pembangunan sarana air bersih dan sanitary SD	SD Pasawahan II Desa Sayati, Kecamatan Margahayu	1	Lokal	50,000,000		Wilayah		0
							Jumlah Pembangunan sarana air bersih dan sanitary SD	SDN MARGAHAYU X Desa Margahayu Selatan, Kecamatan Margahayu	1	Lokal	50,000,000		Wilayah		0
							Jumlah Pembangunan sarana air bersih dan sanitary SD	SDN TANGSIMEKAR Kp Tangsimekar RT001 RW005 Desa Tangsimekar, Kecamatan Pasah	1	Lokal	50,000,000		Wilayah		0
							Jumlah Pembangunan sarana air bersih dan sanitary SD	SD Trikarya, SD PLTA Lmajan Desa Tribaktimulya, Kecamatan Pangalengan	2	Lokal	100,000,000		Wilayah		0
							Jumlah Pembangunan sarana air bersih dan sanitary SD	Komplek SD N Pakar - Kordon Desa Ciburial Desa Ciburial, Kecamatan Cimenyan	2	Lokal	100,000,000		Wilayah		0
							Jumlah Pembangunan sarana air bersih dan sanitary SD	SD N Ciburial Desa Ciburial Desa Ciburial, Kecamatan Cimenyan	1	Lokal	50,000,000		Wilayah		0
							Jumlah Pembangunan sarana air bersih dan sanitary SD	SDN Cicalengka 05 Desa Cicalengka Kulon, Kecamatan Cicalengka	1	Lokal	50,000,000		Wilayah		0
							Jumlah Pembangunan sarana air bersih dan sanitary SD	SDN Cantel Kp Garogol Rw 14 Desa Margaasih Cicalengka, Kecamatan Cicalengka	1	Lokal	50,000,000		Wilayah		0
							Jumlah Pembangunan sarana air bersih dan sanitary SD	sdn daraulin 01, sdn nanjung 01, sdn nanjung 04 Desa Nanjung, Kecamatan Margaasih	2	Lokal	100,000,000		Wilayah		0
							Jumlah Pembangunan sarana air bersih dan sanitary SD	Sdn Curug, sdn Rancagede Desa Panundaan, Kecamatan Ciwidey	2	Lokal	100,000,000		Wilayah		0
							Jumlah Pembangunan sarana air bersih dan sanitary SD	SD N MAJASETRA I Desa Majasetra, Kecamatan Majalaya	1	Lokal	50,000,000		Wilayah		0
							Jumlah Pembangunan sarana air bersih dan sanitary SD	SDN Dukuh 1 Kp Gandol RT 02 RW 12 Desa Dukuh Desa Dukuh, Kecamatan Ibun	1	Lokal	50,000,000		Wilayah		0

						Jumlah Pembangunan sarana air bersih dan sanitary SD	SDN Lebakmuncang II Kp Lebakmuncang RT02 RW05 Desa Lebakmuncang, Kecamatan Ciwidey	1	Lokal	50,000,000		Wilayah	0	
						Jumlah Pembangunan sarana air bersih dan sanitary SD	SDN Talaga RW 02 Desa Karyalaksana, Kecamatan Ibum	1	Lokal	50,000,000		Wilayah	0	
						Jumlah Pembangunan sarana air bersih dan sanitary SD	SD Nengta RW 13 Desa Mekarwangi Desa Mekarwangi, Kecamatan Ibum	1	Lokal	50,000,000		Wilayah	0	
						Jumlah Pembangunan sarana air bersih dan sanitary SD	SDN Sukawening Desa Sukawening, Kecamatan Ciwidey	2	Lokal	100,000,000		Wilayah	0	
						Jumlah Pembangunan sarana air bersih dan sanitary SD	SDN Palasari 2 RW 01 Desa Bojongmangu, Kecamatan Pameungpeuk	1	Lokal	50,000,000		Wilayah	0	
						Jumlah Pembangunan sarana air bersih dan sanitary SD	SDN Sukamulya II Desa Sukamulya Desa Sukamulya Rancaekek, Kecamatan Rancaekek	1	Lokal	50,000,000		Wilayah	0	
						Jumlah Pembangunan sarana air bersih dan sanitary SD	SDN Linggar IV Desa Sukamulya Desa Sukamulya Rancaekek, Kecamatan Rancaekek	1	Lokal	50,000,000		Wilayah	0	
						Jumlah Pembangunan sarana air bersih dan sanitary SD	SDN Tenjolaya 4 Desa Tenjolaya Pasirjambu, Kecamatan Pasirjambu	1	Lokal	50,000,000		Wilayah	0	
						Jumlah Pembangunan sarana air bersih dan sanitary SD	SDN Gunung Geulis Desa Sukamulya Kutawaringin, Kecamatan Kutawaringin	1	Lokal	50,000,000		Wilayah	0	
						Jumlah Pembangunan sarana air bersih dan sanitary SD	SDN Sirna Galih Desa Sukamulya Kutawaringin, Kecamatan Kutawaringin	1	Lokal	50,000,000		Wilayah	0	
						Jumlah Pembangunan sarana air bersih dan sanitary SD	SDN DAYEUKHKOLOT 12 Desa Citereup, Kecamatan Dayeuhkolot	1	Lokal	50,000,000		Wilayah	0	
						Jumlah Pembangunan sarana air bersih dan sanitary SD	SDN Babakanjampang 01 Desa Alamendah, Kecamatan Rancabali	1	Lokal	50,000,000		Wilayah	0	
						Jumlah Pembangunan sarana air bersih dan sanitary SD	SDN CIPINANG 02 Kp Babakan Desa Rt002 Rw009 Desa Cipinang Desa Cipinang, Kecamatan Cimaung	1	Lokal	50,000,000		Wilayah	0	
						Jumlah Pembangunan sarana air bersih dan sanitary SD	SDN Pameungpeuk 3 Desa Sukasari, Kecamatan Pameungpeuk	1	Lokal	50,000,000		Wilayah	0	
						Jumlah Pembangunan sarana air bersih dan sanitary SD	SD PUI CIBODAS Desa Cibodas Solokanjeruk, Kecamatan Solokanjeruk	1	Lokal	50,000,000		Wilayah	0	

						Jumlah Pembangunan sarana air bersih dan sanitary SD	SDN Pelita Desa Dampit, Kecamatan Cicalengka	1	Lokal	50,000,000		Wilayah	0	
						Jumlah Pembangunan sarana air bersih dan sanitary SD	SDN SUKAMANAH Desa Mangunjaya, Kecamatan Arjasari	1	Lokal	50,000,000		Wilayah	0	
						Jumlah Pembangunan sarana air bersih dan sanitary SD	SDN Pagelaran Desa Sukapura Desa sukapura Kertasari, Kecamatan Kertasari	1	Lokal	50,000,000		Wilayah	0	
						Jumlah Pembangunan sarana air bersih dan sanitary SD	SDN Sukapura Desa Sukapura kecamatan kertasari Desa sukapura Kertasari, Kecamatan Kertasari	1	Lokal	50,000,000		Wilayah	0	
						Jumlah Pembangunan sarana air bersih dan sanitary SD	SDN Tarumajaya 02 Desa Tarumajaya, Kecamatan Kertasari	1	Lokal	50,000,000		Wilayah	0	
						Jumlah Pembangunan sarana air bersih dan sanitary SD	SDN Papandayan RW04 Desa Neglawangi, Kecamatan Kertasari	1	Lokal	50,000,000		Wilayah	0	
						Jumlah Pembangunan sarana air bersih dan sanitary SD	SDN Wargituyu dan SDN Rancakole IV Desa Ancolmekar, Kecamatan Arjasari	1	Lokal	50,000,000		Wilayah	0	
						Jumlah Pembangunan sarana air bersih dan sanitary SD	SD/SMP Muslimin Panyawungun Desa Cileunyi Wetan, Kecamatan Cileunyi	1	Lokal	50,000,000		Wilayah	0	
						Jumlah Pembangunan sarana air bersih dan sanitary SD	SDN SUKASARI RW 01 Desa Cileunyi Wetan, Kecamatan Cileunyi	1	Lokal	50,000,000		Wilayah	0	
						Jumlah Pembangunan sarana air bersih dan sanitary SD	SDN Cileunyi 2 Desa Cileunyi Kulon, Kecamatan Cileunyi	2	Lokal	100,000,000		Wilayah	0	
						Jumlah Pembangunan sarana air bersih dan sanitary SD	SDN BARUASRI Desa Mekarpawitan, Kecamatan Paseh	1	Lokal	50,000,000		Wilayah	0	
						Jumlah Pembangunan sarana air bersih dan sanitary SD	SDN JATIMEKAR, Kp Jatimekar RW 06 Desa BojongMalaka, Kecamatan Baleendah	1	Lokal	50,000,000		Wilayah	0	
						Jumlah Pembangunan sarana air bersih dan sanitary SD	SDN Sukamaju 1 Desa Sukamaju Cimaung, Kecamatan Cimaung	1	Lokal	50,000,000		Wilayah	0	
						Jumlah Pembangunan sarana air bersih dan sanitary SD	SDN Cihanjaro Desa Sukamaju Cimaung, Kecamatan Cimaung	1	Lokal	50,000,000		Wilayah	0	
						Jumlah Pembangunan sarana air bersih dan sanitary SD	SDN CUKANGHAUR Desa Sukajadi, Kecamatan Sorang	1	Lokal	50,000,000		Wilayah	0	
						Jumlah Pembangunan sarana air bersih dan sanitary SD	Lokasi SD N Haurpugur I,II,III dan IV Desa Haurpugur, Kecamatan Rancaekek	2	Lokal	100,000,000		Wilayah	0	
						Jumlah Pembangunan sarana air bersih dan sanitary SD	DESA PATROLSARI Desa Patrolsari, Kecamatan Arjasari	1	Lokal	50,000,000		Wilayah	0	

						Jumlah Pembangunan sarana air bersih dan sanitary SD	SDN BOJONGSALAM I RW01 DESA BOJONGSALAM Desa Bojongsalam, Kecamatan Rancaekek	1	Lokal	50,000,000		Wilayah	0	
						Jumlah Pembangunan sarana air bersih dan sanitary SD	SDN Yasaadi dan SDN Adiyasa Kp Ranaeunteung RW 04 Desa Sukamanah Rancaekek, Kecamatan Rancaekek	1	Lokal	50,000,000		Wilayah	0	
						Jumlah Pembangunan sarana air bersih dan sanitary SD	SDN KORPRI DESA RANCAEKEK WETAN Desa Rancaekek Wetan, Kecamatan Rancaekek	1	Lokal	50,000,000		Wilayah	0	
						Jumlah Pembangunan sarana air bersih dan sanitary SD	KP CIHAMERANG RT03 RW10 Desa Banjaran Wetan, Kecamatan Banjaran	1	Lokal	50,000,000		Wilayah	0	
						Jumlah Pembangunan sarana air bersih dan sanitary SD	SDN Canguang II Desa Canguang Rancaekek, Kecamatan Rancaekek	1	Lokal	50,000,000		Wilayah	0	
						Jumlah Pembangunan sarana air bersih dan sanitary SD	Kp Pasirwaru RW14 Desa Mekarjaya Banjaran, Kecamatan Banjaran	1	Lokal	50,000,000		Wilayah	0	
						Jumlah Pembangunan sarana air bersih dan sanitary SD	- SDN Cilampeni II RW 03- SDN Babakan Sondari I RW 08- SDN Babakan Sondari II RW 07- SDN Katapang RW 13 Desa Pangauban Katapang, Kecamatan Katapang	2	Lokal	100,000,000		Wilayah	0	
						Jumlah Pembangunan sarana air bersih dan sanitary SD	KpKarangtengah SDN Lamajang 01 Desa Lamajang, Kecamatan Pangalengan	1	Lokal	50,000,000		Wilayah	0	
						Jumlah Pembangunan sarana air bersih dan sanitary SD	RT03 RW08 Desa Pananjung Desa Pananjung, Kecamatan Canguang	1	Lokal	50,000,000		Wilayah	0	
						Jumlah Pembangunan sarana air bersih dan sanitary SD	SDN Coblong, Kp Coblong Rw 12 Desa Margamekar, Kecamatan Pangalengan	1	Lokal	50,000,000		Wilayah	0	
						Jumlah Pembangunan sarana air bersih dan sanitary SD	SDN Cihuncat 1 Desa Cihuncat, Kecamatan Canguang	1	Lokal	50,000,000		Wilayah	0	
						Jumlah Pembangunan sarana air bersih dan sanitary SD	SDN Cihuncat 2 Desa Cihuncat, Kecamatan Canguang	1	Lokal	50,000,000		Wilayah	0	
						Jumlah Pembangunan sarana air bersih dan sanitary SD	RW 05 Desa Gandasari, Kecamatan Katapang	1	Lokal	50,000,000		Wilayah	0	
						Jumlah Pembangunan sarana air bersih dan sanitary SD	Desa Sangkanhurip Desa Sangkanhurip, Kecamatan Katapang	2	Lokal	100,000,000		Wilayah	0	

						Jumlah Pembangunan sarana air bersih dan sanitary SD	RW 014 KP BABAKAN WANGI Desa BabakanPeuteuy, Kecamatan Cicalengka	1	Lokal	50,000,000		Wilayah	0	
						Jumlah Pembangunan sarana air bersih dan sanitary SD	KAMPUNG PALALANGON RT 01 RW 05 Desa Campakamulya, Kecamatan Cimaung	1	Lokal	50,000,000		Wilayah	0	
						Jumlah Pembangunan sarana air bersih dan sanitary SD	Kp Bojong Sempur Rw, 010 Desa Kutawaringin, Kecamatan Kutawaringin	1	Lokal	50,000,000		Wilayah	0	
						Jumlah Pembangunan sarana air bersih dan sanitary SD	Kp Pasanggrahan RW 11 Desa Ciburial Desa Ciburial, Kecamatan Cimenyan	1	Lokal	50,000,000		Wilayah	0	
						Jumlah Pembangunan sarana air bersih dan sanitary SD	Kp Lebak Wangi Cingcin 01 Desa Cingcin, Kecamatan Soreang	1	Lokal	50,000,000		Wilayah	0	
						Jumlah Pembangunan sarana air bersih dan sanitary SD	Kp Babakan Mundel RW003 Desa Solokan Jeruk, Kecamatan Solokanjeruk	1	Lokal	50,000,000		Wilayah	0	
						Jumlah Pembangunan sarana air bersih dan sanitary SD	Desa Langensari RW 12 Desa Langensari, Kecamatan Solokanjeruk	1	Lokal	50,000,000		Wilayah	0	
						Jumlah Pembangunan sarana air bersih dan sanitary SD	TALUN RW 11 Desa Jelegong, Kecamatan Rancaekek	1	Lokal	50,000,000		Wilayah	0	
						Jumlah Pembangunan sarana air bersih dan sanitary SD	Kp Sukasenang Salamanjah RT 03 RW 14 Desa Mekarmaju Desa Mekarmaju, Kecamatan Pasirjambu	1	Lokal	50,000,000		Wilayah	0	
						Jumlah Pembangunan sarana air bersih dan sanitary SD	Kp Lalareun RW03 Desa Pangguh, Kecamatan Ibum	1	Lokal	50,000,000		Wilayah	0	
						Jumlah Pembangunan sarana air bersih dan sanitary SD	Desa sudi Desa Sudi, Kecamatan Ibum	1	Lokal	50,000,000		Wilayah	0	
						Jumlah Pembangunan sarana air bersih dan sanitary SD	Kp Parangong RT 04 RW 08 Desa Sugihmukti Desa Sugihmukti, Kecamatan Pasirjambu	2	Lokal	100,000,000		Wilayah	0	
						Jumlah Pembangunan sarana air bersih dan sanitary SD	Kp Cihorang Rw 003 Desa Kutawaringin, Kecamatan Kutawaringin	1	Lokal	50,000,000		Wilayah	0	
						Jumlah Pembangunan sarana air bersih dan sanitary SD	Kp Cipedung Rt 02 RW 01 Desa Jatisari Kutawaringin, Kecamatan Kutawaringin	1	Lokal	50,000,000		Wilayah	0	
						Jumlah Pembangunan sarana air bersih dan sanitary SD	Kp Pongporang Desa Bojong Desa Bojong Majalaya, Kecamatan Majalaya	1	Lokal	50,000,000		Wilayah	0	

						Jumlah Pembangunan sarana air bersih dan sanitary SD	RW02 dan Rw06 Desa Cigondewah Hilir, Kecamatan Margaasih	2	Lokal	100,000,000		Wilayah	0	
						Jumlah Pembangunan sarana air bersih dan sanitary SD	Lemburawi RT02/08 Desa Maruyung, Kecamatan Pacet	1	Lokal	50,000,000		Wilayah	0	
						Jumlah Pembangunan sarana air bersih dan sanitary SD	RW05 Purbasari Desa Wanasuka, Kecamatan Pangalengan	1	Lokal	50,000,000		Wilayah	0	
1	1	1	16	140	Pentas Pendidikan Agama Islam (PAI) SMP	Jumlah siswa yang mengikuti pentas Pendidikan Agama Islam jenjang smp	Kabupaten Bandung	75	siswa	190,226,240	APBD Kabupaten	SKPD	80 siswa	
1	1	1	16	141	Bintek Lab IPA	jumlah laboran yang mengikuti bintek laboratorium IPA	Kabupaten Bandung	150	orang	125,000,000	APBD Kabupaten	SKPD	200 orang	
1	1	1	16	142	Lomba Pertolongan Pertama dan Lomba Ketangkasan PMR SMP	jumlah siswa yang mengikuti lomba pertolongan pertama dan ketangkasan PMR SMP	Kabupaten Bandung	576	orang	100,000,000	APBD Kabupaten	SKPD	0	
1	1	1	16	143	Bimbingan teknis PKS Kurikulum SMP	jumlah PKS kurikulum yang mengikuti bintek	Kabupaten Bandung	30	orang	125,000,000	APBD Kabupaten	SKPD	45 orang	
1	1	1	16	144	Lomba Penelitian Ilmiah Remaja	jumlah siswa yang mengikuti Lomba Penelitian Ilmiah Remaja	Kabupaten Bandung	56	siswa	120,000,000	APBD Kabupaten	SKPD	56 siswa	
1	1	1	16	145	Monitoring Ujian Nasional dan Ujian SMP	Jumlah SMP yang melaksanakan Ujian Nasional dan Ujian Sekolah yang Dimonitor	Kabupaten Bandung	320	sekolah	160,000,000	APBD Kabupaten	SKPD	320 sekolah	
1	1	1	16	146	Lomba Duta Sanitasi SMP	Jumlah siswa SMP yang mengikuti Lomba Duta Sanitasi	Kabupaten Bandung	300	siswa	129,604,521	APBD Kabupaten	SKPD	350 siswa	
1	1	1	16	147	Pengadaan Buku Pelajaran Bahasa Sunda Untuk SD	Jumlah Buku Pelajaran Bahasa Sunda Untuk SD	Kabupaten Bandung		Buku	200,000,000	APBD Kabupaten	SKPD	280 SD	
1	1	1	16	149	Penyelenggaraan Pembinaan Lomba Gugus, Perpustakaan dan Budaya Mutu Jenjang SD	jumlah Sekolah Berbudaya Mutu di Kabupaten Bandung	Kabupaten Bandung	21	sekolah	250,800,000	APBD Kabupaten	SKPD	21 sekolah	
1	1	1	16	15	Pengadaan buku-buku dan alat tulis siswa	Jumlah pengadaan buku raport SD	Kabupaten Bandung	1414	SD	200,000,000	APBD Kabupaten	SKPD	1414 SD	
1	1	1	16	152	Olimpiade Sains Guru Untuk SMP	Jumlah guru SMP yang mengikuti olimpiade Sains	Kabupaten Bandung	800	orang	163,121,719	APBD Kabupaten	SKPD	800 orang	
1	1	1	16	157	Pengadaan Alat Olahraga SMP	Jumlah alat olah raga SD	Kabupaten Bandung		Jenis	200,000,000	APBD Kabupaten	SKPD	25 sekolah	
1	1	1	16	158	Pengadaan Alat Olahraga SD	Jumlah alat olah raga SD	Kabupaten Bandung		Jenis	200,000,000	APBD Kabupaten	SKPD	110 SD	
1	1	1	16	160	Rehab Pagar SD	Jumlah pagar sekolah dasar yang direhab	Kecamatan Banjaran Kecamatan Nagreg Kecamatan Pacet	3	sekolah	160,000,000	APBD Kabupaten	SKPD	0	
1	1	1	16	172	Pemboangan Tembok Penaman Teras SMP	Volume Pembangunan TPT SMP	Kecamatan Pangalengan	1	M3	55,000,000	APBD Kabupaten	SKPD	0	
1	1	1	16	173	Kejuaraan Drum Band SMP Tingkat Kabupaten	Jumlah Sekolah SMP yang mengikuti lomba Marching Band	Kabupaten Bandung	350	Orang	200,000,000	APBD Kabupaten	SKPD	400 orang	
1	1	1	16	19	Pengadaan mebeulair sekolah	Jumlah Mebeulair Sekolah dasar yang tersedia	Kabupaten Bandung	257	Lokal	200,000,000	APBD Kabupaten	SKPD	265 Lokal	
						Jumlah Mebeulair Sekolah dasar yang tersedia	Kecamatan Margaasih							
						Jumlah Mebeulair Sekolah dasar yang tersedia	Kecamatan Nagreg							
						Jumlah Mebeulair Sekolah dasar yang tersedia	Kecamatan Soreang							
						Jumlah Mebeulair Sekolah dasar yang tersedia	Kecamatan Cimenyan							
						Jumlah Mebeulair Sekolah dasar yang tersedia	SD Negeri Cibulan Desa Babakan Desa Babakan, Kecamatan Ciparay	1	Lokal	17,500,000		Wilayah	0	
						Jumlah Mebeulair Sekolah dasar yang tersedia	SD Negeri Babakan 3 Desa Babakan Desa Babakan, Kecamatan Ciparay	1	Lokal	17,500,000		Wilayah	0	

						Jumlah Mebeulair Sekolah dasar yang tersedia	SDN Citarik Desa Panenjoan, Kecamatan Cicalengka	1	Lokal	17,500,000		Wilayah	0	
						Jumlah Mebeulair Sekolah dasar yang tersedia	RW02, RW05 Desa Sarimahi, Kecamatan Ciparay	2	Lokal	35,000,000		Wilayah	0	
						Jumlah Mebeulair Sekolah dasar yang tersedia	SDN Cipelah 02 Desa Cipelah, Kecamatan Rancabali	1	Lokal	17,500,000		Wilayah	0	
						Jumlah Mebeulair Sekolah dasar yang tersedia	SDN Negri Gunung Agung Landed, Desa Landed	1	Lokal	17,500,000		Wilayah	0	
						Jumlah Mebeulair Sekolah dasar yang tersedia	SD NATA ENDAH 01 Desa Sayati, Kecamatan Margahayu	2	Lokal	35,000,000		Wilayah	0	
						Jumlah Mebeulair Sekolah dasar yang tersedia	RW 04 RT02 Desa Pangauban Pacet, Kecamatan Pacet	1	Lokal	17,500,000		Wilayah	0	
						Jumlah Mebeulair Sekolah dasar yang tersedia	SDN Langonsari RW 09 Kmp Cibiuk Desa Langonsari, Kecamatan Pameungpeuk	1	Lokal	17,500,000		Wilayah	0	
						Jumlah Mebeulair Sekolah dasar yang tersedia	Kp Sapan Rancatunjung RT 005 RW 002 Desa Bojongemas Kecamatan Solokanjeruk Kabupaten Bandung Desa Bojong Emas, Kecamatan Solokanjeruk	1	Lokal	17,500,000		Wilayah	0	
						Jumlah Mebeulair Sekolah dasar yang tersedia	SDN Kiaraeunyeuh Desa Banyusari, Kecamatan Katapang	8	Lokal	140,000,000		Wilayah	0	
						Jumlah Mebeulair Sekolah dasar yang tersedia	RW 02 Bugel dan RW 17 Barujati Desa Pakutandang, Kecamatan Ciparay	2	Lokal	35,000,000		Wilayah	0	
						Jumlah Mebeulair Sekolah dasar yang tersedia	SDN Sumbersari RW07 Desa Sumbersari, Kecamatan Ciparay	1	Lokal	17,500,000		Wilayah	0	
						Jumlah Mebeulair Sekolah dasar yang tersedia	SDN TERUNABAKTI Kp Mekarsari rt 01 rw 01 Desa Mekarsari Cimaung, Kecamatan Cimaung	1	Lokal	17,500,000		Wilayah	0	
						Jumlah Mebeulair Sekolah dasar yang tersedia	SDN Wangiwisata Desa Wangisagara, Kecamatan Majalaya	3	Lokal	52,500,000		Wilayah	0	
						Jumlah Mebeulair Sekolah dasar yang tersedia	SDN Wangisagara 3 Desa Wangisagara, Kecamatan Majalaya	4	Lokal	70,000,000		Wilayah	0	
						Jumlah Mebeulair Sekolah dasar yang tersedia	SD Sekemendung 1 Desa Girimekar, Kecamatan Cilengkrang	1	Lokal	17,500,000		Wilayah	0	
						Jumlah Mebeulair Sekolah dasar yang tersedia	SDN Puncakmulya Desa Sukamulya Kutawaringin, Kecamatan Kutawaringin	1	Lokal	17,500,000		Wilayah	0	

						Jumlah Mebeulair Sekolah dasar yang tersedia	SDN Cimenyan 3 Kp Sukarahayu RW 09 Desa Cimenyan, Kecamatan Cimenyan	1	Lokal	17,500,000		Wilayah	0	
						Jumlah Mebeulair Sekolah dasar yang tersedia	SDN Cisondari 2 Desa Mekarsari Desa Mekarsari Pasirjambu, Kecamatan Pasirjambu	1	Lokal	17,500,000		Wilayah	0	
						Jumlah Mebeulair Sekolah dasar yang tersedia	SDN Tenjolaya 4 Desa Tenjolaya Pasirjambu, Kecamatan Pasirjambu	2	Lokal	35,000,000		Wilayah	0	
						Jumlah Mebeulair Sekolah dasar yang tersedia	SDN Pasirpanjang Kp Pasirpanjang Rt 02 Rw 03 Desa Karangtunggal, Kecamatan Paseh	1	Lokal	17,500,000		Wilayah	0	
						Jumlah Mebeulair Sekolah dasar yang tersedia	SD Bojongasih I Desa Dayeuhkolot, Kecamatan Dayeuhkolot	1	Lokal	17,500,000		Wilayah	0	
						Jumlah Mebeulair Sekolah dasar yang tersedia	SD Bojongasih II Desa Dayeuhkolot, Kecamatan Dayeuhkolot	1	Lokal	17,500,000		Wilayah	0	
						Jumlah Mebeulair Sekolah dasar yang tersedia	SDN Sindangsari 03 di Kp Sukanegla Rw06 Desa Sukamantri, Kecamatan Paseh	1	Lokal	17,500,000		Wilayah	0	
						Jumlah Mebeulair Sekolah dasar yang tersedia	SDN Sukamenak Indah 02 Desa Sukamenak, Kecamatan Margahayu	1	Lokal	17,500,000		Wilayah	0	
						Jumlah Mebeulair Sekolah dasar yang tersedia	SDN Tangsimekar Kp Tangsimekar RT001 RW005 Desa Tangsimekar, Kecamatan Paseh	1	Lokal	17,500,000		Wilayah	0	
						Jumlah Mebeulair Sekolah dasar yang tersedia	SDN Sukamanah 2, SDN Sukamanah 3, SDN Sukamanah Bertingkat, SDIT Darul Jihad Desa Sukamanah Paseh, Kecamatan Paseh	6	Lokal	105,000,000		Wilayah	0	
						Jumlah Mebeulair Sekolah dasar yang tersedia	SDN SAWAHLEGA 02 DESA NAGROG Desa Nagrog, Kecamatan Cicalengka	2	Lokal	35,000,000		Wilayah	0	
						Jumlah Mebeulair Sekolah dasar yang tersedia	SDN CANGKUANG 13 , SDN CANGKUANG 19 JL SAYATI-PALASARI Desa Canguang Kulon, Kecamatan Dayeuhkolot	2	Lokal	35,000,000		Wilayah	0	
						Jumlah Mebeulair Sekolah dasar yang tersedia	SDN Cikuya 02 Desa Cikuya, Kecamatan Cicalengka	2	Lokal	35,000,000		Wilayah	0	
						Jumlah Mebeulair Sekolah dasar yang tersedia	SD Lengkong 1 Desa Lengkong Desa Lengkong, Kecamatan Bojongsoang	1	Lokal	17,500,000		Wilayah	0	

						Jumlah Mebeulair Sekolah dasar yang tersedia	SD Mulya Sari 1 Desa Lengkong Desa Lengkong, Kecamatan Bojongsoang	1	Lokal	17,500,000		Wilayah	0	
						Jumlah Mebeulair Sekolah dasar yang tersedia	SDN NEGERI CIKONENG, DESA BOJONGSOANG Desa Bojongsoang, Kecamatan Bojongsoang	1	Lokal	17,500,000		Wilayah	0	
						Jumlah Mebeulair Sekolah dasar yang tersedia	SDN NEGERI BOJONGSOANG 1 Desa Bojongsoang, Kecamatan Bojongsoang	1	Lokal	17,500,000		Wilayah	0	
						Jumlah Mebeulair Sekolah dasar yang tersedia	KP CILEUTIK RW08 (SDN BANJARAN V) Desa Banjaran Wetan, Kecamatan Banjaran	2	Lokal	35,000,000		Wilayah	0	
						Jumlah Mebeulair Sekolah dasar yang tersedia	MI Al-Mu'aawanah, MTs Yasyiba, SDN Cangkuang VII, Nurul Hidayah, SDN Cangkuang XVIII Desa Cangkuang Wetan, Kecamatan Dayeuhkolot	5	Lokal	87,500,000		Wilayah	0	
						Jumlah Mebeulair Sekolah dasar yang tersedia	SDN Cjeruk Desa Sukawening, Kecamatan Ciwidey	2	Lokal	35,000,000		Wilayah	0	
						Jumlah Mebeulair Sekolah dasar yang tersedia	SDN Nenon Desa Sukawening, Kecamatan Ciwidey	1	Lokal	17,500,000		Wilayah	0	
						Jumlah Mebeulair Sekolah dasar yang tersedia	SDN Linggar IV Desa Sukamulya Desa Sukamulya Rancaekek, Kecamatan Rancaekek	2	Lokal	35,000,000		Wilayah	0	
						Jumlah Mebeulair Sekolah dasar yang tersedia	SDN Sukamulya I Desa Sukamulya Desa Sukamulya Rancaekek, Kecamatan Rancaekek	2	Lokal	35,000,000		Wilayah	0	
						Jumlah Mebeulair Sekolah dasar yang tersedia	SDS Muhammadiyah 5 Desa Babakan Desa Babakan, Kecamatan Ciparay	1	Lokal	17,500,000		Wilayah	0	
						Jumlah Mebeulair Sekolah dasar yang tersedia	SDN Karapiak I Desa Nanjung Mekar, Kecamatan Rancaekek	6	Lokal	105,000,000		Wilayah	0	
						Jumlah Mebeulair Sekolah dasar yang tersedia	RW 03 dan RW 04 Desa Pasirhuni Desa Pasirhuni, Kecamatan Cimaung	2	Lokal	35,000,000		Wilayah	0	
						Jumlah Mebeulair Sekolah dasar yang tersedia	Jl Pangkalan Raja Desa Sukamukti Desa sukamukti Majalaya, Kecamatan Majalaya	1	Lokal	17,500,000		Wilayah	0	
						Jumlah Mebeulair Sekolah dasar yang tersedia	SDN Patrol 3 Desa Padamukti, Kecamatan Solokanjeruk	1	Lokal	17,500,000		Wilayah	0	

						Jumlah Mebeulair Sekolah dasar yang tersedia	SDN Joglo Desa Resmitingal, Kecamatan Kertasari	1	Lokal	17,500,000		Wilayah	0	
						Jumlah Mebeulair Sekolah dasar yang tersedia	SDN CIBEUREUM 02 Desa Cibeureum, Kecamatan Kertasari	2	Lokal	35,000,000		Wilayah	0	
						Jumlah Mebeulair Sekolah dasar yang tersedia	SD Cibiruhilir 9 Desa Cibiru Hilir, Kecamatan Cileunyi	1	Lokal	17,500,000		Wilayah	0	
						Jumlah Mebeulair Sekolah dasar yang tersedia	SDN Cileunyi 4 Desa Cileunyi Kulon, Kecamatan Cileunyi	2	Lokal	35,000,000		Wilayah	0	
						Jumlah Mebeulair Sekolah dasar yang tersedia	SDN Cijati 1 Desa Cileunyi Kulon, Kecamatan Cileunyi	3	Lokal	52,500,000		Wilayah	0	
						Jumlah Mebeulair Sekolah dasar yang tersedia	SDN Cijati 2 Desa Cileunyi Kulon, Kecamatan Cileunyi	3	Lokal	52,500,000		Wilayah	0	
						Jumlah Mebeulair Sekolah dasar yang tersedia	SMA ASY-asyuja'iyah RW 18 Neglasari Desa Sukawening, Kecamatan Ciwidey	2	Lokal	17,500,000		Wilayah	0	
						Jumlah Mebeulair Sekolah dasar yang tersedia	SDN SEKARWANGI Desa Sekarwangi, Kecamatan Soreang	1	Lokal	17,500,000		Wilayah	0	
						Jumlah Mebeulair Sekolah dasar yang tersedia	SDN Jagabaya 2 Desa Jagabaya, Kecamatan Cimaung	1	Lokal	17,500,000		Wilayah	0	
						Jumlah Mebeulair Sekolah dasar yang tersedia	sdn nanjung 01, sdn nanjung 02, sdn nanjung 04, sdn nanjung 05 Desa Nanjung, Kecamatan Margaasih	4	Lokal	70,000,000		Wilayah	0	
						Jumlah Mebeulair Sekolah dasar yang tersedia	SDN ABDI NEGARA RANCAEKEK WETAN Desa Rancaekek Wetan, Kecamatan Rancaekek	1	Lokal	17,500,000		Wilayah	0	
						Jumlah Mebeulair Sekolah dasar yang tersedia	SDN BOJONGBRAJA Desa Rancaekek Wetan, Kecamatan Rancaekek	1	Lokal	17,500,000		Wilayah	0	
						Jumlah Mebeulair Sekolah dasar yang tersedia	SDN BUAH DUA Desa Rancaekek Wetan, Kecamatan Rancaekek	1	Lokal	17,500,000		Wilayah	0	
						Jumlah Mebeulair Sekolah dasar yang tersedia	Kp Sirnagalih Rt 02 Rw 06 Desa Pasirmulya, Kecamatan Banjaran	3	Lokal	52,500,000		Wilayah	0	
						Jumlah Mebeulair Sekolah dasar yang tersedia	SDN RANCAEKEK 1 Desa Rancaekek Wetan, Kecamatan Rancaekek	1	Lokal	17,500,000		Wilayah	0	
						Jumlah Mebeulair Sekolah dasar yang tersedia	SDN RANCAEKEK 3 Desa Rancaekek Wetan, Kecamatan Rancaekek	1	Lokal	17,500,000		Wilayah	0	
						Jumlah Mebeulair Sekolah dasar yang tersedia	SDN RANCAEKEK 4 Desa Rancaekek Wetan, Kecamatan Rancaekek	1	Lokal	17,500,000		Wilayah	0	

						Jumlah Mebeulair Sekolah dasar yang tersedia	SDN RANCAEKEK 6 Desa Rancaekek Wetan, Kecamatan Rancaekek	1	Lokal	17,500,000		Wilayah	0	
						Jumlah Mebeulair Sekolah dasar yang tersedia	SDN SUKAMANAH RANCAEKEK Desa Rancaekek Wetan, Kecamatan Rancaekek	1	Lokal	17,500,000		Wilayah	0	
						Jumlah Mebeulair Sekolah dasar yang tersedia	Desa Cipinang Kecamatan Cimaung Desa Cipinang, Kecamatan Cimaung	3	Lokal	52,500,000		Wilayah	0	
						Jumlah Mebeulair Sekolah dasar yang tersedia	SD Cisalak (Kp Cisalak RW 03) Desa Jatisari Cangkung, Kecamatan Cangkung	2	Lokal	35,000,000		Wilayah	0	
						Jumlah Mebeulair Sekolah dasar yang tersedia	Rw04 Desa Sindangpanon, Kecamatan Banjaran	1	Lokal	17,500,000		Wilayah	0	
						Jumlah Mebeulair Sekolah dasar yang tersedia	SDN Cijembar Desa Pangalengan, Kecamatan Pangalengan	1	Lokal	17,500,000		Wilayah	0	
						Jumlah Mebeulair Sekolah dasar yang tersedia	Kp Simpang Baru Desa Cingcin, Kecamatan Soreang	1	Lokal	17,500,000		Wilayah	0	
						Jumlah Mebeulair Sekolah dasar yang tersedia	Kp Rancabango RT 005 RW 001 Desa Tegalsumedang, Kecamatan Rancaekek	1	Lokal	17,500,000		Wilayah	0	
						Jumlah Mebeulair Sekolah dasar yang tersedia	Kp Babakan Imperes RT 001 RW 005 Desa Tegalsumedang, Kecamatan Rancaekek	2	Lokal	35,000,000		Wilayah	0	
						Jumlah Mebeulair Sekolah dasar yang tersedia	Kp Babakan Impres RT 003 RW 005 Desa Tegalsumedang, Kecamatan Rancaekek	1	Lokal	17,500,000		Wilayah	0	
						Jumlah Mebeulair Sekolah dasar yang tersedia	Kp Kakakaca RT 01 RW 09 Desa Sugihmukti Desa Sugihmukti, Kecamatan Pasirjambu	1	Lokal	17,500,000		Wilayah	0	
						Jumlah Mebeulair Sekolah dasar yang tersedia	Kp Garung RT 02 RW 08 Desa Laksana, Kecamatan Ibum	3	Lokal	52,500,000		Wilayah	0	
						Jumlah Mebeulair Sekolah dasar yang tersedia	KP CIGIRI RW 07 Desa Cibodas Pasirjambu, Kecamatan Pasirjambu	2	Lokal	35,000,000		Wilayah	0	
						Jumlah Mebeulair Sekolah dasar yang tersedia	Kp Salamungkal Rt 03 Rw 05 Desa Karangtunggal, Kecamatan Paseh	1	Lokal	17,500,000		Wilayah	0	
						Jumlah Mebeulair Sekolah dasar yang tersedia	Kp Salamungkal Rt 03 Rw 04 Desa Karangtunggal, Kecamatan Paseh	1	Lokal	17,500,000		Wilayah	0	

							Jumlah Mebeulair Sekolah dasar yang tersedia	DESA CILAME Desa Cilame, Kecamatan Kutawaringin	4 Lokal	70,000,000		Wilayah	0	
							Jumlah Mebeulair Sekolah dasar yang tersedia	Kp Kanayakan RW 07 Desa Cijagra, Kecamatan Paseh	1 Lokal	17,500,000		Wilayah	0	
							Jumlah Mebeulair Sekolah dasar yang tersedia	Kp Cinangka Rw 05 Desa Cukanggenteng, Kecamatan Pasirjambu	2 Lokal	35,000,000		Wilayah	0	
							Jumlah Mebeulair Sekolah dasar yang tersedia	Kp Andir Rt 01 Rw 02 Desa Cukanggenteng, Kecamatan Pasirjambu	3 Lokal	52,500,000		Wilayah	0	
							Jumlah Mebeulair Sekolah dasar yang tersedia	RW07 RT08 MI YPI Al-Islamiyah, RW03 RT07 MI Salafiyah Desa Rahayu, Kecamatan Margaasih	1 Lokal	17,500,000		Wilayah	0	
							Jumlah Mebeulair Sekolah dasar yang tersedia	KpCikatul RT03 Rw07 Desa Mekarsari KecPacet Desa Mekarsari Pacet, Kecamatan Pacet	1 Lokal	17,500,000		Wilayah	0	
							Jumlah Mebeulair Sekolah dasar yang tersedia	Kp Sayang RT 02 RW 09 Desa Rancatungku, Kecamatan Pameungpeuk	1 Lokal	17,500,000		Wilayah	0	
							Jumlah Mebeulair Sekolah dasar yang tersedia	Pondok Ilmu Desa Mekar Rahayu, Kecamatan Margaasih	1 Lokal	17,500,000		Wilayah	0	
							Jumlah Mebeulair Sekolah dasar yang tersedia	Desa Nagreg Desa Nagreg, Kecamatan Nagreg	6 Lokal	105,000,000		Wilayah	0	
							Jumlah Mebeulair Sekolah dasar yang tersedia	Desa Tanjungwangi Desa Tanjungwangi Pacet, Kecamatan Pacet	6 Lokal	105,000,000		Wilayah	0	
							Jumlah Mebeulair Sekolah dasar yang tersedia	Kp Pasirangin Rw 06 Desa Talun, Kecamatan Ibum	1 Lokal	17,500,000		Wilayah	0	
							Jumlah Mebeulair Sekolah dasar yang tersedia	RW03 Pasirjunghuhn Desa Wanasuka, Kecamatan Pangalengan	4 Lokal	70,000,000		Wilayah	0	
1	1	1	16	24		Pemeliharaan rutin/berkala rumah dinas kepala sekolah, guru, penjaga sekolah	Jumlah pemeliharaan rutin/berkala rumah dinas kepala sekolah, guru dan penjaga sekolah	SDN CANGKUANG 06 Desa Cangkuang Kulon, Kecamatan Dayeuhkolot	1 Lokal	-	APBD Kabupaten	Wilayah	0	
1	1	1	16	41		Rehabilitasi sedang/berat bangunan sekolah	jumlah rehabilitasi sedang/berat bangunan sekolah	SMP Bina Muda Desa Tenjolaya Cicalengka, Kecamatan Cicalengka	1 Paket	-	APBD Kabupaten	Wilayah	0	
							jumlah rehabilitasi sedang/berat bangunan sekolah	SDN PELITA 2 KP GUNUNG CUPU RW 5 Desa Margahayu, Kecamatan Pangalengan	80 M	-		Wilayah	0	
							jumlah rehabilitasi sedang/berat bangunan sekolah	SDN CANGKUANG 02, SDN CANGKUANG 19, SDN SAYURAN 02 Desa Cangkuang Kulon, Kecamatan Dayeuhkolot	7 Lokal	-		Wilayah	0	

						jumlah rehabilitasi sedang/berat bangunan sekolah	SDN CANGKUANG 01, SDN CANGKUANG 04, SDN CANGKUANG 15 Desa Cangkuang Kulon, Kecamatan Dayeuhkolot	16	Lokal	-	Wilayah	0		
1	1	1	16	42	Rehabilitasi sedang/berat rumah dinas kepala sekolah, guru, penjaga sekolah	Jumlah Rehabilitasi sedang/berat rumah dinas kepala sekolah, guru, penjaga sekolah	Kabupaten Bandung	33	SD	200,000,000	APBD Kabupaten	SKPD	40 SD	
						Jumlah Rehabilitasi sedang/berat rumah dinas kepala sekolah, guru, penjaga sekolah	Kecamatan Banjaran SDN ARIASACANAGARA	1	lokal	24,141,154		SKPD	0	
						Jumlah Rehabilitasi sedang/berat rumah dinas kepala sekolah, guru, penjaga sekolah	SDN CIKASUNGKA DAN SDN CIHEULEUTKecamatan Cikancung	3	paket	155,000,000		SKPD	0	
						Jumlah Rehabilitasi sedang/berat rumah dinas kepala sekolah, guru, penjaga sekolah	SDN CIWIDEY 3Kecamatan Ciwidey							
						Jumlah Rehabilitasi sedang/berat rumah dinas kepala sekolah, guru, penjaga sekolah	SD Biru I Desa Padaulun, Kecamatan Majalaya	2	Lokal	100,000,000		Wilayah	0	
						Jumlah Rehabilitasi sedang/berat rumah dinas kepala sekolah, guru, penjaga sekolah	SMPN 1 Cilengkrang Desa Ciporeat, Kecamatan Cilengkrang	1	Lokal	50,000,000		Wilayah	0	
						Jumlah Rehabilitasi sedang/berat rumah dinas kepala sekolah, guru, penjaga sekolah	RW 06 (SDN DEWI SARTIKA) Desa Serang Mekar, Kecamatan Ciparay	1	Lokal	50,000,000		Wilayah	0	
						Jumlah Rehabilitasi sedang/berat rumah dinas kepala sekolah, guru, penjaga sekolah	SDN Puncakmulya Desa Sukamulya Kutawaringin, Kecamatan Kutawaringin	1	Lokal	50,000,000		Wilayah	0	
						Jumlah Rehabilitasi sedang/berat rumah dinas kepala sekolah, guru, penjaga sekolah	SDN Galih Pakuan Desa Sukamulya Kutawaringin, Kecamatan Kutawaringin	1	Lokal	50,000,000		Wilayah	0	
						Jumlah Rehabilitasi sedang/berat rumah dinas kepala sekolah, guru, penjaga sekolah	SDN Dewata Desa Tenjolaya Pasirjambu, Kecamatan Pasirjambu	1	Lokal	50,000,000		Wilayah	0	
						Jumlah Rehabilitasi sedang/berat rumah dinas kepala sekolah, guru, penjaga sekolah	SDN Rancawalini Desa Patengan, Kecamatan Rancabali	1	Lokal	50,000,000		Wilayah	0	
						Jumlah Rehabilitasi sedang/berat rumah dinas kepala sekolah, guru, penjaga sekolah	SDN Sindangreget Desa Patengan, Kecamatan Rancabali	1	Lokal	50,000,000		Wilayah	0	
						Jumlah Rehabilitasi sedang/berat rumah dinas kepala sekolah, guru, penjaga sekolah	SDN Indragiri 02 Desa Patengan, Kecamatan Rancabali	1	Lokal	50,000,000		Wilayah	0	
						Jumlah Rehabilitasi sedang/berat rumah dinas kepala sekolah, guru, penjaga sekolah	SDN Sindur 01 Desa Alamendah, Kecamatan Rancabali	1	Lokal	50,000,000		Wilayah	0	
						Jumlah Rehabilitasi sedang/berat rumah dinas kepala sekolah, guru, penjaga sekolah	SDN Barutunggul 02 Desa Alamendah, Kecamatan Rancabali	1	Lokal	50,000,000		Wilayah	0	
						Jumlah Rehabilitasi sedang/berat rumah dinas kepala sekolah, guru, penjaga sekolah	SDN Indragiri 01 Desa Indragiri, Kecamatan Rancabali	1	Lokal	50,000,000		Wilayah	0	
						Jumlah Rehabilitasi sedang/berat rumah dinas kepala sekolah, guru, penjaga sekolah	SDN Ciparay Desa Indragiri, Kecamatan Rancabali	1	Lokal	50,000,000		Wilayah	0	

						Jumlah Rehabilitasi sedang/berat rumah dinas kepala sekolah, guru, penjaga sekolah	SDN Sukaresmi Desa Sukaresmi, Kecamatan Rancabali	1	Lokal	50,000,000		Wilayah	0	
						Jumlah Rehabilitasi sedang/berat rumah dinas kepala sekolah, guru, penjaga sekolah	SDN Sukamanah Desa Sukaresmi Desa Sukaresmi, Kecamatan Rancabali	1	Lokal	50,000,000		Wilayah	0	
						Jumlah Rehabilitasi sedang/berat rumah dinas kepala sekolah, guru, penjaga sekolah	SDN Sukaati Desa Cipelah, Kecamatan Rancabali	1	Lokal	50,000,000		Wilayah	0	
						Jumlah Rehabilitasi sedang/berat rumah dinas kepala sekolah, guru, penjaga sekolah	SDN BOJONG 2 Desa Bojong Nagreg, Kecamatan Nagreg	2	Lokal	100,000,000		Wilayah	0	
						Jumlah Rehabilitasi sedang/berat rumah dinas kepala sekolah, guru, penjaga sekolah	SD SUKAMENAK 03 -09 Desa Sayati, Kecamatan Margahayu	1	Lokal	50,000,000		Wilayah	0	
						Jumlah Rehabilitasi sedang/berat rumah dinas kepala sekolah, guru, penjaga sekolah	Desa Nanjung SDN Giri Harja Desa Nanjung, Kecamatan Margaasih	1	Lokal	50,000,000		Wilayah	0	
						Jumlah Rehabilitasi sedang/berat rumah dinas kepala sekolah, guru, penjaga sekolah	SDN Sukapura 2 Desa Sukapura Dayeuhkolot, Kecamatan Dayeuhkolot	1	Lokal	50,000,000		Wilayah	0	
						Jumlah Rehabilitasi sedang/berat rumah dinas kepala sekolah, guru, penjaga sekolah	SDN BOJONGSOANG 2, Desa Bojongsoang Desa Bojongsoang, Kecamatan Bojongsoang	1	Lokal	50,000,000		Wilayah	0	
						Jumlah Rehabilitasi sedang/berat rumah dinas kepala sekolah, guru, penjaga sekolah	SD/SMP Muslimin Panyawungan Desa Cileunyi Wetan, Kecamatan Cileunyi	1	Lokal	50,000,000		Wilayah	0	
						Jumlah Rehabilitasi sedang/berat rumah dinas kepala sekolah, guru, penjaga sekolah	SDn Kamasan 1, SDN Sastrawinata, SDN Kamasan 3, SDN Kamasan 4 Desa Kamasan, Kecamatan Banjaran	1	Lokal	50,000,000		Wilayah	0	
						Jumlah Rehabilitasi sedang/berat rumah dinas kepala sekolah, guru, penjaga sekolah	SDN Cangkuang V, SDN Cangkuang VIII, SDN Cangkuang V, SDN Cangkuang VII, SDN Cangkuang VIII, SDN Cangkuang X Desa Cangkuang Wetan, Kecamatan Dayeuhkolot	2	Lokal	100,000,000		Wilayah	0	
						Jumlah Rehabilitasi sedang/berat rumah dinas kepala sekolah, guru, penjaga sekolah	SDN Patrol 3 Desa Padamukti, Kecamatan Solokanjeruk	3	Lokal	150,000,000		Wilayah	0	
						Jumlah Rehabilitasi sedang/berat rumah dinas kepala sekolah, guru, penjaga sekolah	SDN Sangiang Mulya Desa Dampit, Kecamatan Cicalengka	1	Lokal	50,000,000		Wilayah	0	
						Jumlah Rehabilitasi sedang/berat rumah dinas kepala sekolah, guru, penjaga sekolah	SDN Cisarua Desa Neglawangi, Kecamatan Kertasari	1	Lokal	50,000,000		Wilayah	0	
						Jumlah Rehabilitasi sedang/berat rumah dinas kepala sekolah, guru, penjaga sekolah	SDN Sinar bahagia Desa Jagabaya, Kecamatan Cimaung	1	Lokal	50,000,000		Wilayah	0	

						Jumlah Rehabilitasi sedang/berat rumah dinas kepala sekolah, guru, penjaga sekolah	SDN Mekarrahayu 2 Desa Mekar Rahayu, Kecamatan Margaasih	2	Lokal	100,000,000		Wilayah	0
						Jumlah Rehabilitasi sedang/berat rumah dinas kepala sekolah, guru, penjaga sekolah	KP Culamega Rt 01 Rw 08 Desa Cikongeng Desa Cikongeng Pasirjambu, Kecamatan Pasirjambu	1	Lokal	50,000,000		Wilayah	0
						Jumlah Rehabilitasi sedang/berat rumah dinas kepala sekolah, guru, penjaga sekolah	SATAP Cibanteng Desa Mandala Mekar, Kecamatan Cimenyan	1	Lokal	50,000,000		Wilayah	0
						Jumlah Rehabilitasi sedang/berat rumah dinas kepala sekolah, guru, penjaga sekolah	Kp Cibiru RT 001 RW 010 Desa Soreang, Kecamatan Soreang	1	Lokal	50,000,000		Wilayah	0
						Jumlah Rehabilitasi sedang/berat rumah dinas kepala sekolah, guru, penjaga sekolah	Ciharalang RT 02 RW 03 Desa Mekarsaluyu, Kecamatan Cimenyan	1	Lokal	50,000,000		Wilayah	0
						Jumlah Rehabilitasi sedang/berat rumah dinas kepala sekolah, guru, penjaga sekolah	CIHERANG RW 13 Desa Jelegong, Kecamatan Rancaek	1	Lokal	50,000,000		Wilayah	0
						Jumlah Rehabilitasi sedang/berat rumah dinas kepala sekolah, guru, penjaga sekolah	Kp Pasir Caringin Rt 02 Rw 09 Desa Buninagara, Kecamatan Kutawaringin	1	Lokal	50,000,000		Wilayah	0
						Jumlah Rehabilitasi sedang/berat rumah dinas kepala sekolah, guru, penjaga sekolah	Kp Toblong Desa Neglasari Desa Neglasari Majalaya, Kecamatan Majalaya	1	Lokal	50,000,000		Wilayah	0
						Jumlah Rehabilitasi sedang/berat rumah dinas kepala sekolah, guru, penjaga sekolah	RW05 Purbasari Desa Wanasuka, Kecamatan Pangalengan	1	Lokal	50,000,000		Wilayah	0
1	1	1	16	44	Rehabilitasi sedang/berat ruang kelas sekolah	Jumlah Rehabilitasi sedang/berat ruang kelas sekolah	Kabupaten Bandung	146	Lokal	200,000,000	APBD Kabupaten	SKPD	150 Lokal
						Jumlah Rehabilitasi sedang/berat ruang kelas sekolah	Kecamatan Pacet	1	paket	150,000,000	APBD Kabupaten	SKPD	0
						Jumlah Rehabilitasi sedang/berat ruang kelas sekolah	SDN CIKOPO 02 Kecamatan Ciparay	1	paket	76,745,830		SKPD	0
						Jumlah Rehabilitasi sedang/berat ruang kelas sekolah	SDN SUKAWENINGKecamatan Cimaung	3	paket	216,000,000		SKPD	0
						Jumlah Rehabilitasi sedang/berat ruang kelas sekolah	SDN SUMBERSARI DAN SDN RANCAHEULANGKecamatan Ciparay						
						Jumlah Rehabilitasi sedang/berat ruang kelas sekolah	SDN Mulyabakti kp Cibugis rt 02 rw 03 Desa Mekarsari Cimaung, Kecamatan Cimaung	1	Lokal	72,000,000		Wilayah	0
						Jumlah Rehabilitasi sedang/berat ruang kelas sekolah	SD Mekar Laksana Kp Garung Rw 09 Desa Cilengkrang, Kecamatan Cilengkrang	1	Lokal	72,000,000		Wilayah	0
						Jumlah Rehabilitasi sedang/berat ruang kelas sekolah	SDN DAYEUEHKOLOT 12 Desa Citereup, Kecamatan Dayeuhkolot	1	Lokal	72,000,000		Wilayah	0

						Jumlah Rehabilitasi sedang/berat ruang kelas sekolah	SDN LEUWIBANDUNG 02 Desa Citereup, Kecamatan Dayeuhkolot	2	Lokal	144,000,000		Wilayah	0	
						Jumlah Rehabilitasi sedang/berat ruang kelas sekolah	SDN Jelegong 1 Kp Badaraksa RW13 Desa Jelegong Kutawaringin, Kecamatan Kutawaringin	1	Lokal	72,000,000		Wilayah	0	
						Jumlah Rehabilitasi sedang/berat ruang kelas sekolah	SD Negeri Sukarame Desa Cipedes, Kecamatan Paseh	1	Lokal	72,000,000		Wilayah	0	
						Jumlah Rehabilitasi sedang/berat ruang kelas sekolah	SDN RANCABALI DESA RANCABALI, Kecamatan Rancabali	2	Lokal	144,000,000		Wilayah	0	
						Jumlah Rehabilitasi sedang/berat ruang kelas sekolah	SDN Pasirmulya 2 (RW17) Desa Margamulya Pangalengan, Kecamatan Pangalengan	3	Lokal	216,000,000		Wilayah	0	
						Jumlah Rehabilitasi sedang/berat ruang kelas sekolah	SDN Panundaan Desa Alamendah, Kecamatan Rancabali	3	Lokal	216,000,000		Wilayah	0	
						Jumlah Rehabilitasi sedang/berat ruang kelas sekolah	SDN Sindangsari 01 di Kp Pacinaan Rw08 Desa Sukamantri, Kecamatan Paseh	1	Lokal	72,000,000		Wilayah	0	
						Jumlah Rehabilitasi sedang/berat ruang kelas sekolah	SDN Cinangka 3 Desa Melatiwangi, Kecamatan Cilengkrang	1	Lokal	72,000,000		Wilayah	0	
						Jumlah Rehabilitasi sedang/berat ruang kelas sekolah	SDN Cangkuang VII, SDN Cangkuang IX, SDN Cangkuang XVIII Desa Cangkuang Wetan, Kecamatan Dayeuhkolot	6	Lokal	432,000,000		Wilayah	0	
						Jumlah Rehabilitasi sedang/berat ruang kelas sekolah	SDN Bojongkaso Kp Pasantren Rw 09 Desa Cihanyir, Kecamatan Cikancung	1	Lokal	72,000,000		Wilayah	0	
						Jumlah Rehabilitasi sedang/berat ruang kelas sekolah	SDN Cicalengka 4 Desa Cicalengka Kulon, Kecamatan Cicalengka	1	Lokal	72,000,000		Wilayah	0	
						Jumlah Rehabilitasi sedang/berat ruang kelas sekolah	SDN Cihanyir 1 2 Desa Cihanyir, Kecamatan Cikancung	2	Lokal	144,000,000		Wilayah	0	
						Jumlah Rehabilitasi sedang/berat ruang kelas sekolah	SDN Cihanyir 2 kp manabaya RT 001 RW 003 Desa Cihanyir, Kecamatan Cikancung	3	Lokal	216,000,000		Wilayah	0	
						Jumlah Rehabilitasi sedang/berat ruang kelas sekolah	SDN Cikuya 1 Desa Cikuya, Kecamatan Cicalengka	1	Lokal	72,000,000		Wilayah	0	
						Jumlah Rehabilitasi sedang/berat ruang kelas sekolah	SDN Tanjunglaya 3 KpWarunglega RT 03 RW 06 Desa Tanjunglaya, Kecamatan Cikancung	2	Lokal	144,000,000		Wilayah	0	

						Jumlah Rehabilitasi sedang/berat ruang kelas sekolah	SDN Warunglega KpWarunglega RT 03 RW 06 Desa Tanjunglaya, Kecamatan Cikancung	3	Lokal	216,000,000		Wilayah	0
						Jumlah Rehabilitasi sedang/berat ruang kelas sekolah	SDN Sapan 01 Rw12 Desa Tegalluar Desa Tegalluar, Kecamatan Bojongsong	1	Lokal	72,000,000		Wilayah	0
						Jumlah Rehabilitasi sedang/berat ruang kelas sekolah	Komplek SDN Ciekek Desa Talun, Kecamatan Ibum	1	Lokal	72,000,000		Wilayah	0
						Jumlah Rehabilitasi sedang/berat ruang kelas sekolah	SDN situ sirna RW 03 Desa Neglasari Desa Neglasari Ibum, Kecamatan Ibum	1	Lokal	72,000,000		Wilayah	0
						Jumlah Rehabilitasi sedang/berat ruang kelas sekolah	SDN Laksana RW 12 Desa Karyalaksana, Kecamatan Ibum	1	Lokal	72,000,000		Wilayah	0
						Jumlah Rehabilitasi sedang/berat ruang kelas sekolah	SDN Tawanghemam II Desa Rancakasumba, Kecamatan Solokanjeruk	1	Lokal	72,000,000		Wilayah	0
						Jumlah Rehabilitasi sedang/berat ruang kelas sekolah	SDN Parakanbolang Desa Arjasari, Kecamatan Arjasari	1	Lokal	72,000,000		Wilayah	0
						Jumlah Rehabilitasi sedang/berat ruang kelas sekolah	SD PATROLSARI Desa Patrolsari, Kecamatan Arjasari	1	Lokal	72,000,000		Wilayah	0
						Jumlah Rehabilitasi sedang/berat ruang kelas sekolah	SDN PATROL DESA PATROLSARI Desa Patrolsari, Kecamatan Arjasari	1	Lokal	72,000,000		Wilayah	0
						Jumlah Rehabilitasi sedang/berat ruang kelas sekolah	SDN BATUKARUT III Desa Mangunjaya, Kecamatan Arjasari	1	Lokal	72,000,000		Wilayah	0
						Jumlah Rehabilitasi sedang/berat ruang kelas sekolah	SDN CIRAWA I Desa Cibeureum, Kecamatan Kertasari	1	Lokal	72,000,000		Wilayah	0
						Jumlah Rehabilitasi sedang/berat ruang kelas sekolah	SDN Santosa Desa Santosa, Kecamatan Kertasari	2	Lokal	144,000,000		Wilayah	0
						Jumlah Rehabilitasi sedang/berat ruang kelas sekolah	SDN Lembangsari Desa Tarumajaya, Kecamatan Kertasari	1	Lokal	72,000,000		Wilayah	0
						Jumlah Rehabilitasi sedang/berat ruang kelas sekolah	SDN CANGKUANG RW 005 Desa Biru, Kecamatan Majalaya	1	Lokal	72,000,000		Wilayah	0
						Jumlah Rehabilitasi sedang/berat ruang kelas sekolah	SDN Cinunuk 1 RT 06 RW 07 Desa Cinunuk, Kecamatan Cileunyi	1	Lokal	72,000,000		Wilayah	0
						Jumlah Rehabilitasi sedang/berat ruang kelas sekolah	MI Sukasirna RT 001/006 Desa Nengkelan, Kecamatan Ciwidey	1	Lokal	72,000,000		Wilayah	0
						Jumlah Rehabilitasi sedang/berat ruang kelas sekolah	Kp Cikahuripan Rt 04 Rw 04 Desa Buninagara, Kecamatan Kutawaringin	1	Lokal	72,000,000		Wilayah	0

						Jumlah Rehabilitasi sedang/berat ruang kelas sekolah	SDN III Panyirapan Kp Haminteu Desa Panyirapan Desa Panyirapan, Kecamatan Soreang	2	Lokal	144,000,000		Wilayah	0	
						Jumlah Rehabilitasi sedang/berat ruang kelas sekolah	SDN II Kp Panyirapan Desa Panyirapan Desa Panyirapan, Kecamatan Soreang	3	Lokal	216,000,000		Wilayah	0	
						Jumlah Rehabilitasi sedang/berat ruang kelas sekolah	DESA RANCAKOLE KEC ARJASARI Desa Rancakole, Kecamatan Arjasari	1	Lokal	72,000,000		Wilayah	0	
						Jumlah Rehabilitasi sedang/berat ruang kelas sekolah	SUKATINGGAL Desa PinggirSari, Kecamatan Arjasari	1	Lokal	72,000,000		Wilayah	0	
						Jumlah Rehabilitasi sedang/berat ruang kelas sekolah	RW 01 Desa PinggirSari, Kecamatan Arjasari	1	Lokal	72,000,000		Wilayah	0	
						Jumlah Rehabilitasi sedang/berat ruang kelas sekolah	Kp Cukanggenteng Rw 01 Desa Cukanggenteng, Kecamatan Pasirjambu	1	Lokal	72,000,000		Wilayah	0	
						Jumlah Rehabilitasi sedang/berat ruang kelas sekolah	SDN Cisalak (Kp Cisalak RW 03) Desa Jatisari Canguang, Kecamatan Canguang	1	Lokal	72,000,000		Wilayah	0	
						Jumlah Rehabilitasi sedang/berat ruang kelas sekolah	Kp Muara Rt 02 Rw 02 Desa Cikoneng Desa Cikoneng Pasirjambu, Kecamatan Pasirjambu	1	Lokal	72,000,000		Wilayah	0	
						Jumlah Rehabilitasi sedang/berat ruang kelas sekolah	Kp Astakrama Rt 01 Rw 13 Desa Cikoneng Desa Cikoneng Pasirjambu, Kecamatan Pasirjambu	1	Lokal	72,000,000		Wilayah	0	
						Jumlah Rehabilitasi sedang/berat ruang kelas sekolah	Kp Culamega Rt 02 Rw 08 Desa Cikoneng Desa Cikoneng Pasirjambu, Kecamatan Pasirjambu	1	Lokal	72,000,000		Wilayah	0	
						Jumlah Rehabilitasi sedang/berat ruang kelas sekolah	RT03 RW08 Desa Pananjung Desa Pananjung, Kecamatan Canguang	2	Lokal	144,000,000		Wilayah	0	
						Jumlah Rehabilitasi sedang/berat ruang kelas sekolah	SDN Cileunyi 5 Desa Cileunyi Kulon, Kecamatan Cileunyi	1	Lokal	72,000,000		Wilayah	0	
						Jumlah Rehabilitasi sedang/berat ruang kelas sekolah	rw 16 desa waluya Desa Waluya, Kecamatan Cicalengka	1	Lokal	72,000,000		Wilayah	0	
						Jumlah Rehabilitasi sedang/berat ruang kelas sekolah	Jalan Raya By Pass Cicalengka Desa Cicalengka Wetan, Kecamatan Cicalengka	2	Lokal	144,000,000		Wilayah	0	

						Jumlah Rehabilitasi sedang/berat ruang kelas sekolah	KpSayang Rt4 Rw4 Desa Cikancung, Kecamatan Cikancung	4	Lokal	288,000,000		Wilayah	0	
						Jumlah Rehabilitasi sedang/berat ruang kelas sekolah	SATAP Cibanteng Desa Mandala Mekar, Kecamatan Cimenyan	2	Lokal	144,000,000		Wilayah	0	
						Jumlah Rehabilitasi sedang/berat ruang kelas sekolah	Kp Cingcin Kolot Rt 01 Rw 17 Desa Cingcin, Kecamatan Soreang	2	Lokal	144,000,000		Wilayah	0	
						Jumlah Rehabilitasi sedang/berat ruang kelas sekolah	Jl Cibanteng RT01 RW 10 Desa Mandala Mekar, Kecamatan Cimenyan	2	Lokal	144,000,000		Wilayah	0	
						Jumlah Rehabilitasi sedang/berat ruang kelas sekolah	Ciharalang RT 04 RW 02 Desa Mekarsaluyu, Kecamatan Cimenyan	1	Lokal	72,000,000		Wilayah	0	
						Jumlah Rehabilitasi sedang/berat ruang kelas sekolah	Kp, cigumelor Desa Sudi, Kecamatan Ibum	1	Lokal	72,000,000		Wilayah	0	
						Jumlah Rehabilitasi sedang/berat ruang kelas sekolah	Kp Cieuri RT 01 RW 03 Desa Lampegan Kecamatan Ibum Kabupaten Bandung Provinsi Jawa Barat Desa Lampegan, Kecamatan Ibum	1	Lokal	72,000,000		Wilayah	0	
						Jumlah Rehabilitasi sedang/berat ruang kelas sekolah	KP TUGU RW 09 Desa Cibodas Pasirjambu, Kecamatan Pasirjambu	1	Lokal	72,000,000		Wilayah	0	
						Jumlah Rehabilitasi sedang/berat ruang kelas sekolah	Kp Loa Rw 10 Desa Loa Desa Loa, Kecamatan Paseh	1	Lokal	72,000,000		Wilayah	0	
						Jumlah Rehabilitasi sedang/berat ruang kelas sekolah	RW07 Desa Drawati, Kecamatan Paseh	1	Lokal	72,000,000		Wilayah	0	
						Jumlah Rehabilitasi sedang/berat ruang kelas sekolah	Kp Legok Kondang RT001 RW 005 Desa Jatisari Kutawaringin, Kecamatan Kutawaringin	1	Lokal	72,000,000		Wilayah	0	
						Jumlah Rehabilitasi sedang/berat ruang kelas sekolah	DESA CILAME Desa Cilame, Kecamatan Kutawaringin	4	Lokal	288,000,000		Wilayah	0	
						Jumlah Rehabilitasi sedang/berat ruang kelas sekolah	Kp salamungkal Rt 03 Rw 04 Desa Karangtunggal, Kecamatan Paseh	1	Lokal	72,000,000		Wilayah	0	
						Jumlah Rehabilitasi sedang/berat ruang kelas sekolah	Kp Pasir Caringin Rt 02 Rw 09 Desa Buninagara, Kecamatan Kutawaringin	1	Lokal	72,000,000		Wilayah	0	
						Jumlah Rehabilitasi sedang/berat ruang kelas sekolah	Kp Cikaro/ Jl Kesehatan Ds Majakerta Desa Majakerta, Kecamatan Majalaya	1	Lokal	72,000,000		Wilayah	0	
						Jumlah Rehabilitasi sedang/berat ruang kelas sekolah	Wilayah Desa Sukamaju Desa Sukamaju Majalaya, Kecamatan Majalaya	4	Lokal	288,000,000		Wilayah	0	
						Jumlah Rehabilitasi sedang/berat ruang kelas sekolah	KP Cikitu RW 02 Desa Cikitu, Kecamatan Pacet	1	Lokal	72,000,000		Wilayah	0	

						Jumlah Rehabilitasi sedang/berat ruang kelas sekolah	KP Panggilan RW 10 Desa Cikitu, Kecamatan Pacet	1	Lokal	72,000,000		Wilayah	0	
						Jumlah Rehabilitasi sedang/berat ruang kelas sekolah	KP PANGGILINGAN RW 10 Desa Cikitu, Kecamatan Pacet	1	Lokal	72,000,000		Wilayah	0	
						Jumlah Rehabilitasi sedang/berat ruang kelas sekolah	PERMATA HIJAU RW 16 Desa Jelegong, Kecamatan Rancaekek	2	Lokal	144,000,000		Wilayah	0	
1	1	1	16	46	Rehabilitasi sedang/berat laboratorium dan praktikum sekolah	Jumlah Rehabilitasi sedang/berat laboratorium dan praktikum sekolah	Kabupaten Bandung	10	Paket	400,000,000	APBD Kabupaten	SKPD	20 Paket	
						Jumlah Rehabilitasi sedang/berat laboratorium dan praktikum sekolah	SMPN 2 PANGALENGAN Desa Banjarsari, Kecamatan Pangalengan	1	Lokal	50,000,000		Wilayah	0	
						Jumlah Rehabilitasi sedang/berat laboratorium dan praktikum sekolah	SMPN 2 Cicalengka Kp Sumelap Rw 08 Desa Margaasih Cicalengka, Kecamatan Cicalengka	1	Lokal	50,000,000		Wilayah	0	
						Jumlah Rehabilitasi sedang/berat laboratorium dan praktikum sekolah	SMPN 1 Bojongsong Rw01 Desa Tegalluar, Kecamatan Bojongsong	1	Lokal	50,000,000		Wilayah	0	
						Jumlah Rehabilitasi sedang/berat laboratorium dan praktikum sekolah	SMP N DAYEUEHKOLO 1 Desa Citereup, Kecamatan Dayeuhkolot	2	Lokal	100,000,000		Wilayah	0	
						Jumlah Rehabilitasi sedang/berat laboratorium dan praktikum sekolah	SMP GARUDA DAYEUEHKOLO 2 Desa Citereup, Kecamatan Dayeuhkolot	1	Lokal	50,000,000		Wilayah	0	
						Jumlah Rehabilitasi sedang/berat laboratorium dan praktikum sekolah	JLSITU SIPATAHUNAN RW 06 Kelurahan Baleendah, Kecamatan Baleendah	7	Lokal	350,000,000		Wilayah	0	
						Jumlah Rehabilitasi sedang/berat laboratorium dan praktikum sekolah	Jl Babakan belakang kantor Polsek Majalaya RW 12 Desa Majasetra, Kecamatan Majalaya	1	Lokal	50,000,000		Wilayah	0	
						Jumlah Rehabilitasi sedang/berat laboratorium dan praktikum sekolah	Kp Cinanggela RT 01 RW 06 Desa Cinanggela, Kecamatan Pacet	1	Lokal	50,000,000		Wilayah	0	
1	1	1	16	58	Pelatihan kompetensi siswa berprestasi	Jumlah siswa berprestasi yang di latih	Kabupaten Bandung	1172	siswa	150,000,000	APBD Kabupaten	SKPD	1200 siswa	
1	1	1	16	63	Penyediaan bantuan operasional sekolah (BOS) jenjang SD/MI/SDLB dan SMP/MTS serta pesantren Salafiyah dan satuan pendidikan Non-Islam setara SD dan SMP	Jumlah Siswa SD Sederajat yang menerima BOS Kabupaten	Kabupaten Bandung	100	%	14,000,000,000	APBD Kabupaten	SKPD	100%	
1	1	1	16	69	Pembinaan kelembagaan sekolah dan manajemen sekolah dengan penerapan manajemen berbasis sekolah (MBS) di satuan pendidikan dasar	Jumlah Kepala Sekolah yang mengikuti Bimtek MBS	Kabupaten Bandung	1105	Orang	300,000,000	APBD Kabupaten	SKPD	1300 Orang	

1	1	1	16	70	Pembinaan minat, bakat dan kreativitas siswa	Jumlah sisa yang mengikuti pembinaan minat, bakat dan kreativitas siswa	Kabupaten Bandung	1674	Orang	250,000,000	APBD Kabupaten	SKPD	1674	Orang
1	1	1	16	81	Pembinaan Sekolah Model SD	Jumlah Sekolah yang mengikuti Pembinaan Sekolah Model SD	Kabupaten Bandung	35	Sekolah	300,000,000	APBD Kabupaten	SKPD	40	Sekolah
1	1	1	16	82	Ujian SD/Madrasah, Pembinaan Gugus dan Perpustakaan, Bantuan Siswa Miskin, Bintek Pelajaran Muatan Lokal Bahasa Sunda	JUMLAH LuLusan Sekolah Dasar/ Madrasah Ibtidaiyah	Kabupaten Bandung	60000	siswa	500,000,000	APBD Kabupaten	SKPD	66603	siswa
1	1	1	16	83	Rehabilitasi Ruang Kelas dan Pengadaan Alat Pendidikan SMP	Jumlah Rehabilitasi Ruang Kelas dan Pengadaan Alat Pendidikan SMP	Kabupaten Bandung	5	paket	262,500,000	APBD Kabupaten	SKPD	30	paket
						Jumlah Rehabilitasi Ruang Kelas dan Pengadaan Alat Pendidikan SMP	Kecamatan Cimenyan SMPN 1 CIMENYAN	1	lokal	45,000,000	APBD Kabupaten	SKPD	0	
						Jumlah Rehabilitasi Ruang Kelas dan Pengadaan Alat Pendidikan SMP	Kecamatan Baleendah SMPN 2 BALEENDAH	1	lokal	55,000,000		SKPD	0	
						Jumlah Rehabilitasi Ruang Kelas dan Pengadaan Alat Pendidikan SMP	Kecamatan Nagreg SMP GANJARSABAR	1	lokal	45,000,000		SKPD	0	
1	1	1	16	86	Pengadaan sarana air bersih dan sanitasi	Jumlah Pengadaan sarana air bersih dan sanitasi SMP	Kabupaten Bandung	5	paket	262,500,000	APBD Kabupaten	SKPD	70	paket
						Jumlah Pengadaan sarana air bersih dan sanitasi SMP	SMP PERTIWI DAYEUEHKOLOT Desa Citerup, Kecamatan Dayeuhkolot	1	Paket	50,000,000		Wilayah	0	
						Jumlah Pengadaan sarana air bersih dan sanitasi SMP	SMP PIB PASIRJAMBU Desa Cibodas Pasirjambu, Kecamatan Pasirjambu	1	Paket	50,000,000		Wilayah	0	
						Jumlah Pengadaan sarana air bersih dan sanitasi SMP	SMP 2 Desa Sayati, Kecamatan Margahayu	1	Paket	50,000,000		Wilayah	0	
						Jumlah Pengadaan sarana air bersih dan sanitasi SMP	SMPN III Margahayu Desa Margahayu Tengah, Kecamatan Margahayu	1	Paket	50,000,000		Wilayah	0	
						Jumlah Pengadaan sarana air bersih dan sanitasi SMP	SMPN I Pangalengan (RW17) Desa Margamulya Pangalengan, Kecamatan Pangalengan	1	Paket	50,000,000		Wilayah	0	
						Jumlah Pengadaan sarana air bersih dan sanitasi SMP	SMPN 2 Cicalengka Kp Sumelap Rw 08 Desa Margaasih Cicalengka, Kecamatan Cicalengka	1	Paket	50,000,000		Wilayah	0	
						Jumlah Pengadaan sarana air bersih dan sanitasi SMP	SMP N 1 Cimenyan Desa Cimenyan, Kecamatan Cimenyan	1	Paket	50,000,000		Wilayah	0	
						Jumlah Pengadaan sarana air bersih dan sanitasi SMP	SMP Bina Muda Desa Tenjolaya Cicalengka, Kecamatan Cicalengka	1	Paket	50,000,000		Wilayah	0	
						Jumlah Pengadaan sarana air bersih dan sanitasi SMP	SDN Pintu 2 Kp Pintu RW 01 Desa Sukamanah Pangalengan, Kecamatan Pangalengan	1	Paket	50,000,000		Wilayah	0	

							Jumlah Pengadaan sarana air bersih dan sanitasi SMP	SDN Gamblok KpGamblok RW 10 Desa Sukamanah Pangalengan, Kecamatan Pangalengan		1 Paket	50,000,000		Wilayah		0
							Jumlah Pengadaan sarana air bersih dan sanitasi SMP	Jl Babakan SGB Desa Majasetra, Kecamatan Majalaya		1 Paket	50,000,000		Wilayah		0
							Jumlah Pengadaan sarana air bersih dan sanitasi SMP	SDN CIRUUM RW 07 Desa Wargaluyu, Kecamatan Arjasari		1 Paket	50,000,000		Wilayah		0
							Jumlah Pengadaan sarana air bersih dan sanitasi SMP	sltpn 2 margaasih Desa Nanjung, Kecamatan Margaasih		1 Paket	50,000,000		Wilayah		0
							Jumlah Pengadaan sarana air bersih dan sanitasi SMP	Desa Sayati Desa Sayati, Kecamatan Margahayu		1 Paket	50,000,000		Wilayah		0
							Jumlah Pengadaan sarana air bersih dan sanitasi SMP	MTS Baiturridho RW 08 Desa Bumiwangi, Kecamatan Ciparay		1 Paket	50,000,000		Wilayah		0
							Jumlah Pengadaan sarana air bersih dan sanitasi SMP	RW 02 Desa Mandala Wangi, Kecamatan Nagreg		1 Paket	50,000,000		Wilayah		0
							Jumlah Pengadaan sarana air bersih dan sanitasi SMP	RW 16 Desa Mekarmanik, Kecamatan Cimenyan		1 Paket	50,000,000		Wilayah		0
							Jumlah Pengadaan sarana air bersih dan sanitasi SMP	Desa Tanjungwangi RT 01, RW 06 Desa Tanjungwangi Pacet, Kecamatan Pacet		6 Paket	300,000,000		Wilayah		0
1	1	1	16	87	Pengadaan mebeluer sekolah (SMP)	Jumlah Pengadaan mebeluer sekolah (SMP)	Kabupaten Bandung			10 paket	180,000,000	APBD Kabupaten	SKPD		200 paket
						Jumlah Pengadaan mebeluer sekolah (SMP)	Kecamatan Dayeuhkolot (SMPN 1 DYK)			1 paket	16,147,192		SKPD		0
						Jumlah Pengadaan mebeluer sekolah (SMP)	Kecamatan Canguang(SMPN 1 CANGKUANG)			10 PAKET	150,000,000		SKPD		0
						Jumlah Pengadaan mebeluer sekolah (SMP)	Kecamatan Majalaya (SMPN 1 MAJALAYA)								
						Jumlah Pengadaan mebeluer sekolah (SMP)	Kecamatan Soreang (SMPN 1 SOREANG)								
						Jumlah Pengadaan mebeluer sekolah (SMP)	Kecamatan Cimenyan (SMPN 1 ,SMPN2,SMP PGRI GADOPAKAR,SMP BABUSSALAM								
						Jumlah Pengadaan mebeluer sekolah (SMP)	SMPN 3 Ciparay Desa Mekar Laksana, Kecamatan Ciparay			2 Paket	30,000,000		Wilayah		0
						Jumlah Pengadaan mebeluer sekolah (SMP)	SMPN 2 Pasirjambu, Kp Rancacanguang RW 02 Desa Sugihmukti Desa Sugihmukti, Kecamatan Pasirjambu			2 Paket	30,000,000		Wilayah		0
						Jumlah Pengadaan mebeluer sekolah (SMP)	SMP Bina Muda Desa Tenjolaya Cicalengka, Kecamatan Cicalengka			1 Paket	15,000,000		Wilayah		0
						Jumlah Pengadaan mebeluer sekolah (SMP)	SMP Darul hkam dan Baitul Aziz Desa Neglasari Majalaya, Kecamatan Majalaya			2 Paket	30,000,000		Wilayah		0

							Jumlah Pengadaan mebeluer sekolah (SMP)	SMP GARUDA DAYEUKHKOLOT Desa Citereup, Kecamatan Dayeuhkolot	1 Paket	15,000,000		Wilayah	0	
							Jumlah Pengadaan mebeluer sekolah (SMP)	SMP PERTIWI DAYEUKHKOLOT Desa Citereup, Kecamatan Dayeuhkolot	2 Paket	30,000,000		Wilayah	0	
							Jumlah Pengadaan mebeluer sekolah (SMP)	SMPN 2 kertasari Desa sukapura Kertasari, Kecamatan Kertasari	1 Paket	15,000,000		Wilayah	0	
							Jumlah Pengadaan mebeluer sekolah (SMP)	SMP Satu atap Desa Cibiru Wetan, Kecamatan Cileunyi	1 Paket	15,000,000		Wilayah	0	
							Jumlah Pengadaan mebeluer sekolah (SMP)	SMP Pasundan Desa Sukamaju Cimaung, Kecamatan Cimaung	1 Paket	15,000,000		Wilayah	0	
							Jumlah Pengadaan mebeluer sekolah (SMP)	Kp Sanepa RT 001 RW 006 Desa Sigara Cipta, Kecamatan Ciparay	1 Paket	15,000,000		Wilayah	0	
							Jumlah Pengadaan mebeluer sekolah (SMP)	Kelurahan Sulaiman Kelurahan Sulaiman, Kecamatan Margahayu	2 Paket	30,000,000		Wilayah	0	
							Jumlah Pengadaan mebeluer sekolah (SMP)	Kelurahan Sulaiman Kelurahan Sulaiman, Kecamatan Margahayu	2 Paket	30,000,000		Wilayah	0	
							Jumlah Pengadaan mebeluer sekolah (SMP)	MTSN CIPARAY I Kp Bumi Asih RW 12 Desa Bumiwangi, Kecamatan Ciparay	1 Paket	15,000,000		Wilayah	0	
							Jumlah Pengadaan mebeluer sekolah (SMP)	MTS Nurezky Hasanah Desa Babakan Desa Babakan, Kecamatan Ciparay	1 Paket	15,000,000		Wilayah	0	
							Jumlah Pengadaan mebeluer sekolah (SMP)	MTs MIFTAHUL HUDA NURASIAH KP PERENG RT 01 RW 10 Desa Cikawao, Kecamatan Pacet	1 Paket	15,000,000		Wilayah	0	
							Jumlah Pengadaan mebeluer sekolah (SMP)	MTs AL HUDA Desa Ciwidey, Kecamatan Ciwidey	2 Paket	30,000,000		Wilayah	0	
							Jumlah Pengadaan mebeluer sekolah (SMP)	RW 05 Desa Gandasari, Kecamatan Katapang	2 Paket	30,000,000		Wilayah	0	
							Jumlah Pengadaan mebeluer sekolah (SMP)	RW 16 Desa Mekarmanik, Kecamatan Cimenyan	1 Paket	15,000,000		Wilayah	0	
							Jumlah Pengadaan mebeluer sekolah (SMP)	TK Pertiwi Desa Sukamanah Paseh, Kecamatan Paseh	1 Paket	15,000,000		Wilayah	0	
							Jumlah Pengadaan mebeluer sekolah (SMP)	Kp Cinunuk RT 02 RW 07 Desa Tanjungwangi Pacet, Kecamatan Pacet	4 Paket	60,000,000		Wilayah	0	
							Jumlah Pengadaan mebeluer sekolah (SMP)	KpCinanggela RT 01 RW 06 Desa Cinanggela, Kecamatan Pacet	1 Paket	15,000,000		Wilayah	0	

						Jumlah Pengadaan mebeluer sekolah (SMP)	KpLegokaso RT 03 RW 04 Desa Cinanggela, Kecamatan Pacet	1 Paket	15,000,000		Wilayah	0	
1	1	1	16	91	Rehabilitasi sedang/berat taman, lapangan upacara dan fasilitas parkir SMP	Jumlah Rehabilitasi sedang/berat taman, lapangan upacara dan fasilitas parkir SMP	Kabupaten Bandung	5 paket	400,000,000	APBD Kabupaten	SKPD	25 paket	
						Jumlah Rehabilitasi sedang/berat taman, lapangan upacara dan fasilitas parkir SMP	SMPN 3 Ciparay Desa Mekar Laksana, Kecamatan Ciparay	1 Paket	50,000,000		Wilayah	0	
						Jumlah Rehabilitasi sedang/berat taman, lapangan upacara dan fasilitas parkir SMP	SMPN 1 Cilengkrang RT04/05 Desa Ciporeat Desa Ciporeat, Kecamatan Cilengkrang	1 Paket	50,000,000		Wilayah	0	
						Jumlah Rehabilitasi sedang/berat taman, lapangan upacara dan fasilitas parkir SMP	SMPN 2 Rancabali Desa Patengan, Kecamatan Rancabali	1 Paket	50,000,000		Wilayah	0	
						Jumlah Rehabilitasi sedang/berat taman, lapangan upacara dan fasilitas parkir SMP	SMP S Karya Pembangunan Desa Nagrog Desa Nagrog, Kecamatan Cicalengka	1 Paket	50,000,000		Wilayah	0	
						Jumlah Rehabilitasi sedang/berat taman, lapangan upacara dan fasilitas parkir SMP	SMPN 1 Bojongsoang Rw01 Desa Tegalluar, Kecamatan Bojongsoang	1 Paket	50,000,000		Wilayah	0	
						Jumlah Rehabilitasi sedang/berat taman, lapangan upacara dan fasilitas parkir SMP	SMP As-Siroji Kp Toblong Rw 08 Desa Mekarjaya Pacet, Kecamatan Pacet	1 Paket	50,000,000		Wilayah	0	
						Jumlah Rehabilitasi sedang/berat taman, lapangan upacara dan fasilitas parkir SMP	SMP Plus Daarul Hasan Desa Cihawuk, Kecamatan Kertasari	1 Paket	50,000,000		Wilayah	0	
						Jumlah Rehabilitasi sedang/berat taman, lapangan upacara dan fasilitas parkir SMP	Desa Pangauban SMP PASUNDAN KATAPANG Desa Pangauban Katapang, Kecamatan Katapang	1 Paket	50,000,000		Wilayah	0	
						Jumlah Rehabilitasi sedang/berat taman, lapangan upacara dan fasilitas parkir SMP	SDN MEKAR WANGI Desa Cibodas Kutawaringin, Kecamatan Kutawaringin	1 Paket	50,000,000		Wilayah	0	
						Jumlah Rehabilitasi sedang/berat taman, lapangan upacara dan fasilitas parkir SMP	SDN Sindangsari 01 di Kp Pacinaan Rw08 Desa Sukamantri, Kecamatan Paseh	1 Paket	50,000,000		Wilayah	0	
						Jumlah Rehabilitasi sedang/berat taman, lapangan upacara dan fasilitas parkir SMP	SMPN 2 Pasirjambu, Kp Rancacanguang RW 02 Desa Sugihmukti Desa Sugihmukti, Kecamatan Pasirjambu	1 Paket	50,000,000		Wilayah	0	
						Jumlah Rehabilitasi sedang/berat taman, lapangan upacara dan fasilitas parkir SMP	SDN Nanjung RT02 RW18, SDN Cibodas RT04 RW09 Desa Lebakmuncang, Kecamatan Ciwidey	2 Paket	100,000,000		Wilayah	0	
						Jumlah Rehabilitasi sedang/berat taman, lapangan upacara dan fasilitas parkir SMP	SDN Bojong Bubu 2 Desa Padamukti, Kecamatan Solokanjeruk	1 Paket	50,000,000		Wilayah	0	

						Jumlah Rehabilitasi sedang/berat taman, lapangan upacara dan fasilitas parkir SMP	SDN Bojong Bubu 1 Desa Padamukti, Kecamatan Solokanjeruk	1 Paket	50,000,000	Wilayah	0	
						Jumlah Rehabilitasi sedang/berat taman, lapangan upacara dan fasilitas parkir SMP	SDN Rancakasumba II Desa Rancakasumba, Kecamatan Solokanjeruk	1 Paket	50,000,000	Wilayah	0	
						Jumlah Rehabilitasi sedang/berat taman, lapangan upacara dan fasilitas parkir SMP	SDN Sedep 02 Desa Santosa, Kecamatan Kertasari	1 Paket	50,000,000	Wilayah	0	
						Jumlah Rehabilitasi sedang/berat taman, lapangan upacara dan fasilitas parkir SMP	SDN TALUN Desa Santosa, Kecamatan Kertasari	1 Paket	50,000,000	Wilayah	0	
						Jumlah Rehabilitasi sedang/berat taman, lapangan upacara dan fasilitas parkir SMP	SDN Sukatingal Desa Santosa, Kecamatan Kertasari	1 Paket	50,000,000	Wilayah	0	
						Jumlah Rehabilitasi sedang/berat taman, lapangan upacara dan fasilitas parkir SMP	SDN TALUN Desa Santosa, Kecamatan Kertasari	1 Paket	50,000,000	Wilayah	0	
						Jumlah Rehabilitasi sedang/berat taman, lapangan upacara dan fasilitas parkir SMP	SDN Sedep II Desa Santosa, Kecamatan Kertasari	1 Paket	50,000,000	Wilayah	0	
						Jumlah Rehabilitasi sedang/berat taman, lapangan upacara dan fasilitas parkir SMP	KP CIKAMADONG RT01 RW12 Desa Banjaran Wetan, Kecamatan Banjaran	1 Paket	50,000,000	Wilayah	0	
						Jumlah Rehabilitasi sedang/berat taman, lapangan upacara dan fasilitas parkir SMP	KP CIHEMARANG RT03 RW10 Desa Banjaran Wetan, Kecamatan Banjaran	1 Paket	50,000,000	Wilayah	0	
						Jumlah Rehabilitasi sedang/berat taman, lapangan upacara dan fasilitas parkir SMP	Kp Cibaribis RW18 Desa Mekarjaya Banjaran, Kecamatan Banjaran	1 Paket	50,000,000	Wilayah	0	
						Jumlah Rehabilitasi sedang/berat taman, lapangan upacara dan fasilitas parkir SMP	Kp Babakan RW08 Desa Sukanegara, Kecamatan Soreang	7 Paket	35,000,000	Wilayah	0	
						Jumlah Rehabilitasi sedang/berat taman, lapangan upacara dan fasilitas parkir SMP	Desa Langensari RW 12 Desa Langensari, Kecamatan Solokanjeruk	1 Paket	50,000,000	Wilayah	0	
						Jumlah Rehabilitasi sedang/berat taman, lapangan upacara dan fasilitas parkir SMP	KpTalaga RW06 Desa Cisondari, Kecamatan Pasirjambu	1 Paket	50,000,000	Wilayah	0	
						Jumlah Rehabilitasi sedang/berat taman, lapangan upacara dan fasilitas parkir SMP	Kp Canguang RW 07 Desa Biru, Kecamatan Majalaya	1 Paket	50,000,000	Wilayah	0	
						Jumlah Rehabilitasi sedang/berat taman, lapangan upacara dan fasilitas parkir SMP	Baitul Azis dan Darul Hikam Desa Neglasari Majalaya, Kecamatan Majalaya	1 Paket	50,000,000	Wilayah	0	
						Jumlah Rehabilitasi sedang/berat taman, lapangan upacara dan fasilitas parkir SMP	RT 02 RW 06 Desa Cipeujeuh, Kecamatan Pacet	1 Paket	50,000,000	Wilayah	0	
						Jumlah Rehabilitasi sedang/berat taman, lapangan upacara dan fasilitas parkir SMP	Desa Tanjungwangi RT 01, RW 06 Desa Tanjungwangi Pacet, Kecamatan Pacet	1 Paket	50,000,000	Wilayah	0	
						Jumlah Rehabilitasi sedang/berat taman, lapangan upacara dan fasilitas parkir SMP	Desa Tanjungwangi RT 01, RW 06 Desa Tanjungwangi Pacet, Kecamatan Pacet	1 Paket	50,000,000	Wilayah	0	

1	1	1	16	92	Festival Lomba Seni dan Olimpiade Olahraga Siswa Nasional	Jumlah Kegiatan O2SN dan FLS2n Tk Kabupaten Bandung dan Tingkat propinsi Jawa Barat	Kabupaten Bandung	10	Mata Lomba	400,000,000	APBD Kabupaten	SKPD	11 Mata Lomba	
1	1	1	16	93	Pevelenggaraan Pendidikan Ekstrakurikuler	Jumlah Sekolah Tingkat SMP yang mendapatkan pembinaan ekstrakurikuler	Kabupaten Bandung	300	siswa	242,870,000	APBD Kabupaten	SKPD	350 siswa	
1	1	1	16	94	Pengadan buku-buku dan alat tulis siswa	Jumlah buku laporan ahir belajar siswa smp	Kabupaten Bandung	325	sekolah	300,000,000	APBD Kabupaten	SKPD	330 sekolah	
1	1	1	16	97	Pembangunan Ruang Kelas Baru (RKB) SMP	Jumlah Pembangunan Ruang Kelas Baru (RKB) SMP	Kabupaten Bandung	1	lokal	210,000,000	APBD Kabupaten	SKPD	15 lokal	
						Jumlah Pembangunan Ruang Kelas Baru (RKB) SMP	Kecamatan Nagreg							
						Jumlah Pembangunan Ruang Kelas Baru (RKB) SMP	Kecamatan Baleendah	3	lokal	145,000,000		SKPD	0	
						Jumlah Pembangunan Ruang Kelas Baru (RKB) SMP	Kecamatan Cimenyan							
						Jumlah Pembangunan Ruang Kelas Baru (RKB) SMP	SMP Plus YPI Al-Islamiah Desa Rahayu, Kecamatan Margaasih	1	Lokal	150,000,000		Wilayah	0	
						Jumlah Pembangunan Ruang Kelas Baru (RKB) SMP	SMP YAHAS Desa Neglasari Desa Neglasari Banjaran, Kecamatan Banjaran	1	Lokal	150,000,000		Wilayah	0	
						Jumlah Pembangunan Ruang Kelas Baru (RKB) SMP	SMP Plus Al Muhsinin (Kp Salamanjah RT 04 RW 01) Desa Jatisari Cangkuang, Kecamatan Cangkuang	1	Lokal	150,000,000		Wilayah	0	
						Jumlah Pembangunan Ruang Kelas Baru (RKB) SMP	sd magung 4 rw 12 Desa Mekarsari Ciparay, Kecamatan Ciparay	1	Lokal	150,000,000		Wilayah	0	
						Jumlah Pembangunan Ruang Kelas Baru (RKB) SMP	SDN CEMPAKA, KARPIAH JAYA, PELITA JAYA, PELIA UTAMA Desa Margamukti, Kecamatan Pangalengan	2	Lokal	300,000,000		Wilayah	0	
						Jumlah Pembangunan Ruang Kelas Baru (RKB) SMP	kampung Cipasung Rw 06 Desa Cihulang, Kecamatan Ciparay	1	Lokal	150,000,000		Wilayah	0	
						Jumlah Pembangunan Ruang Kelas Baru (RKB) SMP	SDN Rahayu 6 Desa Mekar Rahayu, Kecamatan Margaasih	1	Lokal	150,000,000		Wilayah	0	
						Jumlah Pembangunan Ruang Kelas Baru (RKB) SMP	Jl Sinom RT 01 RW 04 Desa Mandala Mekar, Kecamatan Cimenyan	2	Lokal	300,000,000		Wilayah	0	
						Jumlah Pembangunan Ruang Kelas Baru (RKB) SMP	RW 16 Desa Mekarmanik, Kecamatan Cimenyan	1	Lokal	150,000,000		Wilayah	0	
						Jumlah Pembangunan Ruang Kelas Baru (RKB) SMP	Kp Cieuri RT 01 RW 03 Desa Lampegan Kecamatan Ibum Kabupaten Bandung Provinsi Jawa Barat ,Kode Pos 40384 Desa Lampegan, Kecamatan Ibum	1	Lokal	150,000,000		Wilayah	0	
						Jumlah Pembangunan Ruang Kelas Baru (RKB) SMP	Kp MUara Rt 02 Rw 02 Desa Cikoneng Desa Cikoneng Pasirjambu, Kecamatan Pasirjambu	1	Lokal	150,000,000		Wilayah	0	

						Jumlah Pembangunan Ruang Kelas Baru (RKB) SMP	Kp Sukamandi RT 01 RW 12 Desa Padaulun, Kecamatan Majalaya	1	Lokal	150,000,000		Wilayah	0	
1	1	1	18			Program Pendidikan Non Formal	APK PAKET A	61	%	14,508,102,810				16,363,622,500
							APK PAKET B	382	%					
							APK PAKET C	244	%					
1	1	1	18	1	Pemberdayaan tenaga pendidik non formal	Jumlah Tutor Yang Terlatih	Kabupaten Bandung	353	orang	598,000,000	APBD Kabupaten	SKPD	424 orang	
1	1	1	18	2	Pemberian bantuan operasional pendidikan non formal	Jumlah Sapras untuk Lembaga PKBM	Kabupaten Bandung		Unit	650,000,000	APBD Kabupaten	SKPD	100 lembaga	
1	1	1	18	3	Pembinaan pendidikan kursus dan kelembagaan	Jumlah peserta yang mengikuti kegiatan kursus	Kabupaten Bandung		orang	155,000,000	APBD Kabupaten	SKPD	80 orang	
1	1	1	18	4	Pengembangan pendidikan keaksaraan	Jumlah Warga Belajar yang mengikuti pengentasa KF dan program KUM	Kabupaten Bandung	5000	orang	1,008,421,655	APBD Kabupaten	SKPD	5000 orang	
1	1	1	18	5	Pengembangan pendidikan kecakapan hidup	Jumlah Warga masyarakat yang mengikuti pendidikan kecakapan hidup	Kabupaten Bandung	51	Orang	125,000,000	APBD Kabupaten	SKPD	53 lembaga	
1	1	1	18	6	Penyediaan sarana dan prasarana pendidikan non formal	Jumlah saprat unutk UTPD SKB	Kabupaten Bandung	4	ruang	100,000,000	APBD Kabupaten	SKPD	5 ruang	
1	1	1	18	7	Pengembangan data dan informasi pendidikan non formal	Dokumendata dan informasi pendidikan non formal	Kabupaten Bandung	1	Dokumen	126,315,000	APBD Kabupaten	SKPD	125 orang	
1	1	1	18	8	Pengembangan kebijakan pendidikan non formal	Jumlah Pendidik dan Tenaga Kependidikan non formal	Kabupaten Bandung	125	orang	209,243,000	APBD Kabupaten	SKPD	130 orang	
1	1	1	18	9	Pengembangan kurikulum, bahan ajar dan model pembelajaran pendidikan non formal	Jumlah Pendidik dan Tenaga Kependidikan non formal	Kabupaten Bandung	150	orang	258,821,655	APBD Kabupaten	SKPD	200 orang	
1	1	1	18	12	Publikasi dan sosialisasi pendidikan non formal	Frekuensi kegiatan pameran kursus	Kabupaten Bandung	1	Kali	100,000,000	APBD Kabupaten	SKPD	210 orang	
1	1	1	18	14	Kegiatan Program Percontohan PAUDNI di UPTD SKB KabBandung	Jumlah pembuatan media belajar PAUDNI	Kabupaten Bandung	2	Model	110,000,000	APBD Kabupaten	SKPD	3 model	
1	1	1	18	15	Peningkatan Mutu Pendidikan Non Formal dan Informal	Jumlah Pendidik dan Tenaga Kependidikan non formal	Kabupaten Bandung	220	orang	218,243,000	APBD Kabupaten	SKPD	330 orang	
1	1	1	18	17	Pendidikan Inklusif	BOP Bagi Guru Inklusif	Kabupaten Bandung	93	orang	220,000,000	APBD Kabupaten	SKPD	93 orang	
1	1	1	18	24	Apresiasi PTK PNF	Jumlah Jenis Lomba Apresiasi PTK PNF	Kabupaten Bandung	36	orang	144,600,000	APBD Kabupaten	SKPD	36 orang	
1	1	1	18	60	Kejar Paker A	Jumlah Kejar Paker A	Kabupaten Bandung	900	orang	250,000,000	APBD Kabupaten	SKPD	1100 orang	
1	1	1	18	61	Kerja Paket B	Jumlah Kerja Paket B	Kabupaten Bandung	4000	orang	1,000,000,000	APBD Kabupaten	SKPD	4800 orang	
1	1	1	18	62	Kejar Paket C	Jumlah Kerja Paket C	Kabupaten Bandung	6000	orang	9,234,458,500	APBD Kabupaten	SKPD	6000 orang	
1	1	1	20			Program Peningkatan Mutu Pendidik dan Tenaga Kependidikan	Presentase Pendidik dan tenaga kependidikan (PTK) yang telah mengikuti bimtek peningkatan mutu pendidikan	100	%	5,295,317,131			100%	11,550,902,822
1	1	1	20	1	Pelaksanaan sertifikasi pendidik	Jumlah Dokumen Laporan Validasi Data Guru SD Bersertifikat	Kabupaten Bandung	1	Dokumen	92,000,000	APBD Kabupaten	SKPD	500 orang	
1	1	1	20	4	Pembinaan kelompok kerja guru (KKG)	Jumlah Guru yang mengikuti KKG	Kabupaten Bandung	110	orang	175,000,000	APBD Kabupaten	SKPD	120 orang	
1	1	1	20	8	Pengembangan mutu dan kualitas program pendidikan dan pelatihan bagi pendidik dan tenaga kependidikan	Dokumen Laporan Pemilihan Guru, Kepala dan Pengawas SD Teladan	Kabupaten Bandung	1	Dokumen	150,000,000	APBD Kabupaten	SKPD	186 orang	
1	1	1	20	13	Pembinaan Calon Kepala SD	Bimbingan Teknis pembinaan/penguatan calon kepala SD	Kabupaten Bandung	100	orang	50,000,000	APBD Kabupaten	SKPD	100 orang	
1	1	1	20	14	Pengembangan Manajemen Guru dan Kepala Sekolah	Dokumen Laporan Pemilihan Guru, Kepala dan Pengawas SMP Teladan	Kabupaten Bandung	1	Dokumen	275,000,000	APBD Kabupaten	SKPD	2000 Orang Guru, Kepala Sekolah dan Pengawas SMP	

1	1	1	20	15	Lesson Study SMP	Jumlah guru SMP yang mengikuti Lesson Study	Kabupaten Bandung	1800	Orang Guru	300,000,000	APBD Kabupaten	SKPD	2400	Orang Guru	
1	1	1	20	17	Pelaksanaan Sertifikasi Pendidikan SMP	Jumlah Dokumen Laporan Validasi Data Guru SMP Bersertifikat	Kabupaten Bandung	600	orang	90,000,000	APBD Kabupaten	SKPD	900	orang	
1	1	1	20	18	Penilaian Kinerja Guru (PKG) dan Pengembangan Keprofesian Berkelanjutan (PKB) SD	Jumlah dokumen laporan Penilaian Kinerja Guru (PKG) dan Pengembangan Keprofesian Berkelanjutan (PKG) SD	Kabupaten Bandung	1	Dokumen	252,036,730	APBD Kabupaten	SKPD	450	orang	
1	1	1	20	19	Penilaian Kinerja Guru (PKG) dan Pengembangan Keprofesian Berkelanjutan (PKB) SMP	Jumlah dokumen laporan Penilaian Kinerja Guru (PKG) dan Pengembangan Keprofesian Berkelanjutan (PKG) SD	Kabupaten Bandung	1	Dokumen	95,000,000	APBD Kabupaten	SKPD	110	orang Kepala SMP	
1	1	1	20	32	Habit Reading	Jumlah peserta yang mengikuti habit reading	Kabupaten Bandung	400	peserta	200,000,000	APBD Kabupaten	SKPD	400	peserta	
1	1	1	20	33	Kesemaptaan Disdikbud	Jumlah Pegawai Disdik yang mengikuti kesemaptaan	Kabupaten Bandung	100	orang	200,000,000	APBD Kabupaten	SKPD	150	orang	
1	1	1	20	34	Diklat Calon Kepala Sekolah SD/SMP	Jumlah Calon Kepala Seloha SD/SMP yang mengikuti Diklat	Kabupaten Bandung	200	orang	250,000,000	APBD Kabupaten	SKPD	200	orang	
1	1	1	20	35	Seleksi Kepala Sekolah SD	Jumlah Kepsek SD yang mengikuti seleksi Administrasi	Kabupaten Bandung	110	orang	206,280,401	APBD Kabupaten	SKPD	200	orang	
1	1	1	20	37	Workshop Kurikulum 2013 Jenjang SD	Jumlah Guru dan Kepsek SD yang mengikuti workshop kurtilas	Kabupaten Bandung	250	sekolah dasar	1,000,000,000	APBD Kabupaten	SKPD	350	sekolah dasar	
1	1	1	20	38	Workshop Kurikulum 2013 Jenjang SMP	Jumlah Guru dan Kepsek SMP yang mengikuti workshop kurtilas	Kabupaten Bandung	700	orang	1,000,000,000	APBD Kabupaten	SKPD	900	orang	
1	1	1	20	39	Sosialisasi PPDB dan UN SD	Jumlah SD yang mengikuti Sosialisasi PPDB dan UN SD	Kabupaten Bandung	150	Sekolah	50,000,000	APBD Kabupaten	SKPD	0		
1	1	1	20	40	Sosialisasi PPDB dan UN SMP	Jumlah SD yang mengikuti Sosialisasi PPDB dan UN SMP	Kabupaten Bandung	700	Sekolah	400,000,000	APBD Kabupaten	SKPD	750	Orang	
1	1	1	20	42	Sosialisasi Sarana SD	Frekuensi kegiatan sosialisasi sarana SD	Kabupaten Bandung	5	kegiatan	100,000,000	APBD Kabupaten	SKPD	5	kegiatan	
1	1	1	20	43	Sosialisasi Sarana SMP	Frekuensi kegiatan sosialisasi sarana SMP	Kabupaten Bandung	5	kegiatan	100,000,000	APBD Kabupaten	SKPD	5	kegiatan	
1	1	1	20	46	Aplikasi Pemetaan Guru SD PNS dan Non PNS	Aplikasi Pemetaan Guru SD PNS dan Non PNS	Kabupaten Bandung	1	Unit	50,000,000	APBD Kabupaten	SKPD	1	Unit	
1	1	1	20	47	Pembinaan Guru Penjaskes	Jumlah Guru Penjaskes Jenjang SD yang mendapat pembinaan	Kabupaten Bandung	100	orang	25,000,000	APBD Kabupaten	SKPD	100	orang	
1	1	1	20	48	Workshop Mulok	Jumlah Guru yang mengikuti Workshop Mulok	Kabupaten Bandung	124	orang	185,000,000	APBD Kabupaten	SKPD	248	orang	
1	1	1	20	49	Pengembangan kurikulum dan model pembelajaran jenjang SD	jumlah guru yang mengikuti bintek model pembelajaran jenjang sd	Kabupaten Bandung	62	orang	50,000,000	APBD Kabupaten	SKPD	124	orang	
1	1	1	22		Program Manajemen Pelayanan Pendidikan	CAPAIAN NILAI DOKUMEN KELEMBAGAAN		100	%	1,875,000,000			100%	2,330,000,000	
1	1	1	22	1	Pelaksanaan evaluasi hasil kinerja bidang pendidikan	jumlah dokumen pelaporan kinerja pendidikan	Kabupaten Bandung	4	Dokumen	200,000,000	APBD Kabupaten	SKPD	100%		
1	1	1	22	2	Pelaksanaan kerjasama secara kelembagaan di bidang pendidikan	dokumen data statistik kependidikan	Kabupaten Bandung	5	Dokumen	300,000,000	APBD Kabupaten	SKPD	593	buku	
1	1	1	22	4	Sosialisasi dan advokasi berbagai peraturan pemerintah di bidang pendidikan	sosialisasi dan advokasi terkait SPM	Kabupaten Bandung	105	orang	300,000,000	APBD Kabupaten	SKPD	105	orang	
1	1	1	22	7	Penerapan sistem dan informasi manajemen pendidikan	Verifikasi dan validasi guru dan tenaga kependidikan	Kabupaten Bandung	105	orang	350,000,000	APBD Kabupaten	SKPD	105	orang	
						<u>Sosialisasi keterbukaan informasi publik ttg pendidikan</u>		1	Kegiatan						
1	1	1	22	10	Sinergitas penyusunan rencana dan program pembangunan pendidikan	Jumlah dokumen perencanaan dan anggaran	Kabupaten Bandung	4	Dokumen	480,000,000	APBD Kabupaten	SKPD	100%		
1	1	1	22	11	Survey pendataan perencanaan program	Data Usulan Perencanaan Pembangunan	Kabupaten Bandung	1	Dokumen	150,000,000	APBD Kabupaten	SKPD	2	kegiatan	

1	1	1	22	14	Sanitasi Award	Pelaksanaan kegiatan penilaian sanitasi	Kabupaten Bandung	1	kegiatan	50,000,000	APBD Kabupaten	SKPD	1 kegiatan	
1	1	1	22	18	Monitoring Hibah	Laporan hasil monitoring hibah	Kabupaten Bandung	5	kecamatan	45,000,000	APBD Kabupaten	SKPD	0	
					Jumlah Belanja Renja Sektor					47,714,970,596				83,682,335,017
					Jumlah Belanja Renja Kewilayahan					52,674,100,000				-
					Jumlah Total					104,535,394,760				87,895,354,931

**RUMUSAN RENCANA PROGRAM DAN KEGIATAN PD TAHUN 2018
DAN PRAKIRAAN MAJU TAHUN 2019
KABUPATEN BANDUNG**

Dinas Pengendalian Penduduk, Keluarga Berencana, Pemberdayaan Perempuan dan Perlindungan Anak

Kode	Urusan/Bidang Urusan Pemerintah Daerah dan Program/Kegiatan	Indikator Kinerja Program /Kegiatan	Rencana Tahun 2018 (Tahun Rencana)		Kebutuhan Dana/Pagu Indikatif	Sumber Dana	Catatan Penting	Prakiraan Maju Rencana Tahun 2019							
			Lokasi	Target Capaian Kinerja				Target Capaian Kinerja	Kebutuhan Dana/Pagu Indikatif						
1	2	3	4	5	6	7	8	9	10						
Belanja Rutin															
x		Urusan Rutin													
x	xx	Urusan Rutin													
x	xx	Urusan Rutin													
x	xx	1	Program Pelayanan Administrasi Perkantoran	Prosentase Pelayanan Administrasi Perkantoran	100%	1,341,453,701		100%	1,381,697,312						
x	xx	xx	1	1	Penyediaan jasa surat menyurat	Belanja Perangko, Materai serta Fasilitas Untuk Pengiriman Surat	Kabupaten Bandung	3	Jenis	20,225,450	APBD Kabupaten	SKPD	3	Jenis	20,832,215
x	xx	xx	1	2	Penyediaan jasa komunikasi, sumber daya air dan listrik	Terpenuhinya kebutuhan jasa komunikasi, sumber daya air dan listrik	Kabupaten Bandung	3	Macam	126,213,615	APBD Kabupaten	SKPD	3	Macam	130,000,020
x	xx	xx	1	8	Penyediaan jasa kebersihan kantor	Terpenuhinya SDM kebersihan dan peralatan kebersihan	Kabupaten Bandung	27	Jenis	69,845,690	APBD Kabupaten	SKPD	27	Jenis	71,941,060
x	xx	xx	1	9	Penyedia Jasa Perbaikan Peralatan Kerja	Terpenuhinya jasa perbaikan peralatan kerja	Kabupaten Bandung	107	Unit	55,301,500	APBD Kabupaten	SKPD	107	Unit	56,960,545
x	xx	xx	1	10	Penyediaan alat tulis kantor	Pengadaan alat tulis kantor	Kabupaten Bandung	45	Jenis	190,091,305	APBD Kabupaten	SKPD	45	Jenis	195,794,040
x	xx	xx	1	11	Penyediaan barang cetakan dan penggandaan	Pengadaan barang cetakan dan penggandaan	Kabupaten Bandung	5	Jenis	195,942,560	APBD Kabupaten	SKPD	5	Jenis	201,820,835
x	xx	xx	1	13	Penyediaan peralatan dan perlengkapan kantor	Belanja modal peralatan kantor	Kabupaten Bandung	16	Jenis	222,635,770	APBD Kabupaten	SKPD	16	Jenis	229,314,840
x	xx	xx	1	17	Penyediaan makanan dan minuman	Tersedianya makanan dan minuman pegawai	Kabupaten Bandung	2	Jenis	107,014,180	APBD Kabupaten	SKPD	2	Jenis	110,224,605
x	xx	xx	1	18	Rapat-rapat koordinasi dan konsultasi ke luar daerah	Terselenggaranya konsultasi dengan Provinsi/Pusat	Kabupaten Bandung	2	Jenis	153,207,195	APBD Kabupaten	SKPD	2	Jenis	157,803,410
x	xx	xx	1	19	Penyediaan Tenaga Pendukung Administrasi Teknis dan Perkantoran	Meningkatnya Kinerja Pegawai	Kabupaten Bandung	2	Jenis	10,073,920	APBD Kabupaten	SKPD	2	Jenis	10,376,135
x	xx	xx	1	20	Rapat - rapat Koordinasi dan Konsultasi Dalam Daerah	Terlaksananya koordinasi dengan tingkat Kecamatan	Kabupaten Bandung	31	Kecamatan	104,936,440	APBD Kabupaten	SKPD	31	Kecamatan	108,084,530
x	xx	xx	1	22	Penunjang Peringatan Hari-hari Besar Bersejarah	Terselenggaranya Peringatan Hari Besar Nasional HUT RI, Hari Jadi Kab. Bandung, HUT KORPRI, Hari Anak, Hari Ibu, Hari Pahlawan	Kabupaten Bandung	6	Jenis	85,966,076	APBD Kabupaten	SKPD	6	Jenis	88,545,077
x	xx	xx	2		Program peningkatan sarana dan prasarana aparatur	Prosentase Peningkatan sarana dan prasarana aparatur		100%		1,667,787,299			100%		1,717,820,918
x	xx	xx	2	5	Pengadaan kendaraan dinas/operasional	Tersedianya Kendaraan Dinas untuk Pejabat di Lingkungan Dinas P2KBP3A	Kabupaten Bandung	3	Buah	369,969,980	APBD Kabupaten	SKPD	3	Buah	381,069,080
x	xx	xx	2	22	Pemeliharaan rutin/berkala gedung kantor	Terselenggaranya Pengadaan Bahan untuk Gedung Kantor	Kabupaten Bandung	2	Jenis	75,096,689	APBD Kabupaten	SKPD	2	Jenis	77,349,590
x	xx	xx	2	24	Pemeliharaan rutin/berkala kendaraan dinas/operasional	Terlaksananya pemeliharaan rutin kendaraan dinas	Kabupaten Bandung	212	Unit	591,951,970	APBD Kabupaten	SKPD	212	Unit	609,710,530
x	xx	xx	2	42	Rehabilitasi sedang/berat gedung kantor	Terselenggaranya rehabilitasi gedung kantor	Kabupaten Bandung	2	Jenis	630,768,660	APBD Kabupaten	SKPD	2	Jenis	649,691,718
x	xx	xx	3		Program peningkatan disiplin aparatur	Prosentase Peningkatan Disiplin Aparatur		100%		84,872,000			100%		87,418,160
x	xx	xx	3	5	Pengadaan pakaian khusus hari-hari tertentu	Pengadaan Pakaian Dinas pegawai	Kabupaten Bandung	202	Stel	73,641,650	APBD Kabupaten	SKPD	202	Stel	75,850,900
x	xx	xx	3	7	Peningkatan kinerja dan disiplin aparatur	Penyusunan laporan Akreditasi, SKP, DUK/Bezetting dan SPJ TPP	Kabupaten Bandung	3	Laporan	11,230,350	APBD Kabupaten	SKPD	3	Laporan	11,567,260
x	xx	xx	5		Program peningkatan kapasitas sumber daya aparatur	Prosentase Peningkatan Kapasitas Sumber Daya Aparatur		100%		50,923,200			100%		52,450,896
x	xx	xx	5	2	Sosialisasi peraturan perundang-undangan	Tersosialisasikannya Peraturan PerUndang-undangan	Kabupaten Bandung	202	Peserta	21,218,000	APBD Kabupaten	SKPD	202	Peserta	21,854,540

x	xx	xx	5	3	Bimbingan teknis implementasi peraturan perundang-undangan	<u>Tersosialisasinya Perundang-undangan (Undang-undang No. 52 th 2009, UU No. 23 tahun 2014, dll)</u>	Kabupaten Bandung	202	Orang	29,705,200	APBD Kabupaten	SKPD	202 Orang	30,596,356
x	xx	xx	6		Program peningkatan pengembangan sistem pelaporan capaian kinerja dan keuangan	Prosentase Peningkatan Pengembangan Sistem Pelaporan Capaian Kinerja dan Keuangan		100	%	126,247,099			100%	130,034,513
x	xx	xx	6	1	Penyusunan laporan capaian kinerja dan ikhtisar realisasi kinerja SKPD	<u>Laporan Capaian Kinerja dan terbavnnya lembur pegawai</u>	Kabupaten Bandung	4	Jenis	106,090,000	APBD Kabupaten	SKPD	4 Jenis	109,272,700
x	xx	xx	6	2	Penyusunan laporan keuangan semesteran	<u>Tersusunnya laporan keuangan semesteran</u>	Kabupaten Bandung	1	Jenis	8,487,200	APBD Kabupaten	SKPD	1 Jenis	8,741,813
x	xx	xx	6	4	Penyusunan pelaporan keuangan akhir tahun	<u>Laporan keuangan akhir tahun</u>	Kabupaten Bandung	1	Jenis	11,669,899	APBD Kabupaten	SKPD	1 Jenis	12,020,000
					Jumlah Belanja Renja Rutin					3,271,283,299				3,369,421,799
Belanja Renja														
1					Urusan Wajib									
1	2				Urusan Wajib Bukan Pelayanan Dasar									
1	2	2			Pemberdayaan Perempuan dan Perlindungan Anak									
1	2	2	16		Program Penguatan Kelembagaan Pengarusutamaan Gender dan Anak	Prosentase Penguatan Kelembagaan Pengarusutamaan Gender dan Anak		100	%	606,813,602			100%	968,866,395
1	2	2	16	2	Fasilitasi pengembangan pusat pelayanan terpadu pemberdayaan perempuan (P2TP2)	<u>Tersedianya berbagai fasilitas layanan untuk pemulihan korban</u>	Kabupaten Bandung	1	Gedung P2TP2A	204,086,225	APBD Kabupaten	SKPD	1 Gedung P2TP2A	325,853,415
1	2	2	16	3	Pemetaan potensi organisasi dan lembaga masyarakat yang berperan dalam pemberdayaan perempuan dan anak	<u>Terbentuknya Desa/Kelurahan Layak Anak dan Tersusunnya Raperda PHPA</u>	Kabupaten Bandung	2	Jenis	238,376,126	APBD Kabupaten	SKPD	2 Jenis	380,602,240
1	2	2	16	8	Pengembangan sistem informasi Gender dan Anak	<u>Terbentuknya 31 Forum Anak Tk. Kecamatan</u>	Kabupaten Bandung	10	Kecamatan	164,351,251	APBD Kabupaten	SKPD	10 Kecamatan	262,410,740
1	2	2	17		Program Peningkatan Kualitas Hidup dan Perlindungan Perempuan	Prosentase Peningkatan Kualitas Hidup dan Perlindungan Perempuan		100	%	212,160,623			100%	338,745,370
1	2	2	17	1	Pelaksanaan kebijakan perlindungan perempuan di daerah	<u>Terlaksananya pertemuan rutin organisasi perempuan seminar PUG, lomba penyuluhan KDRT dan gelar produk PEKKA</u>	Kabupaten Bandung	3	Jenis	212,160,623	APBD Kabupaten	SKPD	3 Jenis	338,745,370
1	2	2	18		Program Peningkatan peran serta dan kesetaraan jender dalam pembangunan	Prosentase peningkatan peran serta dan kesetaraan gender dalam pembangunan		100	%	307,975,098			100%	491,727,150
1	2	2	18	1	Kegiatan pembinaan organisasi perempuan	<u>Meningkatnya wawasan pengetahuan dan keterampilan organisasi perempuan</u>	Kabupaten Bandung	100	Organisasi	189,523,084	APBD Kabupaten	SKPD	100 Organisasi	302,601,240
1	2	2	18	3	Kegiatan penyuluhan bagi ibu rumah tangga dalam membangun keluarga sejahtera	<u>Terlaksananya Program P2WKSS, Keterampilan Ibu Rumah Tangga Keluarga Miskin, Sosialisasi PKDRT dan KKG</u>	Kabupaten Bandung	2	Jenis	118,452,014	APBD Kabupaten	SKPD	2 Jenis	189,125,910
1	2	8			Pengendalian Penduduk dan Keluarga Berencana									
1	2	8	15		Program Keluarga Berencana	Cakupan pasangan usia subur peserta KB aktif (%)		82,5	%	1,598,048,567			100%	2,551,517,545
1	2	8	15	1	Penyediaan Pelayanan KB dan Alat Kontrasepsi bagi Keluarga Miskin	<u>Pencapaian Peserta KB Baru dari Keluarga Miskin</u>	Kabupaten Bandung	62500	Peserta KB Baru	438,541,196	APBD Kabupaten	SKPD	62500 Peserta KB Baru	700,194,960
1	2	8	15	2	Pelayanan KIE	<u>Terselenggaranya pelaksanaan KIE Dinas P2KBP3A melalui moment-moment Harganas</u>	Kabupaten Bandung	31	Kecamatan	792,083,853	APBD Kabupaten	SKPD	31 Kecamatan	1,264,677,365

1	2	8	15	4	Promosi Pelayanan Khiba	<u>Tercapainya Peserta KB Baru dari PUS Resti</u>	Kabupaten Bandung	21000	Akseptor	31,387,940	APBD Kabupaten	SKPD	21000 Akseptor	50,115,425
1	2	8	15	5	Pembinaan Keluarga Berencana	<u>Terlaksananya Pembinaan Keluarga Berencana</u>	Kabupaten Bandung	2	Kegiatan	336,035,578	APBD Kabupaten	SKPD	2 Kegiatan	536,529,795
1	2	8	16		Program Kesehatan Reproduksi Remaja	Jumlah remaja yang mengikuti program dan jumlah remaja yang memahami mengenai kesehatan reproduksi remaja (%)		100	%	272,386,865			100%	434,905,346
1	2	8	16	2	Memperkuat dukungan dan partisipasi masyarakat	<u>Terbinanya para remaja di 31 Kecamatan</u>	Kabupaten Bandung	31	Kelompok	272,386,865	APBD Kabupaten	SKPD	31 Kelompok	434,905,346
1	2	8	18		Program pembinaan peran serta masyarakat dalam pelayanan KB/KR yang mandiri	Persentase pembinaan peran serta masyarakat dalam pelayanan KB/KR yang mandiri (%)		100	%	2,205,991,412			100%	3,522,186,939
1	2	8	18	1	Fasilitasi pembentukan kelompok masyarakat peduli KB	<u>Pembinaan Pos KB Desa dan Sub Pos KB Desa</u>	Kabupaten Bandung	2	Jenis	2,205,991,412	APBD Kabupaten	SKPD	2 Jenis	3,522,186,939
1	2	8	21		Program peningkatan penanggulangan narkoba, PMS termasuk HIV/ AIDS	Persentase peningkatan penanggulangan narkoba, PMS termasuk HIV/AIDS		100	%	102,658,366			100%	163,909,050
1	2	8	21	1	Penyuluhan penanggulangan narkoba, PMS termasuk HIV/ AIDS	<u>Tersosialisasikannya tentang bahaya narkoba, PMS termasuk HIV/AIDS</u>	Kabupaten Bandung	3	Jenis	102,658,366	APBD Kabupaten	SKPD	3 Jenis	163,909,050
1	2	8	22		Program pengembangan bahan informasi tentang pengasuhan dan pembinaan tumbuh kembang anak	Jumlah dan kualitas bahan informasi serta aksesibilitas masyarakat terhadap informasi tersebut (%)		100	%	41,063,346			100%	65,563,620
1	2	8	22	1	Pengumpulan bahan informasi tentang pengasuhan dan pembinaan tumbuh kembang anak	<u>Tersedianya bahan informasi tentang pengasuhan dan pembinaan Tumbuh Kembang Anak</u>	Kabupaten Bandung	1	Jenis	41,063,346	APBD Kabupaten	SKPD	1 Jenis	65,563,620
1	2	8	23		Program penyiapan tenaga pendamping kelompok bina keluarga	Jumlah pelatihan bagi tenaga pendamping bina keluarga (pelatihan)		4	Pelatihan	205,316,732			100 Target Prakiraan)	327,818,100
1	2	8	23	1	Pelatihan tenaga pendamping kelompok bina keluarga di kecamatan	<u>Terlatih dan terampilnya Tenaga Pendamping Kelompok Bina Ketahanan Keluarga Tingkat Kabupaten dan Kecamatan</u>	Kabupaten Bandung	2	Jenis	205,316,732	APBD Kabupaten	SKPD	2 Jenis	327,818,100
					Jumlah Belanja Renja Sektor					5,552,414,611				8,865,239,515
					Jumlah Belanja Renja Kewilayahan					-				-
					Jumlah Total					8,823,697,910				12,234,661,314

**RUMUSAN RENCANA PROGRAM DAN KEGIATAN PD TAHUN 2018
DAN PRAKIRAAN MAJU TAHUN 2019
KABUPATEN BANDUNG
Dinas Perdagangan dan Perindustrian**

Kode	Urusan/Bidang Urusan Pemerintah Daerah dan Program/Kegiatan	Indikator Kinerja Program /Kegiatan	Rencana Tahun 2018 (Tahun Rencana)		Kebutuhan Dana/Pagu Indikatif	Sumber Dana	Catatan Penting	Prakiraan Maju Rencana Tahun 2019			
			Lokasi	Target Capaian Kinerja				Target Capaian Kinerja	Kebutuhan Dana/Pagu Indikatif		
1	2	3	4	5	6	7	8	9	10		
Belanja Rutin											
x		Urusan Rutin									
x	xx	Urusan Rutin									
x	xx	Urusan Rutin									
x	xx	1	Program Pelayanan Administrasi Perkantoran	Prosentase Pemenuhan Operasional Kantor	100%	1,509,581,413		100%	1,921,443,608		
x	xx	1	2	Penyediaan jasa komunikasi, sumber daya air dan listrik	Kabupaten Bandung	12 bulan	46,058,469	APBD Kabupaten	SKPD	12 bulan	70,043,608
x	xx	1	8	Penyediaan jasa kebersihan kantor	Kabupaten Bandung	12 bulan	80,000,000	APBD Kabupaten	SKPD	12 bulan	90,000,000
x	xx	1	9	Penyedia Jasa Perbaikan Peralatan Kerja	Kabupaten Bandung	12 bulan	15,000,000	APBD Kabupaten	SKPD	12 bulan	20,000,000
x	xx	1	10	Penyediaan alat tulis kantor	Kabupaten Bandung	12 bulan	90,000,000	APBD Kabupaten	SKPD	12 bulan	110,000,000
x	xx	1	11	Penyediaan barang cetakan dan penggandaan	Kabupaten Bandung	24500 blok	110,000,000	APBD Kabupaten	SKPD	24500 blok	160,000,000
x	xx	1	12	Penyediaan komponen instalasi listrik/penerangan bangunan kantor	Kabupaten Bandung	12 bulan	5,000,000	APBD Kabupaten	SKPD	12 bulan	7,200,000
x	xx	1	13	Penyediaan peralatan dan perlengkapan kantor	Kabupaten Bandung	1 paket	140,000,000	APBD Kabupaten	SKPD	1 paket	180,000,000
x	xx	1	15	Penyediaan Bahan Bacaan dan Peraturan perundang - undangan	Kabupaten Bandung	12 bulan	15,875,000	APBD Kabupaten	SKPD	12 bulan	18,200,000
x	xx	1	17	Penyediaan makanan dan minuman	Kabupaten Bandung	12 bulan	240,587,194	APBD Kabupaten	SKPD	12 bulan	325,500,000
x	xx	1	18	Rapat-rapat koordinasi dan konsultasi ke luar daerah	Kabupaten Bandung	12 bulan	100,000,000	APBD Kabupaten	SKPD	12 bulan	120,000,000
x	xx	1	19	Penyediaan Tenaga Pendukung Administrasi Teknis dan Perkantoran	Kabupaten Bandung	12 bulan	617,060,750	APBD Kabupaten	SKPD	12 bulan	750,500,000
x	xx	1	20	Rapat - rapat Koordinasi dan Konsultasi Dalam Daerah	Kabupaten Bandung	12 bulan	50,000,000	APBD Kabupaten	SKPD	12 bulan	70,000,000
x	xx	2		Program peningkatan sarana dan prasarana aparatur		100%	504,596,000			100%	1,015,303,965
x	xx	2	5	Pengadaan kendaraan dinas/operasional	Kabupaten Bandung	1 unit	32,046,000	APBD Kabupaten	SKPD	1 unit	350,000,000
x	xx	2	22	Pemeliharaan rutin/berkala gedung kantor	Kabupaten Bandung	1 paket	102,000,000	APBD Kabupaten	SKPD	1 paket	150,303,965
x	xx	2	24	Pemeliharaan rutin/berkala kendaraan dinas/operasional	Kabupaten Bandung	41 unit	200,000,000	APBD Kabupaten	SKPD	41 unit	215,000,000
x	xx	2	42	Rehabilitasi sedang/berat gedung kantor	Kabupaten Bandung	1 paket	170,550,000	APBD Kabupaten	SKPD	2 paket	300,000,000
x	xx	3		Program peningkatan disiplin aparatur			90,000,000				100,000,000

x	xx	xx	3	3	Pengadaan pakaian kerja lapangan	- Jumlah Pakaian Kamtib dan Kebersihan (stel) - Jumlah pakaian kerja lapangan Kamtib dan Kebersihan (stel)	Kabupaten Bandung	200	stel	90,000,000	APBD Kabupaten	SKPD	200 stel	100,000,000
x	xx	xx	6		Program peningkatan pengembangan sistem pelaporan capaian kinerja dan keuangan	Prosentase pemenuhan pelaporan capaian kinerja dan keuangan		100	%	63,000,000			100%	73,000,000
x	xx	xx	6	1	Penyusunan laporan capaian kinerja dan ikhtisar realisasi kinerja SKPD	Jumlah Jenis Dokumen Laporan	Kabupaten Bandung	5	dokumen	40,000,000	APBD Kabupaten	SKPD	5 dokumen	50,000,000
x	xx	xx	6	2	Penyusunan laporan keuangan semesteran	Jumlah Dokumen laporan keuangan semesteran dinas	Kabupaten Bandung	1	laporan	6,000,000	APBD Kabupaten	SKPD	1 laporan	6,000,000
x	xx	xx	6	3	Penyusunan pelaporan prognosis realisasi anggaran	Jumlah Dokumen laporan pelaporan prognosis realisasi anggaran	Kabupaten Bandung	12	bulan	6,000,000	APBD Kabupaten	SKPD	12 bulan	6,000,000
x	xx	xx	6	4	Penyusunan pelaporan keuangan akhir tahun	Jumlah jenis dokumen laporan keuangan dinas	Kabupaten Bandung	1	laporan	6,000,000	APBD Kabupaten	SKPD	1 laporan	6,000,000
x	xx	xx	6	6	Penyusunan administrasi kepegawaian dan Inventarisasi aset barang	Jumlah jenis dokumen administrasi kepegawaian dan Inventarisasi aset barang dinas	Kabupaten Bandung	2	dokumen	5,000,000	APBD Kabupaten	SKPD	2 dokumen	5,000,000
					Jumlah Belanja Renja Rutin					2,167,177,413				3,109,747,573
Belanja Renja														
2					Urusan Pilihan									
2	0				Urusan Pilihan									
2	0	5			Energi dan Sumberdaya Mineral									
2	0	5	17		Program pembinaan dan pengembangan bidang ketenagalistrikan	Rasio elektrifikasi permukiman (%)		84,69	%	100,000,000			0%	350,000,000
2	0	5	17	2	Monitoring dan Evaluasi Pelaporan Pemanfaatan Panas Bumi	Rasio elektrifikasi permukiman	Kabupaten Bandung	88	%	100,000,000	APBD Kabupaten	SKPD	90%	350,000,000
2	0	6			Perdagangan									
2	0	6	15		Program Perlindungan Konsumen dan pengamanan perdagangan	Jumlah alat ukur ulang serta Tera Ulang alat UTTP yang ditera ulang (alat)		800	alat	1,016,192,500			1000 alat	869,263,625
2	0	6	15	4	Operasionalisasi dan pengembangan UPT kemetrolgian daerah	Jumlah Tera serta Tera Ulang alat UTTP	Kabupaten Bandung	800	UTTP	615,727,500	APBD Kabupaten	SKPD	1000 UTTP	155,000,500
2	0	6	15	5	Penyusunan Perangkat Peraturan, Kebijakan dan Pelaksanaan Operasional Kemetrolgian	Jumlah Perangkat Peraturan, Kebijakan dan Operasional Kemetrolgian	Kabupaten Bandung	1	paket	113,000,000	APBD Kabupaten	SKPD	1 paket	150,000,000
2	0	6	15	6	Sosialisasi Tentang Kemetrolgian Legal	Jumlah Kegiatan Sosialisasi Kemetrolgian	Kabupaten Bandung	3	kali	104,000,000	APBD Kabupaten	SKPD	5 kali	359,263,125
						Jumlah Kegiatan Sosialisasi Kemetrolgian (usul wilayah kecamatan rancaekek, majalaya, baleendah)	Kabupaten Bandung Kecamatan Rancaekek Kecamatan Baleendah Kecamatan Majalaya	3	kegiatan	80,000,000		SKPD	0	-
2	0	6	15	7	Kalibrasi dan Verifikasi Peralatan Standar Lab Kemetrolgian	Jumlah Kegiatan Kalibrasi dan Verifikasi Alat Kemetrolgian Standar	Kabupaten Bandung	2	kali	60,000,000	APBD Kabupaten	SKPD	2 kali	150,000,000
2	0	6	15	8	Pengawasan dan Monitoring Alat UTTP Pasca Tera dan Tera Ulang	Jumlah Pengawasan UTTP pasca tera dan tera ulang	Kabupaten Bandung	20	kali	43,465,000	APBD Kabupaten	SKPD	30 kali	55,000,000
2	0	6	16		Program Peningkatan dan Pengembangan Ekspor					250,000,000				425,000,000
2	0	6	16	2	Pengembangan informasi peluang pasar perdagangan luar negeri	Jumlah Event promosi melalui event pameran Tk Internasional	Kabupaten Bandung	1	kali	150,000,000	APBD Kabupaten	SKPD	2 kali	300,000,000
2	0	6	16	3	Sosialisasi kebijakan penyederhanaan prosedur dan dokumen ekspor dan impor	Jumlah pertemuan sosialisasi kebijakan prosedur ekspor maupun impor; dan Jumlah pelaku usaha	Kabupaten Bandung	20	orang	40,000,000	APBD Kabupaten	SKPD	30 orang	50,000,000
2	0	6	16	13	Pelatihan ekspor bagi IKM, UMKM dan Koperasi	Jumlah pelaku usaha yang dilatih tata cara ekspor	Kabupaten Bandung	30	Orang	60,000,000	APBD Kabupaten	SKPD	40 Orang	75,000,000

2	0	6	18		Program Peningkatan Efisiensi Perdagangan Dalam Negeri	Jumlah pasar tradisional yang telah ditata (unit)		2	Unit	21,765,755,986			35%	4,677,271,500
2	0	6	18	1	Penyempurnaan perangkat peraturan, kebijakan dan pelaksanaan operasional	<u>Jumlah peraturan, kebijakan dan pelaksanaan operasional tentang perdagangan</u>	Kabupaten Bandung	1	Paket	65,000,000	APBD Kabupaten	SKPD	1 Paket	150,000,000
2	0	6	18	2	Fasilitasi kemudahan perijinan pengembangan usaha	<u>Jumlah Kegiatan fasilitasi Kemudahan Perijinan Pengembangan Usaha</u>	Kabupaten Bandung	2	paket	80,000,000	APBD Kabupaten	SKPD	2 paket	100,000,000
2	0	6	18	3	Pengembangan pasar dan distribusi barang / produk	<u>Jumlah pasar yang difasilitasi sarana dan prasarana penunjang perdagangan / pasar</u>	Kabupaten Bandung	1	pasar	1,005,755,986	APBD Kabupaten	SKPD	2 pasar	3,507,271,500
						<u>Pengadaan Lahan Pasar Induk Agro di Kutawaringin</u>	Kabupaten Bandung			7,500,000,000	APBD Kabupaten	SKPD		
						<u>Pembebasan Lahan Untuk Pasar Soreang</u>	Kabupaten Bandung			12,500,000,000				
2	0	6	18	4	Pengembangan kelembagaan kerjasama kemitraan	<u>Jumlah kerjasama kemitraan dengan Dekranasda Kab. Bandung</u>	Kabupaten Bandung	2	kali	215,000,000	APBD Kabupaten	SKPD	2 kali	350,000,000
2	0	6	18	6	Peningkatan sistem dan jaringan informasi perdagangan	<u>Jumlah Dokumen Prosiding Kegiatan monitoring bahan pokok dan barang strategis lainnya</u>	Kabupaten Bandung	350	kali	120,000,000	APBD Kabupaten	SKPD	350 kali	170,000,000
2	0	6	18	7	Sosialisasi peningkatan penggunaan produk dalam negeri	<u>Jumlah Pertemuan sosialisasi peningkatan penggunaan produk dalam negeri; Jumlah Peserta / Jumlah Kecamatan</u>	Kabupaten Bandung	150	orang	80,000,000	APBD Kabupaten	SKPD	200 orang	100,000,000
2	0	6	18	8	Pengembangan distribusi dan promosi barang produk	<u>Jumlah event promosi produk unggulan Kabupaten Bandung melalui pameran</u>	Kabupaten Bandung	3	Kali	200,000,000	APBD Kabupaten	SKPD	4 Kali	300,000,000
2	0	6	19		Program Pembinaan pedagang kaki lima dan asongan	Prosentase PKL yang ditata tempat usahanya		30	%	540,000,000			40%	240,000,000
2	0	6	19	2	Kegiatan penyuluhan peningkatan disiplin pedagang kakilima dan asongan	<u>Jumlah PKL yang diberi sosialisasi peningkatan disiplin pedagang kaki lima dan asongan</u>	Kabupaten Bandung	2	lokasi	-	APBD Kabupaten	SKPD	2 lokasi	-
						Jumlah peserta penyuluhan peningkatan disiplin bagi pedagang kaki lima dan asongan	Desa Sayati Desa Sayati, Kecamatan Margahayu	2	Kegiatan	80,000,000		Wilayah	0	-
						Jumlah peserta penyuluhan peningkatan disiplin pedagang kaki lima dan asongan	seluruh rw Desa Biru, Kecamatan Majalaya	1	Kegiatan	40,000,000		Wilayah	0	-
						Jumlah peserta penyuluhan peningkatan disiplin pedagang kaki lima dan asongan	RW.03 Desa Neglawangi, Kecamatan Kertasari	1	Kegiatan	40,000,000		Wilayah	0	-
						Jumlah peserta penyuluhan peningkatan disiplin pedagang kakilima dan asongan	Desa Bojongmangu Desa Bojongmangu, Kecamatan Pameungpeuk	1	Kegiatan	40,000,000		Wilayah	0	-
						Jumlah peserta penyuluhan peningkatan disiplin pedagang kakilima dan asongan	Kp. Babkan Salam Rt 02 Rw 07 Desa Lampegan Desa Lampegan, Kecamatan Ibum	1	Kegiatan	40,000,000		Wilayah	0	-
						Jumlah peserta pelatihan penyuluhan peningkatan disiplin pedagang kakilima dan asongan	Desa Wangisagara Desa Wangisagara, Kecamatan Majalaya	1	Kegiatan	40,000,000		Wilayah	0	-
						Jumlah peserta penyuluhan peningkatan disiplin pedagang kakilima dan asongan	Desa Cimenyan Desa Cimenyan, Kecamatan Cimenyan	1	Kegiatan	40,000,000		Wilayah	0	-
						Jumlah peserta pelatihan penyuluhan peningkatan disiplin pedagang kakilima dan asongan	Wilayah Desa Pamekaran Desa Pamekaran, Kecamatan Soreang	1	Kegiatan	40,000,000		Wilayah	0	-

						Jumlah peserta penyuluhan peningkatan disiplin pedagang kakilima dan asongan	Kp. Ciinjuk RT.01 RW.23 Desa Lebakmuncang, Kecamatan Ciwidey	2	Kegiatan	80,000,000		Wilayah	0	-
2	0	6	19	3	Kegiatan penataan tempat berusaha bagi pedagang kakilima dan asongan	Jumlah PKL yang di tata tempat berusaha bagi perdagangan kaki lima	Kabupaten Bandung	1	lokasi	80,000,000	APBD Kabupaten	SKPD	2 lokasi	200,000,000
2	0	6	19	5	Kegiatan pengawasan mutu dagangan pedagang kakilima dan asongan	Terjaminnya mutu dagangan pedagang kaki lima dan asongan di wilayah Kab. Bandung.	Kabupaten Bandung	2	lokasi	20,000,000	APBD Kabupaten	SKPD	4 lokasi	40,000,000
2	0	7			Perindustrian									
2	0	7	15		Program peningkatan Kapasitas Iptek Sistem Produksi					2,749,350,000				60,000,000
2	0	7	15	5	Pengembangan sistem inovasi teknologi industri	Jumlah Industri Kecil Kimia dan Bahan Bangunan yang terdata; Jumlah Peserta Pelatihan pengembangan sistem inovasi teknologi industri bagi IK	Kabupaten Bandung	100	orang	-	APBD Kabupaten	SKPD	100 orang	-
						Jumlah peserta pelatihan sistem inovasi teknologi industri	Desa Bumiwangi Desa Bumiwangi, Kecamatan Ciparay	0.95	Kegiatan	42,750,000		Wilayah	0	-
						Jumlah peserta pelatihan IKM (Industri Kecil Menengah) dalam pengembangan sistem inovasi teknologi industri	Desa Cipedes Desa Cipedes, Kecamatan Paseh	1	Kegiatan	45,000,000		Wilayah	0	-
						Jumlah peserta pelatihan IKM bata merah dalam pengembangan sistem inovasi teknologi industri	RW. 19 Desa Mandalahaji, Kecamatan Pacet	1	Kegiatan	45,000,000		Wilayah	0	-
						Jumlah peserta pelatihan pembuatan bata merah dalam pengembangan sistem inovasi teknologi industri	Desa Bojongemas Kecamatan Solokanjeruk Kabupaten Bandung Desa Bojong Emas, Kecamatan Solokanjeruk	1	Kegiatan	45,000,000		Wilayah	0	-
						Jumlah peserta pelatihan IKM las listrik dalam pengembangan sistem inovasi teknologi industri	Desa Padamukti Desa Padamukti, Kecamatan Solokanjeruk	1	Kegiatan	45,000,000		Wilayah	0	-
						Jumlah peserta pelatihan pengembangan sistem inovasi teknologi industri	Desa Majasetra Desa Majasetra, Kecamatan Majalaya	1	Kegiatan	45,000,000		Wilayah	0	-
						Jumlah Peserta Pelatihan Pembuatan Bata Merah	Desa Tegalluar Desa Tegalluar, Kecamatan Bojongsoang	0.8	Kegiatan	36,000,000		Wilayah	0	-
						Jumlah Peserta Pelatihan Olahan Ikan Bandeng	Desa Lengkong Desa Lengkong, Kecamatan Bojongsoang	0.65	Kegiatan	29,250,000		Wilayah	0	-
						Jumlah Peserta Pengembangan sistem inovasi teknologi industri	Kp. Kacacaka RT 03 RW 02 Desa Sugihmukti Desa Sugihmukti, Kecamatan Pasirjambu	1	Kegiatan	45,000,000		Wilayah	0	-
						Jumlah Peserta Pelatihan Pengembangan sistem inovasi teknologi industri	Desa Alamendah Desa Alamendah, Kecamatan Rancabali	1	Kegiatan	45,000,000		Wilayah	0	-
							Desa Sayati Desa Sayati, Kecamatan Margahayu	0.95	Kegiatan	42,750,000		Wilayah	0	-
						Jumlah Peserta Pelatihan Konveksi	Desa Tegal Sumedang Desa Tegalsumedang, Kecamatan Rancaekek	1	Kegiatan	45,000,000		Wilayah	0	-

						Jumlah Peserta Pengembangan sistem inovasi teknologi industri	Wilayah Desa Pamekaran Kecamatan Soreang	1	Kegiatan	45,000,000		Wilayah	0	-
2	0	7	15	6	Penguatan kemampuan industri berbasis teknologi	<u>Jumlah pembinaan penguatan kemampuan industri berbasis Teknologi bagi pelaku IKM</u>	Kabupaten Bandung	80	orang	-	APBD Kabupaten	SKPD	80 orang	-
						Jumlah peseta pelatihan industri berbasis teknologi	Rw11-13 Desa Girimekar Desa Girimekar, Kecamatan Cilengkrang	1	Kegiatan	45,000,000		Wilayah	0	-
						Jumlah peserta pelatihan sablon digital dan alat-alat dalam penguatan kemampuan industri berbasis teknologi	Wilayah Desa Cibeet Desa Cibeet, Kecamatan Ibun	1	Kegiatan	45,000,000		Wilayah	0	-
						Jumlah peserta pelatihan menjahit / konveksi dalam penguatan kemampuan industri berbasis teknologi	Desa Sukarame Desa Sukarame, Kecamatan Pacet	1	Kegiatan	45,000,000		Wilayah	0	-
						Jumlah Peserta Pelatihan Sablon Digital	Aula Kantor Kelurahan Cibeunying Kelurahan Cibeunying, Kecamatan Cimenyan	1	Kegiatan	45,000,000		Wilayah	0	-
						Jumlah Peserta Pelatihan Pelatihan Kompetensi Industri Berbasis Teknologi (Sablon Digital)	DESA CITEUREUP Desa Citeureup, Kecamatan Dayeuhkolot	1	Kegiatan	45,000,000		Wilayah	0	-
						Julan Peserta Pelatihan Penguatan kemampuan industri berbasis teknologi (sablon digital)	KOMPLEK CIBOGO INDAH NO. 42 RT 01 RW 17 Desa Cangkuang Kulon, Kecamatan Dayeuhkolot	2	Kegiatan	90,000,000		Wilayah	0	-
						Jumlah Peserta Pelatihan Sablon Digits	Dusun 4 Desa Gandasari, Kecamatan Katapang	1	Kegiatan	45,000,000		Wilayah	0	-
						Jumlah Peserta Pelatihan Sablon Digits	DESA CILAMPENI Desa Cilampeni, Kecamatan Katapang	1	Kegiatan	45,000,000		Wilayah	0	-
						Jumlah Peserta Pelatihan Sablon Digital	Desa cibodas Desa Cibodas Kutawaringin, Kecamatan Kutawaringin	1	Kegiatan	45,000,000		Wilayah	0	-
						Jumlah Peserta Pelatihan Sablon Digital	Desa Kiangroke Desa Kiangroke, Kecamatan Banjaran	1	Kegiatan	45,000,000		Wilayah	0	-
						Jumlah Peserta Pelatihan Sablon Digital	DESA BANJARAN WETAN Desa Banjaran Wetan, Kecamatan Banjaran	1	Kegiatan	45,000,000		Wilayah	0	-
						Jumlah Peserta Pelatihan pengembangan tekhnologi kemasan	Desa sukamaju Rt.001/004 Desa Sukamaju Cimaung, Kecamatan Cimaung	1	Kegiatan	45,000,000		Wilayah	0	-
2	0	7	15	7	Pengembangan industri kreatif berbasis fashion	<u>Jumlah Peserta Pelatihan pengembangan industri kreatif berbasis fashion / konveksi (usulan wilayah kecamatan daveuhkolot)</u>	Kecamatan Dayeuhkolot	10	orang	19,500,000	APBD Kabupaten	SKPD	0	-
						Jumlaj peserta pelatihan industri kreatif berbasis fashion	Desa Ganjarsabar Desa Ganjarsabar, Kecamatan Nagreg	0.41	Kegiatan	18,450,000		Wilayah	0	-

						Jumlah peserta pelatihan industri kreatif berbasis fashion	RW. 11, Rw. 10 Desa Sarimahi, Kecamatan Ciparay	1	Kegiatan	45,000,000		Wilayah	0	-
						Jumlah peserta pelatihan industri kreatif berbasis fashion	rw 17 dan 18 Desa Ciheulang, Kecamatan Ciparay	0.95	Kegiatan	42,750,000		Wilayah	0	-
						Jumlah peserta pelatihan industri kreatif berbasis fashion	sewilyah desa jatiendah Desa Jatiendah, Kecamatan Cilengkrang	0.5	Kegiatan	22,500,000		Wilayah	0	-
						Jumlah peserta pelatihan industri kreatif berbasis fashion	Desa Cilengkrang Desa Cilengkrang, Kecamatan Cilengkrang	0.5	Kegiatan	22,500,000		Wilayah	0	-
						Jumlah peserta pelatihan industri kreatif berbasis fashion	Desa Rancamulya Desa Rancamulya, Kecamatan Pameungpeuk	1	Kegiatan	45,000,000		Wilayah	0	-
						Jumlah peserta pelatihan konveksi pengembangan industri kreatif berbasis fashion	Kp Babakan Salam RW 02 Desa Karyalaksana, Kecamatan Ibun	1	Kegiatan	45,000,000		Wilayah	0	-
						Jumlah peserta pelatihan menjahit busana muslim dalam pengembangan industri kreatif berbasis fashion	Kp. Cibuah RT. 01 RW. 05 Desa Cigentur, Kecamatan Paseh	1	Kegiatan	45,000,000		Wilayah	0	-
						Jumlah peserta pelatihan konveksi / bordir dalam pengembangan usaha berbasis fashion	Desa Cipeujeuh Desa Cipeujeuh, Kecamatan Pacet	1	Kegiatan	45,000,000		Wilayah	0	-
						Jumlah peserta pelatihan pengembangan industri kecil berbasis fashion	Desa (Rw 01-16) Desa Bojongloa, Kecamatan Rancaekek	1	Kegiatan	45,000,000		Wilayah	0	-
						Jumlah Peserta Pelatihan Industri Kecil Berbasis Fashion	Desa Sayati Desa Sayati, Kecamatan Margahayu	0.94	Kegiatan	42,300,000		Wilayah	0	-
						Jumlah Peserta Pelatihan Industri Kecil Berbasis Fashion (Jaket)	RW.07 Desa Rahayu, Kecamatan Margaasih	1	Kegiatan	45,000,000		Wilayah	0	-
						Jumlah Peserta Pengembangan Industri Kecil Berbasis Fashion	Kp. Cipendeuy Rt.2 Rw.9 Desa Cikancung, Kecamatan Cikancung	1	Kegiatan	45,000,000		Wilayah	0	-
						Jumlah Peserta Pelatihan Kemasan	Kantor Desa Cingcin Desa Cingcin, Kecamatan Soreang	1	Kegiatan	45,000,000		Wilayah	0	-
2	0	7	15	8	Pengembangan Industri Kreatif Berbasis Kerajinan	Jumlah Peserta Pelatihan Kerajinan (usulan wilayah Kecamatan Kertasari Ds.Santosa)	Kecamatan Kertasari	15	Orang	30,400,000	APBD Kabupaten	SKPD	0	-
						Jumlah peserta pelatihan industri kreatif berbasis kerajinan	RT 004 RW 004 Desa Sigara Cipta, Kecamatan Ciparay	1	Kegiatan	38,000,000		Wilayah	0	-
						Jumlah peserta pelatihan Konveksi pengembangan industri kreatif	Sukamanah RW 1-23 Desa Sukamanah Pangalengan, Kecamatan Pangalengan	1	Kegiatan	38,000,000		Wilayah	0	-
						Jumlah peserta pelatihan pengembangan industri kreatif berbasis kerajinan limbah bungkus kopi	Dusun Kebonsagu Desa Resmi Tingal Desa Resmitingal, Kecamatan Kertasari	1	Kegiatan	38,000,000		Wilayah	0	-
						Jumlah peserta pelatihan industri kreatif berbasis kerajinan limbah bungkus kopi	Desa Sukapura kertasari Desa sukapura Kertasari, Kecamatan Kertasari	1	Kegiatan	38,000,000		Wilayah	0	-

						Jumlah peserta pelatihan kerajinan anyaman bambu dalam pengembangan industri kreatif berbasis kerajinan	Betah-Lebak Kampeng Desa Mandalahaji, Kecamatan Pacet	1	Kegiatan	38,000,000		Wilayah	0	-
						Jumlah peserta pelatihan industri kreatif berbasis kerajinan	Desa Langensari Desa Langensari, Kecamatan Solokanjeruk	1	Kegiatan	38,000,000		Wilayah	0	-
						Jumlah peserta pelatihan industri kreatif berbasis kerajinan	Desa cangkuang Desa Cangkuang Rancaekek, Kecamatan Rancaekek	1	Kegiatan	38,000,000		Wilayah	0	-
						Jumlah Peserta Pelatihan Industri Kreatif Berbasis Kerajinan	RW. 12 Desa Margahayu Selatan, Kecamatan Margahayu	1	Kegiatan	38,000,000		Wilayah	0	-
						Jumlah Peserta Pelatihan Industri Kreatif Berbasis Kerajinan Aksesoris	RW 06, RW 05, RW 12 Desa Ciburial Desa Ciburial, Kecamatan Cimenyan	2	Kegiatan	76,000,000		Wilayah	0	-
						Jumlah Peserta Pelatihan Industri Kreatif Berbasis Kerajinan Kerajinan Topi	Desa Nanjung Desa Cigondewah Hilir, Kecamatan Margaasih	1	Kegiatan	38,000,000		Wilayah	0	-
						Jumlah Peserta Pelatihan Industri Kreatif Berbasis Kerajinan (Topi)	desa nanjung Desa Nanjung, Kecamatan Margaasih	1.5	Kegiatan	57,000,000		Wilayah	0	-
						Jumlah Peserta Pelatihan Industri Kreatif Berbasis Kerajinan	Desa Citeureup Desa Citeureup, Kecamatan Dayeuhkolot	1	Kegiatan	38,000,000		Wilayah	0	-
						Jumlah Peserta Kerajinan dari Kayu	rw 17 Desa Bojongsari, Kecamatan Bojongsrang	0.9	Kegiatan	34,200,000		Wilayah	0	-
						Jumlah Peserta Pelatihan Kerajinan Tanggan	RW 05 Desa Mangunjaya, Kecamatan Arjasari	1	Kegiatan	38,000,000		Wilayah	0	-
						Jumlah Peserta Pengembangan Industri Kreatif Berbasis Kerajinan dari daur ulang sampah	TPSA Desa Cikasungka, Perum BBE RW 009 Desa Cikasungka, Kecamatan Cikancung	1	Kegiatan	38,000,000		Wilayah	0	-
						Jumlah Peserta Pelatihan Industri Kreatif Berbasis Kerajinan	Desa Banyusari Desa Banyusari, Kecamatan Katapang	1	Kegiatan	38,000,000		Wilayah	0	-
						Jumlah Peserta Pelatihan Industri Kreatif Berbasis Kerajinan	Desa Nagrog Desa Nagrog, Kecamatan Cicalengka	1	Kegiatan	38,000,000		Wilayah	0	-
						Jumlah Peserta Pengembangan Industri Kreatif Berbasis Kerajinan	Desa babakan Peuteuy Desa BabakanPeuteuy, Kecamatan Cicalengka	1	Kegiatan	38,000,000		Wilayah	0	-
						Jumlah Peserta Pelatihan Industri Kreatif Berbasis Kerajinan	Kp.Cirungki RW 04 Desa Hegarmanah, Kecamatan Cikancung	1	Kegiatan	38,000,000		Wilayah	0	-
						Jumlah Peserta Pelatihan Industri Kreatif Berbasis Kerajinan	DESA CIBODAS Desa Cibodas Pasirjambu, Kecamatan Pasirjambu	1	Kegiatan	38,000,000		Wilayah	0	-
						Jumla Peserta Pelatihan Industri Kreatif Berbasis Kerajinan	Desa Biru Desa Biru, Kecamatan Majalaya	1	Kegiatan	38,000,000		Wilayah	0	-

						Jumlah Peserta Pelatihan Industri Kreatif Berbasis Kerajinan	KUBE Permata Biru dan KUBE Mandiri Desa Cinunuk, Kecamatan Cileunyi	1	Kegiatan	38,000,000		Wilayah	0	-
						Jumlah Peserta Pelatihan Industri Kreatif Berbasis Kerajinan	Desa Arjasari Desa Arjasari, Kecamatan Arjasari	1	Kegiatan	38,000,000		Wilayah	0	-
						Jumlah Peserta Pelatihan Olahsan Makanan dan Kemasan	TP PKK DESA MARGAMUKTI Desa Margamukti, Kecamatan Pangalengan	1	Kegiatan	38,000,000		Wilayah	0	-
2	0	7	15	9	Fasilitasi Merk Bagi IKM Tekstil dan Produk Tekstil	<u>Jumlah Peserta Kegiatan Fasilitasi Merk Bagi IKM Tekstil dan Produk Tekstil</u>	Kabupaten Bandung	20	orang	40,000,000	APBD Kabupaten	SKPD	30 orang	60,000,000
2	0	7	16		Program Pengembangan Industri Kecil dan Menengah	Persentase Pertumbuhan IKM		4	%	214,000,000			5%	360,000,000
2	0	7	16	2	Pembinaan industri kecil dan menengah dalam memperkuat jaringan klaster industri	Jumlah Peserta Pelatihan Sepatu Kulit	Desa Cipagalo Desa Cipagalo, Kecamatan Bojongsoang	0.85	Kegiatan	34,000,000	APBD Kabupaten	Wilayah	0	-
						Jumlah Peserta Pelatihan IKM Las Listrik	Desa Cikuya Desa Cikuya, Kecamatan Cicalengka	1	Kegiatan	40,000,000		Wilayah	0	-
2	0	7	16	3	Penyusunan kebijakan industri terkait dan industri penunjang industri kecil dan menengah	<u>Jumlah peraturan kebijakan industri dan industri penunjang industri kecil menengah</u>	Kabupaten Bandung	1	Paket	100,000,000	APBD Kabupaten	SKPD	1 Paket	300,000,000
2	0	7	16	7	Pelatihan Desain Produk Industri Kecil	<u>Jumlah Peserta Pelatihan Desain Produk bagi Industri Kecil</u>	Kabupaten Bandung	20	orang	40,000,000	APBD Kabupaten	SKPD	40 orang	60,000,000
2	0	7	17		Program Peningkatan Kemampuan Teknologi Industri					1,906,026,323				600,000,000
2	0	7	17	1	Pembinaan kemampuan teknologi industri	<u>Jumlah Peserta Pelatihan / Sosialisasi GMP dan AMT (Achievment Motivation Tarining) bagi pelaku IKM olahan makanan</u>	Kabupaten Bandung	300	orang	-	APBD Kabupaten	SKPD	300 orang	-
						<u>Jumlah Peserta Pelatihan Olahsan Makanan (usulan kewilayahan Kecamatan Pangalengan Ds.Margamukti)</u>	Kecamatan Pangalengan	20	Orang	45,000,000		SKPD	0	-
						<u>Jumlah Peserta Pelatihan Olahsan Makanan dan Minuman (usulan wilayah Kecamatan Ibun Ds. Laksana)</u>	Kecamatan Ibun	20	Orang	37,000,000		SKPD	0	-
						<u>Jumlah Peserta Olahsan Makanan dan Minuman (usulan wilayah kecamatan ciwidey)</u>	Kecamatan Ciwidey	25	orang	58,500,000		SKPD	0	-
						<u>Jumlah Peserta Pelatihan Olahsan Makanan dan Kemasan (usulan wilayah kecamatan baleendah)</u>	Kecamatan Baleendah	20	orang	40,000,000		SKPD	0	-
						Jumlah peserta pelatihan olahan makan dan minuman	Desa Ciherang Desa Ciherang, Kecamatan Nagreg	0.9	Kegiatan	40,500,000		Wilayah	0	-
						Jumlah peserta pelatihan industri kreatif berbasis fashion	Desa Bojong Desa Bojong Nagreg, Kecamatan Nagreg	0.41	Kegiatan	18,450,000		Wilayah	0	-
						Jumlah peserta pelatihan Servis Elektro pembinaan kemampuan teknologi industri	Sukamanah RW 1-23 Desa Sukamanah Pangalengan, Kecamatan Pangalengan	1	Kegiatan	45,000,000		Wilayah	0	-
						Jumlah peserta pelatihan olahan makanan kue dalam pembinaan kemampuan teknologi industri	KP CIWANGI RT 01 RW 08 Desa Cipaku, Kecamatan Paseh	1	Kegiatan	45,000,000		Wilayah	0	-

						Jumlah Peserta Pelatihan Olah Makanan dan Minuman	Desa Cimekar Desa Cimekar, Kecamatan Cileunyi	1	Kegiatan	45,000,000		Wilayah	0	-
						Jumlah Peserta Pembinaan kemampuan teknologi industri	RW.01,RW.02,RW.05,RW.07,RW.08,RW.09 dan RW.10 Desa Pananjung Desa Pananjung, Kecamatan Canguang	1	Kegiatan	45,000,000		Wilayah	0	-
2	0	7	17	2	Pengembangan dan pelayanan teknologi industri	Jumlah desa yang di dilayani desain kemasaan bagi industri kecil olahan makanan (desa)	Kabupaten Bandung	10	desa	140,000,000	APBD Kabupaten	SKPD	12 desa	170,000,000
						Jumlah Peserta pelatihan kemasan Olah Makanan (usulan kewilyahan Kecamatan Pameungpeuk Ds. Bojong Manggu)	Kecamatan Pameungpeuk	10	Orang	18,220,000		SKPD	0	-
						Jumlah Peserta Pelatihan Teknologi Desain Kemasan (Usulan Wilayah Kecamatan Cileunyi)	Kecamatan Cileunyi	15	orang	26,370,000		SKPD	0	-
						Jumlah Peserta Kemasan Olah Makanan (usulan wilayah Kecamatan Cimaung)	Kecamatan Cimaung	4	orang	8,730,000		SKPD	0	-
						Jumlah peserta pelatihan kemasan olahan makanan dan minuman	Desa Ciaro Desa Ciaro, Kecamatan Nagreg	0.9	Kegiatan	40,500,000		Wilayah	0	-
						Jumlah peserta pelatihan Home Industri (olahan makanan) pengembangan dan pelayanan teknologi industri	Sukamanah RW 1-23 Desa Sukamanah Pangalengan, Kecamatan Pangalengan	1	Kegiatan	45,000,000		Wilayah	0	-
						Jumlah Peserta Pelatihan Kemasan Makanan dan Minuman	Kp. Cikalang Cileunykulon Desa Cileunyi Kulon, Kecamatan Cileunyi	1	Kegiatan	45,000,000		Wilayah	0	-
						Jumlah Peserta Pelatihan Kemasan Olah Makanan dan Minuman	Desa Alamendah Desa Alamendah, Kecamatan Rancabali	1	Kegiatan	45,000,000		Wilayah	0	-
						Jumlah Peserta Pelatihan Kemasan Olah Makanan dan Minuman	Desa Desa Mekarjaya Arjasari, Kecamatan Arjasari	1	Kegiatan	45,000,000		Wilayah	0	-
						Jumlah Peserta Kegiatan Pengembangan dan pelayanan teknologi industri kemasan olahan makanan	Kp. babakan junti rt 01 rw 05 Desa Warjabakti, Kecamatan Cimaung	1	Kegiatan	45,000,000		Wilayah	0	-
						Jumlah peserta pelatihan olahan makanan dan kemasan	Kp. Cukanggenteng RW. 01 Desa Cukanggenteng, Kecamatan Pasirjambu	1	Kegiatan	45,000,000		Wilayah	0	-
						Jumlah peserta pelatihan olahan makanan dan kemasan	Desa Cisondari Desa Cisondari, Kecamatan Pasirjambu	1	Kegiatan	45,000,000		Wilayah	0	-
						Jumlah Peserta Pelatihan Kemasan Olah Makanan dan Minuman;	Desa Sukaresmi Desa Sukaresmi, Kecamatan Rancabali	1	Kegiatan	45,000,000		Wilayah	0	-
						Jumlah Peserta Pelatihan Kemasan Olah Makanan dan Minuman	DESA RANCAKOLE Desa Rancakole, Kecamatan Arjasari	1	Kegiatan	45,000,000		Wilayah	0	-
						Jumlah Peserta Pelatihan Kemasan Olah Makanan dan Minuman;	RW 05 Kerenceng Desa BojongMalaka, Kecamatan Baleendah	1	Kegiatan	45,000,000		Wilayah	0	-

						Jumlah Peserta Pelatihan Kemasan Olahan Makanan dan Minuman	Kp. Salam Rw 02, Kp. Cikadu Rw 02, Kp. Campaka, 03, Kp. Cikahuripan Rw 04, Kp. Sodong Rw 05, Kp. Babakan Rw 06, Kp. Pasir Angin Rw 07, Kp. Pasir Kujang Rw 08, Kp. Pasir Caringin Rw 09, Kp. Cilame Kaler Rw 10, Kp. Bobojong Rw 11, Kp. Cikaludan Rw 12, Kp. Cikahuripan Kidul Rw 13 Desa Buninagara, Kecamatan Kutawaringin	1	Kegiatan	45,000,000		Wilayah	0	-
						Jumlah Peserta Pelatihan Kemasan Olahan Makanan dan Minuman	Desa Bandasari Desa Bandasari, Kecamatan Cangkung	1	Kegiatan	45,000,000		Wilayah	0	-
						Jumlah Peserta Pengembangan dan pelayanan teknologi industri	Aula Desa Sukanagara RW04 Desa Sukanegara, Kecamatan Soreang	0.1	Kegiatan	4,500,000		Wilayah	0	-
2	0	7	17	4	Perluasan penerapan standar produk industri manufaktur	Jumlah peserta pelatihan pupuk organik dalam perluasan penerapan standar produk industri manufaktur	Desa Cihawuk Desa Cihawuk, Kecamatan Kertasari	1	Kegiatan	40,000,000	APBD Kabupaten	Wilayah	0	-
						Jumlah peserta pelatihan peningkatan produk manufaktur dalam perluasan penerapan standar produk industri manufaktur	Desa Tegal Sumedang Desa Tegalsumedang, Kecamatan Rancaekek	1	Kegiatan	40,000,000		Wilayah	0	-
						Jumlah Peserta Pembinaan dan Pelatihan Pedagang kaki Lima	Desa Cicalengka Kulon Desa Cicalengka Kulon, Kecamatan Cicalengka	1	Kegiatan	40,000,000		Wilayah	0	-
						Jumlah Peserta Pelatihan Sablon Digital	Desa Neglasari Desa Neglasari Banjaran, Kecamatan Banjaran	1	Kegiatan	40,000,000		Wilayah	0	-
						Jumlah Peserta Pelatihan Olahan Makanan dan Kemasan	Kampung nyempet RT 03 RW 06 (PENGRAJIN KERAJINAN DARI BAMBU) Kampung pereng RT 01 RW 03 (PENGRAJIN MINIATUR DOMBA) Desa Campakamulya, Kecamatan Cimaung	1	Kegiatan	40,000,000		Wilayah	0	-
						jumlah Peserta Perluasan penerapan standar produk industri manufaktur	Sukanagara RW08 Desa Sukanegara, Kecamatan Soreang	0.2	Kegiatan	8,000,000		Wilayah	0	-
2	0	7	17	6	Peningkatan Kemampuan Teknologi Industri Hasil Hutan dan Perkebunan	Jumlah Peserta pelatihan Peningkatan kemampuan teknologi industri Hasil Hutan dan Perkebunan	Kabupaten Bandung	40	orang	60,000,000	APBD Kabupaten	SKPD	60 orang	120,000,000
						Jumlah Peserta Pelatihan Roasting Kopi (usulan wilayah kecamatan pangalengan)	Kecamatan Pangalengan	20	orang	48,000,000		SKPD	0	-
						Jumlah Peserta Pelatihan Peningkatan Kemampuan Teknologi Industri Hasil Hutan dan Perkebunan (usulan wilayah kecamatan kutawaringin)	Kecamatan Kutawaringin	20	orang	56,000,000		SKPD	0	-

						<u>Jumlah Peserta Pelatihan Peningkatan Kemampuan Teknologi Industri Hasil Hutan dan Perkebunan (usulan wilayah kecamatan baleendah)</u>	Kecamatan Baleendah	20 orang	40,000,000		SKPD	0	-
						<u>Jumlah Peserta Pelatihan Roasting Kopi (usulan wilayah)</u>	Kabupaten Bandung	20 orang	40,000,000		SKPD	0	150,000,000
2	0	7	17	7	Peningkatan Kemampuan Teknologi Industri Kecil, Kimia, Farmasi dan Obat Tradisional	<u>Jumlah Peserta pelatihan Peningkatan kemampuan teknologi industri Kecil Kimia, Farmasi dan Obat Tradisional</u>	Kabupaten Bandung	60 orang	100,000,000	APBD Kabupaten	SKPD	80 orang	160,000,000
						<u>Jumlah Peserta pelatihan Jumlah Peserta pelatihan Peningkatan kemampuan teknologi industri Kecil Kimia, Farmasi dan Obat Tradisional (usulan wilayah kecamatan pasirjambu dan rancabali)</u>	Kabupaten Bandung Kecamatan Pasirjambu Kecamatan Rancabali	40 orang	76,256,323		SKPD	0	-
						<u>Jumlah Peserta pelatihan Peningkatan kemampuan teknologi industri Kecil Kimia, Farmasi dan Obat Tradisional (usulan wilayah)</u>	Kabupaten Bandung	20 orang	40,000,000		SKPD	0	-
						<u>Jumlah Peserta pelatihan Peningkatan kemampuan teknologi industri Kecil Kimia, Farmasi dan Obat Tradisional (usulan wilayah kecamatan baleendah)</u>	Kecamatan Baleendah	20 Orang	40,000,000		SKPD	0	-
						Jumlah Belanja Renja Sektor			24,335,924,809				7,581,535,125
						Jumlah Belanja Renja Kewilayahan			4,205,400,000				-
						Jumlah Total			30,708,502,222				10,691,282,698

**RUMUSAN RENCANA PROGRAM DAN KEGIATAN PD TAHUN 2018
DAN PRAKIRAAN MAJU TAHUN 2019
KABUPATEN BANDUNG
Dinas Perhubungan**

Kode	Urusan/Bidang Urusan Pemerintah Daerah dan Program/Kegiatan	Indikator Kinerja Program /Kegiatan	Rencana Tahun 2018 (Tahun Rencana)			Kebutuhan Dana/Pagu Indikatif	Sumber Dana	Catatan Penting	Prakiraan Maju Rencana Tahun 2019					
			Lokasi	Target Capaian Kinerja					Target Capaian Kinerja	Kebutuhan Dana/Pagu Indikatif				
1	2	3	4	5	6	7	8	9	10					
Belanja Rutin														
x		Urusan Rutin												
x	xx	Urusan Rutin												
x	xx	Urusan Rutin												
x	xx	Program Pelayanan Administrasi Perkantoran	Persentase rata-rata kinerja pegawai			2,339,857,828			2,369,497,329					
x	xx	xx	1	2	Penyediaan jasa komunikasi, sumber daya air dan listrik	PDAM, Listrik dan Internet	Kabupaten Bandung	1 tahun	263,500,000	APBD Kabupaten	SKPD	1 tahun	263,500,000	
x	xx	xx	1	8	Penyediaan jasa kebersihan kantor	Alat kebersihan, petugas kebersihan dan OB	Kabupaten Bandung	1 tahun	196,189,500	APBD Kabupaten	SKPD	1 tahun	196,189,500	
x	xx	xx	1	10	Penyediaan alat tulis kantor	Belanja alat tulis kantor	Kabupaten Bandung	1 tahun	49,756,375	APBD Kabupaten	SKPD	1 tahun	49,756,375	
x	xx	xx	1	11	Penyediaan barang cetakan dan penggandaan	Belanja cetak quasi 2 jenis karcis	Kabupaten Bandung	1 tahun	282,695,000	APBD Kabupaten	SKPD	1 tahun	282,695,000	
						Belanja cetak form izin penyelenggaraan angkutan umum	Kabupaten Bandung	28 buku	1,820,000		SKPD	28 buku	1,820,000	
						Belanja bahan baku pengujian kendaraan bermotor (Stiker, Tanda Uji dan Buku Uji)	Kabupaten Bandung	3 jenis	889,500,000		SKPD	3 jenis	889,500,000	
						Pengadaan, Honor Pengelolaan Barang dan Asset	Kabupaten Bandung	1 tahun	85,885,953		SKPD	1 tahun	86,405,454	
						Belanja cetak non quasi	Kabupaten Bandung	1 tahun	104,286,250		SKPD	1 tahun	104,286,250	
x	xx	xx	1	12	Penyediaan komponen instalasi listrik/penerangan bangunan kantor	Belanja alat listrik dan elektronik	Kabupaten Bandung	1 tahun	23,024,750	APBD Kabupaten	SKPD	1 tahun	23,024,750	
x	xx	xx	1	13	Penyediaan peralatan dan perlengkapan kantor	Belanja Flash Light Stick juru parkir	Kabupaten Bandung	0	0	-	APBD Kabupaten	SKPD	224 buah	29,120,000
x	xx	xx	1	17	Penyediaan makanan dan minuman	Makan dan minum rapat dan tamu	Kabupaten Bandung	1 tahun	58,750,000	APBD Kabupaten	SKPD	1 tahun	58,750,000	
x	xx	xx	1	18	Rapat-rapat kordinasi dan konsultasi ke luar daerah	SPPD dalam Provinsi Jawa Barat	Kabupaten Bandung	1 kegiatan	36,500,000	APBD Kabupaten	SKPD	1 kegiatan	36,500,000	
x	xx	xx	1	19	Penyediaan Tenaga Pendukung Administrasi Teknis dan Perkantoran	Security, PTT, Pendukung Kegiatan Perkantoran	Kabupaten Bandung	1 tahun	289,200,000	APBD Kabupaten	SKPD	1 tahun	289,200,000	
x	xx	xx	1	20	Rapat - rapat Koordinasi dan Konsultasi Dalam Daerah	SPPD dalam daerah	Kabupaten Bandung	1 tahun	58,750,000	APBD Kabupaten	SKPD	1 tahun	58,750,000	
x	xx	xx	2		Program peningkatan sarana dan prasarana aparatur	Persentase rata-rata kinerja pegawai			649,832,159				983,644,000	
x	xx	xx	2	24	Pemeliharaan rutin/berkala kendaraan dinas/operasional	Belanja BBM dan Genset	Kabupaten Bandung	34 kendaraan	281,832,159	APBD Kabupaten	SKPD	34 kendaraan	520,644,000	
						Belanja jasa service (kendaraan)	Kabupaten Bandung	38 Kendaraan	338,000,000		SKPD	38 Kendaraan	338,000,000	
						Belanja STNK (kendaraan)	Kabupaten Bandung	49 kendaraan	30,000,000		SKPD	49 kendaraan	30,000,000	
x	xx	xx	2	42	Rehabilitasi sedang/berat gedung kantor	Pengadaan Gudang Kantor	Kabupaten Bandung	0	0	-	APBD Kabupaten	SKPD	1 tahun	95,000,000
x	xx	xx	3		Program peningkatan disiplin aparatur	Persentase rata-rata kinerja pegawai			360,900,000				364,140,000	
x	xx	xx	3	2	Pengadaan pakaian dinas beserta perlengkapannya	Pengadaan jas hujan	Kabupaten Bandung	300 buah	80,000,000	APBD Kabupaten	SKPD	300 buah	80,000,000	
						Pengadaan sepatu boot	Kabupaten Bandung	300 buah	35,000,000		SKPD	300 buah	35,000,000	
						Pengadaan topi dan baju	Kabupaten Bandung	300 buah	85,000,000		SKPD	300 buah	85,000,000	
						Pengadaan pakaian dinas beserta atribut	Kabupaten Bandung	231 stel	93,450,000		SKPD	231 stel	94,290,000	
						PDO	Kabupaten Bandung	60 stel	15,600,000		SKPD	60 stel	18,000,000	
						Topi dan rompi petugas posko keselamatan	Kabupaten Bandung	30 set	4,350,000		SKPD	30 set	4,350,000	

x	xx	xx	5	Program peningkatan kapasitas sumber daya aparatur	Topi dan rompi petugas PAM lebaran	Kabupaten Bandung	250	stel	47,500,000		SKPD	250 stel	47,500,000
					Persentase peningkatan aparatur Dishub yang lulus diklat teknis perhubungan				130,734,177				134,656,202
x	xx	xx	5	1 Pendidikan dan pelatihan formal	Workshop /Diklat (outbond), honor tim PAK	Kabupaten Bandung	1	Kegiatan	130,734,177	APBD Kabupaten	SKPD	1 Kegiatan	134,656,202
x	xx	xx	6	Program peningkatan pengembangan sistem pelaporan capaian kinerja dan keuangan	Indeks Kepuasan Masyarakat (IKM) terhadap pelayanan publik bidang perhubungan				165,000,000				172,776,530
x	xx	xx	6	1 Penyusunan laporan capaian kinerja dan ikhtisar realisasi kinerja SKPD	Penyusunan Rencana Kerja, Perjanjian Kerja, Pendataan Realisasi dan Laporan Capaian Kinerja	Kabupaten Bandung	4	Kegiatan	150,000,000	APBD Kabupaten	SKPD	4 kegiatan	157,776,530
x	xx	xx	6	4 Penyusunan pelaporan keuangan akhir tahun	Penyusunan Laporan Keuangan akhir tahun	Kabupaten Bandung	1	kegiatan	15,000,000	APBD Kabupaten	SKPD	1 kegiatan	15,000,000
				Jumlah Belanja Rutin					3,646,324,164				4,024,714,061
Belanja Renja													
1				Urusan Wajib									
1	2			Urusan Wajib Bukan Pelayanan Dasar									
1	2	9		Perhubungan									
1	2	9	15	Program Pembangunan Prasarana dan Fasilitas Perhubungan	Persentase ketersediaan ruang operasional terminal				4,283,250,000				7,362,408,878
1	2	9	15	1 Perencanaan pembangunan prasarana dan fasilitas perhubungan	FS dan/atau DED Kantor UPTD	Kabupaten Bandung	0	0	-	APBD Kabupaten	SKPD	1 Dokumen	417,969,626
1	2	9	15	2 Penyusunan norma, kebijakan, standar dan prosedur bidang perhubungan	Penyusunan RAPERBUP tindak lanjut PERDA tahap II	Kabupaten Bandung	4	RAPERBUP	250,000,000	APBD Kabupaten	SKPD	0 0	-
1	2	9	15	3 Koordinasi dalam pembangunan prasarana dan fasilitas perhubungan	Forum LLAJ, WTN, Rakornis	Kabupaten Bandung	4	Kegiatan	112,000,000	APBD Kabupaten	SKPD	4 Kegiatan	195,000,000
1	2	9	15	4 Sosialisasi kebijakan di bidang perhubungan	Sosialisasi Tahap II	Kabupaten Bandung	1	Kegiatan	115,000,000	APBD Kabupaten	SKPD	0 0	-
1	2	9	15	10 Perencanaan dan pengendalian fasilitas parkir	Pengadaan Marka 1779 SRP di 3 Kecamatan	Kabupaten Bandung	1	Kegiatan	495,000,000	APBD Kabupaten	SKPD	0 0	-
					Pengadaan Rambu Parkir	Kabupaten Bandung	225	Buah	191,250,000		SKPD	0 0	-
					Pengadaan lahan untuk gedung parkir off street di dekat stasiun rancaekek atau di Kecamatan Dayeuh Kolot	Kabupaten Bandung	1	Kegiatan	1,000,000,000		SKPD	2 DED offstreet rck/dykt,FS offstreet se Kab	717,969,626
					Penertiban lokasi parkir liar (gabungan dengan Kepolisian dan Pol-PP)	Kabupaten Bandung	1	Kecamatan	100,000,000		SKPD	2 Kecamatan	200,000,000
					Sosialisasi lokasi parkir, tarif dan aturannya di Kecamatan	Kabupaten Bandung	15	Kecamatan	75,000,000		SKPD	0 0	-
					Rencana Penataan Parkir	Kabupaten Bandung	1	Kegiatan	-		SKPD	1 Kegiatan	-
					Pengadaan papan tarif parkir	Kabupaten Bandung	0	0	-		SKPD	57 Buah	28,500,000
1	2	9	15	11 Perencanaan dan operasionalisasi terminal angkutan penumpang	Sewa lahan terminal	Kabupaten Bandung	6	Terminal	330,000,000	APBD Kabupaten	SKPD	6 Terminal	350,000,000
					Penataan Terminal Baleendah		1	Terminal	1,000,000,000	APBD Kabupaten	SKPD		
					DED 2 terminal (Cicalengka dan Banjaran)	Kabupaten Bandung	2	Dokumen DED	600,000,000		SKPD	3 Pemb term clgk Bjrn thpl,FSDED,Term C	5,417,969,626
1	2	9	15	13 Audit dan inspeksi keselamatan transportasi	Survey data dan lokasi kecelakaan	Kabupaten Bandung	1	Kegiatan	15,000,000	APBD Kabupaten	SKPD	1 Kegiatan	35,000,000
1	2	9	16	Program Rehabilitasi dan Pemeliharaan Prasarana dan Fasilitas LLAJ	Persentase ketersediaan ruang operasional terminal				825,000,000				500,000,000
1	2	9	16	1 Rehabilitasi/pemeliharaan sarana alat pengujian kendaraan bermotor	Pemeliharaan dan kalibrasi 2 set alat statis dan 3 alat portable	Kabupaten Bandung	5	Set	475,000,000	APBD Kabupaten	SKPD	5 Set	500,000,000

1	2	9	16	4	Rehabilitasi/pemeliharaan terminal/pelabuhan	<u>Pemeliharaan/rehab prasarana dan fasilitas terminal</u>	Kabupaten Bandung	1	Terminal	350,000,000	APBD Kabupaten	SKPD	0 0	-
						<u>Pemeliharaan/rehab prasarana dan fasilitas terminal</u>	Kabupaten Bandung	3	Terminal	-		SKPD	0 0	-
1	2	9	17		Program peningkatan pelayanan angkutan	Tingkat Ketersediaan layanan angkutan Umum (seat per hari)				1,325,000,000				2,500,000,000
1	2	9	17	12	Pengembangan sarana dan prasarana pelayanan jasa angkutan	<u>Persiapan reaktivasi jalur KA Bandung - Ciwidey</u>	Kabupaten Bandung	1	Kegiatan	200,000,000	APBD Kabupaten	SKPD	1 Kegiatan	1,500,000,000
						<u>Kampanve penggunaan angkot umum oleh anak sekolah/ subsidi angkutan umum</u>	Kabupaten Bandung	1	Kegiatan	200,000,000		SKPD	1 Kegiatan	200,000,000
						<u>RIP Kabupaten Bandung (LRT Included)</u>	Kabupaten Bandung	1	Kegiatan	250,000,000		SKPD	0 0	-
						<u>Lelang operator angkutan massal berbasis jalan</u>	Kabupaten Bandung	1	Dokumen DED TOD Kab.Bandung	200,000,000		SKPD	1 Dokumen DED TOD Kab.Bandung	200,000,000
1	2	9	17	15	Kegiatan pemilihan dan pemberian penghargaan sopir/juru mudik/awak kendaraan angkutan umum teladan	<u>Penyuluhan Awak angkutan umum</u>	Kabupaten Bandung	50	Orang	95,000,000	APBD Kabupaten	SKPD	50 Orang	140,000,000
						<u>Penvertaan AKUT Kab. Bandung ke tingkat Provinsi</u>	Kabupaten Bandung	3	Orang	5,000,000		SKPD	3 Orang	10,000,000
						<u>Penyuluhan pengurus/ badan hukum penyedia jasa angkutan penumpang umum</u>	Kabupaten Bandung	0	0	-		SKPD	40 Orang	50,000,000
1	2	9	17	18	Pembinaan angkutan sungai dan danau	<u>Inventarisasi data kegiatan di sepanjang sungai yang berpotensi memberi dampak pada bangkitan/tarikan lalu lintas</u>	Kabupaten Bandung	1	Kegiatan	10,000,000	APBD Kabupaten	SKPD	0 0	-
						<u>Brainstorming dan FGD dalam rang formulasi potensi pembinaan angkutan sungai (pengembangan trayek)</u>	Kabupaten Bandung	1	Kegiatan	25,000,000		SKPD	0 0	-
						<u>Brainstorming dan FGD dalam rangka formulasi potensi pembinaan angkutan danau (penerbitan izin usaha, izin trayek, uji kelaikan kapal)</u>	Kabupaten Bandung	1	Kegiatan	25,000,000		SKPD	0 0	-
						<u>Pelatihan rescue</u>	Kabupaten Bandung	100	Awak ASD	50,000,000		SKPD	0 0	-
1	2	9	17	19	Pembinaan angkutan penumpang umum tidak dalam trayek	<u>Pembinaan awak/pengusaha angkutan umum tidak dalam trayek</u>	Kabupaten Bandung	1	Kegiatan	50,000,000	APBD Kabupaten	SKPD	1 Kegiatan	50,000,000
						<u>Update SIMAPU untuk angkutan tidak dalam trayek dan SMS gateway</u>	Kabupaten Bandung	1	kegiatan	-		SKPD	0 0	-
1	2	9	17	20	Pembinaan angkutan barang	<u>Pembinaan awak angkutan barang</u>	Kabupaten Bandung	75	Orang	15,000,000	APBD Kabupaten	SKPD	75 Orang	100,000,000
1	2	9	17	21	Pembinaan angkutan penumpang umum dalam trayek	<u>Pengawasan di jalan atas izin penyelenggaraan angkutan</u>	Kabupaten Bandung	9	Wilayah	50,000,000	APBD Kabupaten	SKPD	9 Wilayah	50,000,000
						<u>Uji Publik pembukaan trayek baru (Tahap I)</u>	Kabupaten Bandung	1	Kegiatan	150,000,000		SKPD	1 Kegiatan	150,000,000
						<u>Pelayanan stiker jurusan angkutan penumpang umum</u>	Kabupaten Bandung	0	0	-		SKPD	2500 set	50,000,000
1	2	9	19		Program pengendalian dan pengamanan lalu lintas	Persentase ketersediaan perlengkapan jalan berdasar inspeksi keselamatan jalan (IKJ)			%	8,391,054,447				12,993,500,000
						Persentase penurunan ratio kecelakaan lalu lintas								
1	2	9	19	4	Manajemen dan rekayasa lalu lintas dan angkutan jalan dikawasan	<u>Data LHR Kabupaten Bandung dan LoS</u>	Kabupaten Bandung	1	Dokumen	50,000,000	APBD Kabupaten	SKPD	0 0	-

						Jumlah dokumen perencanaan Transportasi (3 Kecamatan, 1 LHR Kabupaten, Inventaris Perlengkapan Jalan)	Kabupaten Bandung	5	Dokumen	-		SKPD	5 Dokumen	220,000,000
						Upgrade aksesibilitas kamera pantau dan automatic traffic counter	Kabupaten Bandung	2	Paket Pekerjaan	-		SKPD	0 0	-
1	2	9	19	11	Pengadaan dan pemasangan perlengkapan jalan	traffic light	Kabupaten Bandung	1	Unit	402,087,997	APBD Kabupaten	SKPD	0 0	-
						Lajur Sepeda	Kabupaten Bandung	3000	Km	-		SKPD	3000 Km	102,000,000
						Marka Jalan dan Paku Jalan	Kabupaten Bandung	820	m1	-		SKPD	820 m1	478,800,000
						Rambu lalu lintas	Kabupaten Bandung	160	Unit	-		SKPD	0 0	-
						Overhead Uk.75x75, RPPJ, RPPJ Wisata, Implementasi MR Kota Kecamatan	Kabupaten Bandung	165	Unit	-		SKPD	165 Unit	922,500,000
						Warning Light	Kabupaten Bandung	10	Unit	-		SKPD	10 Unit	400,000,000
						Traffic Light, ATCS Jalan Kopo	Kabupaten Bandung	2	Unit	-		SKPD	2 Unit	1,400,000,000
						Quardrail	Kabupaten Bandung	50	Beam	-		SKPD	50 Beam	300,000,000
						Cermin Tikungan	Kabupaten Bandung	20	Buah	-		SKPD	20 Buah	100,000,000
						Kamera Pantau lalu lintas	Kabupaten Bandung	1	Titik	-		SKPD	1 Titik	200,000,000
						Zebra Cross dan ZoSS	Kabupaten Bandung	15	Titik	-		SKPD	15 Titik	27,200,000
						Pengadaan perlengkapan jalan portable	Kabupaten Bandung	1	Buah	-		SKPD	1 Buah	250,000,000
						Pemeliharaan Perlengkapan Jalan	Kabupaten Bandung	1	Paket per tahun	-		SKPD	1 Paket per tahun	200,000,000
						Halte dan Shelter	Kabupaten Bandung	8	Unit	-		SKPD	8 Unit	232,500,000
						Pelican Crossing	Kabupaten Bandung	0	Unit	-		SKPD	2 Unit	320,000,000
						RPPJ Portable	Kabupaten Bandung	2	Buah	28,000,000		SKPD	3 Jenis (TC, WB, Rambu)	250,000,000
						ZoSS	Kecamatan Banjaran Kecamatan Arjasari Kecamatan Pasirjambu Kecamatan Margahayu	4	Buah	320,000,000		SKPD	17 ZC 15,P Crossing 2	347,200,000
						Marka Jalan (cat cold plastic)	Kecamatan Soreang	3000	m1	114,000,000		SKPD	3820 LjSpd3000km,m'820	580,800,000
						Pemeliharaan perlengkapan jalan	Kabupaten Bandung	1	Tahun	180,000,000		SKPD	244 RMB165,GR50,CT20 ,Shtr8,Plhr1	1,755,000,000
						Ketersediaan Perlengkapan Jalan (2 beam Guardrail dengan harga satuan Rp.6.250.000 dengan jumlah Rp. 12.535.000,-)	DESA PATROLSARI Desa Patrolsari, Kecamatan Arjasari	2.18	Beam	12,535,000		Wilayah	0	-
						Ketersediaan Perlengkapan Jalan (2 beam Guardrail dengan harga satuan Rp.6.250.000,- dengan jumlah Rp.12.535.000,-)	RW 05 RW 06 Desa Mangunjaya, Kecamatan Arjasari	2.18	Beam	12,535,000		Wilayah	0	-
						Ketersediaan Perlengkapan Jalan (3 buah cermin tikungan dengan harga satuan Rp.3.800.000,- dengan jumlah Rp.11.410.000,-)	RW 11 RW 06 RW 7 Desa Mangunjaya, Kecamatan Arjasari	3.26	Buah	11,410,000		Wilayah	0	-
						Ketersediaan Perlengkapan Jalan (2 beam dengan harga satuan Rp.6.250.000,- dengan jumlah Rp.12.535.000,-)	SEPANJANG JALAN DESA RANCAKOLE Desa Rancakole, Kecamatan Arjasari	2.18	Beam	12,535,000		Wilayah	0	-
						Ketersediaan Perlengkapan Jalan (2 buah Cermin Tikungan dengan harga satuan Rp. 3.800.000,- dengan jumlah Rp.7.605.500,-)	DESA RANCAKOLE Desa Rancakole, Kecamatan Arjasari	2.173	Buah	7,605,500		Wilayah	0	-
						Ketersediaan Perlengkapan (10 buah Cermin Tikungan dengan harga satuan Rp.3.800.000,- dengan jumlah Rp.38.010.000,-)	Desa Arjasari Desa Arjasari, Kecamatan Arjasari	10.86	Buah	38,010,000		Wilayah	0	-

										Ketersediaan Perlengkapan Jalan (5 buah Cermin Tikungan dengan harga satuan Rp.3.800.000,- dengan jumlah Rp.19.005.000,-)	DESA PINGGIRSARI Desa PinggirSari, Kecamatan Arjasari	5.43	Buah		19,005,000		Wilayah	0	-
										Ketersediaan Perlengkapan Jalan (3 buah Cermin Tikungan dengan harga satuan Rp.3.800.000,- dengan jumlah Rp.11.410.000,-)	jalan Patrol-Baros Desa Baros, Kecamatan Arjasari	3.26	Buah		11,410,000		Wilayah	0	-
										Ketersediaan Perlengkapan Jalan (4 beam dengan harga satuan Rp.6.250.000,- dengan jumlah Rp.25.070.000,-)	Dusun IV Desa Mangunjaya, Kecamatan Arjasari	4.36	Beam		25,070,000		Wilayah	0	-
										1 unit zebra cross dan rambu pelengkap lainnya	Jl. Banjaran Depan Borma dan Depan SD Kulalet Kelurahan Andir, Kecamatan Baleendah	4	Buah		14,000,000		Wilayah	0	-
										2 unit zebra cross (SD Manggahang II dan Kel. Manggahang) dan rambu pelengkap lainnya	SDN Manggahang 1 dan SDN Manggahang 2 Kelurahan Manggahang, Kecamatan Baleendah	4	Beam		23,000,000		Wilayah	0	-
										6 cermin tikungan @Rp 3,8 juta	Desa Rancamanyar RW. 16, RW. 11 , RW. 06 dan RW. 05 Desa Rancamanyar, Kecamatan Baleendah	6.514	Buah		22,799,000		Wilayah	0	-
										Ketersediaan perlengkapan jalan cermin tikungan 10 unit @Rp 3,8 juta	KP. BLOKDESA, GEMBOR, CILEUDUG DAN CIHAMERANG RW.6,11,15,10 Desa Banjaran Wetan, Kecamatan Banjaran	10.858	Buah		38,003,000		Wilayah	0	-
										Ketersediaan perlengkapan jalan	Jl Alun-alun barat dan Alun-alun timur Desa Banjaran Kulon, Kecamatan Banjaran	6	Beam		34,500,000		Wilayah	0	-
										Ketersediaan perlengkapan jalan (10 cermin tikungan @Rp 3,8 juta)	desa Desa Banjaran Kulon, Kecamatan Banjaran	10.858	Buah		38,003,000		Wilayah	0	-
										Ketersediaan perlengkapan jalan (7 buah cermin tikungan harga satuan Rp 3,8 juta)	desa cipagalo, RW 02.04. 05.07.08. 10.11. Desa Cipagalo, Kecamatan Bojongsong	7.6	Buah		26,600,000		Wilayah	0	-
										Ketersediaan perlengkapan jalan (6 cermin tikungan harga satuan Rp 3,8juta)	Desa Lengkong, Rw 08, 09 & Rw 13, RT 02,03 Desa Lengkong, Kecamatan Bojongsong	6.514	Buah		22,799,000		Wilayah	0	-
										Ketersediaan cermin tikungan 4 buah @Rp 3,8 juta	Jl. Pertigaan Cikoneng - CIBABI Rw.07 Desa Bojongsong, Kecamatan Bojongsong	6.514	Buah		22,799,000		Wilayah	0	-
										Ketersediaan perlengkapan jalan (5 unit cermin tikungan harga satuan Rp 3,8 juta)	jalan kabupaten desa bojongsari rw 20, 02, 06, 19, 13 Desa Bojongsari, Kecamatan Bojongsong	8.686	Buah		30,401,000		Wilayah	0	-

						Ketersediaan perlengkapan jalan (3 unit cermin tikungan @Rp 3,8 juta)	Jalan Sapan Gudang - Rancoaray Rw.01, Rw.03 dan Rw.04 Desa Tegalluar, Kecamatan Bojongsong	5.4286	Buah	19,000,100		Wilayah	0	-
						Ketersediaan Fasilitas Perlengkapan Jalan (3 buah Cermin Tikungan dengan harga satuan Rp.3.800.000 dengan jumlah Rp.11.403.000,-)	- Kp. Beor RW 11 ; Kp. Babakan Asih RW 006 ; Kp Nagrog RW 012 Dan RW 003 Kp. cikopo Desa BabakanPeuteuy, Kecamatan Cicalengka	3.258	Buah	11,403,000		Wilayah	0	-
						Ketersediaan Perlengkapan Jalan (2 buah Cermin Tikungan dengan harga satuan Rp.3.800.000 dengan jumlah Rp.7.605.500)	Jalan Japar-Sindangwangi Desa Tanjungwangi Cicalengka, Kecamatan Cicalengka	2.173	Buah	7,605,500		Wilayah	0	-
						Ketersediaan Perlengkapan Jalan (2 buah Cermin Tikung dengan harga satuan Rp.3.800.000 dengan jumlah Rp.7.605.500)	Desa Dampit Desa Dampit, Kecamatan Cicalengka	2.173	Buah	7,605,500		Wilayah	0	-
						Ketersediaan perlengkapan jalan (4 cermin tikungan dengan harga satuan Rp3.800.000,-)	Desa Hegarmanah Desa Hegarmanah, Kecamatan Cikancung	4.343	Buah	15,200,500		Wilayah	0	-
						Ketersediaan perlengkapan jalan (1 cermin tikungan dengan harga satuan Rp3.800.000,-)	Kp Gorowek Rw.001 Desa Mekaraksana, Kecamatan Cikancung	1.087	Buah	3,804,500		Wilayah	0	-
						Ketersediaan perlengkapan jalan (1 cermin tikungan dengan harga satuan Rp3.800.000,-)	Kp Ciheuleut RW.05 Desa Mekaraksana, Kecamatan Cikancung	1.087	Buah	3,804,500		Wilayah	0	-
						Ketersediaan perlengkapan jalan (1 cermin tikungan dengan harga satuan Rp3.800.000,-)	Kp Cisagatan RW.04 Desa Mekaraksana, Kecamatan Cikancung	1.087	Buah	3,804,500		Wilayah	0	-
						Ketersediaan Perlengkapan Jalan (4 beam dengan harga satuan Rp.3.800.000,- dengan Jumlah Rp. 15.295.000,-)	Rw. 02, 06, 09, 14 & 16 Desa Jatiendah, Kecamatan Cilengkrang	4.37	Buah	15,295,000		Wilayah	0	-
						Ketersediaan perlengkapan Jalan (6 beam Guardrail dengan harga satuan Rp.6.250.000,- dengan jumlah Rp. 37.547.500,-)	RW.11 Desa Girimekar Desa Girimekar, Kecamatan Cilengkrang	6.53	Beam	37,547,500		Wilayah	0	-
						Ketersediaan Perlengkapan Jalan (1 buah Cermin Tikungan dengan harga satuan Rp. 3.800.000,- dengan Jumlah Rp.3.804.500,-)	RW.04 desa Girimekar Desa Girimekar, Kecamatan Cilengkrang	1.087	Buah	3,804,500		Wilayah	0	-
						Ketersediaan Perlengkapan Jalan (3 beam dengan harga satuan Rp. 6.250.000,- dengan jumlah Rp. 18.802.500,-)	Jl pasir angin rw 06 Desa Cilengkrang, Kecamatan Cilengkrang	3.27	Beam	18,802,500		Wilayah	0	-
						Ketersediaan Perlengkapan Jalan (4 beam dengan harga satuan Rp. 6.250.000,- dengan jumlah Rp. 25.070.000,-)	Hegarmanah Desa Melatiwangi, Kecamatan Cilengkrang	4.36	Beam	25,070,000		Wilayah	0	-
						Ketersediaan Perlengkapan Jalan (2 buah Cermin Tikungan dengan harga satuan Rp.3.800.000,- dengan jumlah Rp. 7.605.500,-)	desa cipanjalu Desa Cipanjalu, Kecamatan Cilengkrang	2.173	Buah	7,605,500		Wilayah	0	-

									ketersediaan pelengkapan jalan (9 buah cermin tikungan denga harga satuan Rp3.800.000,- di RW 01, 03, 04, 05, 08, 10, 11, 13, 23)	RW 01, 03, 04, 05, 08, 10, 11, 13, 14, 23 Desa Cinunuk, Kecamatan Cileunyi	9.772	Buah	34,202,000		Wilayah	0	-
									ketersediaan pelengkapan jalan (9 buah cermin tikungan denga harga satuan Rp3.800.000,- di rw 07, 09, 03, 14, 09, 10, 12, 04, 08)	Jl. sindangreret - cikoneng Desa Cibiru Wetan, Kecamatan Cileunyi	9.772	Buah	34,202,000		Wilayah	0	-
									ketersediaan pelengkapan jalan (5 beam guardrail dengan harga satuan Rp6.250.000,- ditambah dengan reflektor/delineator 20 buah harga satuan Rp75.000,- di jalan sukahaji rw 04 s.d. 07)	Jalan Sukahaji Pasir Pari Desa Cimekar, Kecamatan Cileunyi	5.696	Beam	32,752,000		Wilayah	0	-
									ketersediaan pelengkapan jalan (7 buah cermin tikungan dengan harga satuan Rp3.800.000,- di RW 02, RW. 04 RW, 07, RW 12, RW 08)	RW 02, RW. 04 RW, 07, RW 12 Desa Cibiru Hilir, Kecamatan Cileunyi	7.6	Buah	26,600,000		Wilayah	0	-
									ketersediaan pelengkapan jalan (2 beam guardrail dengan harga satuan Rp6.250.000,-)	RW 10 Desa Cibiru Hilir, Kecamatan Cileunyi	2.174	Beam	12,500,500		Wilayah	0	-
									Ketersediaan perlengkapan jalan (3 buah Cermin Tikungan dengan harga satuan Rp.3.800.000,- dengan jumlah Rp.11.410.000,-)	Desa Cikalong Desa Cikalong, Kecamatan Cimaung	3.26	Buah	11,410,000		Wilayah	0	-
									Ketersediaan perlengkapan jalan (3 buah cermin tikungan dengan harga satuan Rp.3.800.000,- dengan jumlah Rp.11.410.000,-)	Desa Cipinang Kecamatan Cimaung Desa Cipinang, Kecamatan Cimaung	3.26	Buah	11,410,000		Wilayah	0	-
									Ketersediaan Perlengkapan Jalan (2 beam dengan harga satuan Rp.6.250.000,- dengan jumlah Rp.Rp.12.535.000,-)	RW. 01 Desa Pasirhuni Desa Pasirhuni, Kecamatan Cimaung	2.18	Beam	12,535,000		Wilayah	0	-
									Ketersediaan perlengkapan jalan (2 buah cermin tikungan dengan harga satuan Rp.3.800.000,- dengan jumlah Rp.7.605.500,-)	kp ciburuy rt 01 rw 05 Desa Warjabakti, Kecamatan Cimaung	2.173	Buah	7,605,500		Wilayah	0	-
									Ketersediaan perlengkapan jalan (2 buah Cermin Tikungan dengan harga satuan Rp.3.800.000,- dengan jumlah Rp.7.605.500,-)	kp ciburuy rt 01 rw 04 Desa Warjabakti, Kecamatan Cimaung	2.173	Buah	7,605,500		Wilayah	0	-
									Ketersediaan Perlengkapan Jalan (2 beam dengan harga satuan Rp.6.250.000,- dengan jumlah Rp, 12.535.000,-)	kp ciburuy rt 01 rw 04 Desa Warjabakti, Kecamatan Cimaung	2.18	Beam	12,535,000		Wilayah	0	-
									Ketersediaan Perlengkapan Jalan (5 buah cermin Tikungan dengan harga satuan RP.3.800.000,- dengan jumlah Rp.19.005.000,-)	KAMPUNG NYEMPET RT 01 RW 06,KAMPUNG KEBONTUNGGUL RT 03 RW 01 Desa Campakamulya, Kecamatan Cimaung	5.43	Buah	19,005,000		Wilayah	0	-
									Kp.Ragamukti Rt.001/001 Desa Sukamaju Cimaung, Kecamatan Cimaung	Kp.Ragamukti Rt.001/001 Desa Sukamaju Cimaung, Kecamatan Cimaung	5.43	Buah	19,005,000		Wilayah	0	-
									Ketersediaan Perlengkapan Jalan (2 beam Guardrail dengan harga satuan Rp.6.250.000 dengan jumlah Rp. 12.535.000)	Kp.Ragamukti Rt.001/001 Desa Sukamaju Cimaung, Kecamatan Cimaung	2.18	Beam	12,535,000		Wilayah	0	-
									Ketersediaan perlengkapan jalan (1 beam Guardrail dengan harga satuan Rp.6.250.000,- dengan jumlah Rp.6.267.500,-)	Kp.Cikuda RW 05 Desa Malasari, Kecamatan Cimaung	1.09	Beam	6,267,500		Wilayah	0	-

								Ketersediaan perlengkapan Jalan (2 buah Cermin Tikungan dengan harga satuan Rp. 3.800.000,- dengan jumlah Rp.7.605.500,-)	Kp. Babakan Cimenyan RW 03 dan Kp. Merak dampit RW 15 Desa Cimenyan, Kecamatan Cimenyan	2.173	Buah	7,605,500		Wilayah	0	-
								Ketersediaan Perlengkapan Jalan (4 beam dengan harga satuan Rp.6.250.000,- dengan jumlah Rp.25.070.000,-)	Pakar Utara Desa Ciburial Desa Ciburial, Kecamatan Cimenyan	4.36	Beam	25,070,000		Wilayah	0	-
								Ketersediaan Perlengkapan Jalan (4 buah Cermin Tikungan dengan harga satuan Rp. 3.800.000,- dengan jumlah Rp.15.207.500,-)	RW 06, RW 05, RW 10 Desa Ciburial, Kecamatan Cimenyan	4.345	Buah	15,207,500		Wilayah	0	-
								Ketersediaan Perlengkapan Jalan (2 buah Cermin Tikungan dengan harga satuan Rp.3.800.000,- dengan jumlah Rp.7.605.500,-)	Jalan Pamoyanan - Arcamanik RW 01 RW 03 Desa Mekarmanik, Kecamatan Cimenyan	2.173	Buah	7,605,500		Wilayah	0	-
								Ketersediaan Perlengkapan Jalan (5 buah Cermin Tikungan dengan harga satuan Rp.3.800.000,- dengan jumlah Rp.19.005.000,-)	KT RW 15 dan 25 Kelurahan Cibeunying, Kecamatan Cimenyan	5.43	Buah	19,005,000		Wilayah	0	-
								Ketersediaan Perlengkapan Jalan (1 buah Zebra Cross dengan harga satuan Rp.8.000.000,- dengan jumlah Rp.8.067.250,-)	Sekolah Dasar Di wilayah Cibeunying Kelurahan Cibeunying, Kecamatan Cimenyan	1.403	Beam	8,067,250		Wilayah	0	-
								Ketersediaan Perlengkapan Jalan (4 beam Guardrail dengan harga satuan Rp. 6.250.000,- dengan jumlah Rp. 25.070.000,-)	RW, 06 Kelurahan Cibeunying, Kecamatan Cimenyan	4.36	Beam	25,070,000		Wilayah	0	-
								Ketersediaan Perlengkapan Jalan (4 beam Guardrail dengan harga satuan Rp. 6.250.000,- dengan jumlah Rp.25.070.000,-)	JALAN KABUPATEN rw 10, RW 09 Desa Cikadut, Kecamatan Cimenyan	4.36	Beam	25,070,000		Wilayah	0	-
								Ketersediaan Perlengkapan Jalan (3 beam Guardrail dengan harga satuan Rp.6.250.000,- dengan jumlah Rp. 18.802.500,-)	RW 01, RW 03, RW 06 Desa Mekarmanik, Kecamatan Cimenyan	3.27	Beam	18,802,500		Wilayah	0	-
								ketersediaan perlengkapan jalan (2 Guardrail dengan harga satuan Rp.6.250.000,- dengan jumlah Rp.12.512.000,-)	Kp. Buntis RW 14 Desa Cimenyan, Kecamatan Cimenyan	2.176	Beam	12,512,000		Wilayah	0	-
								Ketersediaan Perlengkapan Jalan (1 unit cermin tikungan harga satuan Rp3.800.000)	Kp. Sanepa RT 001 RW 006 Desa Sagaracipta Desa Sigara Cipta, Kecamatan Ciparay	1.087	Buah	3,804,500		Wilayah	0	-
								Ketersediaan Perlengkapan Jalan (cermintikungan sebanyak 3 unit Harga Satuan Rp3.800.000,-)	Desa Pakutandang Desa Pakutandang, Kecamatan Ciparay	3.26	Buah	11,410,000		Wilayah	0	-
								Ketersediaan Perlengkapan Jalan (Zebra Cross harga satuan Rp8.000.000,- kekurangan dari top down)	RW 004 dan RW 009 Desa Cikoneng Ciparay, Kecamatan Ciparay	1.643	Buah	5,750,500		Wilayah	0	-
								Ketersediaan Perlengkapan Jalan (3 beam Guardrail Harga satuan Rp6.250.000,- + 12 Reflektor harga satuan Rp75.000,-)	Desa Babakan Desa Babakan, Kecamatan Ciparay	3.417	Beam	19,647,750		Wilayah	0	-
								Rambu hati-hati/peringatan fokus untuk sekolah (3 unit harga satuan Rp 850.000,- guardrail 2 beam harga satuan Rp 6.250.000,- reflektor/deliniator 8 @Rp 675ribu)	SDN I Lebakmuncang RT.02 RW.14, SDN Nanjung RT.02 RW.18, Mts/MA Miftahurroja RT.01 RW.04 Desa Lebakmuncang, Kecamatan Ciwidey	2.722	Beam	15,651,500		Wilayah	0	-

										Ketersediaan perlengkapan jalan (2 unit cermin tikungan harga satuan Rp 3,8 juta)	Jalan Panyocokan Desa Panyocokan, Kecamatan Ciwidey	2.17	Buah	7,595,000		Wilayah	0	-
										Ketersediaan perlengkapan jalan (1 unit cermin tikungan harga satuan Rp 3,8 juta)	RW 24 Desa Ciwidey, Kecamatan Ciwidey	1.079	Buah	3,776,500		Wilayah	0	-
										Ketersediaan perlengkapan jalan (guardrail 2 beam harga satuan Rp 6.250.000,- reflektor/deliniator 8 harga satuan Rp 75 ribu, rambu peringatan 5 buah @Rp 1juta)	RW 22 Desa Sukawening, Kecamatan Ciwidey	5.17	Buah	18,095,000		Wilayah	0	-
										Ketersediaan perlengkapan jalan (guardrail 4 beam @Rp 6.250.000,- reflektor/deliniator 16 @Rp 75 ribu)	Jalan Nengkelan-Cisegok Desa Nengkelan, Kecamatan Ciwidey	4.551	Beam	26,168,250		Wilayah	0	-
										Ketersediaan perlengkapan jalan (cermin tikung 2 unit @Rp 3,8 juta)	Kp. Ciberecek RT. 03 RW.29, Kp. Lebakmuncang RT.02 RW,03 Desa Lebakmuncang, Kecamatan Ciwidey	2.17	Buah	7,595,000		Wilayah	0	-
										Ketersediaan perlengkapan jalan (zebra cross 2 lokasi: SD Simpang dan Jl. Cikareo	sdn simpang, Rw 04 Desa Panundaan, Kecamatan Ciwidey	4.559	Buah	15,956,500		Wilayah	0	-
										ketersediaan perlengkapan jalan (6 buah cermin tikungan dengan harga satuan Rp3.800.000,- di ds citeureup, ds sukapura, ds cangkuang kulon, ds cangkuang wetan dan ds pasawahan)	RW 016 RW 008 Desa Citereup, Kecamatan Dayeuhkolot	6.52	Buah	22,820,000		Wilayah	0	-
										Ketersediaan Perlengkapan Jalan (1 paket Zebra Cross dengan harga satuan Rp.8.000.000,- dengan jumlah Rp.8.015.000,-)	Kp. Leuwinanggung Rw. 08 Desa Talun, Kecamatan Ibum	2.29	Buah	8,015,000		Wilayah	0	-
										Ketersediaan Perlengkapan Jalan(2 buah Cermin Tikungan degan harga satuan Rp.3.800.000,- dengan jumlah Rp.7.605.500)	Kp. Leuwinanggung Rw. 07 Desa Talun, Kecamatan Ibum	2.173	Buah	7,605,500		Wilayah	0	-
										Ketersediaan Perlengkapan Jalan (2 paket Zebra Cross dengan harga satuan Rp.8.000.000 dengan jumlah Rp.16.042.500)	Jl. Oma Anggawisastra Lampegan Annur RT 02 RW 05 Desa Lampegan, Kecamatan Ibum	2.79	Beam	16,042,500		Wilayah	0	-
										Ketersediaan Perlengkapan Jalan (4 buah Cermin Tikungan dengan harga satuan Rp.3.800.000,- dengan jumlah Rp.15.295.000)	Jalan Kabupaten Sangheulang-Cibuntu Desa Karyalaksana, Kecamatan Ibum	4.37	Buah	15,295,000		Wilayah	0	-
										Ketersediaan Perlengkapan Jalan (1 Set Warning Light dengan harga satuan Rp.40.000.000 dengan jumlah Rp.40.020.000)	Dsusun Garung RW 08 Desa Laksana, Kecamatan Ibum	6.96	Beam	40,020,000		Wilayah	0	-
										ketersediaan perlengkapan jalan (3 buah cermin tikungan harga satuan Rp3.800.000,-)	Desa sangkanhurip Desa Sangkanhurip, Kecamatan Katapang	3.257	Buah	11,399,500		Wilayah	0	-
										ketersediaan perlengkapan jalan (2 beam dengan Harga Satuan Rp6.250.000,- dan 8 reflektor/delineator dengan harga satuan Rp75.000,-)	Desa Sangkanhurip Desa Sangkanhurip, Kecamatan Katapang	2.278	Beam	13,098,500		Wilayah	0	-
										ketersediaan perlengkapan jalan (6 cermin tikungan dengan harga satuan Rp3.800.000,-)	RW 08,10,11,14(dua titik)13 Desa Katapang, Kecamatan Katapang	6.514	Buah	22,799,000		Wilayah	0	-

								ketersediaan perlengkapan jalan (3 buah cermin tikungan dengan harga satuan Rp3.800.000,-)	Kp. Landean Hilir, KP. Patrol, Kp. Pasantren Desa Sukamukti Katapang, Kecamatan Katapang	3.257	Buah		11,399,500		Wilayah	0	-
								ketersediaan perlengkapan jalan (2 buah cermin tikungan dengan harga satuan Rp3.800.000,-)	DESA CILAMPENI Desa Cilampeni, Kecamatan Katapang	2.17	Buah		7,595,000		Wilayah	0	-
								ketersediaan perlengkapan jalan (7 beam guardrail dengan harga satuan Rp6.250.000,- dan 12 reflektor/delineator harga satuan Rp75.000,-)	RW 006 Desa Banyusari, Kecamatan Katapang	7.6	Beam		43,700,000		Wilayah	0	-
								Ketersediaan Perlengkapan Jalan (3 beam Guardrail dengan harga satuan Rp.6.250.000 dengan jumlah Rp.18.802.500)	Desa Sukapura Desa sukapura Kertasari, Kecamatan Kertasari	3.27	Beam		18,802,500		Wilayah	0	-
								Ketersediaan Perlengkapan Jalan (2 Cermin Tikungan dengan harga satuan Rp. 3.800.000,- dengan jumlah Rp.7.605.500,-)	Jl.Raya Pajaten - Situ Cisanti Desa Tarumajaya, Kecamatan Kertasari	2.173	Buah		7,605,500		Wilayah	0	-
								Ketersediaan Perlengkapan Jalan (4 beam Guardrail dengan harga satuan Rp.6.250.000 dengan jumlah Rp.25.070.000,-)	Jl.Raya Pajaten - Situ Cisanti Desa Tarumajaya, Kecamatan Kertasari	4.36	Beam		25,070,000		Wilayah	0	-
								Ketersediaan Perlengkapan Jalan (4 beam dengan harga satuan Rp.6.250.000 dengan jumlah Rp.25.070.000)	RW.02, RW 03 Desa Neglawangi, Kecamatan Kertasari	4.36	Beam		25,070,000		Wilayah	0	-
								Ketersediaan Perlengkapan Jalan (2 buah Cermin Tikungan dengan harga satuan Rp.3.800.000 dengan jumlah Rp.7.605.500)	RW.02 Desa Neglawangi, Kecamatan Kertasari	2.173	Buah		7,605,500		Wilayah	0	-
								Ketersediaan Perlengkapan Jalan (4 buah Cermin Tikungan dengan harga satuan Rp.3.800.000,- dengan jumlah nilai Rp.15.295.000)	Desa sukapura Desa sukapura Kertasari, Kecamatan Kertasari	4.37	Buah		15,295,000		Wilayah	0	-
								Ketersediaan Perlengkapan Jalan (1 beam Guardrail dengan harga satuan Rp.6.250.000,- dengan jumlah Rp.6.250.250,-)	Kp. Cirahayu Jl. Raya Kabupaten Desa sukapura Kertasari, Kecamatan Kertasari	1.087	Beam		6,250,250		Wilayah	0	-
								Ketersediaan Perlengkapan Jalan (2 buah Cermin Tikung dengan harga satuan Rp.3.800.000,- dengan jumlah Rp.7.605.500)	Desa Cihawuk Desa Cihawuk, Kecamatan Kertasari	2.173	Buah		7,605,500		Wilayah	0	-
								cermin tikungan 8 unit @Rp 3,8 juta	Desa Padasuka Desa Padasuka Kutawaringin, Kecamatan Kutawaringin	8.686	Buah		30,401,000		Wilayah	0	-

						6 cermin tikungan @Rp 3,8 juta	Kp. Salam Rw 02, Kp. Cikadu Rw 02, Kp. Campaka, 03, Kp. Cikahuripan Rw 04, Kp. Sodong Rw 05, Kp. Babakan Rw 06, Kp. Pasir Angin Rw 07, Kp. Pasir Kujang Rw 08, Kp. Pasir Caringin Rw 09, Kp. Cilame Kaler Rw 10, Kp. Bobojong Rw 11, Kp. Cikaludan Rw 12, Kp. Cikahuripan Kidul Rw 13 Desa Buninagara, Kecamatan Kutawaringin	6.515	Buah	22,802,500		Wilayah	0	-
						6 unit cermin tikungan @ Rp 3,8 juta	Rw 02,, 04,,05(Rt 01 dan Rt 03) dan Rw 10 Desa Pameuntasan Desa Pamentasan, Kecamatan Kutawaringin	6.515	Buah	22,802,500		Wilayah	0	-
						2 unit cemin tikungan @Rp 3,8 juta	Kp.Tonjong Rw.09 dan Kp.Sadang rw.15 Desa Padaulun, Kecamatan Majalaya	2.17	Buah	7,595,000		Wilayah	0	-
						2 cermin tikungan harga satuan Rp 3,8 juta	Kp.Kadatuan RW 08 Desa Bojong Desa Bojong Majalaya, Kecamatan Majalaya	2.17	Buah	7,595,000		Wilayah	0	-
						2 unit cermin @Rp 3,8 juta	RW. 06, 07Desa Wangisagara Desa Wangisagara, Kecamatan Majalaya	2.17	Buah	7,595,000		Wilayah	0	-
						2 unit zebra cross (SDN KOMplek Wangisagara dan SMA 2 Majalaya)	Jalan Puskesmas dan SDN Komplek Wangisagara, SMA N 2 Majalaya Desa Wangisagara, Kecamatan Majalaya	2.783	Beam	16,002,250		Wilayah	0	-
						3 unit cermin tikungan	Wilayah Desa Sukamaju Desa Sukamaju Majalaya, Kecamatan Majalaya	3.257	Buah	11,399,500		Wilayah	0	-
						1 beam guardrail (harga satuan Rp 6.250.000,-) dan 4 reflektor/deliniator @Rp 75 ribu	Wilayah Desa Padamulya Desa Padamulya, Kecamatan Majalaya	1.139	Beam	6,549,250		Wilayah	0	-
						Ketersediaan Perlengkapan Jalan (3 beam Guardrail dengan harga satuan Rp. 6.250.000,- dengan jumlah Rp.18.802.500,-)	Jalan Kabupaten Terusan Nanjung RW 12,RW 07 Desa Nanjung, Kecamatan Margaasih	3.27	Beam	18,802,500		Wilayah	0	-
						Ketersediaan Perlengkapan Jalan (2 buah Cermin Tikungan dengan harga satuan Rp. 3.800.000,- dengan jumlah Rp. 7.605.500,-)	Jalan Kabupaten Cigugur Peuris Desa Margaasih, Kecamatan Margaasih	2.173	Buah	7,605,500		Wilayah	0	-
						Ketersediaan Perlengkapan Jalan (3 beam Guardrail dengan harga satuan Rp.6.250.000,- dengan jumlah Rp. 18.802.500,-)	Jalan Kabupaten, Cigugur Peuris depan SMP 1 Margaasih Desa Margaasih, Kecamatan Margaasih	3.27	Beam	18,802,500		Wilayah	0	-

						Ketersediaan Perlengkapan Jalan (2 buah Cermin Tikungan dengan jumlah harga Rp.3.800.000,- dengan jumlah Rp. 7.605.500,-)	Jl.Kabupaten Kp. Sukamanah dan Kp. Hegarmanah Desa Lagadar, Kecamatan Margaasih	2.173	Buah	7,605,500		Wilayah	0	-
						Ketersediaan Perlengkapan Jalan (2 beam Guardrail dengan harga satuan Rp.6.250.000,- dengan jumlah Rp.12.535.000,-)	Jl.Kabupaten, Kp.Leuwidulang s/d Kp. Cikuya Desa Lagadar, Kecamatan Margaasih	2.18	Beam	12,535,000		Wilayah	0	-
						Ketersediaan Perlengkapan Jalan (6 buah Cermin Tikungan dengan harga satuan Rp.3.800.000,- dengan Jumlah Rp.22.820.000,-)	RW.04 gor fuzi, RW.05 Rumah H.Uus, RW.08 Sekolah Persis, RW.08 HPM, RW.07 Rumah Kades, RW.07 Rumah H.Asep Desa Rahayu, Kecamatan Margaasih	6.52	Buah	22,820,000		Wilayah	0	-
						Ketersediaan Perlengkapan Jalan (4 buah Cermin Tikungan dengan harga satuan Rp. 3.800.000,-dengan jumlah Rp. 15.295.000,-)	RW 03 Desa Mekar Rahayu, Kecamatan Margaasih	4.37	Buah	15,295,000		Wilayah	0	-
						Ketersediaan Perlengkapan Jalan (4 buah Cermin Tikungan dengan harga satuan Rp.3.800.000,- dengan jumlah Rp. 15.295.000,-)	Cigondewah Hilir Rw.08 dan Rw.02 dan desa cigondewahhilir Desa Cigondewah Hilir, Kecamatan Margaasih	4.37	Buah	15,295,000		Wilayah	0	-
						ketersediaan pelengkapan jalan (1 zebra cross dengan harga satuan Rp.8.000.000,- , di komplek SDN Sukamenak)	SD SUKAMENAK Desa Sayati, Kecamatan Margahayu	1.393	Beam	8,009,750		Wilayah	0	-
						Ketersediaan Perlengkapan Jalan (2 beam guardrail harga satuan Rp6.250.000,- di rt 01 rw 08 ds margahayu tengah jl. sedang sebelah kantor desa margahayu tengah)	RW.08 Desa Margahayu Tengah, Kecamatan Margahayu	2.174	Beam	12,500,500		Wilayah	0	-
						1 unit cermin tikungan harga satuan Rp 3,8 juta	Desa Nagreg Kendan Desa Nagregkendan, Kecamatan Nagreg	1.085	Buah	3,797,500		Wilayah	0	-
						3 unit cermin tikungan @Rp 3,8 juta	RW 10 RW 02 RW 03 Desa Mandala Wangi, Kecamatan Nagreg	3.257	Buah	11,399,500		Wilayah	0	-
						7 cermin tikungan @Rp 3,8 juta	RW. 04, 08, 09, 12, 13, 14, 15 Desa Citaman, Kecamatan Nagreg	7.6	Buah	26,600,000		Wilayah	0	-
						7 unit guardrail @Rp 6.250.000,- dan 28 reflektor/deliniator @Rp 75ribu	Desa Ciherang Desa Ciherang, Kecamatan Nagreg	7.974	Beam	45,850,500		Wilayah	0	-
						2 unit cermin tikungan harga satuan Rp 3,8 juta	Dusun 1, dan 2 Desa Ganjarsabar, Kecamatan Nagreg	2.17	Buah	7,595,000		Wilayah	0	-
						ketersediaan perlengkapan jalan (1 beam guardrail denga harga satuan Rp6.250.000,-	Jalan Jembatan Selawi Andir Desa Nagrak Pacet, Kecamatan Pacet	1.087	Beam	6,250,250		Wilayah	0	-
						ketersediaan perlengkapan jalan (2 buah cermin tikungan harga satuan Rp3.800.000,- di jl sukanagara rw 06 dan kp cihurip)	Jl. Sukanagara RW 06 Desa Mekarsari Pacet, Kecamatan Pacet	2.173	Buah	7,605,500		Wilayah	0	-
						ketersediaan perlengkapan jalan (4 beam guard rail dengan harga satuan Rp3.800.000,-)	KP Pamoyanan RW 05 Desa Cikitu, Kecamatan Pacet	4.351	Beam	25,018,250		Wilayah	0	-

										ketersediaan perlengkapan jalan (2 buah cermin tikungan dengan harga satuan Rp3.800.000,-)	Kp Cibangoak RT 01 RW 01 (Tikungan Cibunibarang) Desa Cikitu, Kecamatan Pacet	2.173	Buah	7,605,500		Wilayah	0	-
										ketersediaan perlengkapan jalan (1 beam guardrail harga satuan Rp6.250.000,-)	Dusun 1,2,3 Desa girimulya, Kecamatan Pacet	1.087	Beam	6,250,250		Wilayah	0	-
										ketersediaan perlengkapan jalan (1buah cermin tikungan harga satuan Rp3.800.000,-)	Dusun 1,2,3 Desa girimulya, Kecamatan Pacet	1.087	Buah	3,804,500		Wilayah	0	-
										ketersediaan perlengkapan jalan (1 buah cermin tikungan harga satuan Rp3.800.000,-)	Jalan Raya Majalaya-Lemburawi Kp. Andir RW 06 Desa Tanjungwangi Pacet, Kecamatan Pacet	1.087	Buah	3,804,500		Wilayah	0	-
										ketersediaan perlengkapan jalan (5 beam guardrail harga satuan Rp6.250.000,-)	Desa Cipeujeuh Desa Cipeujeuh, Kecamatan Pacet	5.436	Beam	31,257,000		Wilayah	0	-
										Ketersediaan Fasilitas perlengkapan jalan (2 buah cermin tikungan senilai Rp. 7.605.500)	Desa Bojongkunci Desa Bojongkunci, Kecamatan Pameungpeuk	2.173	Buah	7,605,500		Wilayah	0	-
										Ketersediaan Fasilitas Perlengkapan Jalan (2 buah Cermin Tikungan harga satuan Rp3.800.000,-)	Kp. Sindangreret RT.01 RW.08 dan Kp. Waas RT.01 RW.03 Desa Sukasari, Kecamatan Pameungpeuk	2.23	Buah	7,805,000		Wilayah	0	-
										Ketersediaan Fasilitas Perlengkapan Jalan (2 buah cermin tikungan dengan harga satuan 3.800.000,-)	Desa Rancatungku Desa Rancatungku, Kecamatan Pameungpeuk	2.012	Buah	7,042,000		Wilayah	0	-
										Ketersediaan Perlengkapan Jalan (3 buah Cermin Tikungan dengan harga satuan Rp.3.800.000) jumlah senilai Rp.11.403.000,-	RW. 04 Desa Bojongmangu, Kecamatan Pameungpeuk	3.258	Buah	11,403,000		Wilayah	0	-
										ketersediaan perlengkapan jalan (2 buah cermin tikungan harga satuan Rp3.800.000,-	Simpang jalan adang-situ cileunca Desa Pangalengan, Kecamatan Pangalengan	2.173	Buah	7,605,500		Wilayah	0	-
										Ketersediaan Perlengkapan jalan (4 beam guardrail harga satuan Rp6.250.000,-)	Jalan Cibeureum - sidamukti Desa Pangalengan, Kecamatan Pangalengan	4.348	Beam	25,001,000		Wilayah	0	-
										Ketersediaan Perlengkapan jalan (4 beam guardrail harga satuan Rp6.250.000,-)	Jalan Cibeureum - sidamukti Desa Pangalengan, Kecamatan Pangalengan	4.348	Beam	25,001,000		Wilayah	0	-
										ketersediaan perlengkapan jalan (11 buah cermin tikungan dengan harga satuan Rp3.800.000,-)	desa tribaktimulya Desa Tribaktimulya, Kecamatan Pangalengan	11.943	Buah	41,800,500		Wilayah	0	-
										ketersediaan perlengkapan jalan (8 buah cermin tikungan harga satuan Rp3.800.000,- di desa pulo sari rw5, rw15, rw3 , rw1, rw 4	Rw. 05,15,11 Desa Pulosari, Kecamatan Pangalengan	8.69	Buah	30,415,000		Wilayah	0	-

										Ketersediaan perlengkapan jalan (2 unit cermin tikungan harga satuan Rp 3,8 juta)	Kp. Kacakaca RT 01 RW 02 Desa Sugihmukti, Desa Sugihmukti, Kecamatan Pasirjambu	2.169	Buah	7,591,500		Wilayah	0	-
										Ketersediaan perlengkapan jalan (5 unit cermin tikungan harga satuan Rp 3,8 juta)	RW.01,04,05,11 dan 14 Desa Margamulya Pasirjambu, Kecamatan Pasirjambu	5.429	Buah	19,001,500		Wilayah	0	-
										Ketersediaan perlengkapan jalan (1 buah RPPJ dengan harga satuan Rp12.000.000,-)	Jalan Desa Sugihmukti Desa Sugihmukti, Kecamatan Pasirjambu	2.09	Beam	12,017,500		Wilayah	0	-
										Ketersediaan perlengkapan jalan (3 unit cermin tikungan harga satuan Rp 3,8 juta)	Rt 02 rw 10, Rt 02 Rw 06, rt 3 Rw 6 Desa Cikoneng Pasirjambu, Kecamatan Pasirjambu	3.257	Buah	11,399,500		Wilayah	0	-
										Ketersediaan perlengkapan jalan (4 beam guardrail harga satuan Rp6.250.000,-)	Rt 3 rw 12, RT 3 RW 6, RT 1 RW 13, RT 3 RW 4, RT 4 RW 3 Desa Cikoneng Pasirjambu, Kecamatan Pasirjambu	5	Beam	28,750,000		Wilayah	0	-
										Ketersediaan perlengkapan Jalan (9 beam Guadrail dengan harga satuan Rp.6.250.000,-)	Ruas Jalan Cisondari Cikokok Tenjolaya Desa Cisondari, Kecamatan Pasirjambu	10	Beam	57,500,000		Wilayah	0	-
										Ketersediaan Perlengkapan Jalan (5 beam dengan harga satuan Rp6.250.000,-)	JALAN CIBODAS CISEUPAN RT 02 RW 09 Desa Cibodas Pasirjambu, Kecamatan Pasirjambu	6	Beam	34,500,000		Wilayah	0	-
										Ketersediaan perlengkana jalan (1 buah cermin tikungan dengan harga satuan Rp3.800.000,-)	RW 04 Sinumbra Desa Indragiri, Kecamatan Rancabali	1.087	Buah	3,804,500		Wilayah	0	-
										Ketersediaan perlengkapan jalan (1 beam guardrail denga harga satuan Rp6.250.000,-)	Seluruh Wilayah Desa Cipelah Desa Cipelah, Kecamatan Rancabali	1.087	Beam	6,250,250		Wilayah	0	-
										Ketersediaan perlengkapan Jalan (3 buah cermin tikungan harga satuan Rp3.800.000,- dari desa sukaati dan desa	Rw 011 dan Rw 001/Puncak Kole Desa Cipelah, Kecamatan Rancabali	3.26	Buah	11,410,000		Wilayah	0	-
										ketersediaan perleengkapan jalan (3 buah cermin tikungan dangan harga satuan Rp3.800.000,- di jalan desa sukaresmi, lokasi rt03 rw 10, rt 01 rw 10, rt 02 rw 12)	jalan desa sukaresmi Desa Sukaesmi, Kecamatan Rancabali	3.26	Buah	11,410,000		Wilayah	0	-
										ketersediaan perleengkapan jalan (4 buah cermin tikungan dangan harga satuan Rp3.800.000,- , di rw 01 puncak kole, rw 03 simpang rw 5 pemejeng, rw 11 suakaati)	Rw 01 Puncak Kole,Rw 03 Simpang,Rw 05 Pe Mejeng,Rw 11 Sukaati Desa Cipelah, Kecamatan Rancabali	4.345	Buah	15,207,500		Wilayah	0	-
										ketersediaan perleengkapan jalan (5 buah cermin tikungan dangan harga satuan Rp3.800.000,- , di rw 12 di semua tikungan sampai desa patengan	Rw 12 Walini Desa Patengan, Kecamatan Rancabali	5.43	Buah	19,005,000		Wilayah	0	-

						Ketersediaan perlengkapan Jalan (8 buah cermin tikungan harga satuan Rp3.800.000,- di rw 27 ,rw 26, rw 24, rw 30 , rw 17 rw 16, rw 13, rw 12, rw 1 desa alam endah)	Jalan Alamendah - Rancabali Desa Alamendah, Kecamatan Rancabali	8.69	Buah	30,415,000		Wilayah	0	-
						ketersediaan perlengkapan jalan (6 buah cermin tikungan harga satuan Rp3.500.000,- s.d. Rp3.800.000,-)	Kp. Ciluncat RT 002 RW 003 Desa Tegalsumedang, Kecamatan Rancaekek	6.373	Buah	22,305,500		Wilayah	0	-
						ketersediaan perlengkapan jalan (6 buah cermin tikungan dengan harga satuan Rp3.800.000,-)	Desa Cangkuang Desa Cangkuang Rancaekek, Kecamatan Rancaekek	6.514	Buah	22,799,000		Wilayah	0	-
						ketersediaan perlengkapan jalan (3 cermin tikungan dengan harga satuan Rp3.800.000,-)	Kp Rancasepat RW.08 Desa Rancaekek Kulon Desa Rancaekek Kulon, Kecamatan Rancaekek	3.257	Buah	11,399,500		Wilayah	0	-
						ketersediaan perlengkapan jalan (3 buah cermin tikungan harga satuan Rp3.800.000,-)	Desa Rancaekek Wetan Desa Rancaekek Wetan, Kecamatan Rancaekek	3.257	Buah	11,399,500		Wilayah	0	-
						Ketersediaan perlengkapan jalan (5 unit cermin tikungan @Rp 3,8 juta)	Kp. Sapan Jalan Cagak RT. 003 RW. 001 Desa Bojongemas Kecamatan Solokanjeruk Kabupaten Bandung Desa Bojong Emas, Kecamatan Solokanjeruk	5.429	Buah	19,001,500		Wilayah	0	-
						Ketersediaan perlengkapan jalan (3 cermin tikungan @Rp 3,8 juta)	RW.03, RW.04 dan RW.08 Desa Rancakasumba, Kecamatan Solokanjeruk	3.257	Buah	11,399,500		Wilayah	0	-
						ketersediaan perlengkapan jalan (2 buah cermin tikungan dengan harga satuan Rp3.800.000,-)	Jl. Sedakelir RT. 003 RW. 023 Desa Soreang, Kecamatan Soreang	2.173	Buah	7,605,500		Wilayah	0	-
						ketersediaan perlengkapan jalan(2 buah cermin tikungan dengan harga satuan Rp3.800.000,-)	Jl. Cibiru RT. 002 RW. 010 Desa Soreang, Kecamatan Soreang	2.173	Buah	7,605,500		Wilayah	0	-
						ketersediaan perlengkapan jalan (3 buah cermin tikungan dengan harga satuan Rp3.800.000,-)	Jl. Bojong RT. 005 RW. 003 Desa Soreang, Kecamatan Soreang	3.26	Buah	11,410,000		Wilayah	0	-
						ketersediaan perlengkapan jalan (4 beam guardrail dengan harga satuan Rp6.250.000,-)	Jl Sukanagara kp.sukanagara RW08 Desa Sukanagara, Kecamatan Soreang	4.36	Beam	25,070,000		Wilayah	0	-
						ketersediaan perlengkapan jalan (4 buah cermin tikungan dengan harga satuan Rp3.800.000,-)	Jl. Leuwi Munding - Ciloa RW.01 Kaum (Batas Desa Pamekaran) Desa Pamekaran, Kecamatan Soreang	4.37	Buah	15,295,000		Wilayah	0	-
						ketersediaan perlengkapan jalan (3 buah cermin tikungan dengan harga satuan Rp3.800.000,-)	Kp. Legokkole Rw 12 Desa Karamatmulya, Kecamatan Soreang	3.26	Buah	11,410,000		Wilayah	0	-

						ketersediaan perlengkapan jalan(4 buah cermin tikungan dengan harga satuan Rp3.800.000,-)	Jl. Cebek Kp. Sukarame RT. 03 RW. 011 Desa Soreang, Kecamatan Soreang	4.37	Buah	15,295,000		Wilayah	0	-
						ketersediaan perlengkapan jalan(1 buah cermin tikungan dengan harga satuan Rp3.800.000,-)	Jl. Sukanagara RW08 dan RW09 Desa Sukanegara, Kecamatan Soreang	1.087	Buah	3,804,500		Wilayah	0	-
						Ketersediaan Perlengkapan Jalan (5 beam dengan harga satuan Rp.6.250.000,-)	Kmp Cimonce RT.01 RW.06 DsSukajadi Desa Sukajadi, Kecamatan Soreang	5.46	Beam	31,395,000		Wilayah	0	-
						1 unit zebra cross	Wilayah Desa Majalaya Desa Majalaya, Kecamatan Majalaya	2.478	Buah	8,673,000		Wilayah	0	-
						Ketersediaan perlengkapan Jalan (3 buah cermin tikungan dengan harga satuan Rp.3.800.000 dengan jumlah Rp.11.410.000,-)	Jln. Kehutanan Kabupaten Bandung Desa Sindanglaya, Kecamatan Cimenyan	3.26	Buah	11,410,000		Wilayah	0	-
						Ketersediaan Perlengkapan Jalan (3 beam Guardrail dengan harga satuan Rp.3.800.000,- dengan jumlah Rp.18.0802.500,-)	Pakar Utara RW 07, RW 08 Desa Ciburial Desa Ciburial, Kecamatan Cimenyan	3.27	Beam	18,802,500		Wilayah	0	-
						Ketersediaan Perlengkapan Jalan (1 buah RPPJ dengan harga satuan Rp.14.000.000 dengan jumlah Rp.14.030.000,-)	SMPN 1 Ibum Desa Talun, Kecamatan Ibum	2.44	Beam	14,030,000		Wilayah	0	-
						Ketersediaan Perlengkapan Jalan (2 buah cermin tikungan dengan harga satuan Rp.3.800.000,- jumlah senilai Rp.7.605.500)	Kp. Bojongwaru dan Kp. Leuwidulang Desa Rancamulya, Kecamatan Pameungpeuk	2.173	Buah	7,605,500		Wilayah	0	-
						Ketersediaan Perlengkapan Jalan (4 beam Guardrail dengan harga satuan Rp.6.250.000,- dengan jumlah Rp. 25.070.000,-)	Desa Cihawuk Desa Cihawuk, Kecamatan Kertasari	4.36	Beam	25,070,000		Wilayah	0	-
1	2	9	19	14	Optimalisasi Rekeyasa Lalu Lintas	<u>Operasi pengaturan dan pengawasan gabungan di jalan (Honorarium Tim,Periadin, Gembok Mobil)</u>	Kabupaten Bandung	1	Kegiatan	445,000,000	APBD Kabupaten	SKPD	1 Kegiatan	445,000,000
						<u>Pengaturan dan pengawasan angkutan Natal dan Tahun Baru</u>	Kabupaten Bandung	8	Hari	50,000,000		SKPD	8 Hari	109,000,000
						<u>Pengaturan dan pengawasan lalu lintas rutin di koridor utama wilayah Kab. Bandung</u>	Kabupaten Bandung	281	Hari	665,483,979		SKPD	281 Hari	1,698,000,000
						<u>Pengaturan dan pengawasan angkutan lebaran</u>	Kabupaten Bandung	16	Hari	546,000,000		SKPD	16 Hari	546,000,000
						<u>Patroli pengawasan perlengkapan jalan</u>	Kabupaten Bandung	12	Bulan	-		SKPD	12 Bulan	60,000,000
						<u>Pengaturan dan pengawasan lalu lintas insidentil</u>	Kabupaten Bandung	10	Kegiatan Insidentil	-		SKPD	10 Kegiatan Insidentil	9,500,000
1	2	9	19	15	Promosi dan penyuluhan ketertiban lalu lintas dan angkutan	<u>Pelaksanaan posko keselamatan angkutan lebaran</u>	Kabupaten Bandung	16	Hari	85,000,000	APBD Kabupaten	SKPD	16 Hari	90,000,000
						<u>20 orang pemilihan/seleksi di tingkat Kabupaten, 3 orang dikirim ke tingkat Provinsi</u>	Kabupaten Bandung	1	Kegiatan	50,000,000		SKPD	1 Kegiatan	50,000,000
						<u>Penyuluhan ketertiban lalu lintas dan angkutan</u>	Kabupaten Bandung	7	Kelompok sasaran	50,000,000		SKPD	7 Kelompok sasaran	100,000,000
						<u>Promosi dan kemitraan untuk pembinaan keselamatan</u>	Kabupaten Bandung	3	Kegiatan	-		SKPD	0 0	-
1	2	9	19	16	Pengadaan dan pemasangan alat pemberi isarat lalu lintas	<u>Warning light</u>	Kecamatan Soreang	1	Buah	19,113,971	APBD Kabupaten	SKPD	12 WL10,TL-ATCS2	1,800,000,000

						JL.M.ADIKARTA Desa Wargaluyu, Kecamatan Arjasari	JL.M.ADIKARTA Desa Wargaluyu, Kecamatan Arjasari	1	Set	40,000,000		Wilayah	0	-
						4 warning light (2 di desa rancamanyar: pasar dan jembatan, 2 di kel. baleendah simpang kejkasaan dan simpang PLN)	Desa Rancamanyar RW. 05 dan RW. 04 Desa Rancamanyar, Kecamatan Baleendah	4	Set	160,000,000		Wilayah	0	-
						ketersediaan Perlengkapan Jalan (jl. citalitik depan gapura desa pananjung)	Pangkalan Ojek Citalitik Desa Pananjung, Kecamatan Cangkuang	1	Set	40,000,000		Wilayah	0	-
						Ketersediaan Perlengkapan jalan (jl. soreang banjaran depan kantor kecamatan cangkuang ds ciluncat	Desa Ciluncat Desa Ciluncat, Kecamatan Cangkuang	1	Set	40,000,000		Wilayah	0	-
						Ketersediaan Perlengkapan Jalan (1 set Warning Light dengan harga satuan Rp.40.000.000, jumlah nilai Rp. 40.000.000,-)	Jalan Nasional depan SDN Nagrog Desa Nagrog, Kecamatan Cicalengka	1	Set	40,000,000		Wilayah	0	-
						Ketersediaan Perlengkapan Jalan (1 set Warning Light dengan harga satuan Rp.40.000.000 dengan jumlah Rp.40.000.000,-)	Depan SDN Cicalengka 7 Desa Cicalengka Kulon, Kecamatan Cicalengka	1	Set	40,000,000		Wilayah	0	-
						Ketersediaan Perlengkapan Jalan (1 set Warning Light dengan harga satuan Rp.40.000.000,- dengan jumlah 40.000.000,-)	Jl. Raya Majalaya - Cicalengka Desa Panenjoan, Kecamatan Cicalengka	1	Set	40,000,000		Wilayah	0	-
						Ketersediaan Perlengkapan Jalan (1 Set Warning Light dengan harga satuan Rp.40.000.000,- dengan jumlah Rp.40.000.000,-)	Penyeberangan Jalan By Pass Cicalengka Rw.08 Desa Cicalengka Wetan Desa Cicalengka Wetan, Kecamatan Cicalengka	1	Set	40,000,000		Wilayah	0	-
						ketersediaan perlengkapan jalan	Jl Raya Ciawitali-Cituluk Kp.Bojongsempur RW 05 Desa Hegarmanah, Kecamatan Cikancung	1	Set	40,000,000		Wilayah	0	-
						ketersediaan perlengkapan jalan	Jl.Ciawitali-Cituluk Kp.Cikalage Girang RW 07 Desa Hegarmanah, Kecamatan Cikancung	1	Set	40,000,000		Wilayah	0	-
						ketersediaan perlengkapan jalan	RW 06 Paledang Desa Cileunyi Wetan, Kecamatan Cileunyi	1	Set	40,000,000		Wilayah	0	-
						Ketersediaan Perlengkapan Jalan (1 Set Warning Light dengan harga satuan Rp.40.000.000 dengan jumlah Rp. 40.000.000,-)	Kp. gegerbeas Rt 01 Rw 05 Desa Cimaung Desa Cimaung, Kecamatan Cimaung	1	Set	40,000,000		Wilayah	0	-
						Pengadaan perlengkapan Jalan	Perempatan Jalan Laswi-Papakserang RW 19 Desa Serang Mekar, Kecamatan Ciparay	1	Set	40,000,000		Wilayah	0	-
						Ketersediaan Perlengkapan Jalan (Warning Light sebanyak 1 unit Harga Satuan Rp40.000.000,- di simpang tiga kantor desa lama dan SD Cihulang)	blok desa rw 02 Desa Cihulang, Kecamatan Ciparay	1	Set	40,000,000		Wilayah	0	-

						Ketersediaan perlengkapan jalan	Jl. Raya Pacet/pamagersari/depalan alun-alun Ciparay Desa Pakutandang, Kecamatan Ciparay	2	Set	80,000,000		Wilayah	0	-
						ketersediaan perlengkapan jalan	JL. RAYA PALASARI SAYATI RW 06,09,10,12,13 Desa Cangkuang Kulon, Kecamatan Dayeuhkolot	5	Set	200,000,000		Wilayah	0	-
						Ketersediaan Perlengkapan Jalan (2 set Warning Light dengan harga satuan Rp.40.000.000,- dengan jumlah Rp.80.000.000,-)	Wilayah Desa Cibeeet Desa Cibeeet, Kecamatan Ibum	2	Set	80,000,000		Wilayah	0	-
						ketersediaan perlengkapan jalan (zebra cross dengan harga satuan Rp8.000.000,-)	RW 05 (Depan SDN Juntigrang 1 - 2) Desa Gandasari, Kecamatan Katapang	0.2	Set	8,000,000		Wilayah	0	-
						ketersediaan perlengkapan jalan (1 buah Warning Light dengan Harga Satuan Rp40.000.000,-)	Depan Komp.Soreang Residence Desa Gandasari, Kecamatan Katapang	1	Set	40,000,000		Wilayah	0	-
						Ketersediaan Perlengkapan Jalan (1 Set Warning Light dengan harga satuan Rp.40.000.000,- dengan jumlah Rp.40.000.000,-)	SDN Resmi Tinggal Desa Resmitingal, Kecamatan Kertasari	1	Set	40,000,000		Wilayah	0	-
						Ketersediaan Perlengkapan Jalan (1 Set Warning Light dengan harga satuan Rp.40.000.000,- dengan jumlah Rp.40.000.000,-)	Jl.Pajaten - PT.Lonsum Desa Tarumajaya, Kecamatan Kertasari	1	Set	40,000,000		Wilayah	0	-
						3 unit zebra cross dan rambu pendukung	SDN Jelegong I dan SDN Gunung Pancir, SDN Jelegong III dan depan Kantor Desa Jelegong. Desa Jelegong Kutawaringin, Kecamatan Kutawaringin	1	Set	40,000,000		Wilayah	0	-
						1 unit warning light dan 1 RPPJ (kampung bojongkoneng)	Desa Kutawaringin Desa Kutawaringin, Kecamatan Kutawaringin	1.412	Set	56,480,000		Wilayah	0	-
						1 unit warning light	Simpangan Cidawolong dan Biru RW. 001, 011 Desa Biru, Kecamatan Majalaya	1	Set	40,000,000		Wilayah	0	-
						1 unit warning light	Wilayah Desa Majakerta Desa Majakerta, Kecamatan Majalaya	1	Set	40,000,000		Wilayah	0	-
						1 unit warning light depan POLSEK	Jalan Babakan Manirancan (depan Polsek Majalaya) Desa Majasetra, Kecamatan Majalaya	1	Set	40,000,000		Wilayah	0	-
						1 unit warning light depan Pasar Bingung	Lingkungan Desa Majalaya Desa Majalaya, Kecamatan Majalaya	1	Set	40,000,000		Wilayah	0	-

						Ketersediaan Perlengkapan Jalan (1 Set Warning Light dengan harga satuan Rp.40.000.000,- dengan jumlah Rp.40.000.000,-)	Persimpangan jalan Taman Kopo Indah 2 - Jalan Mahmud Sindangpalay Desa Rahayu, Kecamatan Margasasih	1	Set	40,000,000		Wilayah	0	-
						Ketersediaan perlengkapan jalan	RW 02 & 10 Desa Sukamenak, Kecamatan Margahayu	3	Set	120,000,000		Wilayah	0	-
						1 unit warning light	Desa Ciherang Desa Ciherang, Kecamatan Nagreg	1	Set	40,000,000		Wilayah	0	-
						ketersediaan perlengkapan jalan (di depan sdn mandalahaji 1 dan 2 rw 10 dan pertigaan dekat pesantren misbahul fallah rw07/08)	Desa Mandalahaji Desa Mandalahaji, Kecamatan Pacet	2	Set	80,000,000		Wilayah	0	-
						Ketersediaan perlengkapan jalan (1set warning light senilai Rp.40.000.000,-)	Pertigaan Jalan Raya Banjaran/patal Desa Bojongmangu, Kecamatan Pameungpeuk	1	Set	40,000,000		Wilayah	0	-
						Ketersediaan Fasilitas Perlengkapan Jalan (1set Warning Light sebesar Rp.40.000.000,-)	Pertigaan Jalan Raya Banjaran dengan Jalan Langonsari Lebakwangi Desa Langonsari, Kecamatan Pameungpeuk	1	Set	40,000,000		Wilayah	0	-
						ketersediaan perlengkapan jalan (2 buah RPPJ di jalan kabupaten dengan harga satuan Rp16.000.000,- di desa pulo sari simpang empat gambung)	Rw. 01,15 Desa Pulosari, Kecamatan Pangalengan	0.8	Set	32,000,000		Wilayah	0	-
						Ketersediaan Perlengkapan jalan (di depan kantor kecamatan)	Jalan Adang Depan SD Pangalengan 8 Desa Pangalengan, Kecamatan Pangalengan	1	Set	40,000,000		Wilayah	0	-
						ketersediaan perlengkapan jalan (1 buah cermin tikungan dengan harga satuan Rp3.800.000,-)	Jalan Sukamenak Depan SMKN 5 Pangalengan Desa Pangalengan, Kecamatan Pangalengan	2	Set	80,000,000		Wilayah	0	-
						ketersediaan perlengkapan jalan	Jl. Olah Raga Sukanegla Rw.06-07 Desa Sukamantri Desa Sukamantri, Kecamatan Paseh	1	Set	40,000,000		Wilayah	0	-
						ketersediaan perlengkapan jalan (pertigaan masuk kantor kecamatan paseh)	Jalan Desa Tangsimekar Desa Tangsimekar, Kecamatan Paseh	1	Set	40,000,000		Wilayah	0	-
						ketersediaan perlengkapan jalan (4 buah RPPJ dengan harga satuan Rp16.000.000,- di jalan sukamanah jalan desa perempatan bojong)	Desa Sukamanah Desa Sukamanah Paseh, Kecamatan Paseh	1.6	Set	64,000,000		Wilayah	0	-
						Ketersediaan Perlengkapan Jalan	Pertigaan Caringin Desa Tenjolaya Pasirjambu, Kecamatan Pasirjambu	1	Set	40,000,000		Wilayah	0	-

										ketersediaan Perlengkapan Jalan	Jalan Provinsi Pertigaan Kp. Warung- Ciranjang Desa Tenjolaya Pasirjambu, Kecamatan Pasirjambu		1	Set		40,000,000		Wilayah		0	-	
										ketersediaan perlengkapan jalan (rw 11 desa alam endah)	Jalan Alamendah Desa Alamendah, Kecamatan Rancabali		1	Set		40,000,000		Wilayah		0	-	
										Ketersediaan Perlengkapan Jalan (di pertigaan dekat smp 2 rancabali)	Rw 03 Rancabali Desa Patengan, Kecamatan Rancabali		1	Set		40,000,000		Wilayah		0	-	
										ketersediaan perlengkapan jalan	Pertigaan Jalan Provinsi dan Jalan Kabupaten (Jl. Cipanas Desa Nanjung Mekar Desa Nanjung Mekar, Kecamatan Rancaekek		1	Set		40,000,000		Wilayah		0	-	
										ketersediaan perlengkapan jalan	Jalan Provinsi depan Gerbang Perumahan Geriya Permata Raya Desa Nanjung Mekar Desa Nanjung Mekar, Kecamatan Rancaekek		1	Set		40,000,000		Wilayah		0	-	
										ketersediaan perlengkapan jalan	Depan SPBU Karapiak Desa Nanjung Mekar Desa Nanjung Mekar, Kecamatan Rancaekek		1	Set		40,000,000		Wilayah		0	-	
										ketersediaan perlengkapan jalan	Perempatan jalan buah dua desa rancaekek wetan Desa Rancaekek Wetan, Kecamatan Rancaekek		1	Set		40,000,000		Wilayah		0	-	
										Ketersediaan perlengkapan jalan	Perempatan Jalan Lingkar Majalaya jalan Panyadap Sukamanah Desa Panyadap, Kecamatan Solokanjeruk		1	Set		40,000,000		Wilayah		0	-	
										ketersediaan perlengkapan jalan (warning light 1 unit)	Jalan Cipamokolan-Solokanjeruk Desa Rancakasumba Desa Rancakasumba, Kecamatan Solokanjeruk		1	Set		40,000,000		Wilayah		0	-	
										Ketersediaan perlengkapan jalan (warning light 1 unit dan 2 rambu peringatan @Rp 996.000,-)	Desa Cibodas Desa Cibodas Solokanjeruk, Kecamatan Solokanjeruk		1.0498	Set		41,992,000		Wilayah		0	-	
										ketersediaan perlengkapan jalan (1 set warning light dengan harga satuan Rp40.000.000,-)	Ciputih RW. 17 Desa Karamatmulya, Kecamatan Soreang		1	Set		40,000,000		Wilayah		0	-	
										ketersediaan perlengkapan jalan (1 set warning light harga satuan Rp40.000.000,- di depan SDN nagrak)	Jalan Selawi - Andir Desa Nagrak Desa Nagrak Pacet, Kecamatan Pacet		1	Set		40,000,000		Wilayah		0	-	
1	2	9	20						Program peningkatan kelaikan pengoperasian kendaraan bermotor	Persentase kendaraan wajib uji (KWU) yang lulus uji berkala			%		1,853,021,991						2,272,000,000	
										Persentase kendaraan bermotor yang lulus uji emisi												

1	2	9	20	1	Pembangunan balai pengujian kendaraan bermotor	<u>Rehab landasan dan dinding gedung unit layanan PKB Soreang</u>	Kabupaten Bandung	1	Kegiatan	742,521,991	APBD Kabupaten	SKPD	0 0	-
						<u>Sewa lahan pelayanan PKB (Cileunyi dan Margaasih)</u>	Kabupaten Bandung	2	Lokasi	-		SKPD	2 Lokasi	270,000,000
1	2	9	20	2	Pengadaan alat pengujian kendaraan bermotor	<u>Pemberian informasi layanan (Papan Informasi Digital pada setiap alat PKB)</u>	Kabupaten Bandung	1	kegiatan	200,000,000	APBD Kabupaten	SKPD	1 kegiatan	50,000,000
						<u>Pengadaan Sistem Informasi Manajemen PKB (tahap II)</u>	Kabupaten Bandung	1	kegiatan	615,000,000		SKPD	1 kegiatan	640,000,000
						<u>Updating dan pemeliharaan Aplikasi database PKB</u>	Kabupaten Bandung	4	lokasi	80,000,000		SKPD	4 lokasi	82,000,000
						<u>Pengadaan dan pemasangan alat statis di unit layanan PKB Soreang</u>	Kabupaten Bandung	1	Set	-		SKPD	1 Set	1,000,000,000
1	2	9	20	3	Pelaksanaan uji petik kendaraan bermotor	<u>Ramp check (pengujian kendaraan bermotor periode angkutan lebaran)</u>	Kabupaten Bandung	16	hari	35,000,000	APBD Kabupaten	SKPD	16 hari	35,000,000
						<u>Uji petik kendaraan di perusahaan angkutan bus umum sebelum massa angkutan lebaran</u>	Kabupaten Bandung	8	perusahaan	25,000,000		SKPD	8 perusahaan	30,000,000
						<u>Uji emisi gas buang kendaraan bermotor ke pabrik-pabrik</u>	Kabupaten Bandung	50	lokasi	77,500,000		SKPD	60 lokasi	85,000,000
						<u>Uji emisi gas buang kendaraan bermotor pada Kegiatan Pelayanan Terpadu Sabilulungan</u>	Kabupaten Bandung	44	Lokasi	78,000,000		SKPD	44 Lokasi	80,000,000
					Jumlah Belanja Renja Sektor					11,290,957,938				25,627,908,878
					Jumlah Belanja Renja Kewilayahan					5,386,368,500				-
					Jumlah Total					20,323,650,602				29,652,622,939

**RUMUSAN RENCANA PROGRAM DAN KEGIATAN PD TAHUN 2018
DAN PRAKIRAAN MAJU TAHUN 2019
KABUPATEN BANDUNG
Dinas Perpustakaan dan Kearsipan**

Kode	Urusan/Bidang Urusan Pemerintah Daerah dan Program/Kegiatan	Indikator Kinerja Program /Kegiatan	Rencana Tahun 2018 (Tahun Rencana)			Catatan Penting	Prakiraan Maju Rencana Tahun 2019				
			Lokasi	Target Capaian Kinerja	Kebutuhan Dana/Pagu Indikatif		Sumber Dana	Target Capaian Kinerja	Kebutuhan Dana/Pagu Indikatif		
1	2	3	4	5	6	7	8	9	10		
Belanja Rutin											
x		Urusan Rutin									
x	xx	Urusan Rutin									
x	xx	Urusan Rutin									
x	xx	1	Program Pelayanan Administrasi Perkantoran	Persentase Pemenuhan Pelayanan Administrasi Perkantoran	100%	1,167,003,126		0%	1,425,572,500		
x	xx	1	Penyediaan jasa surat menyurat	Jumlah paket kelengkapan surat menyurat	Kabupaten Bandung	1 Paket	5,355,000	APBD Kabupaten	SKPD	1 Paket	6,693,750
x	xx	2	Penyediaan jasa komunikasi, sumber daya air dan listrik	Jumlah bulan jasa komunikasi, sumber daya air, dan listrik	Kabupaten Bandung	12 Bulan	66,110,000	APBD Kabupaten	SKPD	12 Bulan	82,637,500
x	xx	4	Penyediaan jasa jaminan pemeliharaan kesehatan PNS	Jumlah peserta medical check up	Kabupaten Bandung	32 Orang	54,000,000	APBD Kabupaten	SKPD	32 Orang	67,500,000
x	xx	7	Penyediaan jasa administrasi keuangan	Jumlah dokumen keuangan DISPUSIP	Kabupaten Bandung	5 Berkas	77,393,600	APBD Kabupaten	SKPD	5 Berkas	84,242,000
x	xx	8	Penyediaan jasa kebersihan kantor	Jumlah peralatan dan bahan kebersihan kantor	Kabupaten Bandung	21 Jenis	40,643,000	APBD Kabupaten	SKPD	1 Paket	50,803,000
x	xx	9	Penyediaan Jasa Perbaikan Peralatan Kerja	Jumlah perbaikan peralatan kerja yang rusak	Kabupaten Bandung	7 Jenis	44,950,000	APBD Kabupaten	SKPD	1 Paket	56,187,500
x	xx	10	Penyediaan alat tulis kantor	Jumlah paket penyediaan alat tulis kantor	Kabupaten Bandung	70 Jenis	113,319,150	APBD Kabupaten	SKPD	1 Paket	141,650,000
x	xx	11	Penyediaan barang cetakan dan penggandaan	Jumlah paket penyediaan barang cetakan dan penggandaan	Kabupaten Bandung	21 Jenis	43,343,000	APBD Kabupaten	SKPD	1 Paket	54,180,000
x	xx	12	Penyediaan komponen instalasi listrik/penerangan bangunan kantor	Jumlah penyediaan alat-alat listrik dan penerangan	Kabupaten Bandung	6 Jenis	7,808,000	APBD Kabupaten	SKPD	1 Paket	9,760,000
x	xx	13	Penyediaan peralatan dan perlengkapan kantor	Jumlah penyediaan peralatan dan perlengkapan kantor	Kabupaten Bandung	22 Jenis	391,526,376	APBD Kabupaten	SKPD	1 Paket	467,475,000
x	xx	14	Penyediaan peralatan rumah tangga	Jumlah penyediaan kebutuhan alat-alat rumah tangga	Kabupaten Bandung	15 Jenis	32,275,000	APBD Kabupaten	SKPD	1 Paket	40,343,750
x	xx	15	Penyediaan Bahan Bacaan dan Peraturan perundang - undangan	Jumlah penyediaan surat kabar dan majalah	Kabupaten Bandung	4 Judul	14,280,000	APBD Kabupaten	SKPD	6 Judul	19,100,000
x	xx	17	Penyediaan makanan dan minuman	Jumlah penyediaan snack, makan minum kegiatan	Kabupaten Bandung	300 Hok	29,400,000	APBD Kabupaten	SKPD	1 Paket	36,750,000
x	xx	18	Rapat-rapat kordinasi dan konsultasi ke luar daerah	Jumlah laporan hasil koordinasi dan konsultasi luar daerah	Kabupaten Bandung	120 Hok	30,400,000	APBD Kabupaten	SKPD	1 Paket	38,000,000
x	xx	19	Penyediaan Tenaga Pendukung Administrasi Teknis dan Perkantoran	Jumlah petugas yang membantu administrasi teknis dan perkantoran	Kabupaten Bandung	3 Orang	45,000,000	APBD Kabupaten	SKPD	4 Orang	56,250,000
x	xx	20	Rapat - rapat Koordinasi dan Konsultasi Dalam Daerah	Jumlah paket laporan hasil koordinasi dan konsultasi dalam daerah	Kabupaten Bandung	100 Hok	171,200,000	APBD Kabupaten	SKPD	1 Paket	214,000,000
x	xx	2	Program peningkatan sarana dan prasarana aparatur	Persentase pemenuhan peningkatan sarana dan prasarana aparatur	100%	106,000,000		0%	1,508,676,500		
x	xx	5	Pengadaan kendaraan dinas/operasional	Jumlah pengadaan kendaraan dinas dan operasional untuk pejabat struktural Dispusip	Kabupaten Bandung	9 Unit	-	APBD Kabupaten	SKPD	9 Unit	655,271,500
x	xx	10	Pengadaan Mebelair	Jumlah pengadaan mebelair kantor	Kabupaten Bandung	1 Paket	106,000,000	APBD Kabupaten	SKPD	1 Paket	132,500,000
x	xx	22	Pemeliharaan rutin/berkala gedung kantor	Jumlah gedung yang mendapatkan pemeliharaan rutin pada kantor DISPUSIP	Kabupaten Bandung	3 Gedung	-	APBD Kabupaten	SKPD	3 Gedung	209,655,000

x	xx	xx	2	24	Pemeliharaan rutin/berkala kendaraan dinas/operasional	<u>Jumlah unit kendaraan dinas operasional (roda dua dan roda empat) yang mendapatkan pemeliharaan rutin</u>	Kabupaten Bandung	15	Unit	-	APBD Kabupaten	SKPD	15 Unit	186,250,000
x	xx	xx	2	42	Rehabilitasi sedang/berat gedung kantor	<u>Jumlah paket rehab gedung kantor</u>	Kabupaten Bandung	1	Paket	-	APBD Kabupaten	SKPD	1 Paket	325,000,000
x	xx	xx	3		Program peningkatan disiplin aparatur	Meningkatnya disiplin aparatur		100	%	44,000,000			0%	152,600,000
x	xx	xx	3	2	Pengadaan pakaian dinas beserta perlengkapannya	<u>Jumlah pengadaan pakaian dinas beserta perlengkapannya</u>	Kabupaten Bandung	48	PNS	44,000,000	APBD Kabupaten	SKPD	48 PNS	55,000,000
x	xx	xx	3	5	Pengadaan pakaian khusus hari-hari tertentu	<u>Jumlah pengadaan pakaian khusus hari-hari tertentu</u>	Kabupaten Bandung	58	Stel	-	APBD Kabupaten	SKPD	58 Stel	97,600,000
x	xx	xx	6		Program peningkatan pengembangan sistem pelaporan capaian kinerja dan keuangan	Tercapainya peningkatan pengembangan Sistem Pelaporan Capaian Kinerja dan Keuangan		100	%	51,124,000			0%	63,905,000
x	xx	xx	6	1	Penyusunan laporan capaian kinerja dan ikhtisar realisasi kinerja SKPD	<u>Jumlah dokumen laporan capaian kinerja dan keuangan DISPUSIP</u>	Kabupaten Bandung	9	Dokumen	37,472,000	APBD Kabupaten	SKPD	9 Dokumen	46,840,000
x	xx	xx	6	2	Penyusunan laporan keuangan semesteran	<u>Jumlah dokumen laporan keuangan semesteran DISPUSIP</u>	Kabupaten Bandung	2	Dokumen	3,650,000	APBD Kabupaten	SKPD	2 Dokumen	4,562,500
x	xx	xx	6	3	Penyusunan pelaporan prognosis realisasi anggaran	<u>Jumlah dokumen laporan prognosis realisasi anggaran DISPUSIP</u>	Kabupaten Bandung	2	Dokumen	2,108,000	APBD Kabupaten	SKPD	2 Dokumen	2,635,000
x	xx	xx	6	4	Penyusunan pelaporan keuangan akhir tahun	<u>Jumlah dokumen laporan keuangan akhir tahun DISPUSIP</u>	Kabupaten Bandung	1	Dokumen	7,894,000	APBD Kabupaten	SKPD	1 Dokumen	9,867,500
					Jumlah Belanja Renja Rutin					1,368,127,126				3,150,754,000
Belanja Renja														
1					Urusan Wajib									
1	2				Urusan Wajib Bukan Pelayanan Dasar									
1	2	17			Perpustakaan									
1	2	17	21		Program Pengembangan Budaya Baca dan Pembinaan Perpustakaan	Meningkatnya jumlah Pemustaka di Perpustakaan Kab. Bandung		200000	Pemustaka	1,117,261,400			0 Orang	3,102,050,000
1	2	17	21	1	Pemasyarakatan minat dan kebiasaan membaca untuk mendorong terwujudnya masyarakat pembelajar	<u>Jumlah pemustaka</u>	Kabupaten Bandung	200000	Pemustaka	511,093,000	APBD Kabupaten	SKPD	4 Kegiatan	690,000,000
1	2	17	21	2	Pengembangan minat dan budaya baca	<u>Jumlah kegiatan minta dan budaya baca</u>	Kabupaten Bandung	7	Kegiatan	75,000,000	APBD Kabupaten	SKPD	31 Orang	90,000,000
						<u>Jumlah lomba perpustakaan untuk Perpuslah, Perpustakaan kec/desa, dan TBM</u>	Kabupaten Bandung	31	Perpustakaan Sekolah/TBM	50,000,000		SKPD	31 Perpustakaan Sekolah/TBM	86,000,000
						<u>Jumlah peserta kegiatan FGD Perpustakaan Berbasis Literasi</u>	Kabupaten Bandung	50	Orang	50,000,000		SKPD	50 Orang	60,000,000
1	2	17	21	3	Supervisi, pembinaan dan stimulasi pada perpustakaan umum, perpustakaan khusus, perpustakaan sekolah dan perpustakaan masyarakat	<u>Jumlah perpustakaan yang disupervisi, dibina dan distimulus</u>	Kabupaten Bandung	62	Perpustakaan	-	APBD Kabupaten	SKPD	2 Kegiatan	360,000,000
						<u>Jumlah kegiatan Sosialisasi Perbup penyelenggaraan Perpustakaan</u>	Kabupaten Bandung	1	Kegiatan	-		SKPD	1 Kegiatan	-
						<u>Jumlah kegiatan studi komparasi percontohan perpustakaan</u>	Kabupaten Bandung	1	Kegiatan	-		SKPD	1 Kegiatan	-
1	2	17	21	4	Pelaksanaan Koordinasi pengembangan perpustakaan	<u>Jumlah perpustakaan yang dikoordinasikan</u>	Kabupaten Bandung	107	Perpustakaan Sekolah/TBM	124,904,000	APBD Kabupaten	SKPD	1 Paket	162,400,000
1	2	17	21	8	Publikasi dan sosialisasi minat dan budaya baca	<u>Jumlah keikutsertaan pada Pameran Perpustakaan Tingkat Provinsi dan Tingkat Nasional</u>	Kabupaten Bandung	2	Kegiatan	-	APBD Kabupaten	SKPD	2 Kegiatan	180,000,000
						<u>Jumlah peserta Bimbingan Teknis Perpustakaan bagi pengurus Perpustakaan Desa</u>	Kabupaten Bandung	62	Orang	-		SKPD	62 Orang	96,000,000
						<u>Jumlah peserta Workshop Perpustakaan berbasis literasi</u>	Kabupaten Bandung	100	Orang	-		SKPD	100 Orang	180,000,000

1	2	17	21	9	Penyediaan bahan pustaka perpustakaan umum daerah	Jumlah pengadaan koleksi buku Perpustakaan Pemkab Bandung	Kabupaten Bandung	2500	Judul	306,264,400	APBD Kabupaten	SKPD	1 Paket	398,150,000
						Jumlah kelengkapan administrasi bahan pustaka	Kabupaten Bandung	1	Paket	-		SKPD	1 Paket	-
1	2	17	21	11	Peningkatan layanan otomatisasi perpustakaan	Jumlah buku yang dimutakhirkan	Kabupaten Bandung	2000	Judul	-	APBD Kabupaten	SKPD	1 Paket	409,500,000
						Jumlah paket pengadaan sarana dan prasarana koleksi bahan perpustakaan	Kabupaten Bandung	1	paket	-		SKPD	1 paket	-
1	2	17	21	12	Pemeliharaan rutin/berkala bahan pustaka	Jumlah bahan pustaka yang diperlihara	Kabupaten Bandung	300	Buku	-	APBD Kabupaten	SKPD	1 Paket	390,000,000
						Jumlah gedung perpustakaan yang difumigasi dalam rangka pemeliharaan bahan pustaka	Kabupaten Bandung	1	gedung	-		SKPD	1 gedung	-
						Jumlah bahan informasi literatur sekunder (indeks, artikel, surat kabar/majalah, accession list, directory, kipping)	Kabupaten Bandung	500	Judul	-		SKPD	500 Judul	-
1	2	18			Kearsipan									
1	2	18	15		Program perbaikan sistem administrasi kearsipan	Persentase pemenuhan kapasitas ruang arsip		20	%	138,190,000			0 Jenis	213,000,000
1	2	18	15	2	Pengumpulan data	Jumlah dokumen yang diarsipkan	Kabupaten Bandung	100	Berkas	87,002,500	APBD Kabupaten	SKPD	4 Jenis	113,000,000
1	2	18	15	6	Kajian sistem administrasi kearsipan	Jumlah dokumen sistem administrasi kearsipan	Kabupaten Bandung	2	Dokumen	51,187,500	APBD Kabupaten	SKPD	0	100,000,000
1	2	18	16		Program penyelamatan dan pelestarian dokumen/arsip daerah	Persentase jumlah arsip vital dan statis manual menjadi arsip digital		20	%	283,511,000			0 Jenis	559,400,000
1	2	18	16	1	Pengadaan sarana pengolahan dan penyimpanan arsip	Jumlah jenis sarana pengolahan dan penyimpanan arsip	Kabupaten Bandung	36	Unit	147,511,000	APBD Kabupaten	SKPD	1 Paket	192,400,000
1	2	18	16	2	Pendataan dan penataan dokumen/arsip daerah	Jumlah PD yang dibina	Kabupaten Bandung	64	PD	136,000,000	APBD Kabupaten	SKPD	10000 Record	150,000,000
1	2	18	16	3	Penduplikatan dokumen/arsip daerah dalam bentuk informatika	Jumlah laporan dokumen arsip yang dimusnakan	Kabupaten Bandung	1	Dokumen	-	APBD Kabupaten	SKPD	1 Paket	124,000,000
1	2	18	16	4	Pembangunan sistem keamanan penyimpanan data	Jumlah pembangunan aplikasi dokumen sistem keamanan penyimpanan arsip	Kabupaten Bandung	1	Aplikasi	-	APBD Kabupaten	SKPD	1 Paket	93,000,000
						Jumlah PD yang mengoperasikan SIKD	Kabupaten Bandung	2	PD	-		SKPD	2 PD	-
1	2	18	17		Program pemeliharaan rutin/berkala sarana dan prasarana kearsipan	Persentase sarana prasarana kearsipan berdasarkan kondisinya		20	%	-			0%	280,000,000
1	2	18	17	2	Pemeliharaan rutin/berkala arsip daerah	Jumlah ruang arsip yang difumigasi	Kabupaten Bandung	4	Ruang	-	APBD Kabupaten	SKPD	1 Gedung	130,000,000
1	2	18	17	3	Monitoring, evaluasi dan pelaporan kondisi situasi data	Jumlah PD yang di monitoring dan dievaluasi	Kabupaten Bandung	64	PD	-	APBD Kabupaten	SKPD	31 Kecamatan	150,000,000
1	2	18	18		Program peningkatan kualitas pelayanan informasi	Persentase pelayanan informasi arsip yang dilayanan.		20	%	-			0%	410,000,000
1	2	18	18	2	Penyediaan sarana layanan informasi arsip	Jumlah entry data arsip ke e-arsip	Kabupaten Bandung	5000	Record	-	APBD Kabupaten	SKPD	5000 Record	250,000,000
						Jumlah penyusunan storyline	Kabupaten Bandung	1	Paket	-		SKPD	1 Paket	-
1	2	18	18	3	Sosialisasi/penyuluhan kearsipan di lingkungan instansi pemerintah/swasta	Jumlah peserta yang mengikuti sosialisasi kearsipan	Kabupaten Bandung	150	Orang	-	APBD Kabupaten	SKPD	60 Orang	160,000,000
					Jumlah Belanja Renja Sektor					1,538,962,400				4,564,450,000
					Jumlah Belanja Renja Kewilayahan					-				-
					Jumlah Total					2,907,089,526				7,715,204,000

**RUMUSAN RENCANA PROGRAM DAN KEGIATAN PD TAHUN 2018
DAN PRAKIRAAN MAJU TAHUN 2019
KABUPATEN BANDUNG
Dinas Pertanian**

Kode	Urusan/Bidang Urusan Pemerintah Daerah dan Program/Kegiatan	Indikator Kinerja Program /Kegiatan	Rencana Tahun 2018 (Tahun Rencana)		Kebutuhan Dana/Pagu Indikatif	Sumber Dana	Catatan Penting	Prakiraan Maju Rencana Tahun 2019		
			Lokasi	Target Capaian Kinerja				Target Capaian Kinerja	Kebutuhan Dana/Pagu Indikatif	
1	2	3	4	5	6	7	8	9	10	
x	Urusan Rutin									
x	xx	Urusan Rutin								
x	xx xx	Urusan Rutin								
x	xx xx	Urusan Rutin								
x	xx xx 01	Program Pelayanan Administrasi Perkantoran	Fasilitas penyelenggaraan perkantoran dan administrasi kedinasan		12 bulan	2,028,289,150			0 %	2,491,224,000
x	xx xx 01	1 Penyediaan Jasa Surat Menyurat	Terlaksananya administrasi perkantoran berupa surat menyurat Kantor Dinas dan UPTD (bulan)	Dinas Pertanian Kab. Bandung	12 bulan	2,012,000	APBD Kabupaten	SKPD	12 bulan	250,000,000
x	xx xx 01	2 Penyediaan Jasa Komunikasi, Sumber Daya Air dan Listrik	Jumlah pembayaran jasa telepon, internet, air dan listrik kantor dinas dan UPT	Dinas Pertanian Kab. Bandung	12 bulan	300,000,000	APBD Kabupaten	SKPD	12 bulan	320,000,000
x	xx xx 01	3 Penyediaan Jasa Peralatan dan Perlengkapan Kantor	Jumlah peralatan dan perlengkapan kantor diperbaiki	Dinas Pertanian Kab. Bandung	2 paket	25,000,000	APBD Kabupaten	SKPD	6 jenis	45,000,000
x	xx xx 01	7 Penyediaan Jasa Administrasi keuangan	Jumlah pembantuan pengadministrasian kegiatan dinas (bulan)	Dinas Pertanian Kab. Bandung	10 bulan	63,912,000	APBD Kabupaten	SKPD	4 orang	63,912,000
x	xx xx 01	8 Penyediaan Jasa Kebersihan Kantor	Tersedianya jasa, bahan dan peralatan kebersihan kantor dinas dan UPTD	Dinas Pertanian Kab. Bandung	12 bulan	315,512,000	APBD Kabupaten	SKPD	12 bulan	315,512,000
x	xx xx 01	10 Penyediaan Alat Tulis Kantor	Terpenuhinya alat tulis kantor	Dinas Pertanian Kab. Bandung	12 bulan	150,000,000	APBD Kabupaten	SKPD	12 bulan	170,000,000
x	xx xx 01	11 Penyediaan Barang Cetak dan Penggandaan	Terpenuhinya barang cetakan dan penggandaan	Dinas Pertanian Kab. Bandung	12 bulan	114,228,150	APBD Kabupaten	SKPD	12 bulan	120,000,000
x	xx xx 01	12 Penyediaan Komponen Instalasi Listrik/Penerangan Bangunan Kantor	Jumlah instalasi listrik / penerangan bangunan kantor (paket)	Dinas Pertanian Kab. Bandung	1 paket	15,000,000	APBD Kabupaten	SKPD	12 bulan	20,000,000
x	xx xx 01	13 Penyediaan Peralatan dan Perlengkapan Kantor	Jumlah peralatan dan perlengkapan pendukung pelayanan administrasi	Dinas Pertanian Kab. Bandung	1 paket	100,000,000	APBD Kabupaten	SKPD	1 paket	250,000,000
x	xx xx 01	15 Penyediaan Bahan Bacaan dan Peraturan Perundang-undangan	Jumlah bahan bacaan aparatur surat kabar/majalah dan meningkatnya pengetahuan aparatur	Dinas Pertanian Kab. Bandung	12 bulan	30,000,000	APBD Kabupaten	SKPD	12 bulan	30,000,000
x	xx xx 01	17 Penyediaan Makanan dan Minuman	Tersedianya kebutuhan makan dan minum rapat dan tamu kedinasan	Dinas Pertanian Kab. Bandung	12 bulan	85,825,000	APBD Kabupaten	SKPD	12 bulan	110,000,000
x	xx xx 01	18 Rapat-Rapat Koordinasi dan Konsultasi Ke Luar Daerah	Jumlah koordinasi dan konsultasi luar daerah	Di Luar Kabupaten Bandung	430 HOK	200,000,000	APBD Kabupaten	SKPD	250 HOK	160,000,000
x	xx xx 01	19 Penyediaan Tenaga Pendukung Administrasi Teknis dan Perkantoran	Jumlah fasilitas petugas pembantu penyuluh dari pusat, provinsi dan petugas teknis dinas	Dinas Pertanian Kab. Bandung	12 bulan	486,800,000	APBD Kabupaten	SKPD	12 bulan	486,800,000
x	xx xx 01	20 Rapat - rapat Koordinasi dan Konsultasi Dalam Daerah	Jumlah fasilitas koordinasi, monitoring, evaluasi dan konsultasi dalam daerah	Kabupaten Bandung	422 HOK	100,000,000	APBD Kabupaten	SKPD	380 HOK	120,000,000
x	xx xx 01	22 Penunjang Peringatan Hari-Hari Besar Bersejarah	Jumlah partisipasi dinas dalam peringatan hari bersejarah	Dinas Pertanian Kab. Bandung	3 event	40,000,000	APBD Kabupaten	SKPD	5 kali	30,000,000
x	xx xx 02	Program Peningkatan Sarana dan Prasarana Aparatur	terpenuhinya kebutuhan sarana dan prasarana penyelenggaraan perkantoran		12 Bulan	1,724,080,246			100 %	1,540,000,000
x	xx xx 02	3 Pembangunan Gedung Kantor	terlaksananya lanjutan pembangunan Gudang Alat Mesin Pertanian	Dinas Pertanian Kab. Bandung	1 paket	0	APBD Kabupaten	SKPD	0 paket	0
x	xx xx 02	5 Pengadaan Kendaraan Dinas/Operasional	Tersedianya kendaraan dinas dan operasional kantor	Dinas Pertanian Kab. Bandung	2 jenis	0	APBD Kabupaten	SKPD	2 jenis	0

x	xx	xx	02	7	Pengadaan Perlengkapan Gedung Kantor	Jumlah perlengkapan gedung tersedia (Gordyn, sumber air bersih di UPTD, gudang dan sarana pengarsipan)	Dinas Pertanian Kab. Bandung	3 jenis	150,000,000	APBD Kabupaten	SKPD	2 jenis	125,000,000
x	xx	xx	02	10	Pengadaan Meubelair	Jumlah meubelair kantor dinas dan UPTD (meja kerja kantor, meja biro, kursi kerja,	Dinas Pertanian Kab. Bandung	5 jenis	70,000,000	APBD Kabupaten	SKPD	7 jenis	185,000,000
x	xx	xx	02	22	Pemeliharaan Rutin/Berkala Gedung Kantor	Jumlah gedung kantor Dinas dan UPTD terpelihara (gedung)	Dinas Pertanian Kab. Bandung	3 gedung	785,000,000	APBD Kabupaten	SKPD	2 paket	380,000,000
x	xx	xx	02	24	Pemeliharaan rutin/berkala kendaraan dinas/operasional	Frekuensi pemeliharaan kendaraan dinas operasional	Dinas Pertanian Kab. Bandung	12 bulan	719,080,246	APBD Kabupaten	SKPD	12 bulan	850,000,000
x	xx	xx	03		Program peningkatan disiplin aparatur	Terpenuhinya kebutuhan sarana kelengkapan peningkatan disiplin aparatur		3 jenis	0			10 %	250,000,000
x	xx	xx	03	2	Pengadaan pakaian dinas beserta perlengkapannya	Tersedianya seragam PDH, Tersedianya seragam batik, tersedianya seragam hitam putih	Dinas Pertanian Kab. Bandung	3 jenis	0	APBD Kabupaten		4 jenis	250,000,000
x	xx	xx	05		Program peningkatan kapasitas sumber daya aparatur	Terfasilitasinya penilaian peningkatan aparatur fungsional		100 %	20,000,000			100 %	30,000,000
x	xx	xx	05	4	Penilaian Angka Kredit	Jumlah penilaian angka kredit petugas fungsional dinas	Dinas Pertanian Kab. Bandung	56 orang	20,000,000	APBD Kabupaten	SKPD	1 tahun	30,000,000
x	xx	xx	06		Program peningkatan pengembangan sistem pelaporan capaian kinerja dan keuangan	Persen dokumen Kinerja dan keuangan tersedia		100 %	230,000,000			100 %	130,000,000
x	xx	xx	06	1	Penyusunan laporan capaian kinerja dan ikhtisar realisasi kinerja SKPD	Tersedianya dokumen perencanaan dan pelaporan kinerja dinas	Dinas Pertanian Kab. Bandung	10 dokumen	200,000,000	APBD Kabupaten	SKPD	100 %	100,000,000
x	xx	xx	06	2	Penyusunan laporan keuangan semesteran	Jumlah dokumen pelaporan dan administrasi keuangan, dokumen pelaporan keuangan semesteran terpenuhi	Dinas Pertanian Kab. Bandung	2 dokumen	15,000,000	APBD Kabupaten	SKPD	100 %	15,000,000
x	xx	xx	06	4	Penyusunan pelaporan keuangan akhir tahun	Jumlah dokumen laporan keuangan tahunan	Dinas Pertanian Kab. Bandung	1 dokumen	15,000,000	APBD Kabupaten	SKPD	100 %	15,000,000
					Jumlah Belanja Renja Rutin				4,002,369,396				4,441,224,000

Belanja Renja													
2	00				Urusan Pilihan								
2	00	03			Pertanian								
2	00	03	15		Program Peningkatan Kesejahteraan Petani	Persentase Kelompok Tani Yang Naik Kelas		13 %	1,475,000,000			45 Kelompok	180,000,000
2	00	03	15	1	Pelatihan petani dan pelaku agribisnis	Jumlah peningkatan SDM agribisnis pertanian/perkebunan	Kabupaten Bandung	4 kali	100,000,000	APBD Kabupaten	SKPD	2 kali	105,000,000
2	00	03	15	2	Penyuluhan dan pendampingan petani dan pelaku agribisnis	Jumlah pembinaan kelompok Agribisnis Pertanian	Kabupaten Bandung	12 bulan	25,000,000	APBD Kabupaten	SKPD	1 Tahun	75,000,000
						Jumlah updating Data kelompok Pertanian Yang Terintegrasi	Kabupaten Bandung	1 Paket	100,000,000	APBD Kabupaten	SKPD	1 paket	
2	00	03	15	3	Peningkatan kemampuan lembaga petani	Jumlah peningkatan kapasitas kelembagaan (kelas kelompok) pertanian	Kabupaten Bandung	1 paket	50,000,000	APBD Kabupaten	SKPD		
2	00	03	15	6	Pembinaan, Pengendalian dan Pengembangan Pertanian Wilayah UPTD Pelaksana Program Penyuluhan	-Tersedianya sarana penunjang pelayanan penyuluhan lingkup UPT -Jumlah peningkatan kapasitas SDM pertanian di wilayah UPT PPP	UPT PPP Soreang, Bojongsoang, Soljer, Pacet, Cikancung, Banjaran, Cilengkrang, Ciwidey	8 UPT 8 UPT	1,200,000,000	APBD Kabupaten	SKPD	12 bulan	1,440,000,000
2	00	03	16		Program Peningkatan Ketahanan Pangan (pertanian/perkebunan)	Produksi Tanaman Pangan (Padi, Jagung, Ubi Kayu) (ton)	714.501	Ton	2,661,160,576	APBD Kabupaten			2,444,306,250
2	00	03	16	2	Penyusunan database potensi produksi pangan	Jumlah buku data pokok pertanian tersedia	Kabupaten Bandung	4 buku	363,625,000	APBD Kabupaten	SKPD	5 dokumen	355,556,250
2	00	03	16	15	Pengembangan intensifikasi tanaman padi, palawija	Jumlah luas lahan yang tertanami tanaman pangan	Kabupaten Bandung	508 Ha	375,000,000	APBD Kabupaten	SKPD	73	551,250,000
						Intensifikasi tanaman padi (benih padi)	Desa Ancolmekar-Arjasari	500 Kg	7,500,000	APBD Kabupaten	Wilayah		
						Intensifikasi tanaman padi (benih padi)	Desa Batukarut-Arjasari	1000 Kg	15,000,000	APBD Kabupaten	Wilayah		

						Intensifikasi tanaman padi (benih padi)	Desa Banjaran Wetan-Banjaran	1000	Kg	15,000,000	APBD Kabupaten	Wilayah		
						Intensifikasi tanaman padi (benih padi)	Desa Banjaran Wetan-Banjaran	2000	Kg	30,000,000	APBD Kabupaten	Wilayah		
						Intensifikasi tanaman padi (benih padi)	Desa Hegarmanah-Banjaran	1000	Kg	15,000,000	APBD Kabupaten	Wilayah		
						benih padi	Desa Pasirhuni-Cimaung	100	Kg	1,500,000	APBD Kabupaten	Wilayah		
						benih padi	Desa Cikadut-Cimenyan	500	Kg	7,500,000	APBD Kabupaten	Wilayah		
						Bantuan bibit padi	Desa Sukapura-Dayeuhkolot	500	Kg	7,500,000	APBD Kabupaten	Wilayah		
						benih padi	Desa Cilame-Kutawaringin	700	Kg	10,500,000	APBD Kabupaten	Wilayah		
						benih padi	Desa Wangisagara-Majalaya	2250	Kg	33,750,000	APBD Kabupaten	Wilayah		
						benih padi	Desa Majakarta-Majalaya	1000	Kg	15,000,000	APBD Kabupaten	Wilayah		
						Bantuan Benih Padi	Desa Mekar Rahayu-Margaasih	393	Kg	5,895,000	APBD Kabupaten	Wilayah		
						benih padi	Desa Mekarjaya-Pacet	1200	Kg	18,000,000	APBD Kabupaten	Wilayah		
						benih padi	Desa Mekarsari-Pacet	500	Kg	7,500,000	APBD Kabupaten	Wilayah		
						benih padi	Desa Rancatungku-Pameungpeuk	1000	Kg	15,000,000	APBD Kabupaten	Wilayah		
						benih padi	Desa Karangtunggal-Paseh	150	Kg	2,250,000	APBD Kabupaten	Wilayah		
						Pengadaan Bibit Padi Unggul	Desa Cibiru Hilir-Cileunyi	500	kg	7,500,000		Wilayah		
						benih padi	Desa TangsiMekar-Paseh	1600	Kg	24,000,000	APBD Kabupaten	Wilayah		
						Pengadaan pupuk/obat pertanian	Desa Margamekar-Pangalengan	7	paket	52,500,000	APBD Kabupaten	Wilayah		
						(pupuk organik dan NPK	Desa Karangtunggal-Paseh	1	paket	15,000,000	APBD Kabupaten	Wilayah		
2	00	03	16	16	Pengembangan diversifikasi tanaman	Jumlah pengembangan diversifikasi aneka kacang dan umbi	Kabupaten Bandung	3	jenis	0	APBD Kabupaten	SKPD	0 Jenis	551,250,000
						Tersedianya sarana Kawasan Rumah Pangan Lestari (KRPL)	Kabupaten Bandung	3	paket	475,000,000	APBD Kabupaten	SKPD	4 Ha	
						KRPL	Desa Cikadut-Cimenyan	1	paket	74,640,576	APBD Kabupaten	Wilayah		
						Pengembangan budidaya kedelai / kacang tanah	Desa Hegarmanah-Cikancung	1	Ha	7,000,000	APBD Kabupaten	Wilayah		
						Pengembangan budidaya kedelai / kacang tanah	Desa Neglasari-Majalaya	3	Ha	21,000,000	APBD Kabupaten	Wilayah		
						Pengembangan diversifikasi tanaman (Hand sprayer (mesin))	Desa Melatiwangi-Cilengkrang	1	Unit	3,000,000	APBD Kabupaten	Wilayah		
						Stimulan Pengembangan Sorgum/Jagung	Desa MandalasariCikancung	3	Ha	21,000,000	APBD Kabupaten	Wilayah		
						Ubi jalar	Desa Babakan-Ciparay	1	Ha	7,000,000	APBD Kabupaten	Wilayah		
2	00	03	16	20	Pengembangan perbenihan/perbibitan	Fasilitasi Pelepasan Benih Padi Lokal (Paket)	Kabupaten Bandung	1	Paket	600,000,000	APBD Kabupaten	SKPD	1 Paket	656,250,000
						Cadangan benih untuk bencana Alam (Ton)	Kabupaten Bandung	5	Ton	0	APBD Kabupaten	SKPD	9 Ton	
						Pembangunan Sarana Pelatihan/edukasi masyarakat	Kabupaten Bandung	1	Paket	0	APBD Kabupaten	SKPD	10 Ton	
2	00	03	16	29	Peningkatan produksi, produktivitas dan mutu produk perkebunan, produk pertanian	Jumlah pengembangan Pengendalian Hama Terpadu	Kabupaten Bandung	1	paket	300,000,000	APBD Kabupaten	SKPD	2 desa	330,000,000
						SL pengendalian organisme pengganggu tanaman (OPT)	Kabupaten Bandung	8	kali	0	APBD Kabupaten	SKPD	1 Paket	
						Jumlah gerakan spot stop	Kabupaten Bandung	10	paket		APBD Kabupaten	SKPD		
						Hand sprayer	Desa Pangguh-Ibun	10	Unit	30,000,000	APBD Kabupaten	wilayah		

						(Hand sprayer (mesin))	Desa Sangkanhurip-Katapang	1	Unit	3,000,000	APBD Kabupaten	wilayah		
						(Hand sprayer (mesin))	Desa Banyusari-Katapang	12	Unit	36,000,000	APBD Kabupaten	wilayah		
						Hand sprayer mesin	Desa Majakerta-Majalaya	5	Unit	15,000,000	APBD Kabupaten	wilayah		
						Hand sprayer mesin	Desa Majasetra-Majalaya	6	Unit	18,000,000	APBD Kabupaten	wilayah		
						(Hand sprayer (mesin))	Desa Tegalsumedang-Rancaek	2	Unit	6,000,000	APBD Kabupaten	wilayah		
2	00	03	17			Program peningkatan pemasaran hasil produksi pertanian/perkebunan	Jumlah promosi pertanian	10	kali	1,795,000,000			1 Unit	304,500,000
							Jumlah kelompok dalam penerapan teknologi pasca panen	13	Kelompok					
2	00	03	17	7	Promosi atas hasil produksi pertanian/perkebunan unggul daerah	Terpeliharanya kebun percontohan edukasi pertanian					APBD Kabupaten	SKPD	2 kali	210,000,000
						Jumlah even pameran/eksepsi pertanian unggulan tingkat nasional/provinsi/kabupaten yang diikuti	Dinas Pertanian	4	kali	300,000,000	APBD Kabupaten	SKPD	3 kelompok	
2	00	03	17	9	Pembangunan pusat-pusat penampungan produksi hasil hortikultura masyarakat yang akan dipasarkan	Tersedianya sarana prasarana pengolahan dan pemasaran hortikultura	Kabupaten Bandung	1	paket	90,000,000	APBD Kabupaten	SKPD	2 unit	94,500,000
2	00	03	17	14	Promosi komoditas perkebunan unggulan	Terlaksananya promosi produk perkebunan	Dinas Pertanian	5	Paket	250,000,000	APBD Kabupaten	SKPD	9.98 %	420,000,000
2	00	03	17	15	Peningkatan mutu dan keamanan pangan	Terlaksananya pendampingan dan monitoring proyek kemitraan JICA	Kabupaten Bandung	3	kecamatan	80,000,000	APBD Kabupaten	SKPD	2 Kecamatan	100,000,000
						Penerapan budidaya pertanian ramah lingkungan berorientasi mutu	Kabupaten Bandung	6	kali	0	APBD Kabupaten	SKPD		
2	00	03	17	16	Pasca Panen Produk Perkebunan	Jumlah unit-unit pasca panen hasil perkebunan	Kabupaten Bandung	10	unit	300,000,000	APBD Kabupaten	SKPD	23 unit	500,000,000
						Tersedianya sarana pasca panen kelompok perkebunan	Kabupaten Bandung	5	kelompok	0	APBD Kabupaten	SKPD	1 kelompok	
						Mesin pemecah kopi	Desa Cibiru Wetan-Cileunyi	1	unit	25,000,000	APBD Kabupaten	Wilayah		
2	00	03	17	17	Kontes ternak dan apresiasi pembudidaya peternakan	Fasilitas kegiatan kontes ternak	Kabupaten Bandung	4	kali	300,000,000	APBD Kabupaten	SKPD	5 kali	250,000,000
2	00	03	17	18	Promosi atas hasil produksi peternakan unggulan daerah.	Jumlah partisipasi dalam even promosi peternakan	Kabupaten Bandung	4	kali	200,000,000	APBD Kabupaten	SKPD	7 kali	700,000,000
						Sosialisasi gerakan minum susu	Kabupaten Bandung	500	orang	0	APBD Kabupaten	SKPD	100 %	
2	00	03	17	19	Pengolahan hasil perkebunan	Jumlah bimbingan teknis pengolahan dan pemasaran hasil perkebunan	Kabupaten Bandung	10	kali	250,000,000	APBD Kabupaten	SKPD	2 kelompok	
						Jumlah unit-unit pengolahan hasil perkebunan	Kabupaten Bandung	1	unit		APBD Kabupaten	SKPD		
2	00	03	18			Program peningkatan penerapan teknologi pertanian/perkebunan	Persentase peningkatan Indeks Pertanaman (IP)	1%	IP	2,401,500,000			2,34 IP	876,000,000
2	00	03	18	2	Pengadaan sarana dan prasarana teknologi pertanian tepat guna	Jumlah pembinaan penggunaan teknologi pertanian tepat guna	Kabupaten Bandung	1	Kali	100,000,000	APBD Kabupaten	SKPD	8.75 %	210,000,000
						Tersedianya sarana teknologi pertanian tepat guna	Kabupaten Bandung	1	paket	0	APBD Kabupaten	SKPD	29 unit	

						Penyediaan power sprayer dan selang plastik	Desa Ibum-Ibum	4	Unit	30,000,000	APBD Kabupaten	Wilayah		
						Power Sprayer	Desa Dukuh-Ibum	2	Unit	7,500,000	APBD Kabupaten	Wilayah		
						Power Sprayer	Desa Sangkanhurip-Katapang	1	Unit	6,000,000	APBD Kabupaten	Wilayah		
						Pengadaan Power Sprayer	Desa Neglawangi-Kertasari	4	Unit	24,000,000	APBD Kabupaten	Wilayah		
						Power Sprayer	Desa Gajahmekar-Kutawaringin	2	Unit	15,000,000	APBD Kabupaten	Wilayah		
						Power Sprayer	Desa Buninagara-Kutawaringin	1	Unit	7,500,000	APBD Kabupaten	Wilayah		
						Power Sprayer	Desa Buninagara-Kutawaringin	1	Unit	7,500,000	APBD Kabupaten	Wilayah		
						Mesin Sprayer	Desa Nanjung-Magaasih	4	Unit	30,000,000	APBD Kabupaten	Wilayah		
						Penyediaan power sprayer dan selang plastik;	Desa Mandalahaji-Pacet	4	Unit	30,000,000	APBD Kabupaten	Wilayah		
						Power Sprayer	Desa Cijagra-Paseh	2	Unit	15,000,000	APBD Kabupaten	Wilayah		
						Power Sprayer	Desa Alamendah-Rancabali	2	Unit	15,000,000	APBD Kabupaten	Wilayah		
						power sprayer dan selang plastik	Desa Jelegong-Rancaek	3	Unit	22,500,000	APBD Kabupaten	Wilayah		
						Penyediaan Hand sprayer	Desa Lampegan-Ibum	4	Unit	3,000,000	APBD Kabupaten	Wilayah		
						Hand Sprayer untuk kelompok tani Sari Asih 1 ,2 & 3, Mekar Asih 1 ,2 & 3 dan Ciseah 1 & 2	Desa Pameuntasan-Kutawaringin	6	Unit	4,500,000	APBD Kabupaten	Wilayah		
						Hand Sprayer	Desa Cibiru Hilir-Cileunyi	8	Unit	6,000,000	APBD Kabupaten	Wilayah		
						Kultivator	Desa Wanasuka-Pangalengan	1	Unit	28,000,000	APBD Kabupaten	Wilayah		
						Pengadaan mesin babat rumput	Desa Baros-Arjasari	3	Unit	3,500,000	APBD Kabupaten	Wilayah		
						Penyediaan mesin potong rumput;	Desa Bojongmalaka-Baleendah	2	Unit	7,000,000	APBD Kabupaten	Wilayah		
						Pengadaan mesin babat rumput	Desa Tenjolaya-Cicalengka	4	Unit	14,000,000	APBD Kabupaten	Wilayah		
						Penyediaan mesin potong rumput	Desa Waluya-Cicalengka	2	Unit	7,000,000	APBD Kabupaten	Wilayah		
						Penyediaan mesin potong rumput	Desa Melatiwangi-Cilengkrang	1	Unit	3,500,000	APBD Kabupaten	Wilayah		
						Mesin babat rumput	Desa Warjabakti-Cimaung	1	Unit	3,500,000	APBD Kabupaten	Wilayah		
						Pengadaan Mesin Pemotong Rumput	Desa Lebakmuncang-Ciwidey	3	Unit	3,500,000	APBD Kabupaten	Wilayah		
						Penyediaan mesin potong rumput;	Desa Laksana-Ibum	6	Unit	21,000,000	APBD Kabupaten	Wilayah		
						Pengadaan Mesin Potong Rumput	Desa Neglawangi-Kertasari	3	Unit	10,500,000	APBD Kabupaten	Wilayah		
						Mesin pemotong rumput	Desa Buninagara-Kutawaringin	3	Unit	10,500,000	APBD Kabupaten	Wilayah		
						Mesin Potong Rumput	Desa Lagadar-Margaasih	2	Unit	7,000,000	APBD Kabupaten	Wilayah		
						Pengadaan Mesin Babat Rumput	Desa Rahayu-Margaasih	4	Unit	14,000,000	APBD Kabupaten	Wilayah		
						Pengadaan Mesin rumput	Desa Cigondewah Hilir-Margaasih	2	Unit	7,000,000	APBD Kabupaten	Wilayah		
						Mesin Potong Rumput	Desa Mekarjaya-Pacet	4	Unit	14,000,000	APBD Kabupaten	Wilayah		

						Mesin Potong Rumput	Desa Mekarsari-Pacet		3		10,500,000	APBD Kabupaten	Wilayah			
									Unit							
						Mesin potong rumput	Desa Bojongmangu-Pameungpeuk		1	Unit	3,500,000	APBD Kabupaten	Wilayah			
						Mesin Potong Rumput	Desa Lamajang-pangalengan		2	Unit	7,000,000	APBD Kabupaten	Wilayah			
						mesin rumput	Desa Sadu-Soreang		1	Unit	3,500,000	APBD Kabupaten	Wilayah			
						Mesin potong rumput	Desa Nengkelan-Ciwidey		1	Unit	3,500,000	APBD Kabupaten	Wilayah			
									Unit							
						Mesin potong rumput	Desa Cibeet-Ibun		2	Unit	3,500,000	APBD Kabupaten	Wilayah			
						Mesin potong rumput	Desa Sukanagara-Soreang		1	Unit	7,500,000	APBD Kabupaten	Wilayah			
									Unit							
2	00	03	19		3	Pengembangan bibit unggul Hortikultura	Jumlah peningkatan SDM budidaya sayuran, tanaman obat dan florikultur	Kabupaten Bandung	1	paket	175,000,000	APBD Kabupaten	SKPD	0.02 ton		446,250,000
							Tersedianya instalasi hidroponik	Kabupaten Bandung	7	paket			SKPD			
							Instalasi Hidroponik	Desa Cibiru Wetan-Cileunyi	1	paket	20,000,000		Wilayah			
							Instalasi Hidroponik	Desa Cibiru Hilir-Cileunyi	2	paket	40,000,000		Wilayah			
							Instalasi Hidroponik	Desa Cileunyi kulon-Cileunyi	1	paket	20,000,000		Wilayah			
							instalasi hidroponik	Desa Nengkelan-Ciwidey	1	Paket	20,000,000		Wilayah			
							Hydroponik	Kelurahan Pasawahan-Dayeuhkolot	2	Paket	40,000,000		Wilayah			
							Hidroponik	Desa Pameuntasan-Kutawaringin	1	Paket	20,000,000		Wilayah			
							Hidroponik	Desa Jatisari-Kutawaringin	1	Paket	20,000,000		Wilayah			
							Hidroponik	Kelurahan Sulaiman-Margahayu	1	Paket	20,000,000		Wilayah			
							Hidroponik	Desa Langonsari-Pameungpeuk	1	Paket	20,000,000		Wilayah			
							Penyediaan paket instalasi hidroponik	Desa Margamukti-Pangalengan	1	Paket	20,000,000		Wilayah			
							Hidroponik	Desa Tegalsumedang-Rancaekek	2	Paket	40,000,000		Wilayah			
							Hidroponik	Desa Padamukti-Solokan jeruk	4	Paket	80,000,000		Wilayah			
							Penyediaan paket instalasi hidroponik	Desa Panyirapan-Soreang	1	Paket	20,000,000		Wilayah			
							Penyediaan paket instalasi hidroponik	Desa Bojongsoang-Bojongsoang	2	Paket	40,000,000		Wilayah			
							Penyediaan paket instalasi hidroponik	Desa Bojongsari-Bojongsoang	1	Paket	20,000,000		Wilayah			
							Pelatihan Budidaya Jamur	Desa Mandalasari-Cikancung	2	Paket	56,000,000		Wilayah			
							Kursus Teknologi Pertanian	Desa Lebakmuncang-Ciwidey	1	Paket	28,000,000		Wilayah			
									Unit							
2	00	03	19		9	Penyediaan Sarana Produksi Hortikultura	Terlaksananya penerapan pertanian hortikultura ramah lingkungan	Kabupaten Bandung	2	paket	200,000,000	APBD Kabupaten	SKPD	3 jenis		400,000,000
							Tersedianya sarana dan prasarana produksi dan perlindungan tanaman	Kabupaten Bandung	1	paket		APBD Kabupaten	SKPD			
							Penyediaan kultivator	Desa Ciporeat-Cilengkrang	1	Unit	28,000,000		Wilayah			
							Kultivator	Desa Cipanjalu-Cilengkrang	1	Unit	28,000,000		Wilayah			
							Kultivator	Desa Melatiwangi-Cilengkrang	1	Unit	28,000,000		Wilayah			

						Kultivator	Desa Tarumajaya-Kertasari	1	Unit	28,000,000		Wilayah		
						Kultivator	Desa Lagadar-Margaasih	1	Unit	28,000,000		Wilayah		
						Kultivator	Desa Ciaro-Nagreg	1	Unit	28,000,000		Wilayah		
						Kultivator	Desa Bojongmanggu-Pameungpeuk	1	Unit	28,000,000		Wilayah		
						Cultivator	Desa Cileunyi kulon-Cileunyi	1	Unit	2,500,000		Wilayah		
						Penyediaan sarana produksi pertanian/perkebunan	Desa Cicalengka Wetan_Cicalengka	1	Unit	28,000,000		Wilayah		
						alat PH Meter	Desa Pameuntasan-Kutawaringin	4	Unit	10,000,000		Wilayah		
						Ph meter	Desa Cibiru Hilir-Cileunyi	1	Unit	28,000,000		Wilayah		
2	00	03	19	10	Pengembangan hortikultura pada lahan kering	Terlaksananya sekolah lapang GAP Hortikultura	Kabupaten Bandung	2	kali	207,000,000	APBD Kabupaten	SKPD	80000 pohon	446,480,000
						Tersedianya green house/screen house	Kabupaten Bandung	5	unit	0	APBD Kabupaten	SKPD	20000 m2	
2	00	03	19	11	Penelitian dan pengembangan sumberdaya hortikultura	Teridentifikasinya varietas tanaman hortikultura lokal	Kabupaten Bandung	1	paket	200,000,000	APBD Kabupaten	SKPD	1 Dokumen	262,500,000
						Jumlah fasilitasi pengendalian OPT hortikultura	Kabupaten Bandung	2	kegiatan	0	APBD Kabupaten	SKPD	6 Kecamatan	
						Tersedianya bahan dan sarana pendukung pengembangan dan aplikasi agensi hayati	Kabupaten Bandung	1	paket	0	APBD Kabupaten	SKPD	1 paket	
2	00	03	19	12	Pengendalian komoditas perkebunan	Terlaksananya peningkatan SDM pengembangan Perkebunan ramah lingkungan	Kabupaten Bandung	1	paket	200,000,000	APBD Kabupaten	SKPD	4 komoditas	200,000,000
						Terlaksananya pengadaan sarana pengendalian OPT perkebunan	Kabupaten Bandung	1	paket		APBD Kabupaten	SKPD		
						Kajian Pegendalian OPT	Kabupaten Bandung	1	paket		APBD Kabupaten	SKPD		
2	00	03	19	13	Pengembangan Budidaya Sayuran	Jumlah luas lahan dalam pengembangan sayur-sayuran	Kabupaten Bandung	5	Ha	125,000,000	APBD Kabupaten	SKPD	2 Jenis	446,250,000
						Pengadaan Bibit Bawang Merah	Desa Mandala Mekar - Cimenyan	270	Kg	13,500,000	APBD Kabupaten	SKPD		
						Penyediaan benih bawang merah	Desa Mekarsari-Cimaung	100	Kg	5,000,000	APBD Kabupaten	Wilayah		
						(BENIH BAWANG MERAH)	Desa Malasari_cimaung	171.8	Kg	8,590,000	APBD Kabupaten	Wilayah		
						benih bawang merah	Desa Mekarsaluyu-Cimenyan	300	Kg	15,000,000	APBD Kabupaten	Wilayah		
						pengadaan bibit bawang merah	Desa Cikadut-Cimenyan	400	Kg	20,000,000	APBD Kabupaten	Wilayah		
						Bibit Bawang Merah	Desa Tribaktimulya-Pangalengan	500	Kg	25,000,000	APBD Kabupaten	Wilayah		
						penyediaan benih cabe F1	Desa Pinggirsari-Arjasari	150	Pcs	18,750,000	APBD Kabupaten	Wilayah		
						Penyediaan benih cabe F1	Desa Tanjungwangi-Cicalengka	120	Pcs	15,000,000	APBD Kabupaten	Wilayah		
						Penyediaan benih cabe F1	Desa Margaasih-Cicalengkan	192	Pcs	24,000,000	APBD Kabupaten	Wilayah		
						Penyediaan benih cabe F1	Desa Cipanjalu-Cilengkrang	13	Pcs	1,625,000	APBD Kabupaten	Wilayah		

						Benih cabe F1	Desa Mekarwangi-Ibun	200		25,000,000	APBD Kabupaten	Wilayah		
									Pcs					
						Penyediaan Bibit Cabai F1	Desa Cinanggela-Pacet	100	Pcs	12,500,000	APBD Kabupaten	Wilayah		
						Benih cabe F1	Desa Sukaresmi-Rancabali	100	Pcs	12,500,000	APBD Kabupaten	Wilayah		
						Penyediaan benih sayuran lokal;	Desa Cangkung-Cangkung	1	Paket	74,640,576	APBD Kabupaten	Wilayah		
						Bibit sayuran	Desa Cangkung Wetan-Dayuhkolot	1	Paket	50,000,000	APBD Kabupaten	Wilayah		
						benih sayuran lokal;	Desa Tarumajaya-Kertasari	1	Paket	74,640,576	APBD Kabupaten	Wilayah		
						benih sayuran lokal;	Desa CikembangKertasari	1	Paket	74,640,576	APBD Kabupaten	Wilayah		
						Penyediaan benih sayuran lokal	Desa Drawati-Paseh	1	Paket	74,640,576	APBD Kabupaten	Wilayah		
						Penyediaan benih sayuran lokal;	Desa Sukaresmi-Rancabali	1	Paket	74,640,576	APBD Kabupaten	Wilayah		
						bibit sayuran	Desa Sukajadi-Soreang	1	Paket	50,000,000	APBD Kabupaten	Wilayah		
						benih sayuran lokal;	Desa Sukajadi-Soreang	1	Paket	74,640,576	APBD Kabupaten	Wilayah		
						BIBIT KENTANG G2	Desa Banjarsari-Pangalengan	1	Paket	74,640,576	APBD Kabupaten	Wilayah		
						penyediaan aneka benih/bibit sayuran eksklusif	Kelurahan Wargamekar-Baleendah	1	Paket	50,000,000	APBD Kabupaten	Wilayah		
						Penyediaan aneka benih/bibit sayuran eksklusif	Desa Sukamukti-Katapang	1	Paket	50,000,000	APBD Kabupaten	Wilayah		
2	00	03	19	14	Pengembangan Budidaya Buah-Buahan	Jumlah luas lahan dalam pengembangan buah-buahan	Kabupaten Bandung	10	Ha	125,000,000	APBD Kabupaten	SKPD		
						Bibit Buah-Buahan (sukun, jeruk, nangka)	Desa Giri Mekar - Cilengkrang	500	pohon	7,500,000	APBD Kabupaten	SKPD		
						Bantuan bibit buah-buahan	Arjasari - Ds. Rancakole	650	pohon	9,750,000	APBD Kabupaten	Wilayah		
						PENGADAAN BIBIT TANAMAN KERAS (kelompok ecovillage)	Banjaran - Ds. Banjaran Wetan	250	pohon	3,750,000	APBD Kabupaten	Wilayah		
						pengadaan bibit buah	Bojongsoang-Ds.Bojongsoang	710	pohon	10,650,000	APBD Kabupaten	Wilayah		
						Bibit Buah-Buahan	Cicalengka - Ds. Tanjungwangi	800	pohon	12,000,000	APBD Kabupaten	Wilayah		
						Pengadaan Tanaan Holtikultura (BUAH-BUAHAN)	Cicalengka - Ds. Waluya	1000	pohon	15,000,000	APBD Kabupaten	Wilayah		
						Pengadaan Bibit Sukun, Bibit Mangga, Bibit Durian	Cilengkrang Ds. Jati endah	317	pohon	4,755,000	APBD Kabupaten	Wilayah		
						Pengadaan bibit buah buahan	Cimaung - Ds. Mekarsari	200	pohon	3,000,000	APBD Kabupaten	Wilayah		
						Pengadaan Bibit Buah-Buahan	Ibun - Ds. Duku	1700	pohon	25,500,000	APBD Kabupaten	Wilayah		
						Pengembangan Bibit Tanaman Buah	Kertasari - Ds. Cihawuk	500	pohon	7,500,000	APBD Kabupaten	Wilayah		
						PENGADAAN BIBIT BUAH - BUAHAN	Nagreg - Ds. Bojong	1000	pohon	15,000,000	APBD Kabupaten	Wilayah		

						Bibit Tanaman	Rancaek - Ds. Haurpugur	900	pohon	13,500,000	APBD Kabupaten	Wilayah		
						Pengadaan Bibit Buah-buahan	Soreang-Ds.Sadu	1000	pohon	15,000,000	APBD Kabupaten	Wilayah		
						Bibit buah-buahan lainnya	Soreang - Ds. Parungserab	100	pohon	1,500,000	APBD Kabupaten	Wilayah		
						Pengadaan Bibit Tanaman Buah-Buahan	Soreang-Ds.Pamekaran	85	pohon	1,275,000	APBD Kabupaten	Wilayah		
						Pengembangan Produksi Jeruk	Arjasari - Desa Arjasari	2500	pohon	50,000,000	APBD Kabupaten	Wilayah		
						Pengadaan Bibit buah-buahan	Desa Ciherang-Nagreg	203	pohon	3,045,000	APBD Kabupaten	Wilayah		
						Pengadaan Bibit Buah Buahan	Desa Bojong-Nagreg	284	pohon	4,260,000	APBD Kabupaten	Wilayah		
						Polly Bag	Ciwidey - Desa Ciwidey	100	Kg	3,500,000	APBD Kabupaten	Wilayah		
						Pembelian polybag	Dayeuhkolot - Desa Canguang Wetan	50	Kg	1,750,000	APBD Kabupaten	Wilayah		
						Pengembangan Strawberry	Pangalengan - Ds. Margamukti	1500	polybag	15,000,000	APBD Kabupaten	Wilayah		
						Pengembangan Strawberry	Pangalengan - Ds. Pangalengan	500	polybag	5,000,000	APBD Kabupaten	Wilayah		
						Pengadaan Bibit Strawberry	Rancabali - Ds. Alamendah	2000	polybag	20,000,000	APBD Kabupaten	Wilayah		
2	00	03	19	15	Pengembangan Budidaya Tanaman Obat	Jumlah luas lahan dalam pengembangan tanaman obat	Kabupaten Bandung	10	Ha	125,000,000	APBD Kabupaten	SKPD		
2	00	03	19	16	Pengembangan Budidaya Florikultura	Jumlah luas lahan dalam pengembangan florikultura	Kabupaten Bandung	5	Ha	125,000,000	APBD Kabupaten	SKPD		
2	00	03	19	17	Pengembangan Tanaman perkebunan Tahunan dan Penyegar	Jumlah luas lahan dalam pengembangan tanaman perkebunan tahunan dan penyegar	Kabupaten Bandung	200	Ha	100,000,000	APBD Kabupaten	SKPD		
						Bibit kopi siap semai	Desa Mandalasari-Cikancung	50000	Biji	20,000,000	APBD Kabupaten	Wilayah		
						Benih kopi	Desa Mekarlakasana-Cikancung	20000	Biji	8,000,000	APBD Kabupaten	Wilayah		
						Bibit kopi siap semai	Desa Sukamaju Cimaung	30000	Biji	12,000,000	APBD Kabupaten	Wilayah		
						Benih kopi	Desa Sukarame-Pacet	12000	Biji	4,800,000	APBD Kabupaten	Wilayah		
						Bibit kopi siap semai	Desa Cikitu-Pacet	20000	Biji	8,000,000	APBD Kabupaten	Wilayah		
						Benih kopi	Desa Wanasuka-Pangalengan	60000	Biji	24,000,000	APBD Kabupaten	Wilayah		
						Bibit kopi siap semai	Desa Sukaresmi-Rancabali	100000	Biji	40,000,000	APBD Kabupaten	Wilayah		
						Bibit kopi siap semai	Desa Patengan-Rancabali	12500	Biji	5,000,000	APBD Kabupaten	Wilayah		
						Bibit kopi siap semai	Desa Sukanagara-Soreang	7800	Biji	3,120,000	APBD Kabupaten	Wilayah		
						komoditas stevia;	Desa Ciburial - cimenyan	750 Batang	batang	3,000,000	APBD Kabupaten	Wilayah		
						Peningkatan produktivitas kopi (pupuk organik dan NPK)	Desa Arjasari-Arjasari	2	Ha/pake	30,000,000	APBD Kabupaten	Wilayah		
						Peningkatan produktivitas kopi (pupuk organik dan NPK)	Desa Mekar Manik-Cimenyan	2	Ha/pake	30,000,000	APBD Kabupaten	Wilayah		
						Peningkatan produktivitas kopi (pupuk organik dan NPK)	Desa Dukuh-Ibun	1	Ha/pake	15,000,000	APBD Kabupaten	Wilayah		
						Pupuk Organik,NPK untuk tanaman Kopi	Desa Margamulya-Pangalengan	10	Ha/pake	15,000,000	APBD Kabupaten	Wilayah		
						Perlengkapan pengembangan agens hayati	Desa Margaasih-Cicalengkan	1	Paket	7,500,000	APBD Kabupaten	Wilayah		

2	00	03	19	18	Pengembangan Tanaman perkebunan Semusim dan Rempah	Jumlah luas lahan dalam pengembangan tanaman perkebunan Semusim dan Rempah	Kabupaten Bandung	50	Ha	100,000,000	APBD Kabupaten	SKPD		
						(BIBIT CENGKEH)	Kelurahan Baleendah-Baleendah	25	Pohon	375,000	APBD Kabupaten	Wilayah		
						(BIBIT CENGKEH)	Kelurahan Baleendah-Baleendah	500	Pohon	7,500,000	APBD Kabupaten	Wilayah		
						(BIBIT CENGKEH)	Kelurahan Baleendah-Baleendah	500	Pohon	7,500,000	APBD Kabupaten	Wilayah		
						Bibit cengkeh	Desa Nengkelan-Ciwidey	500	Pohon	7,500,000	APBD Kabupaten	Wilayah		
						Penyediaan Bibit Cengkeh	Desa Langonsari-Pameungpeuk	172	Pohon	2,580,000	APBD Kabupaten	Wilayah		
						Bibit Cengkeh	Desa Drawati-Paseh	2000	Pohon	30,000,000	APBD Kabupaten	Wilayah		
2	00	03	19	19	Pengembangan perbibitan tanaman hortikultura dan perkebunan	Jumlah bibit tanaman tersedia di UPT Perbibitan Tanaman	Kec. Cimasing - UPT Perbibitan Tanaman	150000	pohon	75,000,000	APBD Kabupaten	SKPD	175.000 pohon	523.000,000
2	00	03	20		Program pemberdayaan penyuluh pertanian/perkebunan lapangan	Persentase Penyuluh Yang Naik jabatan fungsional		2	%	1,020,000,000			313 Orang	1,331,250,371
2	00	03	20	1	Peningkatan kapasitas tenaga penyuluh pertanian/perkebunan	Terlaksananya jambore/temu karya/peningkatan SDM penyuluhan pertanian	Kabupaten Bandung	1	paket	600,000,000	APBD Kabupaten	SKPD	1 Kegiatan	1,171,250,371
2	00	03	20	2	Peningkatan kesejahteraan tenaga penyuluh pertanian/perkebunan	Jumlah tenaga penyuluhan yang terbina	Kabupaten Bandung	60	orang	120,000,000	APBD Kabupaten	SKPD	40 orang	160,000,000
2	00	03	20	4	Penyuluhan peningkatan produksi pertanian/perkebunan	Terlaksananya diklat tematik kepenyuluhan	Kabupaten Bandung	1	kali	150,000,000	APBD Kabupaten	SKPD	2 kegiatan	150,000,000
2	00	03	20	5	Pelatihan dan bimbingan pengoperasian teknologi peternakan tepat guna	Terlaksananya peningkatan kapasitas penyuluh pertanian (peternakan)	Kabupaten Bandung	1	paket	150,000,000	APBD Kabupaten	SKPD	160 orang	160,000,000
2	00	03	21		Program pencegahan dan penanggulangan penyakit ternak	Persentase status kesehatan hewan (%)		71.5	%	1,226,590,000			72 %	2,190,000,000
2	00	03	21	2	Pemeliharaan kesehatan dan pencegahan penyakit menular ternak	Terlaksananya pemeliharaan dan pencegahan penyakit ternak	Kabupaten Bandung	20000	ekor	495,000,000	APBD Kabupaten	SKPD	29760 ekor	640,000,000
2	00	03	21	3	Pemusnahan ternak yang terjangkit penyakit endemik	Terlaksananya kontrol populasi/eliminasi Hewan berpotensi terjangkit PHMS	Kabupaten Bandung	1000	ekor	167,000,000	APBD Kabupaten	SKPD	1220 ekor	161,500,000
2	00	03	21	4	Pengawasan perdagangan ternak antar daerah	Monitoring dan peningkatan SDM dalam pengawasan lalu lintas hewan qurban	Kabupaten Bandung	31	kecamatan	100,000,000	APBD Kabupaten	SKPD	24000 ekor	500,000,000
2	00	03	21	6	Pelayanan Kesehatan Hewan dan Laboratorium	jumlah pelayanan kesehatan hewan, pengawasan serta pengendalian penyakit ternak oleh UPT Puskesmas dan Lab	Kabupaten Bandung	16500	ekor	309,590,000	APBD Kabupaten	SKPD	16408 ekor	688,500,000
						Peningkatan kapasitas pelayanan UPT Puskesmas dan Lab	Kabupaten Bandung	1	paket	0	APBD Kabupaten	SKPD		
2	00	03	21	7	Peningkatan sarana prasarana Pelayanan Kesehatan Hewan	jumlah petugas keswan yang terlatih	Kabupaten Bandung	10	orang	155,000,000	APBD Kabupaten	SKPD	14 orang	200,000,000
						Jumlah pelayanan gangguan reproduksi	Kabupaten Bandung	200	ekor	0	APBD Kabupaten	SKPD	250 ekor	
2	00	03	22		Program peningkatan produksi hasil peternakan	Populasi Ternak (Ruminansia Besar, Ruminansia Kecil, Unggas) (Ekor)				5,555,479,000			140 Kelompok	4,392,543,995
						Populasi ternak ruminansia besar (ekor)		63.330	Ekor				63.805 Ekor	
						Populasi ternak ruminansia kecil (ekor)		298.554	Ekor				304.114 Ekor	
						Populasi unggas (ekor)		7.326.814	Ekor				7.600.682 Ekor	

2	00	03	22	1	Pembangunan sarana dan prasarana pembibitan ternak	Terpeliharanya ternak di UPT Perbibitan ternak	Kec. Pasir Jambu UPT Perbibitan Ternak	12	bulan	1,025,000,000	APBD Kabupaten	SKPD	168000 satuan	1,006,428,000
						jumlah peningkatan sarana pemeliharaan ternak	Kec. Pasir Jambu UPT Perbibitan Ternak	1	Paket		APBD Kabupaten	SKPD		
2	00	03	22	2	Pembibitan dan perawatan ternak	jumlah pelayanan IB sapi potong/perah	Kabupaten Bandung	1	paket	259,646,000	APBD Kabupaten	SKPD	28 kelompok	852,372,000
						Peningkatan SDM peternak pembibit	Kabupaten Bandung	1	Paket	0	APBD Kabupaten	SKPD	450 ekor	
						Kegiatan Pembibitan dan Perawatan Ternak Sapi Perah Betina	Desa Negasari-Banjaran	2	Ekor ekor	42,000,000	APBD Kabupaten	Wilayah		
						kegiatan Pembibitan dan Perawatan Ternak Sapi Potong Betina	Desa Nagrog-Cicalengka	3	Ekor ekor	45,000,000	APBD Kabupaten	Wilayah		
						Kegiatan Pembibitan dan Perawatan Ternak Sapi Perah Jantan	Desa Panenjoan-Cicalengka	2	Ekor ekor	26,000,000	APBD Kabupaten	Wilayah		
						Kegiatan Pembibitan dan Perawatan Ternak Sapi Potong Betina	Desa Narawita-Cicalengka	1	Ekor ekor	15,000,000	APBD Kabupaten	Wilayah		
						Kegiatan Pembibitan dan Perawatan Ternak Sapi Potong Betina	Desa Dampit-Cicalengka	1	Ekor ekor	15,000,000	APBD Kabupaten	Wilayah		
						Kegiatan Pembibitan dan Perawatan Ternak Sapi Potong Jantan	Desa BabakanPeuteuy-Cicalengka	3	Ekor ekor	45,000,000	APBD Kabupaten	Wilayah		
						Kegiatan Pembibitan dan Perawatan Ternak Sapi Potong Betina	Desa Hegarmanah-Cikancung	2	Ekor ekor	30,000,000	APBD Kabupaten	Wilayah		
						(SAPI POTONG BETINA)	Desa Pasirhuni-Cimaung	2	Ekor ekor	30,000,000	APBD Kabupaten	Wilayah		
						(SAPI POTONG BETINA)	Desa Campakamulya-Cimaung	1	Ekor ekor	15,000,000	APBD Kabupaten	Wilayah		
						Sapi potong betina	Desa Sumbersari-Ciparay	1	Ekor ekor	15,000,000	APBD Kabupaten	Wilayah		
						Dialihkan jadi Sapi Potong Betina	Desa Cikoneng-Ciparay	4	Ekor ekor	60,000,000	APBD Kabupaten	Wilayah		
						Sapi potong betina	Desa Sukapura-Dayeuhkolot	3	Ekor ekor	45,000,000	APBD Kabupaten	Wilayah		
						Sapi potong betina	Desa Cangkuang Wetan-Dayeuh kolot	10	Ekor ekor	150,000,000	APBD Kabupaten	Wilayah		
						Sapi perah betina	Desa Tarumajaya-Kertasari	2	Ekor ekor	42,000,000	APBD Kabupaten	Wilayah		
						Sapi potong betina	Desa Sukamaju-Majalaya	2	Ekor ekor	42,000,000	APBD Kabupaten	Wilayah		
						Sapi perah. Klp. Gotong royong (Ujang Suherman)	Desa Margamulya-Pangalengan	3	Ekor ekor	63,000,000	APBD Kabupaten	Wilayah		
						Sapi perah betina	Desa Mekarsari-Pasirjambu	3	Ekor ekor	63,000,000	APBD Kabupaten	Wilayah		
						Sapi perah betina	Desa Mekarsari-Pasirjambu	5	Ekor ekor	105,000,000	APBD Kabupaten	Wilayah		
						Sapi perah betina	Desa Mekarsari-Pasirjambu	5	Ekor ekor	105,000,000	APBD Kabupaten	Wilayah		
2	00	03	22	8	Pengembangan agribisnis peternakan	Jumlah fasilitasi sarana dan peningkatan kapasitas kelompok budidaya ternak (kelompok)	Kab. Bandung	191	kelompok	394,183,000	APBD Kabupaten	SKPD	220 kelompok	1,983,743,995
						Terlaksananya peningkatan kemampuan peternak	Kab. Bandung	180	orang	0	APBD Kabupaten	SKPD	170 orang	
						Pengembangan ternak domba	Ds. Sukamukti-Katapang	1	Paket	17,000,000	APBD Kabupaten	SKPD		
						Pengembangan ternak domba	Ds. Sugih Mukti Rt - 3/10 - Pasirjambu	4	Paket	68,000,000	APBD Kabupaten	SKPD		
						Pengembangan ternak kambing perah	Ds. Sugih Mukti Rt - 3/10 - Pasirjambu	2	Paket	57,000,000	APBD Kabupaten	SKPD		
						Pengembangan ternak kelinci	Ds. Cilampeni-Katapang	1	Paket	10,000,000	APBD Kabupaten	SKPD		
						Pengembangan Budidaya Domba (Musrenbang) :					APBD Kabupaten	Wilayah		
						Pengembangan Agribisnis Peternakan Domba;	Desa Melatiwangi - Cilengkrang	1	Paket	17,000,000	APBD Kabupaten	Wilayah		

								Pertanian (Domba)	Desa Cilengkrang - Cilengkrang	2	Paket	34,000,000	APBD Kabupaten	Wilayah						
								Pengadaan Hewan Domba	Desa Cipinang - Cimaung	2	Paket	34,000,000	APBD Kabupaten	Wilayah						
								pengadaan bibit kambing	Desa Warjabakti - Cimaung	2	Paket	34,000,000	APBD Kabupaten	Wilayah						
								Pengadaan Bibit Domba	Desa Mekarsari Cimaung - Cimaung	2	Paket	34,000,000	APBD Kabupaten	Wilayah						
								Bantuan Hewan Ternak	Desa Malasari - Cimaung	1	Paket	17,000,000	APBD Kabupaten	Wilayah						
								ternak bibit domba	Desa Cikadut - Cimenyan	8	Paket	136,000,000	APBD Kabupaten	Wilayah						
								Pengembangan agribisnis peternakan domba	Desa Manggunharja - Ciparay	1	Paket	17,000,000	APBD Kabupaten	Wilayah						
								Pengembangan Agribisnis Peternakan Domba	Desa Sigara Cipta - Ciparay	2	Paket	34,000,000	APBD Kabupaten	Wilayah						
								Peternakan Domba	Desa Ciparay - Ciparay	1	Paket	17,000,000	APBD Kabupaten	Wilayah						
								Pengembangan Agribisnis Peternakan Domba;	Desa Sumbersari - Ciparay	1	Paket	17,000,000	APBD Kabupaten	Wilayah						
								Bibit Domba	Desa Laksana - Ibut	20 Ekor	Paket	-	APBD Kabupaten	Wilayah						
								Pengembangan Agribisnis Peternakan Domba	Desa Sangkanhurip - Katapang	1	Paket	17,000,000	APBD Kabupaten	Wilayah						
								pengembangan peternakan domba	Desa Katapang - Katapang	2	Paket	34,000,000	APBD Kabupaten	Wilayah						
								Pengembangan Agribisnis Perternakan Domba	Desa Pangauban Katapang	2	Paket	34,000,000	APBD Kabupaten	Wilayah						
								Kelompok Ternak Domba	Desa Tarumajaya - Kertasari	1	Paket	17,000,000	APBD Kabupaten	Wilayah						
								Pengembangan Agribisnis Peternakan Domba	Desa Neglawangi - Kertasari	1	Paket	17,000,000	APBD Kabupaten	Wilayah						
								Pembibitan dan perawatan ternak, kelompok Tani Mekarsari 1	Desa Jatisari Kutawaringin	2	Paket	34,000,000	APBD Kabupaten	Wilayah						
								Peternakan kambing Padahurip 2 Pimpinan Bapak Komar	Desa Padasuka Kutawaringin	1	Paket	17,000,000	APBD Kabupaten	Wilayah						
								Bantuan Ternak Domba Untuk KT. Batusela, KT Tani Mukti 2, KT Mulya Tani 2	Desa Cilame - Kutawaringin	2	Paket	34,000,000	APBD Kabupaten	Wilayah						
								Pengembangan ternak (domba)	Desa Padaulun - Majalaya	2	Paket	34,000,000	APBD Kabupaten	Wilayah						
								pengembangan agri bisnis berupa peternakan domba	Desa Biru - Majalaya	5	Paket	85,000,000	APBD Kabupaten	Wilayah						
								Pengembangan Agribisnis Peternakan Domba	Desa Sayati - Margahayu	4	Paket	68,000,000	APBD Kabupaten	Wilayah						
								Pengembangan Agribisnis Peternakan Domba	Desa Nagreg - Nagreg	1	Paket	17,000,000	APBD Kabupaten	Wilayah						
								PENGADAAN BIBIT DOMBA	Desa Bojong Nagreg	2	Paket	34,000,000	APBD Kabupaten	Wilayah						
								Bantuan Untuk Kelompok Peternakan Domba	Desa NagregKendan - Nagreg	2	Paket	34,000,000	APBD Kabupaten	Wilayah						
								Pengembangan Agri Bisnis Peternakan Domba	Desa Ganjarsabar - Nagreg	2	Paket	34,000,000	APBD Kabupaten	Wilayah						
								Pengembangan agribisnis Peternakan Domba Klp. Ternak Cikaso Berkah	Desa Nagrak Pacet	1	Paket	17,000,000	APBD Kabupaten	Wilayah						
								Agribisnis Domba	Desa Mekarsari Pacet	1	Paket	17,000,000	APBD Kabupaten	Wilayah						
								Pengembangan Agribisnis Peternakan Domba	Desa Cinanggela - Pacet	1	Paket	17,000,000	APBD Kabupaten	Wilayah						
								Bantuan Ternak Domba	Desa Cikawao - Pacet	2	Paket	34,000,000	APBD Kabupaten	Wilayah						
								Pengembangan Agribisnis, Peternakan Domba	Desa Maruyung - Pacet	1	Paket	17,000,000	APBD Kabupaten	Wilayah						

						Kelinci	Desa Panyocokan-Ciwidey	2	Paket (1:9)	5,000,000	APBD Kabupaten	Wilayah		
						Kelinci	Desa Loa-Pasch	9	Paket (1:9)	22,500,000	APBD Kabupaten	Wilayah		
						TERNAK KELINCI	Kelurahan Baleendah-Baleendah	10	Paket (1:9)	25,000,000	APBD Kabupaten	Wilayah		
						Bantuan Ternak Kelinci Kelompok Mustika Mekarjaya	Desa Mekarjaya-Banjaran	3	Paket (1:9)	7,500,000	APBD Kabupaten	Wilayah		
						Pengembangan Peternakan Kelinci	Desa Jatisari-Cangkuang	9	Paket (1:9)	22,500,000	APBD Kabupaten	Wilayah		
						Pengembangan Agribisnis Peternakan Kelinci	Desa Panenjoan-Cicalengka	3	Paket (1:9)	7,500,000	APBD Kabupaten	Wilayah		
						Pelatihan dan Bimtek Pengembangan Ternak Unggas Unggulan	Desa Neglawangi-Kertasari	6	Orang	3,000,000	APBD Kabupaten	Wilayah		
						Pelatihan dan Bimtek Pengembangan Ternak Unggulan	Desa Cikalong-Cimaung	60	Orang	30,000,000	APBD Kabupaten	Wilayah		
						Pelatihan dan Bimtek Pengembangan Ternak Unggulan	Desa Cangkuang Wetan-Dayeukolot	20	Orang	10,000,000	APBD Kabupaten	Wilayah		
						Pelatihan dan Bimtek Pengembangan Ternak Unggulan	Desa Cilame-Kutawaringin	10	Orang	5,000,000	APBD Kabupaten	Wilayah		
						Pelatihan dan Bimtek Pengembangan Ternak Unggulan	Desa Nagreg-Nagreg	20	Orang	10,000,000	APBD Kabupaten	Wilayah		
						Pelatihan dan Bimtek Pengembangan Ternak Unggulan	Desa Bojong-Nagreg	12	Orang	6,000,000	APBD Kabupaten	Wilayah		
2	00	03	22	17	Pengembangan kawasan peternakan	Jumlah desa sentra komoditi ternak unggulan dan khas yang terbentuk (lokasi)	Dinas Pertanian Kab. Bandung	1	lokasi	125,000,000	APBD Kabupaten	SKPD	1 lokasi	200,000,000
2	00	03	22	18	Penyusunan data statistik dan informasi peternakan	Tersedianya data base (statistik) peternakan	Kab. Bandung	1	dokumen	75,000,000	APBD Kabupaten	SKPD	1 dokumen	100,000,000
2	00	03	23		Program peningkatan pemasaran hasil produksi peternakan	Persentase Sarana Prasarana Pemasaran Pengolahan Promosi Hasil Ternak (%)		77.4	%	2,780,000,000			100%	972,000,000
2	00	03	23	3	Pembangunan sarana dan prasarana pasar produksi hasil peternakan	Peningkatan sarana pasar hewan	Kec. Majalaya	1	paket	300,000,000	APBD Kabupaten	SKPD	100 %	0
						Pembebasan Lahan untuk Pasar Unggas		1	paket	2,000,000,000				
2	00	03	23	14	Pengembangan pemasaran dan pengolahan hasil produksi peternakan	Peningkatan SDM pasca panen produk hasil ternak	Kab. Bandung	1	paket	185,000,000	APBD Kabupaten	SKPD	215 orang	847,000,000
						Tersedianya sarana peningkatan/pengolahan hasil peternakan	Kab. Bandung	1	paket	0	APBD Kabupaten	SKPD	7 satuan	
						Pengembangan Pemasaran Pengolahan Hasil Produksi Peternakan (Sarana Pengolahan Susu dan Daging)	Desa Bojongsari-Bojongsoang	2	paket	20,000,000	APBD Kabupaten	Wilayah		
						Pelatihan pengolahan peternakan	Desa Ciheulang-Ciparay	30	Orang	15,000,000	APBD Kabupaten	Wilayah		
						Pengolahan telur asin	Desa Serang Mekar-Ciparay	1	Unit	15,000,000	APBD Kabupaten	Wilayah		
						Pengolahan telur asin	Desa Biru-Majalaya	5	Unit	75,000,000	APBD Kabupaten	Wilayah		
						Pengolahan telur asin	Desa Sukasari-Pameungpeuk	1	Unit	15,000,000	APBD Kabupaten	Wilayah		
						Pengolahan telur asin	Desa Linggar-Rancaekek	2	Unit	30,000,000	APBD Kabupaten	Wilayah		
2	00	03	23	15	Pelayanan pasar hewan	Jumlah pelayanan penjualan ternak di pasar hewan (ekor)	Kec. Majalaya	500	ekor	125,000,000	APBD Kabupaten	SKPD	500 ekor	125,000,000
2	00	03	24		Program peningkatan penerapan teknologi peternakan	Persentase Kelompok Dalam Pemanfaatan Teknologi Peternakan (%)		%	276,500,000			0 %	708,633,460	
2	00	03	24	2	Pengadaan sarana dan prasarana teknologi peternakan tepat guna	Jumlah fasilitasi sarana teknologi peternakan	Kab. Bandung	1	paket	100,000,000	APBD Kabupaten	SKPD	40 satuan	708,633,460
						Peningkatan kemampuan peternak dalam penerapan teknologi	Kab. Bandung	1	paket	0	APBD Kabupaten	SKPD	0 orang	

						Terlaksananya pemeriksaan mutu pakan dan unsur hara kompos	Kab. Bandung	12	sampel		APBD Kabupaten	SKPD			
						(Chooper/Mesin Pakan Ternak);	Desa Pakutandang-Ciparay	1	Unit	30,000,000	APBD Kabupaten	Wilayah			
						Chooper/Mesin Pakan Ternak	Desa Bojong-Nagreg	1	Unit	30,000,000	APBD Kabupaten	Wilayah			
						kegiatan Pelatihan Teknologi Peternakan Tepat Guna;	Desa Mekarjaya-Arjasari	46	Orang	23,000,000	APBD Kabupaten	Wilayah			
						Kegiatan Pelatihan Teknologi Peternakan Tepat Guna	Desa Cangkuang Wetan-Dayeuhkolot	20	Orang	10,000,000	APBD Kabupaten	Wilayah			
						Kompos	Desa Gunungleutik-Ciparay	1	Paket	10,000,000	APBD Kabupaten	Wilayah			
						Kompos	Desa Padasuka-Kutawaringin	1	Paket	10,000,000	APBD Kabupaten	Wilayah			
						Mesin Tetas Telur	Desa Ciparay-Ciparay	2	Unit	5,000,000	APBD Kabupaten	Wilayah			
						Mesin Tetas Telur	Desa kopo-Kutawaringin	3	Unit	7,500,000	APBD Kabupaten	Wilayah			
						Mesin tetas telur	Desa Bojong Nagreg-Nagreg	2	Unit	5,000,000	APBD Kabupaten	Wilayah			
						Mesin tetas telur	Desa Sukamulya-Rancaek	4	Unit	10,000,000	APBD Kabupaten	Wilayah			
						Pengadaan Mesin Tetas	Desa Langensari-Solokan jeruk	2	Unit	5,000,000	APBD Kabupaten	Wilayah			
						Pengadaan Sarana Prasarana Teknologi Peternakan Tepat Guna (Alat Pemotong Tanduk)	Desa Nagrog-Cicalengka	1	Buah	7,000,000	APBD Kabupaten	Wilayah			
						Pengadaan Sarana Prasarana Teknologi Peternakan Tepat Guna (Kompos)	Desa Lagadar-Margaasih	1	Paket	10,000,000	APBD Kabupaten	Wilayah			
						Pelatihan Teknologi Peternakan Tepat Guna;	Desa Tegalsumedang-Rancaek	10	Orang	5,000,000	APBD Kabupaten	Wilayah			
						Pengembangan HMT (Hijauan Makanan Ternak)	Desa Margamekar-Pangalengan	12	Paket	3,000,000	APBD Kabupaten	Wilayah			
						Silase	Desa Mekarmaju-Pasirjambu	1	Paket	6,000,000	APBD Kabupaten	Wilayah			
2	00	03	25			Program penjaminan kualitas produk peternakan	Persentase produk asal hewan yang HAUS (%)		82,04	%	1,234,681,411		84,06	%	2,123,308,335
2	00	03	25	1	Pengawasan dan Pembinaan Penerapan Kesmavet dan Kesrawan	Jumlah pembinaan penerapan kesmavet	Kab. Bandung	1	paket	240,000,000	APBD Kabupaten	SKPD	318 orang		315,000,000
						Terlaksananya pemeriksaan sampel PAH (daging, susu, telur, olahan)	Kab. Bandung	12	bulan			SKPD			
2	00	03	25	2	Pelayanan Rumah Potong Hewan	Jumlah pemotongan hewan di RPH	UPT Rumah Potong Hewan Ruminansia dan Unggas	14566	ekor	494,681,411	APBD Kabupaten	SKPD	13506 ekor		858,308,335
						Tersedianya sarana prasarana kegiatan di UPT RPH	UPT Rumah Potong Hewan Ruminansia dan Unggas	1	paket			SKPD			
2	00	03	25	3	Penyusunan Legislasi Rancangan Peraturan Perundang-undangan Keswan/Kesmavet/Kesrawan	Jumlah peraturan kesehatan hewan tersusun (aturan)	Dinas Pertanian	1	aturan	0	APBD Kabupaten	SKPD	1 aturan		50,000,000
2	00	03	25	5	Peningkatan Sarana Prasarana RPHU	Tersedianya sarana prasarana RPU	UPT Rumah Potong Hewan Ruminansia dan Unggas	1	Paket	400,000,000	APBD Kabupaten	SKPD	2 satuan		800,000,000
2	00	03	25	6	Pengendalian ruminansia betina produktif	Jumlah pengendalian pemotongan ruminansia betina produktif di RPH/tahun (ekor)	UPT Rumah Potong Hewan Ruminansia dan Unggas	7	ekor	100,000,000	APBD Kabupaten	SKPD	20 ekor		100,000,000
						Jumlah Belanja Renja Sektor				16,021,225,411					19,428,792,411
						Jumlah Belanja Renja Kewilayahan				9,025,244,608					-
						Jumlah Total				29,048,839,415					23,870,016,411

**RUMUSAN RENCANA PROGRAM DAN KEGIATAN PD TAHUN 2018
DAN PRAKIRAAN MAJU TAHUN 2019
KABUPATEN BANDUNG
Dinas Perumahan Rakyat, Kawasan Pemukiman, dan Pertanahan**

Kode	Urusan/Bidang Urusan Pemerintah Daerah dan Program/Kegiatan				Indikator Kinerja Program /Kegiatan	Rencana Tahun 2018 (Tahun Rencana)		Kebutuhan Dana/Pagu Indikatif	Sumber Dana	Catatan Penting	Prakiraan Maju Rencana Tahun 2019		
						Lokasi	Target Capaian Kinerja				Target Capaian Kinerja	Kebutuhan Dana/Pagu Indikatif	
1	2				3	4	5	6	7	8	9	10	
Belanja Rutin													
x					Urusan Rutin								
x	xx				Urusan Rutin								
x	xx	xx			Urusan Rutin								
x	xx	xx	1		Program Pelayanan Administrasi Perkantoran	Persentase Pemenuhan Operasional Perkantoran		100%			100%	1,259,100,000	
x	xx	xx	1	2	Penyediaan jasa komunikasi, sumber daya air dan listrik	Jumlah <u>penyediaan kebutuhan biaya telepon, internet, air dan listrik dinas</u>	Kabupaten Bandung	12 bulan	53,000,000	APBD Kabupaten	SKPD	12 bulan	58,000,000
x	xx	xx	1	5	Penyediaan jasa jaminan barang milik daerah	Jumlah <u>dokumen Inventarisasi barang milik daerah lingkup Disperkimtan yang disusun</u>	Kabupaten Bandung	1 dokumen	50,000,000	APBD Kabupaten	SKPD	1 dokumen	55,000,000
x	xx	xx	1	7	Penyediaan jasa administrasi keuangan	Jumlah <u>penyediaan materai dan cek sebagai bahan pendukung administrasi bendahara pengeluaran/penerimaan dan pengelolaan barang</u>	Kabupaten Bandung	12 bulan	4,000,000	APBD Kabupaten	SKPD	12 bulan	4,400,000
x	xx	xx	1	8	Penyediaan jasa kebersihan kantor	Jumlah <u>pelayanan kebersihan kantor</u>	Kabupaten Bandung	12 bulan	113,000,000	APBD Kabupaten	SKPD	12 bulan	124,300,000
x	xx	xx	1	10	Penyediaan alat tulis kantor	Jumlah <u>penyediaan alat tulis kantor</u>	Kabupaten Bandung	55 jenis	173,057,902	APBD Kabupaten	SKPD	60 jenis	187,000,000
x	xx	xx	1	11	Penyediaan barang cetakan dan penggandaan	Jumlah <u>penyediaan cetakan dan penggandaan kantor</u>	Kabupaten Bandung	10 jenis	160,000,000	APBD Kabupaten	SKPD	10 jenis	176,000,000
x	xx	xx	1	12	Penyediaan komponen instalasi listrik/penerangan bangunan kantor	Jumlah <u>alat-alat listrik dinas</u>	Kabupaten Bandung	10 jenis	14,000,000	APBD Kabupaten	SKPD	11 jenis	15,400,000
x	xx	xx	1	15	Penyediaan Bahan Bacaan dan Peraturan perundang - undangan	Jumlah <u>Penyediaan bahan bacaan pegawai</u>	Kabupaten Bandung	12 bulan	35,000,000	APBD Kabupaten	SKPD	12 bulan	38,500,000
x	xx	xx	1	17	Penyediaan makanan dan minuman	Jumlah <u>penyediaan makanan dan minuman rapat dan tamu</u>	Kabupaten Bandung	12 bulan	60,000,000	APBD Kabupaten	SKPD	12 bulan	66,000,000
x	xx	xx	1	18	Rapat-rapat kordinasi dan konsultasi ke luar daerah	Jumlah <u>anggaran perjalanan dinas luar daerah</u>	Kabupaten Bandung	140 OK	250,000,000	APBD Kabupaten	SKPD	154 OK	275,000,000
x	xx	xx	1	19	Penyediaan Tenaga Pendukung Administrasi Teknis dan Perkantoran	Jumlah <u>tenaga kerja dan tenaga ahli akuntansi</u>	Kabupaten Bandung	4 orang	135,990,000	APBD Kabupaten	SKPD	4 orang	149,500,000
x	xx	xx	1	20	Rapat - rapat Koordinasi dan Konsultasi Dalam Daerah	Jumlah <u>anggaran perjalanan dan konsultasi dalam daerah</u>	Kabupaten Bandung	100 OK	50,000,000	APBD Kabupaten	SKPD	110 OK	55,000,000
x	xx	xx	1	22	Penunjang Peringatan Hari-hari Besar Bersejarah	Jumlah <u>pelaksanaan kegiatan hari-hari besar nasional bersejarah</u>	Kabupaten Bandung	4 paket	50,000,000	APBD Kabupaten	SKPD	4 paket	55,000,000
x	xx	xx	2		Program peningkatan sarana dan prasarana aparatur	Persentase pemenuhan sarana prasarana penunjang aparatur		100%	1,635,106,234			100%	12,937,168,574
x	xx	xx	2	5	Pengadaan kendaraan dinas/operasional	Jumlah <u>penyediaan kendaraan operasional dinas</u>	Kabupaten Bandung	2 unit	-	APBD Kabupaten	SKPD	2 unit	-
x	xx	xx	2	7	Pengadaan perlengkapan gedung kantor	Jumlah <u>penyediaan perlengkapan gedung kantor</u>	Kabupaten Bandung	80 unit	70,000,000	APBD Kabupaten	SKPD	80 unit	77,000,000
x	xx	xx	2	9	Pengadaan peralatan gedung kantor	Jumlah <u>penyediaan Peralatan gedung kantor</u>	Kabupaten Bandung	20 unit	70,000,000	APBD Kabupaten	SKPD	20 unit	77,000,000
x	xx	xx	2	22	Pemeliharaan rutin/berkala gedung kantor	Jumlah <u>pemeliharaan gedung kantor Dinas Perumahan Rakyat, Kawasan Permukiman dan Pertanahan</u>	Kabupaten Bandung	1 gedung	150,000,000	APBD Kabupaten	SKPD	1 gedung	165,000,000
x	xx	xx	2	24	Pemeliharaan rutin/berkala kendaraan dinas/operasional	Jumlah <u>pemeliharaan kendaraan dinas operasional</u>	Kabupaten Bandung	47 unit	200,000,000	APBD Kabupaten	SKPD	47 unit	220,000,000
x	xx	xx	2	28	Pemeliharaan rutin/berkala peralatan gedung kantor	Jumlah <u>pemeliharaan peralatan gedung dinas</u>	Kabupaten Bandung	100 unit	20,000,000	APBD Kabupaten	SKPD	100 unit	22,000,000

x	xx	xx	2	42	Rehabilitasi sedang/berat gedung kantor	Jumlah rehabilitasi gedung kantor yang representatif	Kabupaten Bandung	2	gedung	1,125,106,234	APBD Kabupaten	SKPD	2 gedung	12,376,168,574
x	xx	xx	2	45	Pengadaan Sarana dan Prasarana Kendaraan Dinas/Operasional	Jumlah penyediaan sarana dan prasarana kendaraan dinas/operasional	Kabupaten Bandung	5	unit	-	APBD Kabupaten	SKPD	5 unit	-
x	xx	xx	3		Program peningkatan disiplin aparatur	Persentase Penunjang Disiplin Aparatur		100	%	245,000,000			100%	269,500,000
x	xx	xx	3	3	Pengadaan pakaian kerja lapangan	Jumlah penyediaan pakaian lapangan	Kabupaten Bandung	1	paket	-	APBD Kabupaten	SKPD	1 paket	-
x	xx	xx	3	5	Pengadaan pakaian khusus hari-hari tertentu	Jumlah pakaian batik tradisional, pakaian olahraga + sepatu dan kemeja putih	Kabupaten Bandung	4	paket	145,000,000	APBD Kabupaten	SKPD	4 paket	159,500,000
x	xx	xx	3	9	Pengadaan pakaian dinas harian lengkap	Jumlah penyediaan pakaian dinas harian lengkap + Namtag	Kabupaten Bandung	1	paket	100,000,000	APBD Kabupaten	SKPD	1 paket	110,000,000
x	xx	xx	5		Program peningkatan kapasitas sumber daya aparatur	Persentase peningkatan kapasitas aparatur		100	%	150,000,000			100%	165,000,000
x	xx	xx	5	11	Peningkatan Kapasitas Aparatur Pemerintah	Jumlah kegiatan dalam rangka peningkatan sumber daya aparatur yang berkarakter dan berkualitas	Kabupaten Bandung	1	kegiatan	150,000,000	APBD Kabupaten	SKPD	1 kegiatan	165,000,000
x	xx	xx	6		Program peningkatan pengembangan sistem pelaporan capaian kinerja dan keuangan	Persentase ketersediaan pelaporan kinerja dan capaian keuangan		100	%	150,000,000			100%	165,000,000
x	xx	xx	6	1	Penyusunan laporan capaian kinerja dan ikhtisar realisasi kinerja SKPD	Jumlah dokumen laporan kinerja dinas (RKA/DPA, RKAP/DPPA, RENJA/PERUBAHAN RENJA, LKPJ, LAKIP, Laporan Bulanan/Triwulan/Semesteran, dan LAPTAH)	Kabupaten Bandung	10	dokumen	150,000,000	APBD Kabupaten	SKPD	10 dokumen	165,000,000
Jumlah Belanja Renja Rutin										3,328,154,136				14,795,768,574
Belanja Renja														
3					Penunjang Urusan									
3	0				Penunjang Urusan									
3	0	2			Perencanaan									
3	0	2	15		Program Pengembangan data/informasi	Persentase ketersediaan data/informasi keciptakarya		100	%	450,000,000			100%	495,000,000
3	0	2	15	6	Penyusunan Analisa Harga Satuan Keciptakarya	Jumlah dokumen standarisasi/harga satuan keciptakarya	Kabupaten Bandung	1	dokumen	150,000,000	APBD Kabupaten	SKPD	1 dokumen	82,500,000
3	0	2	15	7	Penyusunan data sarana dan prasarana keciptakarya	Jumlah dokumen data sarana dan prasarana keciptakarya di Kabupaten Bandung	Kabupaten Bandung	1	dokumen	-	APBD Kabupaten	SKPD	1 dokumen	-
3	0	2	15	7	Penyusunan Kajian Keterpaduan Program Kawasan Perumahan dan Permukiman pada Kawasan Perkotaan di Kabupaten Bandung	Jumlah dokumen keterpaduan kawasan perumahan dan permukiman pada kawasan perkotaan Kabupaten Bandung	Kabupaten Bandung	1	dokumen	100,000,000	APBD Kabupaten	SKPD	1 dokumen	110,000,000
3	0	2	15	8	Penyusunan kajian akademis pedoman standarisasi keciptakarya di Kabupaten Bandung	Jumlah dokumen (Perda/perbup) Pedoman standarisasi keciptakarya di Kabupaten Bandung pada Dinas Perumahan Rakyat, Kawasan Permukiman dan Pertanahan	Kabupaten Bandung	1	dokumen	-	APBD Kabupaten	SKPD	1 dokumen	82,500,000
3	0	2	15	12	Media Informasi Daerah	Jumlah/jenis media informasi	Kabupaten Bandung	1	jenis	200,000,000	APBD Kabupaten	SKPD	1 jenis	220,000,000
3	0	2	18		Program Perencanaan Pengembangan Wilayah Strategis dan cepat tumbuh	Persentase ketersediaan dokumen rencana tindak penataan sarana dan prasarana kawasan permukiman strategis		12	Dokumen	150,000,000			15 Dokumen	165,000,000

3	0	2	18	3	Penyusunan perencanaan Pengembangan Wilayah Strategis dan cepat tumbuh	Jumlah dokumen rencana tindak penataan sarana dan prasarana di kawasan permukiman pada wilayah pengembangan strategis	Kabupaten Bandung	1	dokumen	150,000,000	APBD Kabupaten	SKPD	1 dokumen	165,000,000
3	0	2	21		Program perencanaan pembangunan daerah	Persentase kesesuaian program/kegiatan yang diusulkan wilayah terhadap program/kegiatan yang diterima Perangkat Daerah.		100	%	50,000,000			100%	55,000,000
3	0	2	21	1	Partisipasi masyarakat dalam perumusan program dan kebijakan layanan publik	Jumlah usulan kegiatan kewilayahan	Kabupaten Bandung	450	Usulan	50,000,000	APBD Kabupaten	SKPD	1 kegiatan	55,000,000
1					Urusan Wajib									
1	1				Urusan Wajib Pelayanan Dasar									
1	1	4			Perumahan Rakyat dan Kawasan Permukiman									
1	1	4	15		Program Pengembangan Perumahan	Prosentase Rumah Layak Huni		86.02	%	19,315,229,951			1 Dokumen	6,095,101,000
						Persentase luas kawasan kumuh		7.00	%				86,09 %	
						Persentase Lingkungan yang didukung oleh Sarana Prasarana Umum yang memadai		9.03	%				5,86 %	
						Persentase Prasarana, sarana dan utilitas perumahan yang sudah diserahkan terimakan		10.00	%				8,75 %	
						Cakupan Ketersediaan Rumah Layak huni							15%	
						Cakupan Lingkungan yang sehat dan aman yang di dukung oleh PSU								
						Luas Kawasan Kumuh								
1	1	4	15	2	Penyusunan norma, standar, pedoman, dan manual (NSPM)	Jumlah dokumen prioritas pembangunan bidang keciptakaryaan	Kabupaten Bandung	1	dokumen	100,000,000	APBD Kabupaten	SKPD	1 dokumen	110,000,000
1	1	4	15	3	Koordinasi penyelenggaraan pengembangan perumahan	Jumlah laporan koordinasi dalam rangka inventarisasi dan verifikasi PSU Perumahan	Kabupaten Bandung	1	Dokumen	227,364,760	APBD Kabupaten	SKPD	1 Dokumen	250,101,000
1	1	4	15	6	Fasilitasi dan stimulasi pembangunan perumahan masyarakat kurang mampu	Jumlah rumah layak huni dan prasarana dasar lingkungan yang layak	Kabupaten Bandung	1500	unit	12,896,691	APBD Kabupaten	SKPD	1500 unit	15,000,000
						Jumlah rumah layak huni dan prasarana dasar lingkungan yang layak	Kp. Sukamaju RT 002 RW 009 Desa Sigara Cipta, Kecamatan Ciparay	1	unit	7,500,000		Wilayah	0	-
						Jumlah rumah layak huni dan prasarana dasar lingkungan yang layak	Kp. Tanjung RT 002 RW 011 Desa Sagaracipta Desa Sigara Cipta, Kecamatan Ciparay	1	unit	7,500,000		Wilayah	0	-
						Jumlah rumah layak huni dan prasarana dasar lingkungan yang layak	Desa Manggungharja RT.02 RW.20 Kp. Banyusari Desa Manggungharja, Kecamatan Ciparay	1	unit	7,500,000		Wilayah	0	-
						Jumlah rumah layak huni dan prasarana dasar lingkungan yang layak	Kp. Rancabogo RT002 RW 007 Desa Sagaracipta Desa Sigara Cipta, Kecamatan Ciparay	1	unit	7,500,000		Wilayah	0	-

						Jumlah rumah layak huni dan prasarana dasar lingkungan yang layak	Kp. Biru - Pasirkoang RW. 004 Desa Biru, Kecamatan Majalaya	611.77	meter	91,765,500	Wilayah	0	-
						Jumlah rumah layak huni dan prasarana dasar lingkungan yang layak	Kp. Legokkaso RW. 08 Desa Karamatmulya, Kecamatan Soreang	264.5	meter	39,675,000	Wilayah	0	-
						Jumlah rumah layak huni dan prasarana dasar lingkungan yang layak	Desa Soreang Desa Soreang, Kecamatan Soreang	10	unit	75,000,000	Wilayah	0	-
						Jumlah rumah layak huni dan prasarana dasar lingkungan yang layak	RW 01-15 Desa Sadu Desa Sadu, Kecamatan Soreang	10	unit	75,000,000	Wilayah	0	-
						Jumlah rumah layak huni dan prasarana dasar lingkungan yang layak	Kp. Sindangwargi RT01 dan RT02 RW06 Desa Sukanegara, Kecamatan Soreang	2	unit	15,000,000	Wilayah	0	-
						Jumlah rumah layak huni dan prasarana dasar lingkungan yang layak	Kp. Babakan RT03 RT04 RW09 Desa Sukanegara, Kecamatan Soreang	2	unit	15,000,000	Wilayah	0	-
						Jumlah rumah layak huni dan prasarana dasar lingkungan yang layak	desa parungserab Desa Parungserab, Kecamatan Soreang	40	unit	300,000,000	Wilayah	0	-
						Jumlah rumah layak huni dan prasarana dasar lingkungan yang layak	RW.01,02,03,04,05,06,07,08,09,10,11,12,13,14,15 Desa Sukajadi, Kecamatan Soreang	1	unit	7,500,000	Wilayah	0	-
						Jumlah rumah layak huni dan prasarana dasar lingkungan yang layak	Kp. Rancapanjang RW.009 Desa Cibodas Solokanjeruk, Kecamatan Solokanjeruk	10	unit	75,000,000	Wilayah	0	-
						Jumlah rumah layak huni dan prasarana dasar lingkungan yang layak	Desa Langensari Desa Langensari, Kecamatan Solokanjeruk	10	unit	75,000,000	Wilayah	0	-
						Jumlah rumah layak huni dan prasarana dasar lingkungan yang layak	Desa Rancakasumba Desa Rancakasumba, Kecamatan Solokanjeruk	10	unit	75,000,000	Wilayah	0	-
						Jumlah rumah layak huni dan prasarana dasar lingkungan yang layak	Kp. Sapan Jalan Cagak RW. 001 Desa Bojongemas Kecamatan Solokanjeruk Kabupaten Bandung Desa Bojong Emas, Kecamatan Solokanjeruk	174	meter	121,800,000	Wilayah	0	-
						Jumlah rumah layak huni dan prasarana dasar lingkungan yang layak	Desa Panyadap Desa Panyadap, Kecamatan Solokanjeruk	10	unit	75,000,000	Wilayah	0	-
						Jumlah rumah layak huni dan prasarana dasar lingkungan yang layak	DESA JELEGONG Desa Jelegong, Kecamatan Rancaekek	10	unit	75,000,000	Wilayah	0	-
						Jumlah rumah layak huni dan prasarana dasar lingkungan yang layak	Desa Linggar Desa Linggar, Kecamatan Rancaekek	10	unit	75,000,000	Wilayah	0	-
						Jumlah rumah layak huni dan prasarana dasar lingkungan yang layak	RW 001, RW 008 Desa Cangkuang Rancaekek, Kecamatan Rancaekek	258.5	meter	180,950,000	Wilayah	0	-

						Jumlah rumah layak huni dan prasarana dasar lingkungan yang layak	Kp. Garduh RT 005 RW 004 Desa Sagaracipta Desa Sigara Cipta, Kecamatan Ciparay	1	unit	7,500,000		Wilayah	0	-
						Jumlah rumah layak huni dan prasarana dasar lingkungan yang layak	Kp. Garduh RT 003 RW 012 Desa Sagaracipta Desa Sigara Cipta, Kecamatan Ciparay	1	unit	7,500,000		Wilayah	0	-
						Jumlah rumah layak huni dan prasarana dasar lingkungan yang layak	Desa Rancaekek Kulon Desa Rancaekek Kulon, Kecamatan Rancaekek	10	unit	75,000,000		Wilayah	0	-
						Jumlah rumah layak huni dan prasarana dasar lingkungan yang layak	Desa Haurpugur Desa Haurpugur, Kecamatan Rancaekek	10	unit	75,000,000		Wilayah	0	-
						Jumlah rumah layak huni dan prasarana dasar lingkungan yang layak	RW 01- RW 16 Desa Bojongloa, Kecamatan Rancaekek	10	unit	75,000,000		Wilayah	0	-
						Jumlah rumah layak huni dan prasarana dasar lingkungan yang layak	RW 001, RW 002, RW 003, RW 004, RW 005, RW 006 Desa Tegalsumedang, Kecamatan Rancaekek	25	unit	187,500,000		Wilayah	0	-
						Jumlah rumah layak huni dan prasarana dasar lingkungan yang layak	Kp. Kondanglaer RW. 001 sd Kp. Ciparanje RW. 007 Desa Sangiang, Kecamatan Rancaekek	15	unit	112,500,000		Wilayah	0	-
						Jumlah rumah layak huni dan prasarana dasar lingkungan yang layak	Desa Sukaresmi Desa Sukaresmi, Kecamatan Rancabali	19	unit	142,500,000		Wilayah	0	-
						Jumlah rumah layak huni dan prasarana dasar lingkungan yang layak	Seluruh Wilayah Desa Cipelah Desa Cipelah, Kecamatan Rancabali	393.5	meter	59,025,000		Wilayah	0	-
						Jumlah rumah layak huni dan prasarana dasar lingkungan yang layak	Desa Alamendah Desa Alamendah, Kecamatan Rancabali	20	unit	150,000,000		Wilayah	0	-
						Jumlah rumah layak huni dan prasarana dasar lingkungan yang layak	RW.18 Legok Kondang s.d RW.12 Sinapeul Desa Alamendah, Kecamatan Rancabali	1002	meter	150,300,000		Wilayah	0	-
						Jumlah rumah layak huni dan prasarana dasar lingkungan yang layak	Kp Tegalega RT 01 Rw 05 Desa Mekarsari Pasirjambu, Kecamatan Pasirjambu	109.92	meter	16,488,000		Wilayah	0	-
						Jumlah rumah layak huni dan prasarana dasar lingkungan yang layak	Kp Tegalega RT 02 RW 05 Desa Mekarsari Pasirjambu, Kecamatan Pasirjambu	100	meter	15,000,000		Wilayah	0	-
						Jumlah rumah layak huni dan prasarana dasar lingkungan yang layak	Kp. Cukanggenteng Rt. 01 Rw. 01 Desa Cukanggenteng, Kecamatan Pasirjambu	500	meter	75,000,000		Wilayah	0	-

						Jumlah rumah layak huni dan prasarana dasar lingkungan yang layak	Kp. Cukangneteng Rt. 01, Rt. 02. Rt. 03 Rt. 04. Rw. 01 Desa Cukanggenteng, Kecamatan Pasirjambu	5 unit	37,500,000		Wilayah	0	-
						Jumlah rumah layak huni dan prasarana dasar lingkungan yang layak	Kp. Culamega Rt 02 rw 08Desa Cikoneng Desa Cikoneng Pasirjambu, Kecamatan Pasirjambu	1 unit	7,500,000		Wilayah	0	-
						Jumlah rumah layak huni dan prasarana dasar lingkungan yang layak	Kp. Culamega Rt 01 Rw 09 Desa Cikoneng Desa Cikoneng Pasirjambu, Kecamatan Pasirjambu	1 unit	7,500,000		Wilayah	0	-
						Jumlah rumah layak huni dan prasarana dasar lingkungan yang layak	Desa Manggungharja RT.02 RW.11 Kp. Paminggir Desa Manggungharja, Kecamatan Ciparay	1 unit	7,500,000		Wilayah	0	-
						Jumlah rumah layak huni dan prasarana dasar lingkungan yang layak	Desa Manggungharja RW.12 Kp. Depok Desa Manggungharja, Kecamatan Ciparay	1 unit	7,500,000		Wilayah	0	-
						Jumlah rumah layak huni dan prasarana dasar lingkungan yang layak	Kp. Citawa Rt 03 Rw 10 Desa Cikoneng Desa Cikoneng Pasirjambu, Kecamatan Pasirjambu	1 unit	7,500,000		Wilayah	0	-
						Jumlah rumah layak huni dan prasarana dasar lingkungan yang layak	Kp. Sukatani Rt 02 Rw 11 Desa Cikoneng Desa Cikoneng Pasirjambu, Kecamatan Pasirjambu	1 unit	7,500,000		Wilayah	0	-
						Jumlah rumah layak huni dan prasarana dasar lingkungan yang layak	Kp. Culamega Rt 03 Rw 12 Desa Cikoneng Desa Cikoneng Pasirjambu, Kecamatan Pasirjambu	1 unit	7,500,000		Wilayah	0	-
						Jumlah rumah layak huni dan prasarana dasar lingkungan yang layak	Kp. Neglasari Rt 02 Rw 13 Desa Cikoneng Desa Cikoneng Pasirjambu, Kecamatan Pasirjambu	1 unit	7,500,000		Wilayah	0	-
						Jumlah rumah layak huni dan prasarana dasar lingkungan yang layak	RW.10 Desa Margamulya Desa Margamulya Pasirjambu, Kecamatan Pasirjambu	1 unit	7,500,000		Wilayah	0	-
						Jumlah rumah layak huni dan prasarana dasar lingkungan yang layak	RW.11 Desa Margamulya Desa Margamulya Pasirjambu, Kecamatan Pasirjambu	1 unit	7,500,000		Wilayah	0	-

						Jumlah rumah layak huni dan prasarana dasar lingkungan yang layak	RW.12 Desa Margamulya Desa Margamulya Pasirjambu, Kecamatan Pasirjambu	1 unit	7,500,000		Wilayah	0	-
						Jumlah rumah layak huni dan prasarana dasar lingkungan yang layak	RW.13 Desa margamulya Desa Margamulya Pasirjambu, Kecamatan Pasirjambu	1 unit	7,500,000		Wilayah	0	-
						Jumlah rumah layak huni dan prasarana dasar lingkungan yang layak	RW.14 Desa margamulya Desa Margamulya Pasirjambu, Kecamatan Pasirjambu	1 unit	7,500,000		Wilayah	0	-
						Jumlah rumah layak huni dan prasarana dasar lingkungan yang layak	RW.15 Desa Margamulya Desa Margamulya Pasirjambu, Kecamatan Pasirjambu	1 unit	7,500,000		Wilayah	0	-
						Jumlah rumah layak huni dan prasarana dasar lingkungan yang layak	Rw.01, Desa Margamulya Desa Margamulya Pasirjambu, Kecamatan Pasirjambu	1 unit	7,500,000		Wilayah	0	-
						Jumlah rumah layak huni dan prasarana dasar lingkungan yang layak	RW.02 Desa Margamulya Desa Margamulya Pasirjambu, Kecamatan Pasirjambu	1 unit	7,500,000		Wilayah	0	-
						Jumlah rumah layak huni dan prasarana dasar lingkungan yang layak	RW.03 Desa Margamulya Desa Margamulya Pasirjambu, Kecamatan Pasirjambu	1 unit	7,500,000		Wilayah	0	-
						Jumlah rumah layak huni dan prasarana dasar lingkungan yang layak	RW.04 Desa Margamulya Desa Margamulya Pasirjambu, Kecamatan Pasirjambu	1 unit	7,500,000		Wilayah	0	-
						Jumlah rumah layak huni dan prasarana dasar lingkungan yang layak	RW.05 Desa margamulya Desa Margamulya Pasirjambu, Kecamatan Pasirjambu	1 unit	7,500,000		Wilayah	0	-
						Jumlah rumah layak huni dan prasarana dasar lingkungan yang layak	RW.06 Desa Margamulya Desa Margamulya Pasirjambu, Kecamatan Pasirjambu	1 unit	7,500,000		Wilayah	0	-

						Jumlah rumah layak huni dan prasarana dasar lingkungan yang layak	RW.07 Desa Margamulya Desa Margamulya Pasirjambu, Kecamatan Pasirjambu	1	unit	7,500,000		Wilayah	0	-
						Jumlah rumah layak huni dan prasarana dasar lingkungan yang layak	Desa Mekarmaju Kp. Bojongkawung RT 01/05 Desa Mekarmaju Desa Mekarmaju, Kecamatan Pasirjambu	10	unit	75,000,000		Wilayah	0	-
						Jumlah rumah layak huni dan prasarana dasar lingkungan yang layak	Kp. Cintaasih RT 02 RW 11 Desa Sugihmukti Desa Sugihmukti, Kecamatan Pasirjambu	1	unit	7,500,000		Wilayah	0	-
						Jumlah rumah layak huni dan prasarana dasar lingkungan yang layak	Kp. Kacakaca RT 03 RW 09 Desa Sugihmukti Desa Sugihmukti, Kecamatan Pasirjambu	1	unit	7,500,000		Wilayah	0	-
						Jumlah rumah layak huni dan prasarana dasar lingkungan yang layak	Kp. Babakan Tanjung RT 01 RW 05 Desa Sugihmukti Desa Sugihmukti, Kecamatan Pasirjambu	1	unit	7,500,000		Wilayah	0	-
						Jumlah rumah layak huni dan prasarana dasar lingkungan yang layak	Kp. Lengkong RT 03 RW 04 Desa Sugihmukti Desa Sugihmukti, Kecamatan Pasirjambu	1	unit	7,500,000		Wilayah	0	-
						Jumlah rumah layak huni dan prasarana dasar lingkungan yang layak	Kp. Lengkong RT 04 RW 04 Desa Sugihmukti Desa Sugihmukti, Kecamatan Pasirjambu	1	unit	7,500,000		Wilayah	0	-
						Jumlah rumah layak huni dan prasarana dasar lingkungan yang layak	Kp. Pangragajian RT 03 RW 01 Desa Sugihmukti Desa Sugihmukti, Kecamatan Pasirjambu	1	unit	7,500,000		Wilayah	0	-
						Jumlah rumah layak huni dan prasarana dasar lingkungan yang layak	Kp. Kacakaca RT 01 RW 09 Desa Sugihmukti Desa Sugihmukti, Kecamatan Pasirjambu	1	unit	7,500,000		Wilayah	0	-
						Jumlah rumah layak huni dan prasarana dasar lingkungan yang layak	Kp. Muara RT 04 RW 10 Desa Sugihmukti Desa Sugihmukti, Kecamatan Pasirjambu	1	unit	7,500,000		Wilayah	0	-

						Jumlah rumah layak huni dan prasarana dasar lingkungan yang layak	Kp. Cintaasih RT 02 RW 11 Desa Sugihmukti, Kecamatan Pasirjambu	1	unit	7,500,000		Wilayah	0	-
						Jumlah rumah layak huni dan prasarana dasar lingkungan yang layak	Kp. Pangragajian RT 01 RW 01 Desa Sugihmukti, Kecamatan Pasirjambu	1	unit	7,500,000		Wilayah	0	-
						Jumlah rumah layak huni dan prasarana dasar lingkungan yang layak	Kp. Pamandian RW 12 Desa Sugihmukti, Kecamatan Pasirjambu	1	unit	7,500,000		Wilayah	0	-
						Jumlah rumah layak huni dan prasarana dasar lingkungan yang layak	Kp. Babakan Tanjung RT 02 RW 05 Desa Sugihmukti, Kecamatan Pasirjambu	1	unit	7,500,000		Wilayah	0	-
						Jumlah rumah layak huni dan prasarana dasar lingkungan yang layak	Kp. Kacakaca RT 03 RW 02 Desa Sugihmukti, Kecamatan Pasirjambu	1	unit	7,500,000		Wilayah	0	-
						Jumlah rumah layak huni dan prasarana dasar lingkungan yang layak	Kp. Pamandian RW 12 Desa Sugihmukti, Kecamatan Pasirjambu	1	unit	7,500,000		Wilayah	0	-
						Jumlah rumah layak huni dan prasarana dasar lingkungan yang layak	Desa Tenjolaya Desa Tenjolaya Pasirjambu, Kecamatan Pasirjambu	10	unit	75,000,000		Wilayah	0	-
						Jumlah rumah layak huni dan prasarana dasar lingkungan yang layak	kp. batureok rw. 08 rt.02 Desa Pasirjambu, Kecamatan Pasirjambu	1	unit	7,500,000		Wilayah	0	-
						Jumlah rumah layak huni dan prasarana dasar lingkungan yang layak	kp. batureok rt.02 rw.08 Desa Pasirjambu, Kecamatan Pasirjambu	1	unit	7,500,000		Wilayah	0	-
						Jumlah rumah layak huni dan prasarana dasar lingkungan yang layak	KP. PAKMANGGU RW 12 Desa Cibodas Pasirjambu, Kecamatan Pasirjambu	50	meter	35,000,000		Wilayah	0	-
						Jumlah rumah layak huni dan prasarana dasar lingkungan yang layak	KP CISEUPAN RW 10 RT 02 Desa Cibodas Pasirjambu, Kecamatan Pasirjambu	100	meter	15,000,000		Wilayah	0	-
						Jumlah rumah layak huni dan prasarana dasar lingkungan yang layak	Kp. Sinargalih rt.02 rw.10 Desa Pasirjambu, Kecamatan Pasirjambu	1	unit	7,500,000		Wilayah	0	-

					Jumlah rumah layak huni dan prasarana dasar lingkungan yang layak	RW.08 Desa Margaulya Desa Margamulya Pasirjambu, Kecamatan Pasirjambu	1 unit	7,500,000		Wilayah	0	-
					Jumlah rumah layak huni dan prasarana dasar lingkungan yang layak	RW.09 Desa Margamulya Desa Margamulya Pasirjambu, Kecamatan Pasirjambu	1 unit	7,500,000		Wilayah	0	-
					Jumlah rumah layak huni dan prasarana dasar lingkungan yang layak	Kp Ciburial RT 02 RW 10 Desa Mekarsari Pasirjambu, Kecamatan Pasirjambu	300 meter	45,000,000		Wilayah	0	-
					Jumlah rumah layak huni dan prasarana dasar lingkungan yang layak	Kp. pasirjambu rt.01 rw.02 Desa Pasirjambu, Kecamatan Pasirjambu	1 unit	7,500,000		Wilayah	0	-
					Jumlah rumah layak huni dan prasarana dasar lingkungan yang layak	kp. mekarmaju rt.02 rw.11 Desa Pasirjambu, Kecamatan Pasirjambu	1 unit	7,500,000		Wilayah	0	-
					Jumlah rumah layak huni dan prasarana dasar lingkungan yang layak	Kp. Sukagalih rt.01 rw.04 Desa Pasirjambu, Kecamatan Pasirjambu	1 unit	7,500,000		Wilayah	0	-
					Jumlah rumah layak huni dan prasarana dasar lingkungan yang layak	kp. sinargalih rt.01 rw. 10 Desa Pasirjambu, Kecamatan Pasirjambu	1 unit	7,500,000		Wilayah	0	-
					Jumlah rumah layak huni dan prasarana dasar lingkungan yang layak	kp. sinargalih rw.10 Desa Pasirjambu, Kecamatan Pasirjambu	300 meter	45,000,000		Wilayah	0	-
					Jumlah rumah layak huni dan prasarana dasar lingkungan yang layak	kp. mekarrasa rt.01 rw.09 Desa Pasirjambu, Kecamatan Pasirjambu	1 unit	7,500,000		Wilayah	0	-
					Jumlah rumah layak huni dan prasarana dasar lingkungan yang layak	Kp. Pisitan RT.05 RW.08 Desa Sindangsari, Kecamatan Paseh	1 unit	7,500,000		Wilayah	0	-
					Jumlah rumah layak huni dan prasarana dasar lingkungan yang layak	Kp. Singalombang RT.01 RW.04 Desa Sindangsari Kec. Paseh Desa Sindangsari, Kecamatan Paseh	1 unit	7,500,000		Wilayah	0	-
					Jumlah rumah layak huni dan prasarana dasar lingkungan yang layak	Kp. Pisitan RT.05 RW.08 Desa Sindangsari, Kecamatan Paseh	1 unit	7,500,000		Wilayah	0	-
					Jumlah rumah layak huni dan prasarana dasar lingkungan yang layak	Kp. Singalombang RT.01 RW.04 Desa Sindangsari Kec. Paseh Desa Sindangsari, Kecamatan Paseh	1 unit	7,500,000		Wilayah	0	-

					Jumlah rumah layak huni dan prasarana dasar lingkungan yang layak	Kp. Lemah Luhur RT.03 RW.01 Desa Sindangsari Kec. Paseh Desa Sindangsari, Kecamatan Paseh	1 unit	7,500,000		Wilayah	0	-
					Jumlah rumah layak huni dan prasarana dasar lingkungan yang layak	Kp. Lemah Luhur Rt.03 RW.01 Desa Sindangsari Kec. Paseh Desa Sindangsari, Kecamatan Paseh	1 unit	7,500,000		Wilayah	0	-
					Jumlah rumah layak huni dan prasarana dasar lingkungan yang layak	Kp. Lemah Luhur RT.03 RW.01 Desa Sindangsari Kec. Paseh Desa Sindangsari, Kecamatan Paseh	1 unit	7,500,000		Wilayah	0	-
					Jumlah rumah layak huni dan prasarana dasar lingkungan yang layak	Kp. Sanding RT.03 RW.04 Desa Sindangsari, Kecamatan Paseh	1 unit	7,500,000		Wilayah	0	-
					Jumlah rumah layak huni dan prasarana dasar lingkungan yang layak	Kp. Singalombang RT.01 RW.04 Desa Sindangsari, Kecamatan Paseh	1 unit	7,500,000		Wilayah	0	-
					Jumlah rumah layak huni dan prasarana dasar lingkungan yang layak	Desa Cipedes Desa Cipedes, Kecamatan Paseh	7 unit	52,500,000		Wilayah	0	-
					Jumlah rumah layak huni dan prasarana dasar lingkungan yang layak	RW.05 Desa Drawati, Kecamatan Paseh	5 unit	37,500,000		Wilayah	0	-
					Jumlah rumah layak huni dan prasarana dasar lingkungan yang layak	Kp. Pasirpanjang Rw 01 dan Rw 02 Desa Karangtunggal, Kecamatan Paseh	7 unit	52,500,000		Wilayah	0	-
					Jumlah rumah layak huni dan prasarana dasar lingkungan yang layak	Babakan Sindangsari Rt.02 Rw.01 Desa Sukamantri Kecamatan Paseh Desa Sukamantri, Kecamatan Paseh	3 unit	22,500,000		Wilayah	0	-
					Jumlah rumah layak huni dan prasarana dasar lingkungan yang layak	Kp. Kebonjeruk Rt. 02 Rw. 09 Desa Sukamantri Kecamatan Paseh Desa Sukamantri, Kecamatan Paseh	5 unit	37,500,000		Wilayah	0	-
					Jumlah rumah layak huni dan prasarana dasar lingkungan yang layak	Desa Cijagra Kec. Paseh Desa Cijagra, Kecamatan Paseh	5 unit	37,500,000		Wilayah	0	-
					Jumlah rumah layak huni dan prasarana dasar lingkungan yang layak	Desa Sukamanah Desa Sukamanah Paseh, Kecamatan Paseh	7 unit	52,500,000		Wilayah	0	-
					Jumlah rumah layak huni dan prasarana dasar lingkungan yang layak	KP NAGELA RT 02 RW 09 Desa Cipaku, Kecamatan Paseh	1 unit	7,500,000		Wilayah	0	-
					Jumlah rumah layak huni dan prasarana dasar lingkungan yang layak	KP EBAH RT 03 RW 01 Desa Cipaku, Kecamatan Paseh	1 unit	7,500,000		Wilayah	0	-
					Jumlah rumah layak huni dan prasarana dasar lingkungan yang layak	KP RAJADESA RT 01 RW 01 Desa Cipaku, Kecamatan Paseh	1 unit	7,500,000		Wilayah	0	-

						Jumlah rumah layak huni dan prasarana dasar lingkungan yang layak	KP BABAKAN JATI RT 04 RW 03 Desa Cipaku, Kecamatan Paseh	1	unit	7,500,000		Wilayah	0	-
						Jumlah rumah layak huni dan prasarana dasar lingkungan yang layak	KP CIPAKU RT 03 RW 15 Desa Cipaku, Kecamatan Paseh	1	unit	7,500,000		Wilayah	0	-
						Jumlah rumah layak huni dan prasarana dasar lingkungan yang layak	KP SALAMANJAH 01 RW 06 Desa Cipaku, Kecamatan Paseh	1	unit	7,500,000		Wilayah	0	-
						Jumlah rumah layak huni dan prasarana dasar lingkungan yang layak	KP RAJADESA RT 02 RW 05 Desa Cipaku, Kecamatan Paseh	1	unit	7,500,000		Wilayah	0	-
						Jumlah rumah layak huni dan prasarana dasar lingkungan yang layak	KP GAKJALU RT 02 RW 07 Desa Cipaku, Kecamatan Paseh	1	unit	7,500,000		Wilayah	0	-
						Jumlah rumah layak huni dan prasarana dasar lingkungan yang layak	KP KEBONCAU RT 04 RW 04 Desa Cipaku, Kecamatan Paseh	77	meter	53,900,000		Wilayah	0	-
						Jumlah rumah layak huni dan prasarana dasar lingkungan yang layak	KP CIJENGKOL RT 04 RW 13 Desa Cipaku, Kecamatan Paseh	1	unit	7,500,000		Wilayah	0	-
						Jumlah rumah layak huni dan prasarana dasar lingkungan yang layak	Desa Cigentur Desa Cigentur, Kecamatan Paseh	6	unit	45,000,000		Wilayah	0	-
						Jumlah rumah layak huni dan prasarana dasar lingkungan yang layak	Kp. Tangsi I RW.08 Desa Tangsimekar, Kecamatan Paseh	7	unit	52,500,000		Wilayah	0	-
						Jumlah rumah layak huni dan prasarana dasar lingkungan yang layak	Desa Loa Desa Loa, Kecamatan Paseh	1	unit	7,500,000		Wilayah	0	-
						Jumlah rumah layak huni dan prasarana dasar lingkungan yang layak	Desa Pangalengan Desa Pangalengan, Kecamatan Pangalengan	23	unit	172,500,000		Wilayah	0	-
						Jumlah rumah layak huni dan prasarana dasar lingkungan yang layak	RW.01 s/d RW.09 Desa Wanasuka, Kecamatan Pangalengan	10	unit	75,000,000		Wilayah	0	-
						Jumlah rumah layak huni dan prasarana dasar lingkungan yang layak	Dusun I Dan Dusun II Desa Margamekar, Kecamatan Pangalengan	1000	meter	150,000,000		Wilayah	0	-
						Jumlah rumah layak huni dan prasarana dasar lingkungan yang layak	RW.01 RW.02, RW.03, RW.04, RW.05, RW.06 DAN RW.07 DESA BANJARSARI Desa Banjarsari, Kecamatan Pangalengan	10	unit	75,000,000		Wilayah	0	-
						Jumlah rumah layak huni dan prasarana dasar lingkungan yang layak	Dusun I dan Dusun II Desa Margamekar, Kecamatan Pangalengan	10	unit	75,000,000		Wilayah	0	-
						Jumlah rumah layak huni dan prasarana dasar lingkungan yang layak	Kmp. Cipangisikan RW. 11 Desa Warnasari, Kecamatan Pangalengan	100	meter	70,000,000		Wilayah	0	-
						Jumlah rumah layak huni dan prasarana dasar lingkungan yang layak	RT.04 RW.14 Desa Pangalengan, Kecamatan Pangalengan	100	meter	70,000,000		Wilayah	0	-

						Jumlah rumah layak huni dan prasarana dasar lingkungan yang layak	Rw.01 s/d Rw.23 Desa Lamajang, Kecamatan Pangalengan	10	unit	75,000,000		Wilayah	0	-
						Jumlah rumah layak huni dan prasarana dasar lingkungan yang layak	SDN Warnasari RW. 03 Desa Warnasari, Kecamatan Pangalengan	50	meter	35,000,000		Wilayah	0	-
						Jumlah rumah layak huni dan prasarana dasar lingkungan yang layak	Rw. 01,02,03,06,09,10,12,13, 14,17 Desa Pulosari, Kecamatan Pangalengan	5	unit	37,500,000		Wilayah	0	-
						Jumlah rumah layak huni dan prasarana dasar lingkungan yang layak	Kp. Waas RW.01 Desa Sukasari Desa Sukasari, Kecamatan Pameungpeuk	10	unit	75,000,000		Wilayah	0	-
						Jumlah rumah layak huni dan prasarana dasar lingkungan yang layak	Desa Rancamulya RW.04,05, Desa Rancamulya, Kecamatan Pameungpeuk	10	unit	75,000,000		Wilayah	0	-
						Jumlah rumah layak huni dan prasarana dasar lingkungan yang layak	Desa Langonsari Desa Langonsari, Kecamatan Pameungpeuk	10	unit	75,000,000		Wilayah	0	-
						Jumlah rumah layak huni dan prasarana dasar lingkungan yang layak	RW. 05, Rt. 03 RW. 10 Desa Bojongmangu, Kecamatan Pameungpeuk	501	meter	75,150,000		Wilayah	0	-
						Jumlah rumah layak huni dan prasarana dasar lingkungan yang layak	Desa rancatungku Desa Rancatungku, Kecamatan Pameungpeuk	13	unit	97,500,000		Wilayah	0	-
						Jumlah rumah layak huni dan prasarana dasar lingkungan yang layak	Desa Mekarsari Kec. Pacet Desa Mekarsari Pacet, Kecamatan Pacet	10	unit	75,000,000		Wilayah	0	-
						Jumlah rumah layak huni dan prasarana dasar lingkungan yang layak	Kp.Cinanggela RT 05 RW 06 Desa Cinanggela, Kecamatan Pacet	100	meter	15,000,000		Wilayah	0	-
						Jumlah rumah layak huni dan prasarana dasar lingkungan yang layak	Kp. Cinunuk RT 05 RW 05 Desa Tanjungwangi Pacet, Kecamatan Pacet	350	meter	52,500,000		Wilayah	0	-
						Jumlah rumah layak huni dan prasarana dasar lingkungan yang layak	Desa Cipeujeuh Desa Cipeujeuh, Kecamatan Pacet	8	unit	60,000,000		Wilayah	0	-
						Jumlah rumah layak huni dan prasarana dasar lingkungan yang layak	Kp. Puncak Rw. 11 Desa Mekarjaya Pacet, Kecamatan Pacet	150	meter	105,000,000		Wilayah	0	-
						Jumlah rumah layak huni dan prasarana dasar lingkungan yang layak	RW.01 Desa Pangauban Pacet, Kecamatan Pacet	125	meter	18,750,000		Wilayah	0	-
						Jumlah rumah layak huni dan prasarana dasar lingkungan yang layak	RW.04 Desa Pangauban Pacet, Kecamatan Pacet	75	meter	11,250,000		Wilayah	0	-
						Jumlah rumah layak huni dan prasarana dasar lingkungan yang layak	RW.12 Desa Pangauban Pacet, Kecamatan Pacet	100	meter	15,000,000		Wilayah	0	-
						Jumlah rumah layak huni dan prasarana dasar lingkungan yang layak	RW.08 Desa Pangauban Pacet, Kecamatan Pacet	110	meter	16,500,000		Wilayah	0	-

						Jumlah rumah layak huni dan prasarana dasar lingkungan yang layak	Kp. Maruyung RW.01 Desa Maruyung, Kecamatan Pacet	325	meter	48,750,000	Wilayah	0	-
						Jumlah rumah layak huni dan prasarana dasar lingkungan yang layak	RW 01- RW 11 Desa Cikitu Desa Cikitu, Kecamatan Pacet	10	unit	75,000,000	Wilayah	0	-
						Jumlah rumah layak huni dan prasarana dasar lingkungan yang layak	Dusun,1,2,3 Desa girimulya, Kecamatan Pacet	9	unit	67,500,000	Wilayah	0	-
						Jumlah rumah layak huni dan prasarana dasar lingkungan yang layak	Kp Samoaja Rt 03 Rw 03 Desa Pasirmulya, Kecamatan Banjaran	950	meter	142,500,000	Wilayah	0	-
						Jumlah rumah layak huni dan prasarana dasar lingkungan yang layak	Rw 02/03/04/07/08/09/10 /11/12 Desa Pasirmulya, Kecamatan Banjaran	22	unit	165,000,000	Wilayah	0	-
						Jumlah rumah layak huni dan prasarana dasar lingkungan yang layak	RW. 01, 02, 03, 04, 05, 06, 07, 08, 09, 10 & 11 Desa Kamasan, Kecamatan Banjaran	20	unit	150,000,000	Wilayah	0	-
						Jumlah rumah layak huni dan prasarana dasar lingkungan yang layak	Kp. Lemahduhur RW.07 Desa Mekarjaya Desa Mekarjaya Banjaran, Kecamatan Banjaran	141.98	meter	21,297,000	Wilayah	0	-
						Jumlah rumah layak huni dan prasarana dasar lingkungan yang layak	DESA BANJARAN WETAN Desa Banjaran Wetan, Kecamatan Banjaran	20	unit	150,000,000	Wilayah	0	-
						Jumlah rumah layak huni dan prasarana dasar lingkungan yang layak	Desa manggunharja RT.02 RW.14 Kp. Sukamelang Desa Manggunharja, Kecamatan Ciparay	1	unit	7,500,000	Wilayah	0	-
						Jumlah rumah layak huni dan prasarana dasar lingkungan yang layak	Desa Manggunharja RW.18 Kp. Cimariuk Desa Manggunharja, Kecamatan Ciparay	1	unit	7,500,000	Wilayah	0	-
						Jumlah rumah layak huni dan prasarana dasar lingkungan yang layak	Desa manggunharja RT.02 RW.15 Kp. Sukaharja Desa Manggunharja, Kecamatan Ciparay	1	unit	7,500,000	Wilayah	0	-
						Jumlah rumah layak huni dan prasarana dasar lingkungan yang layak	Desa Manggunharja RT.03 RW.16 Kp. Cimariuk Desa Manggunharja, Kecamatan Ciparay	1	unit	7,500,000	Wilayah	0	-
						Jumlah rumah layak huni dan prasarana dasar lingkungan yang layak	Kp. Sadang RT 002 RW 005 Desa Sagaracipta Desa Sigara Cipta, Kecamatan Ciparay	1	unit	7,500,000	Wilayah	0	-
						Jumlah rumah layak huni dan prasarana dasar lingkungan yang layak	Kp. Cengkron RT 001 RW 002 Desa Sagaracipta Desa Sigara Cipta, Kecamatan Ciparay	1	unit	7,500,000	Wilayah	0	-
						Jumlah rumah layak huni dan prasarana dasar lingkungan yang layak	Desa Padaulun Desa Padaulun, Kecamatan Majalaya	10	unit	75,000,000	Wilayah	0	-
						Jumlah rumah layak huni dan prasarana dasar lingkungan yang layak	12 RW (Desa Cikalong) Desa Cikalong, Kecamatan Cimaung	8	unit	60,000,000	Wilayah	0	-

						Jumlah rumah layak huni dan prasarana dasar lingkungan yang layak	Desa Cipinang Kecamatan Cimaung Desa Cipinang, Kecamatan Cimaung	9 unit	67,500,000		Wilayah	0	-
						Jumlah rumah layak huni dan prasarana dasar lingkungan yang layak	Desa Sayati Desa Sayati, Kecamatan Margahayu	120 meter	84,000,000		Wilayah	0	-
						Jumlah rumah layak huni dan prasarana dasar lingkungan yang layak	Desa Sayati Desa Sayati, Kecamatan Margahayu	10 unit	75,000,000		Wilayah	0	-
						Jumlah rumah layak huni dan prasarana dasar lingkungan yang layak	Desa Sayati Desa Sayati, Kecamatan Margahayu	352 meter	52,800,000		Wilayah	0	-
						Jumlah rumah layak huni dan prasarana dasar lingkungan yang layak	kp sekert 04 rw 16 Desa Ciheulang, Kecamatan Ciparay	50 meter	35,000,000		Wilayah	0	-
						Jumlah rumah layak huni dan prasarana dasar lingkungan yang layak	RW 001-RW 018 Desa Cikoneng Ciparay, Kecamatan Ciparay	7 unit	52,500,000		Wilayah	0	-
						Jumlah rumah layak huni dan prasarana dasar lingkungan yang layak	RW 05 Desa Gunungleutik Desa Gunungleutik, Kecamatan Ciparay	1 unit	7,500,000		Wilayah	0	-
						Jumlah rumah layak huni dan prasarana dasar lingkungan yang layak	Desa Nagreg Desa Nagreg, Kecamatan Nagreg	10 unit	75,000,000		Wilayah	0	-
						Jumlah rumah layak huni dan prasarana dasar lingkungan yang layak	Desa Nagreg Desa Nagreg, Kecamatan Nagreg	650 meter	150,000		Wilayah	0	-
						Jumlah rumah layak huni dan prasarana dasar lingkungan yang layak	Desa Nagreg Kendan Desa Nagregkendan, Kecamatan Nagreg	8 unit	60,000,000		Wilayah	0	-
						Jumlah rumah layak huni dan prasarana dasar lingkungan yang layak	Kp. Cinarusa RW. 09 Desa Mandala Wangi, Kecamatan Nagreg	8 unit	60,000,000		Wilayah	0	-
						Jumlah rumah layak huni dan prasarana dasar lingkungan yang layak	RW. 02, 03, 04, 05, 06, 07, 08, 09, 11, 12 Desa Citaman, Kecamatan Nagreg	10 unit	75,000,000		Wilayah	0	-
						Jumlah rumah layak huni dan prasarana dasar lingkungan yang layak	Desa Ciherang Desa Ciherang, Kecamatan Nagreg	12 unit	90,000,000		Wilayah	0	-
						Jumlah rumah layak huni dan prasarana dasar lingkungan yang layak	Desa Ganjarsabar Desa Ganjarsabar, Kecamatan Nagreg	8 unit	60,000,000		Wilayah	0	-
						Jumlah rumah layak huni dan prasarana dasar lingkungan yang layak	DESA BOJONG Desa Bojong Nagreg, Kecamatan Nagreg	677 meter	101,550,000		Wilayah	0	-
						Jumlah rumah layak huni dan prasarana dasar lingkungan yang layak	Sukamenak RW 09,04,02,10,16 Desa Sukamenak, Kecamatan Margahayu	17 unit	127,500,000		Wilayah	0	-
						Jumlah rumah layak huni dan prasarana dasar lingkungan yang layak	Kp. Mekar Bakti RW 005 Desa Lagadar, Kecamatan Margaasih	14 unit	105,000,000		Wilayah	0	-
						Jumlah rumah layak huni dan prasarana dasar lingkungan yang layak	RW 28,RW 06, RW 24, RW 25 Desa Mekar Rahayu, Kecamatan Margaasih	14 unit	105,000,000		Wilayah	0	-
						Jumlah rumah layak huni dan prasarana dasar lingkungan yang layak	4 Dusun (RW 13, 18,) Desa Sukamaju Desa Sukamaju Majalaya, Kecamatan Majalaya	10 unit	75,000,000		Wilayah	0	-

						Jumlah rumah layak huni dan prasarana dasar lingkungan yang layak	Desa Wangisagara Desa Wangisagara, Kecamatan Majalaya	10	unit	75,000,000		Wilayah	0	-
						Jumlah rumah layak huni dan prasarana dasar lingkungan yang layak	Kp. Hanja RW 10 Desa Majasetra, Kecamatan Majalaya	5	unit	37,500,000		Wilayah	0	-
						Jumlah rumah layak huni dan prasarana dasar lingkungan yang layak	RW 01- RW 10 Desa Neglasari Majalaya, Kecamatan Majalaya	10	unit	75,000,000		Wilayah	0	-
						Jumlah rumah layak huni dan prasarana dasar lingkungan yang layak	Desa Majakerta Desa Majakerta, Kecamatan Majalaya	9	unit	67,500,000		Wilayah	0	-
						Jumlah rumah layak huni dan prasarana dasar lingkungan yang layak	Desa Bojong RW 01 - RW 15 Desa Bojong Majalaya, Kecamatan Majalaya	10	unit	7,500,000		Wilayah	0	-
						Jumlah rumah layak huni dan prasarana dasar lingkungan yang layak	Rw 1 sampai 5 Desa Majasetra Desa Majasetra, Kecamatan Majalaya	5	unit	37,500,000		Wilayah	0	-
						Jumlah rumah layak huni dan prasarana dasar lingkungan yang layak	Rw 1- Rw 7 Desa Bojong Desa Bojong Majalaya, Kecamatan Majalaya	7	unit	52,500,000		Wilayah	0	-
						Jumlah rumah layak huni dan prasarana dasar lingkungan yang layak	Kp. Mekarjaya RT 001 RW 008 Desa Jatisari Kutawaringin, Kecamatan Kutawaringin	121.62	meter	18,243,000		Wilayah	0	-
						Jumlah rumah layak huni dan prasarana dasar lingkungan yang layak	RW 01,07,10,16,12,15, Desa Resmi Tingal Desa Resmitingal, Kecamatan Kertasari	6	unit	45,000,000		Wilayah	0	-
						Jumlah rumah layak huni dan prasarana dasar lingkungan yang layak	Desa sukapura kecamatan Kertasari Desa sukapura Kertasari, Kecamatan Kertasari	7	unit	52,500,000		Wilayah	0	-
						Jumlah rumah layak huni dan prasarana dasar lingkungan yang layak	Desa Sukapura kecamatan Kertasari Desa sukapura Kertasari, Kecamatan Kertasari	250	meter	37,500,000		Wilayah	0	-
						Jumlah rumah layak huni dan prasarana dasar lingkungan yang layak	RW.01,02,03 Desa Cikembang, Kecamatan Kertasari	100	meter	15,000,000		Wilayah	0	-
						Jumlah rumah layak huni dan prasarana dasar lingkungan yang layak	Desa Tarumajaya Desa Tarumajaya, Kecamatan Kertasari	7	unit	52,500,000		Wilayah	0	-
						Jumlah rumah layak huni dan prasarana dasar lingkungan yang layak	Dusun Pinggir Sari Desa Cihawuk, Kecamatan Kertasari	319	meter	47,850,000		Wilayah	0	-
						Jumlah rumah layak huni dan prasarana dasar lingkungan yang layak	Desa Tarumajaya Desa Tarumajaya, Kecamatan Kertasari	500	meter	75,000,000		Wilayah	0	-
						Jumlah rumah layak huni dan prasarana dasar lingkungan yang layak	Kp Pinggirsari RW 08 Desa Cihawuk, Kecamatan Kertasari	200	meter	30,000,000		Wilayah	0	-
						Jumlah rumah layak huni dan prasarana dasar lingkungan yang layak	Desa Cihawuk Desa Cihawuk, Kecamatan Kertasari	6	unit	45,000,000		Wilayah	0	-
						Jumlah rumah layak huni dan prasarana dasar lingkungan yang layak	DESA CIBEREUM Desa Cibeureum, Kecamatan Kertasari	7	unit	52,500,000		Wilayah	0	-

						Jumlah rumah layak huni dan prasarana dasar lingkungan yang layak	RW.03 Desa Neglawangi, Kecamatan Kertasari	5	unit	37,500,000		Wilayah	0	-
						Jumlah rumah layak huni dan prasarana dasar lingkungan yang layak	2 RW Desa Santosa, Kecamatan Kertasari	6	unit	45,000,000		Wilayah	0	-
						Jumlah rumah layak huni dan prasarana dasar lingkungan yang layak	RW.04, 06, 03 Desa Santosa, Kecamatan Kertasari	300	meter	45,000,000		Wilayah	0	-
						Jumlah rumah layak huni dan prasarana dasar lingkungan yang layak	Kp. Pasirsalam RW04 Desa Sukanegara, Kecamatan Soreang	100	meter	15,000,000		Wilayah	0	-
						Jumlah rumah layak huni dan prasarana dasar lingkungan yang layak	RW. 01 s/d RW. 14 Desa Sukamukti Katapang, Kecamatan Katapang	15	unit	112,500,000		Wilayah	0	-
						Jumlah rumah layak huni dan prasarana dasar lingkungan yang layak	DESA CILAMPENI Desa Cilampeni, Kecamatan Katapang	18	unit	135,000,000		Wilayah	0	-
						Jumlah rumah layak huni dan prasarana dasar lingkungan yang layak	Desa Sangkanhurip Desa Sangkanhurip, Kecamatan Katapang	5	unit	37,500,000		Wilayah	0	-
						Jumlah rumah layak huni dan prasarana dasar lingkungan yang layak	Desa Sangkanhurip Desa Sangkanhurip, Kecamatan Katapang	203.45	meter	30,517,500		Wilayah	0	-
						Jumlah rumah layak huni dan prasarana dasar lingkungan yang layak	Desa Sangkanhurip Desa Sangkanhurip, Kecamatan Katapang	100	meter	70,000,000		Wilayah	0	-
						Jumlah rumah layak huni dan prasarana dasar lingkungan yang layak	RW 04,10,12 Desa Katapang, Kecamatan Katapang	300	meter	45,000,000		Wilayah	0	-
						Jumlah rumah layak huni dan prasarana dasar lingkungan yang layak	RW 06,14 Desa Katapang, Kecamatan Katapang	90	meter	63,000,000		Wilayah	0	-
						Jumlah rumah layak huni dan prasarana dasar lingkungan yang layak	Desa Talun RW. 01 s/d 08 Desa Talun, Kecamatan Ibum	8	unit	60,000,000		Wilayah	0	-
						Jumlah rumah layak huni dan prasarana dasar lingkungan yang layak	Wilayah Desa Cibeet Desa Cibeet, Kecamatan Ibum	8	unit	60,000,000		Wilayah	0	-
						Jumlah rumah layak huni dan prasarana dasar lingkungan yang layak	Desa Neglasari RW 001 s.d RW 13 Desa Neglasari Ibum, Kecamatan Ibum	8	unit	60,000,000		Wilayah	0	-
						Jumlah rumah layak huni dan prasarana dasar lingkungan yang layak	Kp. Talun RW 01 s.d RW 07 Desa Tanggulun Desa Tanggulun, Kecamatan Ibum	8	unit	60,000,000		Wilayah	0	-
						Jumlah rumah layak huni dan prasarana dasar lingkungan yang layak	Desa Mekarwangi Desa Mekarwangi, Kecamatan Ibum	8	unit	60,000,000		Wilayah	0	-
						Jumlah rumah layak huni dan prasarana dasar lingkungan yang layak	Desa Lampegan. Rw 03 (4 Unit), RW 02 (1 unit), Rw 01 (11 unit), RW 08 (10 unit), RW 09 (11 unit), RW 11 (10 unit), RW 05 (7 unit), RW 07 (2 unit) RW 10 (rutilahu 1 unit), RW 06 (2 unit) Desa Lampegan, Kecamatan Ibum	13	unit	97,500,000		Wilayah	0	-

						Jumlah rumah layak huni dan prasarana dasar lingkungan yang layak	RW 01 s.d RW 12 Desa Karyalaksana Desa Karyalaksana, Kecamatan Ibun	8	unit	60,000,000		Wilayah	0	-
						Jumlah rumah layak huni dan prasarana dasar lingkungan yang layak	Desa Laksana 13 RW Desa Laksana, Kecamatan Ibun	8	unit	60,000,000		Wilayah	0	-
						Jumlah rumah layak huni dan prasarana dasar lingkungan yang layak	Desa Pangguh RW02,RW05,RW,22,RW07 Desa Pangguh, Kecamatan Ibun	8	unit	60,000,000		Wilayah	0	-
						Jumlah rumah layak huni dan prasarana dasar lingkungan yang layak	SE WILAYAH DESA IBUN Desa Ibun, Kecamatan Ibun	8	unit	60,000,000		Wilayah	0	-
						Jumlah rumah layak huni dan prasarana dasar lingkungan yang layak	Desa Dukuh Desa Dukuh, Kecamatan Ibun	20	unit	-		Wilayah	0	-
						Jumlah rumah layak huni dan prasarana dasar lingkungan yang layak	RW.02,03,04,05,08 dan RW.14 Desa Dayeuhkolot, Kecamatan Dayeuhkolot	10	unit	75,000,000		Wilayah	0	-
						Jumlah rumah layak huni dan prasarana dasar lingkungan yang layak	RW.01 Kelurahan Pasawahan, Kecamatan Dayeuhkolot	5	unit	37,500,000		Wilayah	0	-
						Jumlah rumah layak huni dan prasarana dasar lingkungan yang layak	RW.02 Kelurahan Pasawahan, Kecamatan Dayeuhkolot	5	unit	37,500,000		Wilayah	0	-
						Jumlah rumah layak huni dan prasarana dasar lingkungan yang layak	RW 03 RW 07 RW 06 RW 04 RW 13 RW 12 Desa Mekar Laksana, Kecamatan Ciparay	5	unit	37,500,000		Wilayah	0	-
						Jumlah rumah layak huni dan prasarana dasar lingkungan yang layak	RW.03 Kelurahan Pasawahan, Kecamatan Dayeuhkolot	215	meter	32,250,000		Wilayah	0	-
						Jumlah rumah layak huni dan prasarana dasar lingkungan yang layak	Desa Bumiwangi Desa Bumiwangi, Kecamatan Ciparay	6	unit	45,000,000		Wilayah	0	-
						Jumlah rumah layak huni dan prasarana dasar lingkungan yang layak	KP. BABAKAN NUGRAHA RT 01 RW 23 Desa Cangkang Kulon, Kecamatan Dayeuhkolot	36	meter	25,200,000		Wilayah	0	-
						Jumlah rumah layak huni dan prasarana dasar lingkungan yang layak	Desa Babakan Desa Babakan, Kecamatan Ciparay	884	meter	132,600,000		Wilayah	0	-
						Jumlah rumah layak huni dan prasarana dasar lingkungan yang layak	DESA BABAKAN Desa Babakan, Kecamatan Ciparay	7	unit	52,500,000		Wilayah	0	-
						Jumlah rumah layak huni dan prasarana dasar lingkungan yang layak	RW.5,10,11 DESA MEKARSARI Desa Mekarsari Ciparay, Kecamatan Ciparay	7	unit	52,500,000		Wilayah	0	-
						Jumlah rumah layak huni dan prasarana dasar lingkungan yang layak	RW 14, RW 13, RW, 03, RW 07 Desa Serang Mekar, Kecamatan Ciparay	6	unit	45,000,000		Wilayah	0	-
						Jumlah rumah layak huni dan prasarana dasar lingkungan yang layak	RW 16 Desa Gunungleutik Desa Gunungleutik, Kecamatan Ciparay	1	unit	7,500,000		Wilayah	0	-

						Jumlah rumah layak huni dan prasarana dasar lingkungan yang layak	RW.01 Desa Gunungleutik Desa Gunungleutik, Kecamatan Ciparay	1	unit	7,500,000		Wilayah	0	-
						Jumlah rumah layak huni dan prasarana dasar lingkungan yang layak	RW 05 Desa Gunungleutik Desa Gunungleutik, Kecamatan Ciparay	1	unit	7,500,000		Wilayah	0	-
						Jumlah rumah layak huni dan prasarana dasar lingkungan yang layak	RW 06 Desa Gunungleutik Desa Gunungleutik, Kecamatan Ciparay	1	unit	7,500,000		Wilayah	0	-
						Jumlah rumah layak huni dan prasarana dasar lingkungan yang layak	RW 05 Desa Nengkelan, Kecamatan Ciwidey	584	meter	87,600,000		Wilayah	0	-
						Jumlah rumah layak huni dan prasarana dasar lingkungan yang layak	RW 13 Desa Gunungleutik Desa Gunungleutik, Kecamatan Ciparay	1	unit	7,500,000		Wilayah	0	-
						Jumlah rumah layak huni dan prasarana dasar lingkungan yang layak	RW 15 Desa Gunungleutik Desa Gunungleutik, Kecamatan Ciparay	1	unit	7,500,000		Wilayah	0	-
						Jumlah rumah layak huni dan prasarana dasar lingkungan yang layak	RW.01,04,05,06,08,12,13 Desa Sumpersari, Kecamatan Ciparay	5	unit	37,500,000		Wilayah	0	-
						Jumlah rumah layak huni dan prasarana dasar lingkungan yang layak	RW 01,06,07,11,12,16 dan RW 21 Desa Pakutandang, Kecamatan Ciparay	10	unit	75,000,000		Wilayah	0	-
						Jumlah rumah layak huni dan prasarana dasar lingkungan yang layak	rw 08 Desa Patrolsari, Kecamatan Arjasari	8	unit	60,000,000		Wilayah	0	-
						Jumlah rumah layak huni dan prasarana dasar lingkungan yang layak	RW.13 Desa Mekarjaya Arjasari, Kecamatan Arjasari	8	unit	60,000,000		Wilayah	0	-
						Jumlah rumah layak huni dan prasarana dasar lingkungan yang layak	Desa Batukarut Desa Batukarut, Kecamatan Arjasari	8	unit	60,000,000		Wilayah	0	-
						Jumlah rumah layak huni dan prasarana dasar lingkungan yang layak	Desa Baros Desa Baros, Kecamatan Arjasari	10	unit	75,000,000		Wilayah	0	-
						Jumlah rumah layak huni dan prasarana dasar lingkungan yang layak	10 RW DESA RANCAKOLE Desa Rancakole, Kecamatan Arjasari	10	unit	75,000,000		Wilayah	0	-
						Jumlah rumah layak huni dan prasarana dasar lingkungan yang layak	Desa Ancolmekar, RW 01 s/d RW 09 Desa Ancolmekar, Kecamatan Arjasari	10	unit	75,000,000		Wilayah	0	-
						Jumlah rumah layak huni dan prasarana dasar lingkungan yang layak	RW 01 S/D RW 20 Desa PinggirSari, Kecamatan Arjasari	10	unit	75,000,000		Wilayah	0	-
						Jumlah rumah layak huni dan prasarana dasar lingkungan yang layak	RW 02,04,11 Desa LebakWangi, Kecamatan Arjasari	10	unit	75,000,000		Wilayah	0	-
						Jumlah rumah layak huni dan prasarana dasar lingkungan yang layak	RW 01 SAMPAI DENGAN RW 09 Desa Wargaluyu, Kecamatan Arjasari	15	unit	112,500,000		Wilayah	0	-
						Jumlah rumah layak huni dan prasarana dasar lingkungan yang layak	10 RW Desa Mangunjaya, Kecamatan Arjasari	10	unit	75,000,000		Wilayah	0	-

						Jumlah rumah layak huni dan prasarana dasar lingkungan yang layak	Kp. Parunghalang RW. 02 Kelurahan Andir, Kecamatan Baleendah	10	unit	75,000,000		Wilayah	0	-
						Jumlah rumah layak huni dan prasarana dasar lingkungan yang layak	Rw 4, Rw 5, Rw 6, Rw 12, Rw 13 dan Rw 14 Kelurahan Jelekong Kecamatan Baleendah	10	unit	75,000,000		Wilayah	0	-
						Jumlah rumah layak huni dan prasarana dasar lingkungan yang layak	RW. 01 s/d 16, RW, 18, RW. 19 Kelurahan Manggahang, Kecamatan Baleendah	10	unit	75,000,000		Wilayah	0	-
						Jumlah rumah layak huni dan prasarana dasar lingkungan yang layak	Kp. Kawungsari RW. 06 Kelurahan Wargamekar, Kecamatan Baleendah	10	unit	75,000,000		Wilayah	0	-
						Jumlah rumah layak huni dan prasarana dasar lingkungan yang layak	RW 9 Kulalet Desa BojongMalaka, Kecamatan Baleendah	1	unit	7,500,000		Wilayah	0	-
						Jumlah rumah layak huni dan prasarana dasar lingkungan yang layak	RW 01 Bojongpeuteuy Desa BojongMalaka, Kecamatan Baleendah	1	unit	7,500,000		Wilayah	0	-
						Jumlah rumah layak huni dan prasarana dasar lingkungan yang layak	RW 01 Bojongpeuteuy Desa BojongMalaka, Kecamatan Baleendah	1	unit	7,500,000		Wilayah	0	-
						Jumlah rumah layak huni dan prasarana dasar lingkungan yang layak	RW 09 Kulalet Desa BojongMalaka, Kecamatan Baleendah	1	unit	7,500,000		Wilayah	0	-
						Jumlah rumah layak huni dan prasarana dasar lingkungan yang layak	RW 01 Bojongpeuteuy Desa BojongMalaka, Kecamatan Baleendah	1	unit	7,500,000		Wilayah	0	-
						Jumlah rumah layak huni dan prasarana dasar lingkungan yang layak	RW 01 bojongpeuteuy Desa BojongMalaka, Kecamatan Baleendah	1	unit	7,500,000		Wilayah	0	-
						Jumlah rumah layak huni dan prasarana dasar lingkungan yang layak	RW 01 Bojongpeuteuy Desa BojongMalaka, Kecamatan Baleendah	1	unit	7,500,000		Wilayah	0	-
						Jumlah rumah layak huni dan prasarana dasar lingkungan yang layak	RW 11 Kerenceng Desa BojongMalaka, Kecamatan Baleendah	1	unit	7,500,000		Wilayah	0	-
						Jumlah rumah layak huni dan prasarana dasar lingkungan yang layak	RW 8 Ciodeng Timur Desa BojongMalaka, Kecamatan Baleendah	1	unit	7,500,000		Wilayah	0	-
						Jumlah rumah layak huni dan prasarana dasar lingkungan yang layak	RW 07 Ciodeng Timur Desa BojongMalaka, Kecamatan Baleendah	1	unit	7,500,000		Wilayah	0	-
						Jumlah rumah layak huni dan prasarana dasar lingkungan yang layak	RW.01, RW.02, RW.03, RW.04, RW.05, RW.06, RW.07, RW.08, RW.09, RW.10, dan RW.11 Desa Malakasari Desa Malakasari, Kecamatan Baleendah	10	unit	75,000,000		Wilayah	0	-
						Jumlah rumah layak huni dan prasarana dasar lingkungan yang layak	RW. 01, 02,03,04,04,05,06,07,08, 09,10,11,12,13,14,15,16 Desa Rancamanyar, Kecamatan Baleendah	10	unit	75,000,000		Wilayah	0	-
						Jumlah rumah layak huni dan prasarana dasar lingkungan yang layak	Kp Tegalega RT 01 RW 05 Desa Mekarsari Pasirjambu, Kecamatan Pasirjambu	440	meter	66,000,000		Wilayah	0	-

						Jumlah rumah layak huni dan prasarana dasar lingkungan yang layak	Desa Cisondari Desa Cisondari, Kecamatan Pasirjambu	10	unit	75,000,000		Wilayah	0	-
						Jumlah rumah layak huni dan prasarana dasar lingkungan yang layak	Desa Cipagalo Rt 04 RW 06 Desa Cipagalo, Kecamatan Bojongsang	50	meter	7,500,000		Wilayah	0	-
						Jumlah rumah layak huni dan prasarana dasar lingkungan yang layak	Desa Tegalluar Desa Tegalluar, Kecamatan Bojongsang	10	unit	75,000,000		Wilayah	0	-
						Jumlah rumah layak huni dan prasarana dasar lingkungan yang layak	Desa Cipagalo, Rt 04 RW 11 Desa Cipagalo, Kecamatan Bojongsang	160	meter	24,000,000		Wilayah	0	-
						Jumlah rumah layak huni dan prasarana dasar lingkungan yang layak	Rw. 01, 02, 04, 05, 05, 08, 09, 10 dan Rw. 11. Desa Lengkong Desa Lengkong, Kecamatan Bojongsang	7	unit	52,500,000		Wilayah	0	-
						Jumlah rumah layak huni dan prasarana dasar lingkungan yang layak	Desa Ciburial Desa Ciburial, Kecamatan Cimenyan	10	unit	75,000,000		Wilayah	0	-
						Jumlah rumah layak huni dan prasarana dasar lingkungan yang layak	Rw. 03, 05, 06, 10 dan Rw. 11, Desa Lengkong Desa Lengkong, Kecamatan Bojongsang	545	meter	81,750,000		Wilayah	0	-
						Jumlah rumah layak huni dan prasarana dasar lingkungan yang layak	RW,01 S/d RW,12 Kelurahan Padasuka Kelurahan Padasuka, Kecamatan Cimenyan	1200	meter	180,000,000		Wilayah	0	-
						Jumlah rumah layak huni dan prasarana dasar lingkungan yang layak	RW 92, 23, 25, 27 Kelurahan Cibeunying, Kecamatan Cimenyan	5	unit	37,500,000		Wilayah	0	-
						Jumlah rumah layak huni dan prasarana dasar lingkungan yang layak	desa bojongsari rw 01 s/d rw 13 Desa Bojongsari, Kecamatan Bojongsang	10	unit	75,000,000		Wilayah	0	-
						Jumlah rumah layak huni dan prasarana dasar lingkungan yang layak	Desa Mekarsaluyu Desa Mekarsaluyu, Kecamatan Cimenyan	5	unit	37,500,000		Wilayah	0	-
						Jumlah rumah layak huni dan prasarana dasar lingkungan yang layak	8 RW di Wilayah Desa Jatisari Desa Jatisari Canguang, Kecamatan Canguang	10	unit	75,000,000		Wilayah	0	-
						Jumlah rumah layak huni dan prasarana dasar lingkungan yang layak	Desa Panenjoan Desa Panenjoan, Kecamatan Cicalengka	7	unit	52,500,000		Wilayah	0	-
						Jumlah rumah layak huni dan prasarana dasar lingkungan yang layak	Desa Cikuya Desa Cikuya, Kecamatan Cicalengka	7	unit	52,500,000		Wilayah	0	-
						Jumlah rumah layak huni dan prasarana dasar lingkungan yang layak	Rw.02,04,06,07,12,13,15 Desa Cicalengka Wetan, Kecamatan Cicalengka	7	unit	52,500,000		Wilayah	0	-
						Jumlah rumah layak huni dan prasarana dasar lingkungan yang layak	Desa Margaasih Desa Margaasih Cicalengka, Kecamatan Cicalengka	8	unit	60,000,000		Wilayah	0	-

						Jumlah rumah layak huni dan prasarana dasar lingkungan yang layak	RW 07 Desa Tanjungwangi Cicalengka, Kecamatan Cicalengka	45	meter	31,500,000		Wilayah	0	-
						Jumlah rumah layak huni dan prasarana dasar lingkungan yang layak	RW 04 Desa Tanjungwangi Cicalengka, Kecamatan Cicalengka	50	meter	35,000,000		Wilayah	0	-
						Jumlah rumah layak huni dan prasarana dasar lingkungan yang layak	RW 001 - RW 008 Desa Dampit, Kecamatan Cicalengka	8	unit	60,000,000		Wilayah	0	-
						Jumlah rumah layak huni dan prasarana dasar lingkungan yang layak	Desa Tenjolaya Desa Tenjolaya Cicalengka, Kecamatan Cicalengka	500	meter	75,000,000		Wilayah	0	-
						Jumlah rumah layak huni dan prasarana dasar lingkungan yang layak	7 Unit di 7 RW se- Desa Narawita Desa Narawita, Kecamatan Cicalengka	7	unit	52,500,000		Wilayah	0	-
						Jumlah rumah layak huni dan prasarana dasar lingkungan yang layak	RW.01,RW.02,RW.03,RW.05,RW.07,RW.08,RW.09,RW.10 dan RW.11 Desa Pananjung Desa Pananjung, Kecamatan Cangkuang	10	unit	75,000,000		Wilayah	0	-
						Jumlah rumah layak huni dan prasarana dasar lingkungan yang layak	RW.02,RW.05 ,RW.09,RW.10 dan RW.11 Desa Pananjung Desa Pananjung, Kecamatan Cangkuang	300	meter	45,000,000		Wilayah	0	-
						Jumlah rumah layak huni dan prasarana dasar lingkungan yang layak	Desa Nagrog Desa Nagrog, Kecamatan Cicalengka	8	unit	60,000,000		Wilayah	0	-
						Jumlah rumah layak huni dan prasarana dasar lingkungan yang layak	RW 001 ; RW 006 ; RW 007 ; RW 008 ; RW 009 ; RW 11 ; RW 013 dan RW 014 Desa BabakanPeuteuy, Kecamatan Cicalengka	8	unit	60,000,000		Wilayah	0	-
						Jumlah rumah layak huni dan prasarana dasar lingkungan yang layak	10 Rw Desa Cicalengka Kulon, Kecamatan Cicalengka	7	unit	52,500,000		Wilayah	0	-
						Jumlah rumah layak huni dan prasarana dasar lingkungan yang layak	Rw.04 Desa Girimekar Desa Girimekar, Kecamatan Cilengkrang	450	meter	67,500,000		Wilayah	0	-
						Jumlah rumah layak huni dan prasarana dasar lingkungan yang layak	Rw.19.14 Desa Girimekar Desa Girimekar, Kecamatan Cilengkrang	8	unit	60,000,000		Wilayah	0	-
						Jumlah rumah layak huni dan prasarana dasar lingkungan yang layak	Kp.Sayang Rt.4 Rw.4 Desa Cikancung, Kecamatan Cikancung	1	unit	7,500,000		Wilayah	0	-

						Jumlah rumah layak huni dan prasarana dasar lingkungan yang layak	Kp.Sayang Rt.2 Rw.3 Desa Cikancung, Kecamatan Cikancung	1 unit	7,500,000		Wilayah	0	-
						Jumlah rumah layak huni dan prasarana dasar lingkungan yang layak	Kp.Cikancung Rt1 Rw.2 Desa Cikancung, Kecamatan Cikancung	1 unit	7,500,000		Wilayah	0	-
						Jumlah rumah layak huni dan prasarana dasar lingkungan yang layak	Kp.Sayang Rt2 Rw3 Desa Cikancung, Kecamatan Cikancung	1 unit	7,500,000		Wilayah	0	-
						Jumlah rumah layak huni dan prasarana dasar lingkungan yang layak	Kp.Cikancung Rt1 Rw.2 Desa Cikancung, Kecamatan Cikancung	1 unit	7,500,000		Wilayah	0	-
						Jumlah rumah layak huni dan prasarana dasar lingkungan yang layak	Kp. Bojonggonggong RT. 02/01 Desa Ciluluk, Kecamatan Cikancung	2 unit	15,000,000		Wilayah	0	-
						Jumlah rumah layak huni dan prasarana dasar lingkungan yang layak	Rw. 03 dan Rw. 04 Desa Jatiendah, Kecamatan Cilengkrang	76 meter	53,200,000		Wilayah	0	-
						Jumlah rumah layak huni dan prasarana dasar lingkungan yang layak	Kp. Bojonggonggong RT. 02/02 Desa Ciluluk, Kecamatan Cikancung	1 unit	7,500,000		Wilayah	0	-
						Jumlah rumah layak huni dan prasarana dasar lingkungan yang layak	Kp. Sayang RT. 02/11 Desa Ciluluk, Kecamatan Cikancung	50 meter	35,000,000		Wilayah	0	-
						Jumlah rumah layak huni dan prasarana dasar lingkungan yang layak	Rw.14 Desa Girimekar Desa Girimekar, Kecamatan Cilengkrang	50 meter	35,000,000		Wilayah	0	-
						Jumlah rumah layak huni dan prasarana dasar lingkungan yang layak	Desa Tanjunglaya Desa Tanjunglaya, Kecamatan Cikancung	10 unit	75,000,000		Wilayah	0	-
						Jumlah rumah layak huni dan prasarana dasar lingkungan yang layak	Desa Cilengkrang Desa Cilengkrang, Kecamatan Cilengkrang	7 unit	52,500,000		Wilayah	0	-
						Jumlah rumah layak huni dan prasarana dasar lingkungan yang layak	Rw. 07 Desa Melatiwangi, Kecamatan Cilengkrang	3 unit	22,500,000		Wilayah	0	-
						Jumlah rumah layak huni dan prasarana dasar lingkungan yang layak	Rw. 08 Desa Melatiwangi, Kecamatan Cilengkrang	115.25 meter	17,287,500		Wilayah	0	-
						Jumlah rumah layak huni dan prasarana dasar lingkungan yang layak	Kp Cipedes Rw 02 Rt 02 Desa Cipanjal Desa Cipanjal, Kecamatan Cilengkrang	100 meter	15,000,000		Wilayah	0	-
						Jumlah rumah layak huni dan prasarana dasar lingkungan yang layak	Rumah Milik A Kp. Citulumpang RT 002 RW 002 Desa Cikasungka, Kecamatan Cikancung	1 unit	7,500,000		Wilayah	0	-

						Jumlah rumah layak huni dan prasarana dasar lingkungan yang layak	Semua Rw dari Rw 01-09 Desa Cilengkrang, Kecamatan Cilengkrang	25	meter	17,500,000		Wilayah	0	-
						Jumlah rumah layak huni dan prasarana dasar lingkungan yang layak	Rumah Milik B Kp. Citulumpang RT 002 RW 002 Desa Cikasungka, Kecamatan Cikancung	1	unit	7,500,000		Wilayah	0	-
						Jumlah rumah layak huni dan prasarana dasar lingkungan yang layak	Kp Pangauban Rt.1 Rw.2 Desa Cikancung, Kecamatan Cikancung	1	unit	7,500,000		Wilayah	0	-
						Jumlah rumah layak huni dan prasarana dasar lingkungan yang layak	Kp. Bojonggonggong RT. 04/01 Desa Ciluluk, Kecamatan Cikancung	400	meter	60,000,000		Wilayah	0	-
						Jumlah rumah layak huni dan prasarana dasar lingkungan yang layak	KpSukaesmi Rt. Rw.10 Desa Cikancung, Kecamatan Cikancung	1	unit	7,500,000		Wilayah	0	-
						Jumlah rumah layak huni dan prasarana dasar lingkungan yang layak	Kp.Peundeuy RW 05 Desa Tanjunglaya, Kecamatan Cikancung	3	meter	450,000		Wilayah	0	-
						Jumlah rumah layak huni dan prasarana dasar lingkungan yang layak	Rw. 04 Desa Melatiwangi, Kecamatan Cilengkrang	3	unit	22,500,000		Wilayah	0	-
						Jumlah rumah layak huni dan prasarana dasar lingkungan yang layak	Desa Cibiru Wetan Desa Cibiru Wetan, Kecamatan Cileunyi	10	unit	75,000,000		Wilayah	0	-
						Jumlah rumah layak huni dan prasarana dasar lingkungan yang layak	Rumah Milik C Kp. Cicaringin RT 002 RW 005 Desa Cikasungka, Kecamatan Cikancung	1	unit	7,500,000		Wilayah	0	-
						Jumlah rumah layak huni dan prasarana dasar lingkungan yang layak	rt 03 rw 12 Desa Cibiru Wetan, Kecamatan Cileunyi	150	meter	22,500,000		Wilayah	0	-
						Jumlah rumah layak huni dan prasarana dasar lingkungan yang layak	Desa Cinunuk Desa Cinunuk, Kecamatan Cileunyi	10	unit	75,000,000		Wilayah	0	-
						Jumlah rumah layak huni dan prasarana dasar lingkungan yang layak	RW 08 Desa Cileunyi Wetan, Kecamatan Cileunyi	10	unit	75,000,000		Wilayah	0	-
						Jumlah rumah layak huni dan prasarana dasar lingkungan yang layak	RW 2,RW 03, RW 04, RW 05, RW 06, RW 07, RW, 12 dan RW 15 Desa Cibiru Hilir, Kecamatan Cileunyi	12	unit	90,000,000		Wilayah	0	-
						Jumlah rumah layak huni dan prasarana dasar lingkungan yang layak	Kp. Galumpit RT 03 RW 17 Desa Cileunyi Kulon, Kecamatan Cileunyi	5	unit	37,500,000		Wilayah	0	-
						Jumlah rumah layak huni dan prasarana dasar lingkungan yang layak	Desa Cileunykulon Desa Cileunyi Kulon, Kecamatan Cileunyi	7	unit	52,500,000		Wilayah	0	-
						Jumlah rumah layak huni dan prasarana dasar lingkungan yang layak	RW 04 Desa Cibiru Wetan, Kecamatan Cileunyi	5	meter	3,500,000		Wilayah	0	-

					Jumlah rumah layak huni dan prasarana dasar lingkungan yang layak	RT 04 RW 21 Desa Cileunyi Wetan, Kecamatan Cileunyi	765	meter	114,750,000		Wilayah	0	-
					Jumlah rumah layak huni dan prasarana dasar lingkungan yang layak	SD SUKAHAJI KP. SUKAHAJI KIDUL RW, 27 Desa Cimekar, Kecamatan Cileunyi	50	meter	35,000,000		Wilayah	0	-
					Jumlah rumah layak huni dan prasarana dasar lingkungan yang layak	Se Desa Cimaung Desa Cimaung, Kecamatan Cimaung	8	unit	60,000,000		Wilayah	0	-
					Jumlah rumah layak huni dan prasarana dasar lingkungan yang layak	RW. 01 -08 Desa Pasirhuni, Kecamatan Cimaung	8	unit	60,000,000		Wilayah	0	-
					Jumlah rumah layak huni dan prasarana dasar lingkungan yang layak	Rw 04 Rw 05 Rw 07 Rw 12 Rw 14 Rw 16 Desa Jagabaya, Kecamatan Cimaung	8	unit	7,500,000		Wilayah	0	-
					Jumlah rumah layak huni dan prasarana dasar lingkungan yang layak	Kp ciseeng rw 10 Desa Mekarsari Cimaung, Kecamatan Cimaung	400	meter	60,000,000		Wilayah	0	-
					Jumlah rumah layak huni dan prasarana dasar lingkungan yang layak	Kp.Lio Rt.001/003 Desa Sukamaju Cimaung, Kecamatan Cimaung	365	meter	54,750,000		Wilayah	0	-
					Jumlah rumah layak huni dan prasarana dasar lingkungan yang layak	KAMPUNG PALALANGON RT 03 RW 05, KAMPUNG KEBONTUNGGUL RT 03 RW 11, KAMPUNG NYEMPET RT 05 RW 06 Desa Campakamulya, Kecamatan Cimaung	10	unit	75,000,000		Wilayah	0	-
					Jumlah rumah layak huni dan prasarana dasar lingkungan yang layak	Kp.Cikuda RW 05 Desa Malasari, Kecamatan Cimaung	3	unit	22,500,000		Wilayah	0	-
					Jumlah rumah layak huni dan prasarana dasar lingkungan yang layak	Kp.Ciburuy RW 06 Desa Malasari, Kecamatan Cimaung	1	unit	7,500,000		Wilayah	0	-
					Jumlah rumah layak huni dan prasarana dasar lingkungan yang layak	Kp.Babakan Cianjur RW 02 Desa Malasari, Kecamatan Cimaung	1	unit	7,500,000		Wilayah	0	-
					Jumlah rumah layak huni dan prasarana dasar lingkungan yang layak	Kp.Ciseupan RW 04 Desa Malasari, Kecamatan Cimaung	1	unit	7,500,000		Wilayah	0	-
					Jumlah rumah layak huni dan prasarana dasar lingkungan yang layak	Kp. Pangkalan RW 01 Desa Majasetra, Kecamatan Majalaya	2	unit	15,000,000		Wilayah	0	-
					Jumlah rumah layak huni dan prasarana dasar lingkungan yang layak	Kp. Sina Sari RW 03 Desa Majasetra, Kecamatan Majalaya	1	unit	7,500,000		Wilayah	0	-
					Jumlah rumah layak huni dan prasarana dasar lingkungan yang layak	Kp. Babakan RW 04 Desa Majasetra, Kecamatan Majalaya	1	unit	7,500,000		Wilayah	0	-
					Jumlah rumah layak huni dan prasarana dasar lingkungan yang layak	Kp. Babakan RW 12 Desa Majasetra, Kecamatan Majalaya	1	unit	7,500,000		Wilayah	0	-
					Jumlah rumah layak huni dan prasarana dasar lingkungan yang layak	Kp. Suka Asih RW 08 Desa Majasetra, Kecamatan Majalaya	1	unit	7,500,000		Wilayah	0	-
					Jumlah rumah layak huni dan prasarana dasar lingkungan yang layak	Kp. Babakan RW 07 Desa Majasetra, Kecamatan Majalaya	1	unit	7,500,000		Wilayah	0	-
					Jumlah rumah layak huni dan prasarana dasar lingkungan yang layak	1 Desa Desa Cikawao, Kecamatan Pacet	10	unit	75,000,000		Wilayah	0	-

						Jumlah rumah layak huni dan prasarana dasar lingkungan yang layak	Kp babakan junti rt 01 rw 05 Desa Warjabakti, Kecamatan Cimaung	87	meter	700,000		Wilayah	0	-
						Jumlah rumah layak huni dan prasarana dasar lingkungan yang layak	Kp. Cilumpang RT 002 RW 002 Desa Cikasungka, Kecamatan Cikancung	61.5	meter	43,050,000		Wilayah	0	-
						Jumlah rumah layak huni dan prasarana dasar lingkungan yang layak	Desa Kutawaringin Desa Kutawaringin, Kecamatan Kutawaringin	4	unit	30,000,000		Wilayah	0	-
						Jumlah rumah layak huni dan prasarana dasar lingkungan yang layak	Desa Sukapura Kecamatan Kertasari Desa sukapura Kertasari, Kecamatan Kertasari	101	meter	70,700,000		Wilayah	0	-
						Jumlah rumah layak huni dan prasarana dasar lingkungan yang layak	Desa Resmi Tingal Desa Resmitingal, Kecamatan Kertasari	101	meter	15,150,000		Wilayah	0	-
						Jumlah rumah layak huni dan prasarana dasar lingkungan yang layak	RW.01 S/D RW.24 Desa Margamulya Pangalengan, Kecamatan Pangalengan	125.8	meter	18,870,000		Wilayah	0	-
						Terbangunnya prasarana dan sarana air minum dan SPAL	Rw.003 Desa Cigondewah Hilir, Kecamatan Margaasih	20	unit	150,000,000		Wilayah	0	-
						Terbangunnya rumah layak huni dan prasarana dasar lingkungan yang layak	Kp. Merak Dampit RT02 RW 15 Desa Cimenyan, Kecamatan Cimenyan	37	meter	5,550,000		Wilayah	0	-
						Jumlah rumah layak huni dan prasarana dasar lingkungan yang layak	Kp. Pasanggrahan RT 02 RW 16 Desa Cimenyan, Kecamatan Cimenyan	37	meter	5,550,000		Wilayah	0	-
						Jumlah rumah layak huni dan prasarana dasar lingkungan yang layak	Rt 02 rw 05 Desa ciburial Desa Ciburial, Kecamatan Cimenyan	40	meter	6,000,000		Wilayah	0	-
						Jumlah rumah layak huni dan prasarana dasar lingkungan yang layak	Kp Cipendey Rt.3 Rw.9 Desa Cikancung, Kecamatan Cikancung	1	unit	7,500,000		Wilayah	0	-
						Jumlah rumah layak huni dan prasarana dasar lingkungan yang layak	RW 06 Jatimekar Desa BojongMalaka, Kecamatan Baleendah	4	unit	30,000,000		Wilayah	0	-
						Jumlah rumah layak huni dan prasarana dasar lingkungan yang layak	Rw. 01 dan Rw. 04 Desa Jatiendah, Kecamatan Cilengkrang	3	unit	22,500,000		Wilayah	0	-
						Jumlah rumah layak huni dan prasarana dasar lingkungan yang layak	RW. 02, 03, 04, 05, 06, 07, 10, 12 Desa Canguang Wetan, Kecamatan Dayeuhkolot	5	unit	37,500,000		Wilayah	0	-
						Jumlah rumah layak huni dan prasarana dasar lingkungan yang layak	RW.01, 02, 03, 04, 05, 06, 07, 08, 09, 10, 12 Desa Canguang Wetan, Kecamatan Dayeuhkolot	339	meter	50,850,000		Wilayah	0	-
						Jumlah rumah layak huni dan prasarana dasar lingkungan yang layak	desa canguang 12 rw Desa Canguang, Kecamatan Canguang	3	unit	22,500,000		Wilayah	0	-

						Jumlah rumah layak huni dan prasarana dasar lingkungan yang layak	RW 16, 13, 11, 15, 12 Desa Panyocokan, Kecamatan Ciwidey	5	unit	37,500,000		Wilayah	0	-
1	1	4	15	7	Pembangunan sarana dan prasarana rumah sederhana sehat	<u>Jumlah kegiatan penyediaan sarana dan prasarana dan utilitas di lingkungan kawasan perumahan, rusunawa dan perdesaan</u>	Kabupaten Bandung	5	Kegiatan	1,300,000,000	APBD Kabupaten	SKPD	5 Kegiatan	1,500,000,000
1	1	4	15	9	Penataan kawasan kumuh (KOTAKU)	<u>Jumlah dokumen perencanaan penataan sarana dan prasarana kawasan kumuh</u>	Kabupaten Bandung	7	Dokumen	500,000,000	APBD Kabupaten	SKPD	7 Dokumen	2,000,000,000
1	1	4	15	10	Pengelolaan dan penataan prasarana, sarana dan utilitas rusunawa	<u>Terbangunnya prasarana dan sarana utilitas rusunawa</u>	Kabupaten Bandung	3	lokasi	1,200,000,000	APBD Kabupaten	SKPD	3 lokasi	2,000,000,000
1	1	4	15	13	Pembangunan sarana dan prasarana rumah sederhana sehat (PSPM)	<u>Jumlah Lokasi Penataan sarana dan prasarana rumah sederhana sehat</u>	Kabupaten Bandung	1	Lokasi	200,000,000	APBD Kabupaten	SKPD	1 Lokasi	220,000,000
1	1	4	16		Program Lingkungan Sehat Perumahan	Persentase Rumah Tangga yang memiliki akses terhadap Air Bersih		76.64	%	5,870,100,000			22,46 %	200,000,000
						Persentase Rumah Tangga yang memiliki akses terhadap Sanitasi		90	%				0%	
						Akses aman terhadap air bersih di kawasan pedesaan							80%	
						Persentase Rata-Rata KK yang Memiliki Akses Sanitasi Per Kecamatan								
1	1	4	16	2	Penyediaan sarana air bersih dan sanitasi dasar terutama bagi masyarakat miskin	<u>Jumlah Sistem Penyediaan Air Minum (SPAM) yang terbangun</u>	Kabupaten Bandung	150	Desa	-	APBD Kabupaten	SKPD	150 Desa	-
						Jumlah prasarana dan sarana air minum	Kp. Pajagalan RW. 004 Desa Soreang, Kecamatan Soreang	1	unit	100,000,000		Wilayah	0	-
						Jumlah prasarana dan sarana air minum	Desa Solokanjeruk Desa Solokan Jeruk, Kecamatan Solokanjeruk	501.5	meter	150,450,000		Wilayah	0	-
						Jumlah prasarana dan sarana air minum	13 RW Desa Alamendah, Kecamatan Rancabali	600	meter	150,000,000		Wilayah	0	-
						Jumlah prasarana dan sarana air minum	Kp. Darussalam Salamanjah RT 01 RW 13 Desa Mekarmaju Desa Mekarmaju, Kecamatan Pasirjambu	1	unit	100,000,000		Wilayah	0	-
						Jumlah prasarana dan sarana air minum	KP. PASIR MANGGU RT. 003 RW. 015 DESA NAGRAK Desa Nagrak Pacet, Kecamatan Pacet	1	unit	100,000,000		Wilayah	0	-
						Jumlah prasarana dan sarana air minum	RW.08 RT.02, RW.05 RT.04 Desa Rahayu, Kecamatan Margaasih	2	unit	200,000,000		Wilayah	0	-
						Jumlah prasarana dan sarana air minum	Kp. Bunisari RW 04 Desa Padasuka Kutawaringin, Kecamatan Kutawaringin	1	unit	100,000,000		Wilayah	0	-
						Jumlah prasarana dan sarana air minum	KP. Ciraden RW.17 Desa Jelegong Kutawaringin, Kecamatan Kutawaringin	1	unit	100,000,000		Wilayah	0	-

						Jumlah prasarana dan sarana air minum	Kp Bojong Nangka Rt 03 Rw 12 Desa Kopo, Kecamatan Kutawaringin	1	unit	100,000,000		Wilayah	0	-
						Jumlah prasarana dan sarana air minum	Desa Pameuntasan Rw 12 Rt 01,02, Desa Pamentasan, Kecamatan Kutawaringin	1	unit	100,000,000		Wilayah	0	-
						Jumlah prasarana dan sarana air minum	Desa Sukapura kecamatan Kertasari Desa sukapura Kertasari, Kecamatan Kertasari	350	meter	87,500,000		Wilayah	0	-
						Jumlah prasarana dan sarana air minum	Desa Pangauban Rw 13 Desa Pangauban Katapang, Kecamatan Katapang	1	unit	100,000,000		Wilayah	0	-
						Jumlah prasarana dan sarana air minum	dusun 1,2,3 desa sudi kecamatan ibun Desa Sudi, Kecamatan Iibun	1	unit	100,000,000		Wilayah	0	-
						Jumlah prasarana dan sarana air minum	RW 09, RW 08, RW 07, RW 01 Desa Dukuh Desa Dukuh, Kecamatan Iibun	1500	Meter	-		Wilayah	0	-
						Jumlah prasarana dan sarana air minum	RW.08, RW.07/RT.03 (MDTA As-Salam), RW.07, RW.12/RT.02, RW.05/RT.01, RW. 06, RW. 10, Desa Cangkuang Wetan Desa Cangkuang Wetan, Kecamatan Dayeuhkolot	1000	meter	250,000,000		Wilayah	0	-
						Jumlah prasarana dan sarana air minum	RW 13 Kelurahan Baleendah, Kecamatan Baleendah	1	unit	100,000,000		Wilayah	0	-
						Jumlah prasarana dan sarana air minum	Rw 3, Rw 4, Rw 9 Kelurahan Jelekong Kelurahan Jelekong, Kecamatan Baleendah	1	unit	100,000,000		Wilayah	0	-
						Jumlah prasarana dan sarana air minum	SATAP Cibanteng Desa Mandala Mekar, Kecamatan Cimenyan	1	unit	100,000,000		Wilayah	0	-
						Jumlah prasarana dan sarana air minum	Desa Ciburial Desa Ciburial, Kecamatan Cimenyan	1000	meter	250,000,000		Wilayah	0	-
						Jumlah prasarana dan sarana air minum	Kmp Ciganitri Rw. 09 Desa Lengkong Desa Lengkong, Kecamatan Bojongsoang	1	unit	100,000,000		Wilayah	0	-
						Jumlah prasarana dan sarana air minum	RW. 04 RT.01 Desa Bojongsoang, Kecamatan Bojongsoang	1	unit	100,000,000		Wilayah	0	-
						Jumlah prasarana dan sarana air minum	RW.05 dan RW.11 Desa Pananjung Desa Pananjung, Kecamatan Cangkuang	2	unit	200,000,000		Wilayah	0	-
						Jumlah prasarana dan sarana air minum	Rw.04 Desa Srirahayu, Kecamatan Cikancung	300	meter	75,000,000		Wilayah	0	-

						Jumlah prasarana dan sarana air minum	Kp.Ridogalih RW 09 Desa Tanjunglaya, Kecamatan Cikancung	1 unit	100,000,000		Wilayah	0	-
						Jumlah prasarana dan sarana air minum	RW.001 s/d 009 Desa Mekarlaksana, Kecamatan Cikancung	1 unit	100,000,000		Wilayah	0	-
						Jumlah prasarana dan sarana air minum	KP. TAGOG KULON RW, 03 Desa Cimekar, Kecamatan Cileunyi	1 unit	100,000,000		Wilayah	0	-
						Jumlah prasarana dan sarana air minum	Desa Margamulya Desa Margamulya Pangalengan, Kecamatan Pangalengan	750 meter	187,500,000		Wilayah	0	-
						Jumlah prasarana dan sarana air minum	RW. 02 Desa Pasirhuni, Kecamatan Cimaung	400 meter	100,000,000		Wilayah	0	-
1	1	4	16	5	Penetapan kebijakan dan strategi penyelenggaraan keserasian kawasan dan lingkungan hunian berimbang	<u>Jumlah Keputusan Bupati tentang rencana tindak perbaikan lingkungan permukiman</u>	Kabupaten Bandung	1 dokumen	200,000,000	APBD Kabupaten	SKPD	1 dokumen	200,000,000
1	1	4	16	8	Penyediaan sarana sanitasi komunal bagi masyarakat miskin	<u>Jumlah KK yang terlayani sarana sanitasi (instalasi pengolahan air limbah domestik)</u>	Kabupaten Bandung	306 KK	-	APBD Kabupaten	SKPD	42 unit	-
						Jumlah SPAL yang terbangun	Desa Cipedes Desa Cipedes, Kecamatan Paseh	5 unit	37,500,000		Wilayah	0	-
						Jumlah SPAL yang terbangun	RW 09, 07 dan 01 Desa Sukamanah Paseh, Kecamatan Paseh	3 unit	22,500,000		Wilayah	0	-
						Jumlah SPAL yang terbangun	KP. BABAKAN RT. 004 RW. 001 Desa Nagrak Pacet, Kecamatan Pacet	1 unit	7,500,000		Wilayah	0	-
						Jumlah SPAL yang terbangun	Dusun,1,2,3 Desa girimulya, Kecamatan Pacet	3 unit	22,500,000		Wilayah	0	-
						Jumlah SPAL yang terbangun	RW 10 Desa Sayati Desa Sayati, Kecamatan Margahayu	1 unit	200,000,000		Wilayah	0	-
						Jumlah SPAL yang terbangun	Kp. Manirancan RW 02 Desa Majasetra, Kecamatan Majalaya	1 unit	200,000,000		Wilayah	0	-
						Jumlah SPAL yang terbangun	Kp. Pasir Caringin Rw 09 Desa Buninagara, Kecamatan Kutawaringin	1 unit	200,000,000		Wilayah	0	-
						Jumlah SPAL yang terbangun	Desa Citeureup Desa Citeureup, Kecamatan Dayeuhkolot	1 unit	200,000,000		Wilayah	0	-
						Jumlah SPAL yang terbangun	Desa Panundaan Desa Panundaan, Kecamatan Ciwidey	47 unit	352,500,000		Wilayah	0	-
						Jumlah SPAL yang terbangun	RW 16, 18, 10, 22, 04, 13, 08, 12, 01, 20 Desa Panyocokan, Kecamatan Ciwidey	5 unit	37,500,000		Wilayah	0	-
						Jumlah SPAL yang terbangun	Dusun II Desa Ciwidey, Kecamatan Ciwidey	6 unit	45,000,000		Wilayah	0	-

						Jumlah SPAL yang terbangun	RW 01 Bojongpeuteuy Desa BojongMalaka, Kecamatan Baleendah	10	unit	75,000,000		Wilayah	0	-
						Jumlah SPAL yang terbangun	Rw.03 Desa Tegalluar, Kecamatan Bojongsoang	10	unit	75,000,000		Wilayah	0	-
						Jumlah SPAL yang terbangun	Rw. 04 Desa Melatiwangi, Kecamatan Cilengkrang	3	unit	22,500,000		Wilayah	0	-
						Jumlah SPAL yang terbangun	desa nanjung Desa Nanjung, Kecamatan Margaasih	9	unit	67,500,000		Wilayah	0	-
						Jumlah SPAL yang terbangun	RW 04 Kp. Pasir Haleuang Desa Cikalong, Kecamatan Cimaung	3	unit	22,500,000		Wilayah	0	-
						Jumlah SPAL yang terbangun	RT.01 RW.02 Desa Margahayu Tengah, Kecamatan Margahayu	1	unit	7,500,000		Wilayah	0	-
						Jumlah SPAL yang terbangun	Rw.09 , Rw.22, dan Rw.14 Desa Lamajang, Kecamatan Pangalengan	150	meter	37,500,000		Wilayah	0	-
						Jumlah SPAL yang terbangun	RW.15 Desa Pangalengan, Kecamatan Pangalengan	100	meter	25,000,000		Wilayah	0	-
						Jumlah SPAL yang terbangun	RW.21 Desa Pangalengan, Kecamatan Pangalengan	15	meter	3,750,000		Wilayah	0	-
						Jumlah SPAL yang terbangun	RW.05 dan RW.09 Purbasari Desa Wanasuka, Kecamatan Pangalengan	100	meter	25,000,000		Wilayah	0	-
						Jumlah SPAL yang terbangun	RW 04 Pamagesaren Desa Patengan, Kecamatan Rancabali	50	meter	15,000,000		Wilayah	0	-
						Jumlah SPAL yang terbangun	Desa Tenjolaya RW 03, RW 07 Desa Tenjolaya Pasirjambu, Kecamatan Pasirjambu	230	meter	69,000,000		Wilayah		
						Jumlah SPAL yang terbangun	Kp. Sukamantri Rt.06 Rw.02 Desa Sukamantri Desa Sukamantri, Kecamatan Paseh	50	meter	15,000,000		Wilayah		
						Jumlah SPAL yang terbangun	Kp Cipangisikan RW 11 Desa Warnasari, Kecamatan Pangalengan	60	meter	18,000,000		Wilayah		
						Jumlah SPAL yang terbangun	desa nanjung Desa Nanjung, Kecamatan Margaasih	15	meter	4,500,000		Wilayah		
						Jumlah SPAL yang terbangun	Loa-Pasirhuni Desa Mandalahaji, Kecamatan Pacet	100	meter	25,000,000		Wilayah		
						Jumlah SPAL yang terbangun	Dusun 1,2,3 Desa girimulya, Kecamatan Pacet	36	meter	9,000,000		Wilayah		

						Jumlah SPAL yang terbangun	Desa Bojongkunci Kecamatan Pameungpeuk Desa Bojongkunci, Kecamatan Pameungpeuk	100	meter	25,000,000		Wilayah		
						Jumlah SPAL yang terbangun	Desa Bojongkunci Kecamatan Pameungpeuk Desa Bojongkunci, Kecamatan Pameungpeuk	112	meter	33,600,000		Wilayah		
						Jumlah SPAL yang terbangun	Kp. Cijaringao 01 RW 20 Desa Cimenyan, Kecamatan Cimenyan	50	meter	12,500,000		Wilayah		
						Jumlah SPAL yang terbangun	Ciosa RW 07 Desa Mekarsaluyu, Kecamatan Cimenyan	40	meter	10,000,000		Wilayah		
						Jumlah SPAL yang terbangun	RW 10 Desa Cikadut, Kecamatan Cimenyan	81	meter	24,300,000		Wilayah		
						Jumlah SPAL yang terbangun	02,03,04,06,10 Desa Tanjungsari, Kecamatan Canguang	7	meter	1,750,000		Wilayah		
						Jumlah SPAL yang terbangun	KP KEBON KAPAS RW 10 DESA WALUYA Desa Waluya, Kecamatan Cicalengka	200	meter	60,000,000		Wilayah		
						Jumlah SPAL yang terbangun	Kp. Babakan Caringin RW 05 Desa Ciparay Desa Ciparay, Kecamatan Ciparay	100	meter	30,000,000		Wilayah		
						Jumlah SPAL yang terbangun	Dusun III Desa Ciwidey, Kecamatan Ciwidey	180	meter	54,000,000		Wilayah		
						Jumlah SPAL yang terbangun	JL.Terusan Bojongsoang Desa Citereup, Kecamatan Dayeuhkolot	350	meter	105,000,000		Wilayah		
						Jumlah SPAL yang terbangun	Kp Cipulus - pongporang Desa Srirahayu, Kecamatan Cikancung	100	meter	25,000,000		Wilayah		
						Jumlah SPAL yang terbangun	RW.001 s/d 009 Desa Mekarlaksana, Kecamatan Cikancung	100	meter	25,000,000		Wilayah		
						Jumlah SPAL yang terbangun	DESA CIKEMBANG RW.05 Desa Cikembang, Kecamatan Kertasari	251	meter	62,750,000		Wilayah		
						Jumlah SPAL yang terbangun	RW. 03, Desa Santosa, Kecamatan Kertasari	36	meter	9,000,000		Wilayah		
1	2					Urusan Wajib Bukan Pelayanan Dasar								
1	2	4				Pertanahan								
1	2	4	16			Program Penataan penguasaan, pemilikan, penggunaan dan pemanfaatan tanah	Jumlah Penyediaan Dokumen Penggunaan dan Pemanfaatan Tanah di Kabupaten Bandung	1	Dokumen	690,000,000			0 kali	429,000,000
1	2	4	16	1	Penataan penguasaan, pemilikan, penggunaan dan pemanfaatan tanah	Jumlah kajian penggunaan dan pemanfaatan tanah	Kabupaten Bandung	1	Dokumen	390,000,000	APBD Kabupaten	SKPD	1 Dokumen	264,000,000

**RUMUSAN RENCANA PROGRAM DAN KEGIATAN PD TAHUN 2018
DAN PRAKIRAAN MAJU TAHUN 2019
KABUPATEN BANDUNG
Dinas Sosial**

Kode	Urusan/Bidang Urusan Pemerintah Daerah dan Program/Kegiatan	Indikator Kinerja Program /Kegiatan	Rencana Tahun 2018 (Tahun Rencana)			Catatan Penting	Prakiraan Maju Rencana Tahun 2019							
			Lokasi	Target Capaian Kinerja	Kebutuhan Dana/Pagu Indikatif		Sumber Dana	Target Capaian Kinerja	Kebutuhan Dana/Pagu Indikatif					
1	2	3	4	5	6	7	8	9	10					
Belanja Rutin														
x														
x	xx													
x	xx	xx												
x	xx	xx	01											
x	xx	xx	01	01	Program Pelayanan Administrasi Perkantoran	Persentase pemenuhan Operasional perkantoran(%)	100	%	1,989,071,520	100%	1,347,440,772			
x	xx	xx	01	01	Penyediaan jasa surat menyurat	Jumlah materai selama 1 (satu) tahun	Kabupaten Bandung	1100	buah	5,000,000	APBD Kabupaten	SKPD	1100 buah	5,000,000
x	xx	xx	01	02	Penyediaan jasa komunikasi, sumber daya air dan listrik	Jumlah Tagihan Telepon, air, internet selama 1 Tahun	Kabupaten Bandung	12	Bulan	40,000,000	APBD Kabupaten	SKPD	12 Bulan	60,000,000
x	xx	xx	01	08	Penyediaan jasa kebersihan kantor	Jumlah Pengadaan alat- alat kebersihan kantor serta terbayarnya honorarium tenaga sukwan selama 1 (satu) Tahun	Kabupaten Bandung	40	jenis	120,000,000	APBD Kabupaten	SKPD	37 jenis	138,000,000
x	xx	xx	01	10	Penyediaan alat tulis kantor	Jumlah Ketersediaan ATK selama 1 Tahun	Kabupaten Bandung	88	Jenis	200,000,000	APBD Kabupaten	SKPD	88 Jenis	200,000,000
x	xx	xx	01	11	Penyediaan barang cetakan dan pengadaan	Jumlah barang cetakan dan fotocopy selama 1 tahun	Kabupaten Bandung	19	jenis	140,000,000	APBD Kabupaten	SKPD	16 jenis	120,000,000
x	xx	xx	01	12	Penyediaan komponen instalasi listrik/penerangan bangunan kantor	Jumlah belanja listrik dan elektronik selama 1 tahun	Kabupaten Bandung	19	Jenis	30,000,000	APBD Kabupaten	SKPD	12 Jenis	57,500,000
x	xx	xx	01	13	Penyediaan peralatan dan perlengkapan kantor	Jumlah belanja modal peralatan dan mesin selama 1 tahun	Kabupaten Bandung	28	jenis	460,000,000	APBD Kabupaten	SKPD	34 Jenis	272,108,517
x	xx	xx	01	14	Penyediaan peralatan rumah tangga	Jumlah Peralatan Rumah Tangga dalam 1 tahun	Kabupaten Bandung	30	Jenis	465,071,520	APBD Kabupaten	SKPD	144 Jenis	219,782,255
x	xx	xx	01	15	Penyediaan Bahan Bacaan dan Peraturan perundang - undangan	Jumlah bahan bacaan majalah dan koran selama 1 tahun	Kabupaten Bandung	19	Jenis	22,000,000	APBD Kabupaten	SKPD	19 Jenis	25,300,000
x	xx	xx	01	17	Penyediaan makanan dan minuman	Jumlah kegiatan rapat dan pembelian makan dan minum selama 1 tahun	Kabupaten Bandung	12	bulan	45,000,000	APBD Kabupaten	SKPD	12 bulan	51,750,000
x	xx	xx	01	18	Rapat-rapat kordinasi dan konsultasi ke luar daerah	Jumlah Rapat Koordinasi dan konsultasi ke Luar Daerah / Perjalanan Dinas selama 1 Tahun	Kabupaten Bandung	32	Ok	170,000,000	APBD Kabupaten	SKPD	19 Ok	100,000,000
x	xx	xx	01	19	Penyediaan Tenaga Pendukung Administrasi Teknis dan Perkantoran	Jumlah Honorarium Pegawai Tidak Tetap Selama 1 Tahun	Kabupaten Bandung	4	Orang	52,000,000	APBD Kabupaten	SKPD	4 Orang	52,000,000
x	xx	xx	01	20	Rapat - rapat Koordinasi dan Konsultasi Dalam Daerah	Jumlah Rapat Koordinasi dan konsultasi Dalam Daerah/ Perjalanan Dinas dalam Daerah	Kabupaten Bandung	486	ok	40,000,000	APBD Kabupaten	SKPD	559 ok	46,000,000
x	xx	xx	01	22	Penunjang Peringatan Hari-hari Besar Bersejarah	Jumlah Perayaan hari-hari bersejarah selama 1 tahun	Kabupaten Bandung	8	kali	200,000,000	APBD Kabupaten	SKPD	0	0
x	xx	xx	02		Program peningkatan sarana dan prasarana aparatur	Persentase pemenuhan peralatan dan perlengkapan perkantoran(%)		100	%	999,400,000			100%	254,750,000
x	xx	xx	02	22	Pemeliharaan rutin/berkala gedung kantor	Jumlah gedung kantor selama yang Terpelihara selama 1 tahun	Kabupaten Bandung	3	Buah	800,000,000	APBD Kabupaten	SKPD	0	0
x	xx	xx	02	24	Pemeliharaan rutin/berkala kendaraan dinas/operasional	Jumlah Kendaraan Dinas yang terpelihara selama 1 tahun	Kabupaten Bandung	21	Unit	154,400,000	APBD Kabupaten	SKPD	24 Unit	203,000,000
x	xx	xx	02	28	Pemeliharaan rutin/berkala peralatan gedung kantor	Jumlah Peralatan Kantor yang terpelihara selama 1 tahun	Kabupaten Bandung	15	Jenis	20,000,000	APBD Kabupaten	SKPD	15 Jenis	23,000,000
x	xx	xx	02	31	Pemeliharaan Rutin/Berkala Sotware, Hardware dan Jaringan	Jumlah Komputer yang terpelihara selama 1 tahun	Kabupaten Bandung	55	Unit	25,000,000	APBD Kabupaten	SKPD	55 Unit	28,750,000
x	xx	xx	03		Program peningkatan disiplin aparatur	Persentase Peningkatan Disiplin Aparatur(%)		100	%	211,528,480			100%	244,612,050

x	xx	xx	03	02	Pengadaan pakaian dinas beserta perlengkapannya	Jumlah pemenuhan pakaian dinas selama 1 tahun	Kabupaten Bandung	69	stel	75,000,000	APBD Kabupaten	SKPD	74 stel	81,030,000
x	xx	xx	03	04	Pengadaan pakaian KORPRI	Jumlah Pakaian Batik dan Kemeja Putih selama 1 Tahun	Kabupaten Bandung	69	Stel	60,000,000	APBD Kabupaten	SKPD	74 Stel	80,703,000
x	xx	xx	03	05	Pengadaan pakaian khusus hari-hari tertentu	Jumlah Pakaian dan Sepatu Olah raga dalam 1 tahun	Kabupaten Bandung	69	Stel	76,528,480	APBD Kabupaten	SKPD	74 Stel	82,879,050
x	xx	xx	05		Program peningkatan kapasitas sumber daya aparatur	Persentase meningkatnya kualitas penyelenggaraan KESSOS melalui BIMTEK(%)		100	%	50,000,000			100%	163,909,050
x	xx	xx	05	03	Bimbingan teknis implementasi peraturan perundang-undangan	Jumlah orang yang mengikuti bimbingan teknis	Kabupaten Bandung	50	Orang	50,000,000	APBD Kabupaten	SKPD	100 Orang	163,909,050
x	xx	xx	06		Program peningkatan pengembangan sistem pelaporan capaian kinerja dan keuangan	Persentase pemenuhan pelayanan sistem pelaporan(%)		100	Persen	250,000,000			7 Dok	92,881,795
x	xx	xx	06	01	Penyusunan laporan capaian kinerja dan ikhtisar realisasi kinerja SKPD	Jumlah Dokumen Perencanaan dan Pertanggungjawaban (Laki, LPPD, LKPJ, Laptah, Renja, RKA dan DPA)	Kabupaten Bandung	7	Dok	250,000,000	APBD Kabupaten	SKPD	7 Dok	92,881,795
					Jumlah Belanja Renja Rutin					3,500,000,000				2,103,593,667
Belanja Renja														
1					Urusan Wajib									
1	01				Urusan Wajib Pelayanan Dasar									
1	01	06			Sosial									
1	01	06	15		Program Pemberdayaan Fakir Miskin, Komunitas Adat Terpencil (KAT) dan Penyandang Masalah Kesejahteraan Sosial (PMKS) Lainnya	Persentase KFM yang meningkat Produktifitas secara sosial ekonomi dan kelembagaan(%)		16,30	%	36,705,500,000			16,56 %	4,696,759,191
1	01	06	15	01	Peningkatan Kemampuan (Capacity Building) petugas dan pendamping sosial pemberdayaan Fakir Miskin, KAT dan Penyandang Masalah Kesejahteraan Sosial (PMKS) Lainnya	Jumlah Pendamping Program Kemiskinan yang mengikuti Bimbingan Sosial	Kabupaten Bandung	120	Orang	500,000,000	APBD Kabupaten	SKPD	272 Orang	871,759,191
1	01	06	15	04	Pengadaan sarana dan prasarana pendukung usaha bagi keluarga miskin	Jumlah KFM yang mengikuti Bimbingan Sosial	Kabupaten Bandung	200	Orang	900,000,000	APBD Kabupaten	SKPD	850 Orang	3,825,000,000
						Jumlah KFM yang mengikuti Bimbingan Sosial (Desa Ciwidey)	Kecamatan Ciwidey	1	Orang	4,500,000		SKPD	0	
						Jumlah KFM yang mengikuti Bimbingan Sosial (Desa Rahayu)	Kecamatan Margaasih	2	Orang	9,000,000		SKPD	0	
						Jumlah KFM yang mengikuti Bimbingan Sosial	DESA RANCAKOLE DI 18 RW Desa Rancakole, Kecamatan Arjasari	2	Paket	9,000,000		Wilayah	0	
						Jumlah KFM yang mengikuti bimbingan sosial	RW 10 Cisema Dan RW 14 Desa Mangunjaya, Kecamatan Arjasari	2	Paket	9,000,000		Wilayah	0	
						Jumlah KFM yang memperoleh bimbingan sosial	DESA PINGGIRSARI Desa PinggirSari, Kecamatan Arjasari	1	Paket	4,500,000		Wilayah	0	
						Jumlah KFM yang memperoleh bimbingan sosial	Desa Baros Desa Baros, Kecamatan Arjasari	2	Paket	9,000,000		Wilayah	0	
						Jumlah KFM yang memperoleh bimbingan sosial	Desa Cikalong Desa Cikalong, Kecamatan Cimaung	1	Paket	4,500,000		Wilayah	0	
						Jumlah WRSE yang memperoleh bimbingan sosial	Desa Cipinang Kecamatan Cimaung Desa Cipinang, Kecamatan Cimaung	1	Paket	4,500,000		Wilayah	0	

						Jumlah WRSE yang memperoleh bimbingan sosial	RW 04 Desa Mekarsari Cimaung, Kecamatan Cimaung	1	Paket	4,500,000		Wilayah	0	
						Jumlah KFM yang memperoleh bimbingan sosial	Kp Cigoong Rw 05 Desa Mekarsari Cimaung, Kecamatan Cimaung	1	Paket	4,500,000		Wilayah	0	
						Jumlah WRSE yang memperoleh bimbingan sosial	DESA BANJARAN WETAN Desa Banjaran Wetan, Kecamatan Banjaran	1	Paket	4,500,000		Wilayah	0	
						Jumlah KFM yang memperoleh bimbingan sosial	Rw 1 s/d 11 Desa Kamasan, Kecamatan Banjaran	1	Paket	4,500,000		Wilayah	0	
						Jumlah KFM yang memperoleh bimbingan sosial	Dusun 1,2,3 Desa Margamulya Pangalengan, Kecamatan Pangalengan	10	Paket	45,000,000		Wilayah	0	
						Jumlah KFM yang memperoleh bimbingan sosial	desa lamajang Desa Lamajang, Kecamatan Pangalengan	1	Paket	4,500,000		Wilayah	0	
						Jumlah KFM yang memperoleh bimbingan sosial	Desa Bojongsoang Desa Bojongsoang, Kecamatan Bojongsoang	2	Paket	9,000,000		Wilayah	0	
						Jumlah KFM yang memperoleh bimbingan sosial	Desa Dayeuhkolot Desa Dayeuhkolot, Kecamatan Dayeuhkolot	20	Paket	90,000,000		Wilayah	0	
						Jumlah KFM yang memperoleh bimbingan sosial	Desa sukaresmi Desa Sukaesmi, Kecamatan Rancabali	10	Paket	45,000,000		Wilayah	0	
						Jumlah KFM yang memperoleh bimbingan sosial	Desa parungserab Desa Parungserab, Kecamatan Soreang	3	Paket	13,500,000		Wilayah	0	
						Jumlah KFM yang memperoleh bimbingan sosial	Desa Nagreg Desa Nagreg, Kecamatan Nagreg	8	Paket	36,000,000		Wilayah	0	
						Jumlah KFM yang memperoleh bimbingan sosial	RW 08 Desa Tenjolaya Cicalengka, Kecamatan Cicalengka	10	Paket	45,000,000		Wilayah	0	
						Jumlah KFM yang memperoleh bimbingan sosial	RW 14/15/16 Desa Girimekar, Kecamatan Cilengkrang	3	Paket	13,500,000		Wilayah	0	
						Jumlah KFM yang memperoleh bimbingan sosial	Rw. 03 Desa Melatiwangi, Kecamatan Cilengkrang	1	Paket	4,500,000		Wilayah	0	
						Jumlah KFM yang memperoleh bimbingan sosial	Desa Lagadar Desa Lagadar, Kecamatan Margaasih	10	Paket	45,000,000		Wilayah	0	
						Jumlah KFM yang memperoleh bimbingan sosial	Desa Jatisari Desa Jatisari Canguang, Kecamatan Canguang	10	Paket	45,000,000		Wilayah	0	
						Jumlah KFM yang memperoleh bimbingan sosial	Desa Tarumajaya Desa Tarumajaya, Kecamatan Kertasari	10	Paket	45,000,000		Wilayah	0	
						Jumlah KFM yang memperoleh bimbingan sosial	DESA CIKEMBANG Desa Cikembang, Kecamatan Kertasari	4	Paket	18,000,000		Wilayah	0	

						Jumlah WRSE yang memperoleh bimbingan sosial	DESA CIBEUREUM Desa Cibeureum, Kecamatan Kertasari	1	Paket	4,500,000	Wilayah	0	
						Jumlah KFM yang memperoleh bimbingan sosial	DESA CIBEUREUM Desa Cibeureum, Kecamatan Kertasari	1	Paket	4,500,000	Wilayah	0	
						Jumlah KFM yang memperoleh bimbingan sosial	Desa Cipedes Desa Cipedes, Kecamatan Paseh	1	Paket	4,500,000	Wilayah	0	
						Jumlah KFM yang memperoleh bimbingan sosial	Desa karangtunggal Desa Karangtunggal, Kecamatan Paseh	6	Paket	27,000,000	Wilayah	0	
						Jumlah KFM yang memperoleh bimbingan sosial	DESA NAGRAK Desa Nagrak Pacet, Kecamatan Pacet	1	Paket	4,500,000	Wilayah	0	
						Jumlah KFM yang memperoleh bimbingan sosial	Dusun,1,2,3 Desa girimulya, Kecamatan Pacet	1	Paket	4,500,000	Wilayah	0	
						Jumlah KFM yang memperoleh bimbingan sosial	RW.04 Desa Maruyung, Kecamatan Pacet	1	Paket	4,500,000	Wilayah	0	
						Jumlah KFM yang memperoleh bimbingan sosial	RW.06 Desa Maruyung, Kecamatan Pacet	1	Paket	4,500,000	Wilayah	0	
						Jumlah KFM yang memperoleh bimbingan sosial	Kp. Loa Desa Mandalahaji, Kecamatan Pacet	1	Paket	4,500,000	Wilayah	0	
						Jumlah WRSE yang memperoleh bimbingan sosial	Desa Tanjungwangi Desa Tanjungwangi Pacet, Kecamatan Pacet	3	Paket	13,500,000	Wilayah	0	
						Jumlah KFM yang memperoleh bimbingan sosial	Desa Ciburial Desa Ciburial, Kecamatan Cimenyan	10	Paket	45,000,000	Wilayah	0	
						Jumlah KFM yang memperoleh bimbingan sosial	Desa Sukarame Desa Sukarame, Kecamatan Pacet	2	Paket	9,000,000	Wilayah	0	
						Jumlah KFM yang memperoleh bimbingan sosial	Desa Buahbatu Desa Buahbatu, Kecamatan Bojongsong	10	Paket	45,000,000	Wilayah	0	
						Jumlah WRSE yang memperoleh bimbingan sosial	Kp.Peundeuy RW 09 Desa Hegarmanah, Kecamatan Cikancung	8	Paket	36,000,000	Wilayah	0	
						Jumlah WRSE yang memperoleh bimbingan sosial	Rw 01-09 desa sudi, kecamatan ibun Desa Sudi, Kecamatan Ibum	3	Paket	13,500,000	Wilayah	0	
						Jumlah WRSE yang memperoleh bimbingan sosial	Desa Karangtunggal Desa Karangtunggal, Kecamatan Paseh	1	Paket	4,500,000	Wilayah	0	
						Jumlah KFM yang memperoleh bimbingan sosial	Keluarga Lansia Potensial Desa Sukanagara Desa Sukanagara, Kecamatan Soreang	10	Paket	45,000,000	Wilayah	0	
1	01	06	15	07	Distribusi Rastra dan Penataan Lingkungan Sosial bagi KFM	Jumlah KFM yang memperoleh bantuan RASTRA (Seksi Bantuan Stimulan dan Penataan Lingkungan Sosial)				34,500,000,000			
1	01	06	16		Program Pelayanan dan Rehabilitasi Kesejahteraan Sosial	Persentase PMKS yang mampu menghadapi situasi kritis termasuk korban bencana		21	%	5,122,100,000		26,98%	5,514,044,228

1	01	06	16	02	Pelayanan dan perlindungan sosial, hukum bagi korban eksploitasi, perdagangan perempuan dan anak	Jumlah Korban KTKPMB yang memperoleh Bimbingan Psikososial	Kabupaten Bandung	50	Orang	225,000,000	APBD Kabupaten	SKPD	100 Orang	450,000,000
						Jumlah KTKKPO yang memperoleh bimbingan sosial	Desa Pangalengan Desa Pangalengan, Kecamatan Pangalengan	5	Paket	22,500,000		Wilayah	0	
						Jumlah Korban Tindak Kekerasan dan Korban Perdagangan Orang yang memperoleh Bimbingan Psikososial	Desa Mekaraksana Desa Mekar Laksana, Kecamatan Ciparay	1	Paket	4,500,000		Wilayah	0	
						Jumlah KTKKPO yang memperoleh bimbingan sosial	Desa Cipedes Desa Cipedes, Kecamatan Paseh	1	Paket	4,500,000		Wilayah	0	
						Jumlah KTKKPO yang memperoleh bimbingan sosial	Desa Loa Desa Loa, Kecamatan Paseh	2	Paket	9,000,000		Wilayah	0	
						Jumlah KTKKPO yang memperoleh bimbingan sosial	Desa Bumiwangi Desa Bumiwangi, Kecamatan Ciparay	1	Paket	4,500,000		Wilayah	0	
						Jumlah KTKKPO yang memperoleh bimbingan sosial	Dusun,1,2,3 Desa girimulya, Kecamatan Pacet	1	Paket	4,500,000		Wilayah	0	
						Jumlah KTKKPO yang memperoleh bimbingan sosial	Desa Cigentur Desa Cigentur, Kecamatan Paseh	1	Paket	4,500,000		Wilayah	0	
						Jumlah KTKKPO yang memperoleh bimbingan sosial	KP PABEYAN RT 05 RW 12 Desa Cipaku, Kecamatan Paseh	2	Paket	9,000,000		Wilayah	0	
1	01	06	16	03	Pelaksanaan KIE konseling dan kampanye sosial bagi Penyandang Masalah Kesejahteraan Sosial (PMKS)	Jumlah Tona Sosial yang memperoleh Penyuluhan Sosial	Kabupaten Bandung	100	Orang	60,000,000	APBD Kabupaten	SKPD	100 Orang	60,000,000
1	01	06	16	04	Pelatihan keterampilan dan praktek belajar kerja bagi anak terlantar termasuk anak jalanan, anak cacat, anak nakal	Jumlah Anak Terlantar yang memperoleh Pelatihan Keterampilan	Kabupaten Bandung	50	Orang	112,500,000	APBD Kabupaten	SKPD	50 Orang	112,500,000
1	01	06	16	05	Pelayanan psikososial bagi PMKS di trauma centre termasuk bagi korban bencana	Jumlah Korban Bencana Alam Yang memperoleh Bimbingan Psikososial	Kabupaten Bandung	50	Orang	225,000,000	APBD Kabupaten	SKPD	80 Orang	360,000,000
						Jumlah SDM yang mendapatkan Penguatan Bidang Penanganan Korban Bencana Alam	Kabupaten Bandung	111		140,000,000		SKPD		
						Jumlah Lokasi Kampung Siaga Bencana yang Terbentuk	Kabupaten Bandung	3		225,000,000		SKPD		
1	01	06	16	07	Peningkatan kualitas pelayanan, sarana dan prasarana rehabilitasi kesejahteraan sosial bagi PMKS	Jumlah Janda PKPRI yang memperoleh Pemenuhan Kebutuhan Dasar	Kabupaten Bandung	18	Orang	65,000,000	APBD Kabupaten	SKPD	18 Orang	65,000,000
1	01	06	16	12	Pelayanan dan jaminan sosial bagi lansia	Jumlah Lanjut Usia yang mendapatkan pemenuhan kebutuhan dasar	Kabupaten Bandung	60	Orang	192,000,000	APBD Kabupaten	SKPD	675 Orang	2,516,544,228
						Jumlah Lanjut Usia yang mendapatkan pemenuhan kebutuhan dasar (Kelurahan Andir)	Kecamatan Baleendah	6	Orang	19,200,000		SKPD	0	
						Jumlah Lanjut Usia yang mendapatkan pemenuhan kebutuhan dasar (Kelurahan Wargamekar)	Kecamatan Baleendah	1	Orang	3,200,000		SKPD	0	
						Jumlah Lanjut Usia yang mendapatkan pemenuhan kebutuhan dasar (Desa Malakasari)	Kecamatan Baleendah	1	Orang	3,200,000		SKPD	0	

					Jumlah Lanjut Usia yang mendapatkan pemenuhan kebutuhan dasar (Desa Cipelah)	Kecamatan Rancabali	1	Orang	3,200,000		SKPD	0	
					Jumlah Lanjut Usia yang mendapatkan pemenuhan kebutuhan dasar	Kecamatan Cimaung	1	Orang	4,500,000		SKPD	0	
					Jumlah Lanjut Usia yang mendapatkan pemenuhan kebutuhan dasar (Desa Pangalengan)	Kecamatan Pangalengan	7	Orang	22,400,000		SKPD	0	
					Jumlah Lanjut Usia yang mendapatkan pemenuhan kebutuhan dasar	Kecamatan Pacet	1	Orang	3,200,000		SKPD	0	
					Jumlah LU Terlantar yang memperoleh pemenuhan kebutuhan dasar	Desa Manggunharja Desa Manggunharja, Kecamatan Ciparay	1	Paket	3,200,000		Wilayah	0	
					Jumlah LU Terlantar yang memperoleh pemenuhan kebutuhan dasar	Dusun Papakserang dan Dusun Jongor Desa Serang Mekar, Kecamatan Ciparay	2	Paket	6,400,000		Wilayah	0	
					Jumlah LU Terlantar yang memperoleh pemenuhan kebutuhan dasar	DESA PATROLSARI Desa Patrolsari, Kecamatan Arjasari	4	Paket	12,800,000		Wilayah	0	
					Jumlah LU Terlantar yang memperoleh pemenuhan kebutuhan dasar	Desa Batukarut Desa Batukarut, Kecamatan Arjasari	4	Paket	12,800,000		Wilayah	0	
					Jumlah LU Terlantar yang memperoleh pemenuhan kebutuhan dasar	Desa Baros Desa Baros, Kecamatan Arjasari	3	Paket	9,600,000		Wilayah	0	
					Jumlah LU Terlantar yang memperoleh pemenuhan kebutuhan dasar	RW 01 S/D RW 20 Desa PinggirSari, Kecamatan Arjasari	5	Paket	16,000,000		Wilayah	0	
					Jumlah LU Terlantar yang memperoleh pemenuhan kebutuhan dasar	Desa Kamasan Desa Kamasan, Kecamatan Banjaran	7	Paket	22,400,000		Wilayah	0	
					Jumlah LU Terlantar yang memperoleh pemenuhan kebutuhan dasar	Desa Buahbatu Desa Buahbatu, Kecamatan Bojongsong	6	Paket	19,200,000		Wilayah	0	
					Jumlah LU Terlantar yang memperoleh pemenuhan kebutuhan dasar	Desa Jatisari Desa Jatisari Canguang, Kecamatan Canguang	4	Paket	12,800,000		Wilayah	0	
					Jumlah LU Terlantar yang memperoleh pemenuhan kebutuhan dasar	Desa Panenjoan Desa Panenjoan, Kecamatan Cicalengka	3	Paket	9,600,000		Wilayah	0	
					Jumlah LU Terlantar yang memperoleh pemenuhan kebutuhan dasar	Ma Iyah KP.Cikalage Girang RT 02 RW 07 Desa Hegarmanah, Kecamatan Cikancung	1	Paket	3,200,000		Wilayah	0	
					Jumlah LU Terlantar yang memperoleh pemenuhan kebutuhan dasar	desa cilengkrang Desa Cilengkrang, Kecamatan Cilengkrang	5	Paket	16,000,000		Wilayah	0	
					Jumlah LU Terlantar yang memperoleh pemenuhan kebutuhan dasar	Rw.06/07 Desa Girimekar, Kecamatan Cilengkrang	5	Paket	16,000,000		Wilayah	0	
					Jumlah LU Terlantar yang memperoleh pemenuhan kebutuhan dasar	Sewilayah Desa Jatiendah Desa Jatiendah, Kecamatan Cilengkrang	4	Paket	12,800,000		Wilayah	0	
					Jumlah LU Terlantar yang memperoleh pemenuhan kebutuhan dasar	Desa Cinunuk Desa Cinunuk, Kecamatan Cileunyi	5	Paket	16,000,000		Wilayah	0	

						Jumlah LU Terlantar yang memperoleh pemenuhan kebutuhan dasar	RW 1,RW2, RW3, RW6, RW7, RW8, RW9, RW10, RW20, RW23 Desa Cileunyi Wetan, Kecamatan Cileunyi	5	Paket	16,000,000		Wilayah	0	
						Jumlah LU Terlantar yang memperoleh pemenuhan kebutuhan dasar	KAMPUNG GAMBLOK RT 04 RW 02 Desa Campakamulya, Kecamatan Cimaung	3	Paket	9,600,000		Wilayah	0	
						Jumlah LU Terlantar yang memperoleh pemenuhan kebutuhan dasar	DESA CIKADUT Desa Cikadut, Kecamatan Cimenyan	6	Paket	19,200,000		Wilayah	0	
						Jumlah LU Terlantar yang memperoleh pemenuhan kebutuhan dasar	Desa Ciburial Desa Ciburial, Kecamatan Cimenyan	10	Paket	32,000,000		Wilayah	0	
						Jumlah LU Terlantar yang memperoleh pemenuhan kebutuhan dasar	Untuk di 3 RW Kelurahan Cibeunying, Kecamatan Cimenyan	1	Paket	3,200,000		Wilayah	0	
						Jumlah LU Terlantar yang memperoleh pemenuhan kebutuhan dasar	RW 09, RW 02. Desa Mekarmanik, Kecamatan Cimenyan	4	Paket	12,800,000		Wilayah	0	
						Jumlah LU Terlantar yang memperoleh pemenuhan kebutuhan dasar	RW 001-RW 018 Desa Cikoneng Ciparay, Kecamatan Ciparay	4	Paket	12,800,000		Wilayah	0	
						Jumlah LU Terlantar yang memperoleh pemenuhan kebutuhan dasar	Desa Babakan Desa Babakan, Kecamatan Ciparay	3	Paket	9,600,000		Wilayah	0	
						Jumlah LU Terlantar yang memperoleh pemenuhan kebutuhan dasar	Desa Gunungleutik Desa Gunungleutik, Kecamatan Ciparay	3	Paket	9,600,000		Wilayah	0	
						Jumlah LU Terlantar yang memperoleh pemenuhan kebutuhan dasar	desa ciheulang Desa Ciheulang, Kecamatan Ciparay	1	Paket	3,200,000		Wilayah	0	
						Jumlah LU Terlantar yang memperoleh pemenuhan kebutuhan dasar	RW 04, 21, 01,02 Desa Panundaan, Kecamatan Ciwidey	10	Paket	32,000,000		Wilayah	0	
						Jumlah LU Terlantar yang memperoleh pemenuhan kebutuhan dasar	Desa Nengkelan Desa Nengkelan, Kecamatan Ciwidey	1	Paket	3,200,000		Wilayah	0	
						Jumlah LU Terlantar yang memperoleh pemenuhan kebutuhan dasar	RW.01, 02, 03, 04, 05, 06, 07, 08, 09, 10, 12 Desa Cangkuang Wetan, Kecamatan Dayeuhkolot	1	Paket	3,200,000		Wilayah	0	
						Jumlah LU Terlantar yang memperoleh pemenuhan kebutuhan dasar	RW 01, 06, 09, 12, 15 Desa Cangkuang Kulon, Kecamatan Dayeuhkolot	5	Paket	16,000,000		Wilayah	0	
						Jumlah LU Terlantar yang memperoleh pemenuhan kebutuhan dasar	RW.09,11,15 Kelurahan Pasawahan, Kecamatan Dayeuhkolot	9	Paket	28,800,000		Wilayah	0	
						Jumlah LU Terlantar yang memperoleh pemenuhan kebutuhan dasar	Desa Dukuh Desa Dukuh, Kecamatan Ibun	10	Paket	32,000,000		Wilayah	0	
						Jumlah LU Terlantar yang memperoleh pemenuhan kebutuhan dasar	Desa Sangkanhurip Desa Sangkanhurip, Kecamatan Katapang	5	Paket	16,000,000		Wilayah	0	
						Jumlah LU Terlantar yang memperoleh pemenuhan kebutuhan dasar	Desa Resmi Tingal Desa Resmitingal, Kecamatan Kertasari	2	Paket	6,400,000		Wilayah	0	

						Jumlah LU Terlantar yang memperoleh pemenuhan kebutuhan dasar	Desa Neglawangi Desa Neglawangi, Kecamatan Kertasari	4	Paket	12,800,000		Wilayah	0	
						Jumlah LU Terlantar yang memperoleh pemenuhan kebutuhan dasar	DESA CIBEUREUM Desa Cibeureum, Kecamatan Kertasari	1	Paket	3,200,000		Wilayah	0	
						Jumlah LU Terlantar yang memperoleh pemenuhan kebutuhan dasar	Desa Sukapura Kertasari Desa sukapura Kertasari, Kecamatan Kertasari	10	Paket	32,000,000		Wilayah	0	
						Jumlah LU Terlantar yang memperoleh pemenuhan kebutuhan dasar	Desa Mekarrahayu Desa Mekar Rahayu, Kecamatan Margaasih	2	Paket	6,400,000		Wilayah	0	
						Jumlah LU Terlantar yang memperoleh pemenuhan kebutuhan dasar	Desa Nanjung Desa Nanjung, Kecamatan Margaasih	3	Paket	9,600,000		Wilayah	0	
						Jumlah LU Terlantar yang memperoleh pemenuhan kebutuhan dasar	Desa Margaasih Kecamatan Margaasih Desa Margaasih, Kecamatan Margaasih	5	Paket	16,000,000		Wilayah	0	
						Jumlah LU Terlantar yang memperoleh pemenuhan kebutuhan dasar	Desa Desa Cigondewah Hilir, Kecamatan Margaasih	5	Paket	16,000,000		Wilayah	0	
						Jumlah LU Terlantar yang memperoleh pemenuhan kebutuhan dasar	Desa Sayati Desa Sayati, Kecamatan Margahayu	10	Paket	32,000,000		Wilayah	0	
						Jumlah LU Terlantar yang memperoleh pemenuhan kebutuhan dasar	Desa Margahayu tengah Desa Margahayu Tengah, Kecamatan Margahayu	6	Paket	19,200,000		Wilayah	0	
						Jumlah LU Terlantar yang memperoleh pemenuhan kebutuhan dasar	Desa Nagreg Desa Nagreg, Kecamatan Nagreg	10	Paket	32,000,000		Wilayah	0	
						Jumlah LU Terlantar yang memperoleh pemenuhan kebutuhan dasar	Desa Ciharang Desa Ciharang, Kecamatan Nagreg	1	Paket	3,200,000		Wilayah	0	
						Jumlah LU Terlantar yang memperoleh pemenuhan kebutuhan dasar	DESA NAGRAK Desa Nagrak Pacet, Kecamatan Pacet	2	Paket	6,400,000		Wilayah	0	
						Jumlah LU Terlantar yang memperoleh pemenuhan kebutuhan dasar	Desa Mekarsari Desa Mekarsari Pacet, Kecamatan Pacet	4	Paket	12,800,000		Wilayah	0	
						Jumlah LU Terlantar yang memperoleh pemenuhan kebutuhan dasar	Desa Cinangela Desa Cinangela, Kecamatan Pacet	3	Paket	9,600,000		Wilayah	0	
						Jumlah LU Terlantar yang memperoleh pemenuhan kebutuhan dasar	Ciharang,RT02,RW05 Desa girimulya, Kecamatan Pacet	1	Paket	3,200,000		Wilayah	0	
						Jumlah LU Terlantar yang memperoleh pemenuhan kebutuhan dasar	Desa Maruyung Desa Maruyung, Kecamatan Pacet	1	Paket	3,200,000		Wilayah	0	
						Jumlah LU Terlantar yang memperoleh pemenuhan kebutuhan dasar	Desa Cipeujeuh Desa Cipeujeuh, Kecamatan Pacet	4	Paket	12,800,000		Wilayah	0	
						Jumlah LU Terlantar yang memperoleh pemenuhan kebutuhan dasar	RW.09 Desa Pangauban Pacet, Kecamatan Pacet	1	Paket	3,200,000		Wilayah	0	
						Jumlah LU Terlantar yang memperoleh pemenuhan kebutuhan dasar	Dusun,1,2,3 Desa girimulya, Kecamatan Pacet	2	Paket	6,400,000		Wilayah	0	

						Jumlah LU Terlantar yang memperoleh pemenuhan kebutuhan dasar	DESA BANJARSARI RW.01 SAMPAI RW.10 Desa Banjarsari, Kecamatan Pangalengan	5	Paket	16,000,000		Wilayah	0	
						Jumlah LU Terlantar yang memperoleh pemenuhan kebutuhan dasar	RW.05 Desa Pangalengan, Kecamatan Pangalengan	10	Paket	32,000,000		Wilayah	0	
						Jumlah LU Terlantar yang memperoleh pemenuhan kebutuhan dasar	Desa Sindangsari Desa Sindangsari, Kecamatan Paseh	5	Paket	16,000,000		Wilayah	0	
						Jumlah LU Terlantar yang memperoleh pemenuhan kebutuhan dasar	Desa Drawati Desa Drawati, Kecamatan Paseh	1	Paket	3,200,000		Wilayah	0	
						Jumlah LU Terlantar yang memperoleh pemenuhan kebutuhan dasar	Kp. Rancabali Rw.12 Desa Sukamantri Desa Sukamantri, Kecamatan Paseh	1	Paket	3,200,000		Wilayah	0	
						Jumlah LU Terlantar yang memperoleh pemenuhan kebutuhan dasar	RW 01,02,03, Desa Sukamanah Paseh, Kecamatan Paseh	3	Paket	9,600,000		Wilayah	0	
						Jumlah LU Terlantar yang memperoleh pemenuhan kebutuhan dasar	Desa Karangtunggal Desa Karangtunggal, Kecamatan Paseh	5	Paket	16,000,000		Wilayah	0	
						Jumlah LU Terlantar yang memperoleh pemenuhan kebutuhan dasar	RW.01 s/d RW.19 Desa Margamulya Pasirjambu, Kecamatan Pasirjambu	16	Paket	51,200,000		Wilayah	0	
						Jumlah LU Terlantar yang memperoleh pemenuhan kebutuhan dasar	Rt 2 rw 2. Rt. 2 rw 6. Rt 2 rw 11 desa cikoneng Desa Cikoneng Pasirjambu, Kecamatan Pasirjambu	1	Paket	3,200,000		Wilayah	0	
						Jumlah LU Terlantar yang memperoleh pemenuhan kebutuhan dasar	Desa Tenjolaya Desa Tenjolaya Pasirjambu, Kecamatan Pasirjambu	1	Paket	3,200,000		Wilayah	0	
						Jumlah LU Terlantar yang memperoleh pemenuhan kebutuhan dasar	Kantor Desa Mekarmaju Kp. Bojongkawung RT 01 RW 05 Desa Mekarmaju Desa Mekarmaju, Kecamatan Pasirjambu	10	Paket	32,000,000		Wilayah	0	
						Jumlah LU Terlantar yang memperoleh pemenuhan kebutuhan dasar	rw 01-16 Desa Bojongloa, Kecamatan Rancaekek	3	Paket	9,600,000		Wilayah	0	
						Jumlah LU Terlantar yang memperoleh pemenuhan kebutuhan dasar	DESA JELEGONG Desa Jelegong, Kecamatan Rancaekek	3	Paket	9,600,000		Wilayah	0	
						Jumlah LU Terlantar yang memperoleh pemenuhan kebutuhan dasar	DESA RANCAEKEK WETAN Desa Rancaekek Wetan, Kecamatan Rancaekek	2	Paket	6,400,000		Wilayah	0	

						Jumlah LU Terlantar yang memperoleh pemenuhan kebutuhan dasar	Mulai dari Kp. Kondanglaer RT.01 RW.01 s/d RT.02 RW.07 Kp. Ciparanje Desa Sangiang, Kecamatan Rancaekek	5	Paket	16,000,000		Wilayah	0	
						Jumlah LU Terlantar yang memperoleh pemenuhan kebutuhan dasar	Desa Tegal Sumedang Desa Tegalsumedang, Kecamatan Rancaekek	1	Paket	3,200,000		Wilayah	0	
						Jumlah LU Terlantar yang memperoleh pemenuhan kebutuhan dasar	Desa Soreang Desa Soreang, Kecamatan Soreang	1	Paket	3,200,000		Wilayah	0	
						Jumlah LU Terlantar yang memperoleh pemenuhan kebutuhan dasar	Desa parungserab Desa Parungserab, Kecamatan Soreang	7	Paket	22,400,000		Wilayah	0	
						Jumlah LU Terlantar yang memperoleh pemenuhan kebutuhan dasar	Desa Karamat Mulya Desa Karamatmulya, Kecamatan Soreang	2	Paket	6,400,000		Wilayah	0	
						Jumlah LU Terlantar yang memperoleh pemenuhan kebutuhan dasar	Desa Bojong RW 01 S/D 15 Desa Bojong Majalaya, Kecamatan Majalaya	2	Paket	6,400,000		Wilayah	0	
						Jumlah LU Terlantar yang memperoleh pemenuhan kebutuhan dasar	Kp. Saparako RT 01, 04 RW 17 Desa Majalaya, Kecamatan Majalaya	2	Paket	6,400,000		Wilayah	0	
						Jumlah LU Terlantar yang memperoleh pemenuhan kebutuhan dasar	Kp. Sukamandi RT 001/RW 12 Desa Padaulun Desa Padaulun, Kecamatan Majalaya	3	Paket	9,600,000		Wilayah	0	
						Jumlah LU Terlantar yang memperoleh pemenuhan kebutuhan dasar	Kp. Rancawaas RW 9 Desa sukamukti Majalaya, Kecamatan Majalaya	3	Paket	9,600,000		Wilayah	0	
						Jumlah LU Terlantar yang memperoleh pemenuhan kebutuhan dasar	RW 01, 05, 11, 12 Desa Majakerta, Kecamatan Majalaya	5	Paket	16,000,000		Wilayah	0	
						Jumlah LU Terlantar yang memperoleh pemenuhan kebutuhan dasar	Seluruh RW Desa Biru, Kecamatan Majalaya	5	Paket	16,000,000		Wilayah	0	
						Jumlah LU Terlantar yang memperoleh pemenuhan kebutuhan dasar	teresbar di 15 rw Desa Bendasari, Kecamatan Cangkuang	5	Paket	16,000,000		Wilayah	0	
						Jumlah LU Terlantar yang memperoleh pemenuhan kebutuhan dasar	RT. 02 RW. 01, RT. 01 RW. 02, RT. 03 RW. 03, RT. 02 RW. 05, RT. 02 RW. 07, RT. 02 RW. 04 RW. 10, RT. 01 RW. 12, RT. 02 RW. 11 RT. 02 RW. 09 Desa Sukamukti Katapang, Kecamatan Katapang	5	Paket	16,000,000		Wilayah	0	
						Jumlah LU Terlantar yang memperoleh pemenuhan kebutuhan dasar	Desa Banyusari Desa Banyusari, Kecamatan Katapang	5	Paket	16,000,000		Wilayah	0	
						Jumlah LU Terlantar yang memperoleh pemenuhan kebutuhan dasar	Desa Pangauban Desa Pangauban Katapang, Kecamatan Katapang	5	Paket	16,000,000		Wilayah	0	
						Jumlah LU Terlantar yang memperoleh pemenuhan kebutuhan dasar	DESA CILAMPENI Desa Cilampeni, Kecamatan Katapang	5	Paket	16,000,000		Wilayah	0	

						Jumlah LU Terlantar yang memperoleh pemenuhan kebutuhan dasar	Desa Desa Katapang, Kecamatan Katapang	5	Paket	16,000,000		Wilayah	0	
						Jumlah LU Terlantar yang memperoleh pemenuhan kebutuhan dasar	Dusun 2 Desa Gandasari, Kecamatan Katapang	5	Paket	16,000,000		Wilayah	0	
						Jumlah LU Terlantar yang memperoleh pemenuhan kebutuhan dasar	Desa Sukasari Desa Sukasari, Kecamatan Pameungpeuk	2	Paket	6,400,000		Wilayah	0	
						Jumlah LU Terlantar yang memperoleh pemenuhan kebutuhan dasar	Kp.Rancaksiat RW.04,05 Desa Rancamulya, Kecamatan Pameungpeuk	3	Paket	9,600,000		Wilayah	0	
						Jumlah LU Terlantar yang memperoleh pemenuhan kebutuhan dasar	Desa Langonsari Desa Langonsari, Kecamatan Pameungpeuk	4	Paket	12,800,000		Wilayah	0	
						Jumlah LU Terlantar yang memperoleh pemenuhan kebutuhan dasar	Desa Bojongkunci Desa Bojongkunci, Kecamatan Pameungpeuk	4	Paket	12,800,000		Wilayah	0	
						Jumlah LU Terlantar yang memperoleh pemenuhan kebutuhan dasar	KP. Neglasari Mekar RW 14, Kp Jereged RW 06 Desa Jatisari Kutawaringin, Kecamatan Kutawaringin	5	Paket	16,000,000		Wilayah	0	
						Jumlah LU Terlantar yang memperoleh bantuan pemenuhan kebutuhan dasar	desa tribaktimulya Desa Tribaktimulya, Kecamatan Pangalengan	7	Paket	22,400,000		Wilayah	0	
						Jumlah LU Terlantar yang memperoleh pemenuhan kebutuhan dasar	PSM Desa Mekarsari RW 04 Desa Mekarsari Pasirjambu, Kecamatan Pasirjambu	7	Paket	22,400,000		Wilayah	0	
1	01	06	16	14	Bimbingan sosial keterampilan usaha bagi lanjut usia potensial	Jumlah Lanjut Usia Potensial yang memperoleh bimbingan sosial	Kabupaten Bandung	30	Orang	135,000,000	APBD Kabupaten	SKPD	100 Orang	450,000,000
						Jumlah Lanjut Usia Potensial yang memperoleh bimbingan sosial (Kelurahan Andir)	Kecamatan Baleendah	6	Orang	27,000,000		SKPD	0	
						Jumlah Lanjut Usia Potensial yang memperoleh bimbingan sosial (Kelurahan Wargamekar)	Kecamatan Baleendah	1	Orang	4,500,000		SKPD	0	
						Jumlah Lanjut Usia Potensial yang memperoleh bimbingan sosial	Kecamatan Ciparay	6	Orang	27,000,000		SKPD	0	
						Jumlah Lanjut Usia Potensial yang memperoleh bimbingan sosial (Desa Jelegong)	Kecamatan Kutawaringin	1	Orang	4,500,000		SKPD	0	
						Jumlah LU Potensial yang memperoleh bimbingan sosial	kp.babakan junti rt 01 rw 05 Desa Warjabakti, Kecamatan Cimaung	1	Paket	4,500,000		Wilayah	0	
						Jumlah LU Potensial yang memperoleh bimbingan sosial	Desa Kamasan Desa Kamasan, Kecamatan Banjaran	2	Paket	9,000,000		Wilayah	0	
						Jumlah LU Potensial yang memperoleh bimbingan sosial	Kp.Pintu RW 01 Desa Sukamanah Pangalengan, Kecamatan Pangalengan	5	Paket	22,500,000		Wilayah	0	

					Jumlah LU Potensial yang memperoleh bimbingan sosial	Kp.Cihareuyheuy Rt 003/Rw 006 Desa Padaulun Desa Padaulun, Kecamatan Majalaya	1	Paket	4,500,000		Wilayah	0	
					Jumlah LU Potensial yang memperoleh bimbingan sosial	Desa Babakan Desa Babakan, Kecamatan Ciparay	1	Paket	4,500,000		Wilayah	0	
					Jumlah LU Potensial yang memperoleh bimbingan sosial	Kp. Buntrak RT 003 RW 001 Desa Sagaracipta Desa Sigara Cipta, Kecamatan Ciparay	1	Paket	4,500,000		Wilayah	0	
					Jumlah LU Potensial yang memperoleh bimbingan sosial	desa bumiwangi Desa Bumiwangi, Kecamatan Ciparay	1	Paket	4,500,000		Wilayah	0	
					Jumlah LU Potensial yang memperoleh bimbingan sosial	RW 14 Desa Ciwidey, Kecamatan Ciwidey	6	Paket	27,000,000		Wilayah	0	
					Jumlah LU Potensial yang memperoleh bimbingan sosial	Desa Tenjolaya Desa Tenjolaya Pasirjambu, Kecamatan Pasirjambu	6	Paket	27,000,000		Wilayah	0	
					Jumlah LU Potensial yang memperoleh bimbingan sosial	RW 02 dan RW 05 Desa Sugihmukti Desa Sugihmukti, Kecamatan Pasirjambu	1	Paket	4,500,000		Wilayah	0	
					Jumlah LU Potensial yang memperoleh bimbingan sosial	RW 10 , RW 09, RW 07, RW 02, RW 15 DESA CIBODAS Desa Cibodas Pasirjambu, Kecamatan Pasirjambu	1	Paket	4,500,000		Wilayah	0	
					Jumlah LU Potensial yang memperoleh bimbingan sosial	Kp.Cikalage Hilir RW 03 Desa Hegarmanah, Kecamatan Cikancung	2	Paket	9,000,000		Wilayah	0	
					Jumlah LU Potensial yang memperoleh bimbingan sosial	Kp.Babakan Setia Desa Srirahayu, Kecamatan Cikancung	5	Paket	22,500,000		Wilayah	0	
					Jumla LU Potensial yang memperoleh bimbingan sosial	Rw. 01 Desa Melatiwangi, Kecamatan Cilengkrang	1	Paket	4,500,000		Wilayah	0	
					Jumlah LU Potensial yang memperoleh bimbingan sosial	Desa Sayati Desa Sayati, Kecamatan Margahayu	4	Paket	18,000,000		Wilayah	0	
					Jumlah LU Potensial yang memperoleh bimbingan sosial	Desa Cangkuang Desa Cangkuang Rancaekek, Kecamatan Rancaekek	2	Paket	9,000,000		Wilayah	0	
					Jumlah LU Potensial yang memperoleh bimbingan sosial	RW 01 s/d RW 13 Desa Sukamulya Rancaekek, Kecamatan Rancaekek	3	Paket	13,500,000		Wilayah	0	
					Jumlah LU Potensial yang memperoleh bimbingan sosial	Desa Panyadap Desa Panyadap, Kecamatan Solokanjeruk	10	Paket	45,000,000		Wilayah	0	
					Jumlah LU Potensial yang memperoleh bimbingan sosial	Desa Bojong RW 01 s/d RW 15 Desa Bojong Majalaya, Kecamatan Majalaya	2	Paket	9,000,000		Wilayah	0	

					Jumlah LU Potensial yang memperoleh bimbingan sosial	Kp. Saparako RT 01, 03 RW 17 Desa Majalaya, Kecamatan Majalaya	2	Paket	4,500,000		Wilayah	0	
					Jumlah LU Potensial yang memperoleh bimbingan sosial	Kp. Ciawigede RT 01, 02 RW 01 Desa Neglasari Majalaya, Kecamatan Majalaya	3	Paket	13,500,000		Wilayah	0	
					Jumlah LU Potensial yang memperoleh bimbingan sosial	Kp. Rancawaas RW 12 Ds. Sukamukti Desa sukamukti Majalaya, Kecamatan Majalaya	1	Paket	4,500,000		Wilayah	0	
					Jumlah LU Potensial yang memperoleh bimbingan sosial	Desa Wangisagara Desa Wangisagara, Kecamatan Majalaya	2	Paket	9,000,000		Wilayah	0	
					Jumlah LU Potensial yang memperoleh bimbingan sosial	Wilayah RW Desa Sukamaju Desa Sukamaju Majalaya, Kecamatan Majalaya	4	Paket	18,000,000		Wilayah	0	
					Jumlah LU Potensial yang memperoleh bimbingan sosial	Desa Padasuka Desa Padasuka Kutawaringin, Kecamatan Kutawaringin	3	Paket	13,500,000		Wilayah	0	
					Jumlah LU Potensial yang memperoleh bimbingan sosial	Desa Kopo Desa Kopo, Kecamatan Kutawaringin	2	Paket	9,000,000		Wilayah	0	
					Jumlah LU Potensial yang memperoleh bimbingan sosial	RW. 04, RW. 02, RW. 01 Desa Bojongmangu, Kecamatan Pameungpeuk	3	Paket	13,500,000		Wilayah	0	
					Jumlah LU Potensial yang memperoleh bimbingan sosial	Desa Neglawangi Desa Neglawangi, Kecamatan Kertasari	2	Paket	9,000,000		Wilayah	0	
					Jumlah LU Potensial yang memperoleh bimbingan sosial	Desa Lebakwangi Desa LebakWangi, Kecamatan Arjasari	1	Paket	4,500,000		Wilayah	0	
					Jumlah LU Potensial yang memperoleh Bimbingan Sosial	Kp Tinggarjaya Hilir Rt 01 Rw 01 Desa Cimaung Kecamatan Cimaung Kabupaten Bandung Desa Cimaung, Kecamatan Cimaung	1	Paket	4,500,000		Wilayah	0	
					Jumlah LU Potensial yang memperoleh bimbingan sosial	KAMPUNG CAMPAKA RT 01 RW 07 Desa Campakamulya, Kecamatan Cimaung	1	Paket	4,500,000		Wilayah	0	
					Jumlah LU Potensial yang memperoleh bimbingan sosial	Desa Sukamaju Rt.001/004 Desa Sukamaju Cimaung, Kecamatan Cimaung	2	Paket	9,000,000		Wilayah	0	
					Jumlah LU Potensial yang memperoleh bimbingan sosial	RW 08, 21,09 Desa Panyocokan, Kecamatan Ciwidey	1	Paket	4,500,000		Wilayah	0	
					Jumlah LU Potensial yang memperoleh bimbingan sosial	Desa Bojong Desa Bojong Nagreg, Kecamatan Nagreg	1	Paket	4,500,000		Wilayah	0	
					Jumlah LU Potensial yang memperoleh bimbingan sosial	Desa Bojongemas Kecamatan Solokanjeruk Kabupaten Bandung Desa Bojong Emas, Kecamatan Solokanjeruk	1	Paket	4,500,000		Wilayah	0	

						Jumlah LU Potensial yang memperoleh bimbingan sosial	RW. 17 Desa Karamatmulya, Kecamatan Soreang	5	Paket	22,500,000		Wilayah	0	
						Jumlah LU Potensial yang memperoleh bimbingan sosial	Kp. Bojongreungas RW 11 Desa Majasetra, Kecamatan Majalaya	5	Paket	22,500,000		Wilayah	0	
						Jumlah LU Potensial yang memperoleh bimbingan sosial	Kp. Salam Rw 02, Kp. Cikadu Rw 02, Kp. Campaka, 03, Kp. Cikahuripan Rw 04, Kp. Sodong Rw 05, Kp. Babakan Rw 06, Kp. Pasir Angin Rw 07, Kp. Pasir Kujang Rw 08, Kp. Pasir Caringin Rw 09, Kp. Cilame Kaler Rw 10, Kp. Bobojong Rw 11, Kp. Cikaludan Rw 12, Kp. Cikahuripan Kidul Rw 13 Desa Buninagara, Kecamatan Kutawaringin	7	Paket	31,500,000		Wilayah	0	
						Jumlah LU Terlantar yang memperoleh bimbingan sosial	Desa Lebakmuncang RT.01 RW.14 Desa Lebakmuncang, Kecamatan Ciwidey	4	Paket	18,000,000		Wilayah	0	
1	01	06	16	16	Penyediaan logistik bencana	Jumlah korban bencana banjir Jiwa / 7 hari yang memperoleh pemenuhan kebutuhan dasar	Kabupaten Bandung	5000	Orang	1,000,000,000	APBD Kabupaten	SKPD	5000 Orang	1,500,000,000
1	01	06	16	17	Peningkatan Sumber Daya Manusia (SDM) dan Sarana Prasarana Perlindungan Sosial	Jumlah Pendamping yang mengikuti bimbingan sosial (Seksi Jaminan Sosial Keluarga)	Kabupaten Bandung	259	Orang	400,000,000	APBD Kabupaten	SKPD		
1	01	06	16	18	Pelayanan Psykososial Bagi Korban Bencana Sosial	Jumlah Korban Bencana sosial yang mendapat layanan psykososial (Seksi Perlindungan Sosial Korban Bencana Sosial)	Kabupaten Bandung	100	Orang	450,000,000	APBD Kabupaten	SKPD		
1	01	06	17		Program pembinaan anak terlantar	Persentase PMKS anak yang meningkat kemampuannya dalam memenuhi kebutuhan inklusifitasnya		20,94	Persen	1,095,043,879			22,65%	1,449,000,000
1	01	06	17	04	Pengembangan bakat dan keterampilan anak terlantar	Jumlah Anak Terlantar yang memperoleh Bimbingan Sosial Penelusuran Bakat dan Minat	Kabupaten Bandung	80	Orang	360,000,000	APBD Kabupaten	SKPD	200 Orang	900,000,000
						Jumlah Anak Terlantar yang memperoleh bimbingan keterampilan penelusuran bakat dan minat	Kecamatan Majalaya	1	Orang	4,543,879		SKPD	0	
						Jumlah anak terlantar yang memperoleh bimbingan penelusuran bakat dan minat	RW 01 - RW 14 Desa Mekarsari Cimaung, Kecamatan Cimaung	1	Paket	4,500,000		Wilayah	0	
						Jumlah Anak Terlantar yang memperoleh bimbingan sosial, penelusuran bakat dan minat	RW 01 S/d 21 Desa Pakutandang, Kecamatan Ciparay	3	Paket	13,500,000		Wilayah	0	
						Jumlah Anak Terlantar yang memperoleh bimbingan sosial, penelusuran bakat dan minat	Desa Ciherang Desa Ciherang, Kecamatan Nagreg	2	Paket	9,000,000		Wilayah	0	
						Jumlah Anak Terlantar yang memperoleh bimbingan sosial penelusuran bakat dan minat	Desa Mekarrahayu Desa Mekar Rahayu, Kecamatan Margaasih	1	Paket	4,500,000		Wilayah	0	
						Jumlah anak terlantar yang memperoleh bimbingan sosial penelusuran bakat dan minat	Desa Nanjung Desa Nanjung, Kecamatan Margaasih	2	Paket	9,000,000		Wilayah	0	

						Jumlah anak terlantar yang memperoleh bimbingan sosial penelusuran bakat dan minat	Desa Margahayu Selatan Desa Margahayu Selatan, Kecamatan Margahayu	5	Paket	22,500,000		Wilayah	0	
						Jumlah Anak Terlantar yang memperoleh bimbingan sosial penelusuran bakat dan minat	Desa Cangkung Desa Cangkung Rancaekek, Kecamatan Rancaekek	2	Paket	9,000,000		Wilayah	0	
						Jumlah Anak Terlantar yang memperoleh bimbingan sosial penelusuran bakat dan minat	Desa Haurpugur Desa Haurpugur, Kecamatan Rancaekek	2	Paket	9,000,000		Wilayah	0	
						Jumlah anak terlantar yang memperoleh bimbingan sosial penelusuran bakat dan minat	Desa Rancaekek Kulon Desa Rancaekek Kulon, Kecamatan Rancaekek	4	Paket	18,000,000		Wilayah	0	
						Jumlah anak terlantar yang memperoleh bimbingan sosial penelusuran bakat dan minat	Desa Cibiruhilir RT 01 RW 04, RT02 RW06 Desa Cibiru Hilir, Kecamatan Cileunyi	3	Paket	13,500,000		Wilayah	0	
						Jumlah anak terlantar yang memperoleh bimbingan sosial	Desa Sukasari Desa Sukasari, Kecamatan Pameungpeuk	1	Paket	4,500,000		Wilayah	0	
						Jumlah anak Terlantar yang memperoleh bimbingan sosial penelusuran bakat dan minat	Desa Cipedes Desa Cipedes, Kecamatan Paseh	1	Paket	4,500,000		Wilayah	0	
						Jumlah Anak Terlantar yang memperoleh bimbingan sosial penelusuran bakat dan minat	Desa Sukarame Desa Sukarame, Kecamatan Pacet	5	Paket	22,500,000		Wilayah	0	
						Jumlah anak terlantar yang memperoleh bimbingan sosial penelusuran bakat dan minat	Karang Taruna Desa Desa Sukawening, Kecamatan Ciwidey	1	Paket	4,500,000		Wilayah	0	
						Jumlah Anak Terlantar yang memperoleh bimbingan sosial penelusuran bakat dan minat	Kp.Cikalage Girang RW 07 Desa Hegarmanah, Kecamatan Cikancung	3	Paket	13,500,000		Wilayah	0	
						Jumlah Anak Terlantar yang memperoleh bimbingan sosial penelusuran bakat dan minat	Kp.Cikalage Hilir RW 03 Desa Hegarmanah, Kecamatan Cikancung	3	Paket	13,500,000		Wilayah	0	
1	01	06	17	05	Peningkatan keterampilan tenaga pembinaan anak terlantar	Jumlah SDM Bidang Rehabilitasi Sosial yang meningkat kapasitasnya dalam penyelenggaraan Kesejahteraan Sosial Bagi Anak	Kabupaten Bandung	30	Orang	60,000,000	APBD Kabupaten	SKPD	30 Orang	60,000,000
1	01	06	17	07	Pelayanan Sosial bagi anak terlantar melalui penguatan Usaha Ekonomi Keluarga	Jumlah Anak Terlantar yang memperoleh Bimbingan Sosial	Kabupaten Bandung	69	Orang	310,500,000	APBD Kabupaten	SKPD	242 Orang	1,089,000,000
						Jumlah Anak Terlantar yang memperoleh Bimbingan Sosial (Desa Cileunyi Wetan)	Kecamatan Cileunyi	2	Orang	9,000,000		SKPD	0	
						Jumlah Anak Terlantar yang memperoleh Bimbingan Sosial	Kecamatan Pameungpeuk	3	Orang	13,500,000		SKPD	0	
						Jumlah anak terlantar yang mengikuti bimbingan sosial	14 RW Desa Mangunjaya, Kecamatan Arjasari	1	Paket	4,500,000		Wilayah	0	
						Jumlah anak terlantar yang mendapatkan bimbingan sosial	Desa Cipinang Kecamatan Cimaung Desa Cipinang, Kecamatan Cimaung	1	Paket	4,500,000		Wilayah	0	

						Jumlah anak terlantar yang memperoleh bimbingan sosial	Desa Cipagalo Desa Cipagalo, Kecamatan Bojongsoang	2	Paket	9,000,000		Wilayah	0	
						Jumlah Anak Terlantar yang memperoleh bimbingan sosial	Desa Manggungharja Desa Manggungharja, Kecamatan Ciparay	1	Paket	4,500,000		Wilayah	0	
						Jumlah Anak Terlantar yang memperoleh bimbingan sosial	RW 02 Desa Tenjolaya Pasirjambu, Kecamatan Pasirjambu	2	Paket	9,000,000		Wilayah	0	
						Jumlah anak terlantar yang mendapat bantuan sosial	Desa Sugihmukti Desa Sugihmukti, Kecamatan Pasirjambu	2	Paket	9,000,000		Wilayah	0	
						Jumlah anak terlantar yang memperoleh bimbingan sosial	Kp. Cipanjang RW. 002 Desa Soreang, Kecamatan Soreang	1	Paket	4,500,000		Wilayah	0	
						Jumlah Anak Terlantar yang memperoleh bimbingan sosial	DESA RANCAEKEK WETAN Desa Rancaekek Wetan, Kecamatan Rancaekek	3	Paket	13,500,000		Wilayah	0	
						Jumlah anak terlantar yang memperoleh bimbingan sosial	Desa Wangisagara Desa Wangisagara, Kecamatan Majalaya	1	Paket	4,500,000		Wilayah	0	
						Jumlah anak terlantar yang memperoleh bimbingan sosial	Seluruh wilayah Desa Cipelah Desa Cipelah, Kecamatan Rancabali	2	Paket	9,000,000		Wilayah	0	
						Jumlah anak terlantar yang memperoleh bimbingan sosial	Desa Indragiri Desa Indragiri, Kecamatan Rancabali	10	Paket	45,000,000		Wilayah	0	
						Jumlah Anak Terlantar yang memperoleh bimbingan sosial	Desa Kamasan RW. 4, 5, 6, 7, 8 Desa Kamasan, Kecamatan Banjaran	5	Paket	22,500,000		Wilayah	0	
						Jumlah anak terlantar yang memperoleh bimbingan sosial	Desa Cimekar Desa Cimekar, Kecamatan Cileunyi	4	Paket	18,000,000		Wilayah	0	
						Jumlah anak terlantar yang memperoleh bimbingan sosial	Desa Sukasari Desa Sukasari, Kecamatan Pameungpeuk	1	Paket	4,500,000		Wilayah	0	
I	01	06	18		Program pembinaan para penyandang cacat dan trauma	Persentase PMKS penyandang disabilitas yang berfungsi secara fisik		50,39	%	1,862,091,127			55,27%	1,946,000,000
1	01	06	18	03	Pendidikan dan pelatihan bagi penyandang cacat dan eks trauma	Jumlah Penyandang Cacat yang memperoleh latihan Keterampilan	Kabupaten Bandung	30	Orang	170,000,000	APBD Kabupaten	SKPD	50 Orang	350,000,000
						Jumlah Pendamping Keluarga PACA yang mengikuti pelatihan	Kabupaten Bandung	30	Orang	50,000,000		SKPD	50 Orang	
						Jumlah penyandang disabilitas yang mengikuti bimbingan sosial	Kp.babakan junti rt 01 rw 05 Desa Warjabakti, Kecamatan Cimaung	1	Paket	4,500,000		Wilayah	0	
						Jumlah Penyandang disabilitas yang memperoleh bimbingan sosial	Kp.Babakan Cianjur RW 01 Desa Malasari, Kecamatan Cimaung	2	Paket	9,000,000		Wilayah	0	
						Jumlah Penyandang disabilitas yang memperoleh bimbingan sosial	RW.01 RT.01 Kelurahan Pasawahan, Kecamatan Dayeuhkolot	1	Paket	4,500,000		Wilayah	0	

						Jumlah Penyandang disabilitas yang memperoleh bimbingan sosial	Desa Canguang Desa Canguang Rancaekek, Kecamatan Rancaekek	1	Paket	4,500,000		Wilayah	0	
						Jumlah Penyandang disabilitas yang memperoleh bimbingan sosial	RW 01 s/d RW 13 Desa Sukamulya Rancaekek, Kecamatan Rancaekek	1	Paket	4,500,000		Wilayah	0	
						Jumlah Penyandang Disabilitas yang memperoleh bimbingan sosial	Desa Cibiruhilir RT 04 RW 01, RW 04 Desa Cibiru Hilir, Kecamatan Cileunyi	1	Paket	4,500,000		Wilayah	0	
						Jumlah Penyandang disabilitas yang memperoleh bimbingan sosial	Desa Cibiru wetan Desa Cibiru Wetan, Kecamatan Cileunyi	5	Paket	22,500,000		Wilayah	0	
						Jumlah penyandang disabilitas yang memperoleh bimbingan sosial	RW9,RW10,RW2,RW21 Desa Cileunyi Wetan, Kecamatan Cileunyi	3	Paket	13,500,000		Wilayah	0	
						Jumlah Penyandang disabilitas yang memperoleh bimbingan sosial	Desa Sukasari Desa Sukasari, Kecamatan Pameungpeuk	1	Paket	4,500,000		Wilayah	0	
						Jumlah Penyandang disabilitas yang memperoleh bimbingan sosial	Desa Resmi Tingal Desa Resmitingal, Kecamatan Kertasari	1	Paket	4,500,000		Wilayah	0	
						Jumlah Penyandang disabilitas yang memperoleh bimbingan sosial	RW 01 - RW 14 Desa Mekarsari Cimaung, Kecamatan Cimaung	1	Paket	4,500,000		Wilayah	0	
						Jumlah Penyandang disabilitas yang memperoleh bimbingan sosial	Wilayah Desa Jagabaya Desa Jagabaya, Kecamatan Cimaung	2	Paket	9,000,000		Wilayah	0	
						Jumlah penyandang disabilitas yang memperoleh fasilitas alat bantu	Desa Mekarsaluyu Desa Mekarsaluyu, Kecamatan Cimenyan	2	Paket	9,000,000		Wilayah	0	
						Jumlah penyandang disabilitas yang memperoleh bimbingan sosial	Desa Ciburial Desa Ciburial, Kecamatan Cimenyan	4	Paket	18,000,000		Wilayah	0	
						Jumlah Penyandang disabilitas yang memperoleh bimbingan sosial	Desa Nagreg Kendan Desa Nagregkendan, Kecamatan Nagreg	3	Paket	13,500,000		Wilayah	0	
1	01	06	18	04	Pendayagunaan para penyandang cacat dan eks trauma	Jumlah Penyandang cacat yang memperoleh bimbingan sosial	Kabupaten Bandung	50	Orang	225,000,000	APBD Kabupaten	SKPD	200 Orang	1,476,000,000
						Jumlah Penyandang cacat yang memperoleh fasilitas alat bantu	Kabupaten Bandung					SKPD	80 Orang	
						Jumlah penyandang cacat yang mendapat bantuan sosial dengna kecacatan berat	Kabupaten Bandung	100	Orang	320,000,000		SKPD	130 Orang	
						Jumlah penyandang disabilitas yang memperoleh fasilitas alat bantu Dengar	Kecamatan Solokanjeruk	2	Unit	3,000,000		SKPD	0	
						Jumlah penyandang disabilitas yang memperoleh fasilitas alat bantu dengar	Kecamatan Katapang	1	Unit	1,860,621		SKPD	0	
						Jumlah penyandang disabilitas yang memperoleh fasilitas alat bantu kursi roda (Desa Patrolsari)	Kecamatan Arjasari	1	Unit	2,750,000		SKPD	0	
						Jumlah Penyandang Disabilitas yang memperoleh fasilitas alat bantu Kursi Roda (Desa Rancakole)	Kecamatan Arjasari	2	Unit	5,500,000		SKPD	0	
						Jumlah Penyandang Disabilitas yang memperoleh fasilitas alat bantu Tongkat Ketiak (Desa Rancakole)	Kecamatan Arjasari	1	Unit	837,975		SKPD	0	

					Jumlah Penyandang Disabilitas yang memperoleh fasilitas alat bantu Kursi Roda (Kelurahan Jelekong)	Kecamatan Baleendah	10	Unit	27,500,000		SKPD	0	
					Jumlah Penyandang Disabilitas yang memperoleh fasilitas alat bantu Kursi Roda (Kelurahan Andir)	Kecamatan Baleendah	2	Unit	5,500,000		SKPD	0	
					Jumlah Penyandang Disabilitas yang memperoleh fasilitas alat bantu Tempat Tidur Roda (Kelurahan Andir)	Kecamatan Baleendah	3	Unit	9,000,000		SKPD	0	
					Jumlah penyandang disabilitas yang memperoleh fasilitas alat bantu Tempat Tidur Roda (Desa Rahayu)	Kecamatan Margaasih	1	Unit	3,000,000		SKPD	0	
					Jumlah penyandang disabilitas yang memperoleh fasilitas alat bantu Kursi Roda (Kelurahan Wargamekar)	Kecamatan Baleendah	2	Unit	5,500,000		SKPD	0	
					Jumlah penyandang disabilitas yang memperoleh fasilitas alat bantu Kursi Roda (Kelurahan Manggahang)	Kecamatan Baleendah	2	Unit	5,500,000		SKPD	0	
					Jumlah penyandang disabilitas yang memperoleh fasilitas alat bantu Tongkat Ketiak (Kelurahan Manggahang)	Kecamatan Baleendah	1	Unit	1,238,417		SKPD	0	
					Jumlah penyandang disabilitas yang memperoleh fasilitas alat bantu Kursi Roda (Desa Rancamanyar)	Kecamatan Baleendah	4	Unit	11,000,000		SKPD	0	
					Jumlah penyandang disabilitas yang memperoleh fasilitas alat bantu Tempat Tidur Roda (Desa Rancamanyar)	Kecamatan Baleendah	2	Unit	6,000,000		SKPD	0	
					Jumlah penyandang disabilitas yang memperoleh fasilitas alat bantu Tongkat Putih (Desa Jelegong)	Kecamatan Kutawaringin	2	Unit	600,000		SKPD	0	
					Jumlah penyandang disabilitas yang memperoleh fasilitas alat bantu Dengar (Desa Rancamanyar)	Kecamatan Baleendah	1	Unit	1,500,000		SKPD	0	
					Jumlah penyandang disabilitas yang memperoleh fasilitas alat bantu Kursi Roda (Desa Bojong Malaka)	Kecamatan Baleendah	2	Unit	5,500,000		SKPD	0	
					Jumlah penyandang disabilitas yang memperoleh fasilitas alat bantu Tongkat Ketiak	Kecamatan Pacet	1	Unit	750,000		SKPD	0	
					Jumlah penyandang disabilitas yang memperoleh fasilitas alat bantu Tempat Tidur Roda (Desa Bojong Malaka)	Kecamatan Baleendah	4	Unit	12,000,000		SKPD	0	
					Jumlah penyandang disabilitas yang memperoleh fasilitas alat bantu Kursi Roda (Desa Malakasari)	Kecamatan Baleendah	2	Unit	5,500,000		SKPD	0	
					Jumlah penyandang disabilitas yang memperoleh fasilitas alat bantu Dengar	Kecamatan Pangalengan	1	Unit	1,500,000		SKPD	0	
					Jumlah penyandang disabilitas yang memperoleh fasilitas alat bantu Tempat Tidur Roda (Desa Malakasari)	Kecamatan Baleendah	1	Unit	3,000,000		SKPD	0	
					Jumlah penyandang disabilitas yang memperoleh fasilitas alat bantu Dengar (Desa Malakasari)	Kecamatan Baleendah	3	Unit	4,500,000		SKPD	0	
					Jumlah penyandang disabilitas yang memperoleh fasilitas alat bantu Dengar (Desa Ciaro)	Kecamatan Nagreg	1	Unit	1,904,114		SKPD	0	
					Jumlah penyandang disabilitas yang memperoleh fasilitas alat bantu Dengar (Desa Cibodas)	Kecamatan Pasirjambu	1	Unit	1,500,000		SKPD	0	

					Jumlah penyandang disabilitas yang memperoleh fasilitas alat bantu kursi roda (Desa Banjaran Wetan)	Kecamatan Banjaran	1	Unit	2,750,000		SKPD	0	
					Jumlah penyandang disabilitas yang memperoleh fasilitas alat bantu Tongkat Segitiga (Desa Kamasan)	Kecamatan Banjaran	1	Unit	750,000		SKPD	0	
					Jumlah penyandang disabilitas yang memperoleh fasilitas alat bantu Tongkat Ketiak	Kecamatan Rancaekek	1	Unit	750,000		SKPD	0	
					Jumlah penyandang disabilitas yang memperoleh fasilitas alat bantu Tongkat Putih	Kecamatan Rancaekek	2	Unit	600,000		SKPD	0	
					Jumlah penyandang disabilitas yang memperoleh fasilitas alat bantu Tempat Tidur Roda (Desa Cileunyi Wetan)	Kecamatan Cileunyi	1	Unit	3,000,000		SKPD	0	
					Jumlah penyandang disabilitas yang memperoleh fasilitas alat bantu Tongkat Putih	Kecamatan Cilengkrang	1	Unit	300,000		SKPD	0	
					Jumlah penyandang disabilitas yang memperoleh fasilitas alat bantu Tongkat Putih (Desa Cileunyi Kulon)	Kecamatan Cileunyi	1	Unit	300,000		SKPD	0	
					Jumlah penyandang disabilitas yang memperoleh fasilitas alat bantu kursi roda	Kecamatan Cilengkrang	1	Unit	2,750,000		SKPD	0	
					Jumlah penyandang disabilitas yang memperoleh fasilitas alat bantu Dengar	Kecamatan Cimenyan	1	Unit	1,500,000		SKPD	0	
					Jumlah penyandang disabilitas yang memperoleh fasilitas alat bantu Tongkat Putih	Kecamatan Cimenyan	1	Unit	300,000		SKPD	0	
					Jumlah penyandang disabilitas yang memperoleh fasilitas alat bantu dengar	Kecamatan Ciparay	2	Unit	3,000,000		SKPD	0	
					Jumlah penyandang disabilitas yang memperoleh fasilitas alat bantu Tongkat Putih	Kecamatan Ciparay	1	Unit	300,000		SKPD	0	
					Jumlah penyandang disabilitas yang memperoleh fasilitas alat bantu Kursi Roda	Kecamatan Paseh	1	Unit	2,750,000		SKPD	0	
					Jumlah penyandang disabilitas yang memperoleh fasilitas alat bantu Tongkat Ketiak	Kecamatan Cimaung	1	Unit	750,000		SKPD	0	
					Jumlah Penyandang Disabilitas yang memperoleh fasilitas alat bantu	Kp. Cimariuk RT. RW.18 Desa Manggungharja, Kecamatan Ciparay	1	Unit	2,750,000		Wilayah	0	
					Jumlah Penyandang disabilitas yang memperoleh fasilitas alat bantu	RW 02 Desa Mekarjaya Arjasari, Kecamatan Arjasari	2	Unit	5,500,000		Wilayah	0	
					Jumlah Penyandang disabilitas yang memperoleh fasilitas alat bantu	DESA RANCAKOLE Desa Rancakole, Kecamatan Arjasari	2	Unit	5,500,000		Wilayah	0	
					Jumlah Penyandang disabilitas yang memperoleh fasilitas alat bantu	5 RW Desa Mekarjaya Arjasari, Kecamatan Arjasari	5	Unit	7,500,000		Wilayah	0	
					Jumlah Penyandang disabilitas yang memperoleh fasilitas alat bantu	DESA RANCAKOLE Desa Rancakole, Kecamatan Arjasari	4	Unit	12,000,000		Wilayah	0	
					Jumlah Penyandang disabilitas yang memperoleh fasilitas alat bantu	Desa Ancolmekar Desa Ancolmekar, Kecamatan Arjasari	1	Unit	2,750,000		Wilayah	0	
					Jumlah Penyandang disabilitas yang memperoleh fasilitas alat bantu	Desa Lebakwangi Desa LebakWangi, Kecamatan Arjasari	2	Unit	5,500,000		Wilayah	0	

						Jumlah Penyandang disabilitas yang memperoleh fasilitas alat bantu	DESA RANCAKOLE Desa Rancakole, Kecamatan Arjasari	10	Unit	3,000,000		Wilayah	0	
						Jumlah penyandang disabilitas yang memperoleh fasilitas alat bantu	DESA BANJARAN WETAN Desa Banjaran Wetan, Kecamatan Banjaran	5	Unit	15,000,000		Wilayah	0	
						Jumlah penyandang disabilitas yang memperoleh fasilitas alat bantu	RW. 1 s/d 11 Desa Kamasan, Kecamatan Banjaran	16	Unit	4,800,000		Wilayah	0	
						Jumlah penyandang disabilitas yang memperoleh fasilitas alat bantu	RW. 1 s/d 11 Desa Kamasan, Kecamatan Banjaran	8	Unit	22,000,000		Wilayah	0	
						Jumlah penyandang disabilitas yang memperoleh fasilitas alat bantu	desa Desa Banjaran Kulon, Kecamatan Banjaran	4	Unit	12,000,000		Wilayah	0	
						Jumlah penyandang disabilitas yang memperoleh fasilitas alat bantu	DESA BANJARSARI Desa Banjarsari, Kecamatan Pangalengan	10	Unit	27,500,000		Wilayah	0	
						Jumlah penyandang disabilitas yang memperoleh fasilitas alat bantu	desa warnasari Desa Warnasari, Kecamatan Pangalengan	1	Unit	2,750,000		Wilayah	0	
						Jumlah penyandang disabilitas yang memperoleh fasilitas alat bantu	Desa Cikalong Desa Cikalong, Kecamatan Cimaung	8	Unit	2,400,000		Wilayah	0	
						Jumlah penyandang disabilitas yang memperoleh fasilitas alat bantu	Desa Cipinang Kecamatan Cimaung Desa Cipinang, Kecamatan Cimaung	1	Unit	2,750,000		Wilayah	0	
						Jumlah penyandang disabilitas yang memperoleh fasilitas alat bantu	RW. 01,02,07 Desa Pasirhuni, Kecamatan Cimaung	4	Unit	11,000,000		Wilayah	0	
						Jumlah penyandang disabilitas yang memperoleh fasilitas alat bantu	RW. 02 Desa Pasirhuni, Kecamatan Cimaung	2	Unit	600,000		Wilayah	0	
						Jumlah penyandang disabilitas yang memperoleh fasilitas alat bantu	Kp. Tinggarjaya Girang Rt 02, 03 Rw 02 da Kp Sukadana Rt 03 Desa Cimaung Kecamatan Cimaung Kabupaten Bandung Desa Cimaung, Kecamatan Cimaung	3	Unit	900,000		Wilayah	0	
						Jumlah penyandang disabilitas yang memperoleh fasilitas alat bantu	Rw 01 Kp Tinggarjaya Hilir dan Rw 03 Kp. Cimaung Desa Cimaung Kecamatan Cimaung Kabupaten Bandung Desa Cimaung, Kecamatan Cimaung	2	Unit	6,000,000		Wilayah	0	
						Jumlah penyandang disabilitas yang memperoleh fasilitas alat bantu	Kp.Babakan Cianjur RW 03 Desa Malasari, Kecamatan Cimaung	2	Unit	600,000		Wilayah	0	
						Jumlah penyandang disabilitas yang memperoleh fasilitas alat bantu	Kp.Babakan Cianjur RW 02 Desa Malasari, Kecamatan Cimaung	1	Unit	1,500,000		Wilayah	0	
						Jumlah penyandang disabilitas yang memperoleh fasilitas alat bantu	Desa Lengkong Desa Lengkong, Kecamatan Bojongsoang	1	Unit	3,000,000		Wilayah	0	

						Jumlah penyandang disabilitas yang memperoleh fasilitasi alat bantu	Desa Lengkong, Rw.05, 04 dan Rw. 11 Desa Lengkong, Kecamatan Bojongsrang	6	Unit	9,000,000		Wilayah	0	
						Jumlah penyandang disabilitas yang memperoleh fasilitasi alat bantu	desa bojongsari, dusun 2 Desa Bojongsari, Kecamatan Bojongsrang	3	Unit	8,250,000		Wilayah	0	
						Jumlah penyandang disabilitas yang memperoleh fasilitasi alat bantu	desa bojongsari, dusun 1 Desa Bojongsari, Kecamatan Bojongsrang	2	Unit	3,000,000		Wilayah	0	
						Jumlah penyandang disabilitas yang memperoleh fasilitasi alat bantu	desa bojongsari, dusun 2 Desa Bojongsari, Kecamatan Bojongsrang	1	Unit	3,000,000		Wilayah	0	
						Jumlah penyandang disabilitas yang memperoleh fasilitasi alat bantu	desa bojongsari, dusun 4 Desa Bojongsari, Kecamatan Bojongsrang	10	Unit	3,000,000		Wilayah	0	
						Jumlah penyandang disabilitas yang memperoleh fasilitasi alat bantu	Desa Cipagalo Desa Cipagalo, Kecamatan Bojongsrang	6	Unit	1,800,000		Wilayah	0	
						Jumlah penyandang disabilitas yang memperoleh fasilitasi alat bantu	RW.07 dan RW. 11 Desa Pananjung Desa Pananjung, Kecamatan Cangkuang	2	Unit	600,000		Wilayah	0	
						Jumlah penyandang disabilitas yang memperoleh fasilitasi alat bantu	desa Narawita Desa Narawita, Kecamatan Cicalengka	2	Unit	3,000,000		Wilayah	0	
						Jumlah penyandang disabilitas yang memperoleh fasilitasi alat bantu	desa bnarawita Desa Narawita, Kecamatan Cicalengka	2	Unit	5,500,000		Wilayah	0	
						Jumlah penyandang disabilitas yang memperoleh fasilitasi alat bantu	Desa Dampit Desa Dampit, Kecamatan Cicalengka	2	Unit	5,500,000		Wilayah	0	
						Jumlah penyandang disabilitas yang memperoleh fasilitasi alat bantu	Dusun 1 Desa Nagrog, Kecamatan Cicalengka	4	Unit	1,200,000		Wilayah	0	
						Jumlah penyandang disabilitas yang memperoleh fasilitasi alat bantu	desa narawita Desa Narawita, Kecamatan Cicalengka	1	Unit	300,000		Wilayah	0	
						Jumlah penyandang disabilitas yang memperoleh fasilitasi alat bantu	Desa Cikuya Desa Cikuya, Kecamatan Cicalengka	4	Unit	11,000,000		Wilayah	0	
						Jumlah penyandang disabilitas yang memperoleh fasilitasi alat bantu	Desa Panenjoan Desa Panenjoan, Kecamatan Cicalengka	5	Unit	1,500,000		Wilayah	0	
						Jumlah penyandang disabilitas yang memperoleh fasilitasi alat bantu	Kp. Nagrog RW 12 ; Kp. Bbk Peuteuy RW 008 ; Kp. Cikopo RW 005 .Kp. Bbk Asih RW 006 Desa BabakanPeuteuy, Kecamatan Cicalengka	4	Unit	11,000,000		Wilayah	0	
						Jumlah penyandang disabilitas yang memperoleh fasilitasi alat bantu	Desa Margaasih Desa Margaasih Cicalengka, Kecamatan Cicalengka	1	Unit	1,500,000		Wilayah	0	

					Jumlah penyandang disabilitas yang memperoleh fasilitasi alat bantu	Desa Cicalengka Kulon Desa Cicalengka Kulon, Kecamatan Cicalengka	1	Unit	16,000,000		Wilayah	0	
					Jumlah penyandang disabilitas yang memperoleh fasilitasi alat bantu	Rw.01,13, Desa Cicalengka Wetan, Kecamatan Cicalengka	4	Unit	11,000,000		Wilayah	0	
					Jumlah penyandang disabilitas yang memperoleh fasilitasi alat bantu	RW 03, RW 02 dan RW 16 Desa Nagrog, Kecamatan Cicalengka	3	Unit	8,250,000		Wilayah	0	
					Jumlah penyandang disabilitas yang memperoleh fasilitasi alat bantu	Dusun 1 dan 2 Desa Nagrog, Kecamatan Cicalengka	3	Unit	4,500,000		Wilayah	0	
					Jumlah penyandang disabilitas yang memperoleh fasilitasi alat bantu	Ibu Susi Kp. Ciheuleut RT.003 RW.006 Desa Mekaraksana, Kecamatan Cikancung	1	Unit	2,750,000		Wilayah	0	
					Jumlah penyandang disabilitas yang memperoleh fasilitasi alat bantu	Kp.Cikalage Girang RT 03 RW 07 Desa Hegarmanah, Kecamatan Cikancung	1	Unit	16,000,000		Wilayah	0	
					Jumlah penyandang disabilitas yang memperoleh fasilitasi alat bantu	Sepi mariska Kp.Peundeuy RW 09 Desa Hegarmanah, Kecamatan Cikancung	1	Unit	2,750,000		Wilayah	0	
					Jumlah penyandang disabilitas yang memperoleh fasilitasi alat bantu	Kp. PasirKunci Rw 08 Desa Cipanjal, Kecamatan Cilengkrang	1	Unit	2,750,000		Wilayah	0	
					Jumlah penyandang disabilitas yang memperoleh fasilitasi alat bantu	Rw. 07 Desa Melatiwangi, Kecamatan Cilengkrang	2	Unit	600,000		Wilayah	0	
					Jumlah penyandang disabilitas yang memperoleh fasilitasi alat bantu	Desa Cipanjal Desa Cipanjal, Kecamatan Cilengkrang	3	Unit	4,500,000		Wilayah	0	
					Jumlah penyandang disabilitas yang memperoleh fasilitasi alat bantu	RW 07 dan RW 10 Desa Cinunuk, Kecamatan Cileunyi	2	Unit	5,500,000		Wilayah	0	
					Jumlah penyandang disabilitas yang memperoleh fasilitasi alat bantu	Desa Cibiru wetan Desa Cibiru Wetan, Kecamatan Cileunyi	1	Unit	300,000		Wilayah	0	
					Jumlah penyandang disabilitas yang memperoleh fasilitasi alat bantu	Desa Cibiruhilir RW 04 Desa Cibiru Hilir, Kecamatan Cileunyi	1	Unit	3,000,000		Wilayah	0	
					Jumlah penyandang disabilitas yang memperoleh fasilitasi alat bantu	Kp. Cihaliwung RT 03 / 14 dan RT 04 /19 Desa Cileunyi Kulon, Kecamatan Cileunyi	2	Unit	5,500,000		Wilayah	0	
					Jumlah penyandang disabilitas yang memperoleh fasilitasi alat bantu	Desa Cimekar Desa Cimekar, Kecamatan Cileunyi	1	Unit	300,000		Wilayah	0	
					Jumlah penyandang disabilitas yang memperoleh fasilitasi alat bantu	Kp. babakan Caringin RW 05 Desa Ciparay Desa Ciparay, Kecamatan Ciparay	5	Unit	13,750,000		Wilayah	0	
					Jumlah penyandang disabilitas yang memperoleh fasilitasi alat bantu	Desa Cimenyan Desa Cimenyan, Kecamatan Cimenyan	5	Unit	1,500,000		Wilayah	0	

						Jumlah penyandang disabilitas yang memperoleh fasilitasi alat bantu	RW.01, RW. 02, Rw.05 Desa Sarimahi, Kecamatan Ciparay	4	Unit	1,200,000		Wilayah	0	
						Jumlah penyandang disabilitas yang memperoleh fasilitasi alat bantu	Kp. Garduh Pasar RT 003 RW 004 Desa Sigara Cipta, Kecamatan Ciparay	1	Unit	2,750,000		Wilayah	0	
						Jumlah penyandang disabilitas yang memperoleh fasilitasi alat bantu	Kp Lio RW 04 Desa Ciparay Desa Ciparay, Kecamatan Ciparay	2	Unit	5,500,000		Wilayah	0	
						Jumlah penyandang disabilitas yang memperoleh fasilitasi alat bantu	Kp. Sanepa RT 001 RW 006 Desa Sagaracipta Desa Sigara Cipta, Kecamatan Ciparay	1	Unit	3,000,000		Wilayah	0	
						Jumlah penyandang disabilitas yang memperoleh fasilitasi alat bantu	RW Desa Ciwidey, Kecamatan Ciwidey	11	Unit	16,500,000		Wilayah	0	
						Jumlah penyandang disabilitas yang memperoleh fasilitasi alat bantu	Desa Desa Ciwidey, Kecamatan Ciwidey	2	Unit	5,500,000		Wilayah	0	
						Jumlah penyandang disabilitas yang memperoleh fasilitasi alat bantu	Desa Nengkelan Desa Nengkelan, Kecamatan Ciwidey	1	Unit	2,750,000		Wilayah	0	
						Jumlah penyandang disabilitas yang memperoleh fasilitasi alat bantu	RW.01, 02, 03, 04, 05, 06, 07, 08, 09, 10, 12 Desa Canguang Wetan, Kecamatan Dayeuhkolot	1	Unit	1,500,000		Wilayah	0	
						Jumlah penyandang disabilitas yang memperoleh fasilitasi alat bantu	RW.01, 02, 03, 04, 05, 06, 07, 08, 09, 10, 12 Desa Canguang Wetan, Kecamatan Dayeuhkolot	1	Unit	2,750,000		Wilayah	0	
						Jumlah penyandang disabilitas yang memperoleh fasilitasi alat bantu	RW 06, RW 13 Desa Canguang Kulon, Kecamatan Dayeuhkolot	1	Unit	2,750,000		Wilayah	0	
						Jumlah penyandang disabilitas yang memperoleh fasilitasi alat bantu	RW 11, RW 09 Desa Canguang Kulon, Kecamatan Dayeuhkolot	1	Unit	3,000,000		Wilayah	0	
						Jumlah penyandang disabilitas yang memperoleh fasilitasi alat bantu	RW.16 Kelurahan Pasawahan, Kecamatan Dayeuhkolot	3	Unit	8,250,000		Wilayah	0	
						Jumlah penyandang disabilitas yang memperoleh fasilitasi alat bantu	RW 05 Desa Dukuh Desa Dukuh, Kecamatan Ibun	1	Unit	1,500,000		Wilayah	0	
						Jumlah penyandang disabilitas yang memperoleh fasilitasi alat bantu	Desa Dukuh Kecamatan Ibun Desa Dukuh, Kecamatan Ibun	4	Unit	11,000,000		Wilayah	0	
						Jumlah penyandang disabilitas yang memperoleh fasilitasi alat bantu	Wilayah Desa Cibeet Desa Cibeet, Kecamatan Ibun	4	Unit	6,000,000		Wilayah	0	
						Jumlah penyandang disabilitas yang memperoleh fasilitasi alat bantu	Wilayah Desa Cibeet Desa Cibeet, Kecamatan Ibun	10	Unit	3,000,000		Wilayah	0	
						Jumlah penyandang disabilitas yang memperoleh fasilitasi alat bantu	Wilayah Desa Cibeet Desa Cibeet, Kecamatan Ibun	1	Unit	2,750,000		Wilayah	0	
						Jumlah penyandang disabilitas yang memperoleh fasilitasi alat bantu	Kp cisero, rw 04 Desa Sudi, Kecamatan Ibun	3	Unit	8,250,000		Wilayah	0	
						Jumlah penyandang disabilitas yang memperoleh fasilitasi alat bantu	RW 05 dan RW 08 Desa Lampegan, Kecamatan Ibun	3	Unit	8,250,000		Wilayah	0	

						Jumlah penyandang disabilitas yang memperoleh fasilitasi alat bantu	Alamat muhammad Ramdani & Agasa : Kp. awileuga Rt 02 Rw 09 , Ujang Mamin di RW 07 RT 01 Desa Lampegan, Kecamatan Ibun	5	Unit	7,500,000		Wilayah	0	
						Jumlah penyandang disabilitas yang memperoleh fasilitasi alat bantu	Desa Karyalaksana Desa Karyalaksana, Kecamatan Ibun	2	Unit	5,500,000		Wilayah	0	
						Jumlah penyandang disabilitas yang memperoleh fasilitasi alat bantu	Desa Karyalaksana Desa Karyalaksana, Kecamatan Ibun	5	Unit	7,500,000		Wilayah	0	
						Jumlah penyandang disabilitas yang memperoleh fasilitasi alat bantu	Kp. Kamojang RT 02 RW 07 Desa Laksana, Kecamatan Ibun	4	Unit	11,000,000		Wilayah	0	
						Jumlah penyandang disabilitas yang memperoleh fasilitasi alat bantu	Desa Pangguh Desa Pangguh, Kecamatan Ibun	5	Unit	7,500,000		Wilayah	0	
						Jumlah penyandang disabilitas yang memperoleh fasilitasi alat bantu	Desa Pangguh Desa Pangguh, Kecamatan Ibun	2	Unit	5,500,000		Wilayah	0	
						Jumlah penyandang disabilitas yang memperoleh fasilitasi alat bantu	WARGA MASYARAKAT YANG ADA DI WILAYAH DESA IBUN Desa Ibun, Kecamatan Ibun	6	Unit	1,800,000		Wilayah	0	
						Jumlah penyandang disabilitas yang memperoleh fasilitasi alat bantu	Desa Sukapura kertasari Desa sukapura Kertasari, Kecamatan Kertasari	1	Unit	2,750,000		Wilayah	0	
						Jumlah penyandang disabilitas yang memperoleh fasilitasi alat bantu	Desa sukapura Kertasari Desa sukapura Kertasari, Kecamatan Kertasari	2	Unit	3,000,000		Wilayah	0	
						Jumlah penyandang disabilitas yang memperoleh fasilitasi alat bantu	Desa Sukapura Kertasari Desa sukapura Kertasari, Kecamatan Kertasari	5	Unit	1,500,000		Wilayah	0	
						Jumlah penyandang disabilitas yang memperoleh fasilitasi alat bantu	29 RW Desa Cibeureum, Kecamatan Kertasari	1	Unit	2,750,000		Wilayah	0	
						Jumlah penyandang disabilitas yang memperoleh fasilitasi alat bantu	Desa Cihawuk Desa Cihawuk, Kecamatan Kertasari	1	Unit	2,750,000		Wilayah	0	
						Jumlah penyandang disabilitas yang memperoleh fasilitasi alat bantu	Kp. Barukaso Rw 10 Desa sukapura Kertasari, Kecamatan Kertasari	1	Unit	300,000		Wilayah	0	
						Jumlah penyandang disabilitas yang memperoleh fasilitasi alat bantu	Rw 11 Desa Cihawuk, Kecamatan Kertasari	1	Unit	2,750,000		Wilayah	0	
						Jumlah penyandang disabilitas yang memperoleh fasilitasi alat bantu	DESA CIBEUREUM Desa Cibeureum, Kecamatan Kertasari	1	Unit	1,500,000		Wilayah	0	
						Jumlah penyandang disabilitas yang memperoleh fasilitasi alat bantu	Desa Resmi Tingal Desa Resmitingal, Kecamatan Kertasari	3	Unit	900,000		Wilayah	0	
						Jumlah penyandang disabilitas yang memperoleh fasilitasi alat bantu	muara ciwidy rt 01 rw 13 Desa Pamentasan, Kecamatan Kutawaringin	2	Unit	3,000,000		Wilayah	0	

						Jumlah penyandang disabilitas yang memperoleh fasilitasi alat bantu	desa pameantasan Desa Pamentasan, Kecamatan Kutawaringin	3	Unit	8,250,000		Wilayah	0	
						Jumlah penyandang disabilitas yang memperoleh fasilitasi alat bantu	Kp. Jereged RT.003 RW 006, Kp. Neglasari RT 002 RW 012 Desa Jatisari Kutawaringin, Kecamatan Kutawaringin	2	Unit	5,500,000		Wilayah	0	
						Jumlah penyandang disabilitas yang memperoleh fasilitasi alat bantu	Rw 13 Desa Cibodas Kutawaringin, Kecamatan Kutawaringin	1	Unit	2,750,000		Wilayah	0	
						Jumlah penyandang disabilitas yang memperoleh fasilitasi alat bantu	DESA GAJAHMEKAR Desa Gajahmekar, Kecamatan Kutawaringin	5	Unit	13,750,000		Wilayah	0	
						Jumlah penyandang disabilitas yang memperoleh fasilitasi alat bantu	desa sukamulya Desa Sukamulya Kutawaringin, Kecamatan Kutawaringin	2	Unit	5,500,000		Wilayah	0	
						Jumlah penyandang disabilitas yang memperoleh fasilitasi alat bantu	desa sukamulya Desa Sukamulya Kutawaringin, Kecamatan Kutawaringin	7	Unit	10,500,000		Wilayah	0	
						Jumlah penyandang disabilitas yang memperoleh fasilitasi alat bantu	Desa Wangisagara Desa Wangisagara, Kecamatan Majalaya	2	Unit	3,000,000		Wilayah	0	
						Jumlah penyandang disabilitas yang memperoleh fasilitasi alat bantu	wilayah RW Desa Majalaya Desa Majalaya, Kecamatan Majalaya	3	Unit	900,000		Wilayah	0	
						Jumlah penyandang disabilitas yang memperoleh fasilitasi alat bantu	Desa Mekarrahayu Desa Mekar Rahayu, Kecamatan Margaasih	1	Unit	2,750,000		Wilayah	0	
						Jumlah penyandang disabilitas yang memperoleh fasilitasi alat bantu	Kelurahan Sulaiman Kelurahan Sulaiman, Kecamatan Margahayu	2	Unit	5,500,000		Wilayah	0	
						Jumlah penyandang disabilitas yang memperoleh fasilitasi alat bantu	wilayah Desa Desa Sukamenak, Kecamatan Margahayu	3	Unit	8,250,000		Wilayah	0	
						Jumlah penyandang disabilitas yang memperoleh fasilitasi alat bantu	Kp.Sukanagara RT.03 RW.06 Desa Mekarsari Desa Mekarsari Pacet, Kecamatan Pacet	3	Unit	4,500,000		Wilayah	0	
						Jumlah penyandang disabilitas yang memperoleh fasilitasi alat bantu	RW 01-RW 10 Desa Cikitu, Kecamatan Pacet	8	Unit	12,000,000		Wilayah	0	
						Jumlah penyandang disabilitas yang memperoleh fasilitasi alat bantu	RW.12 Desa Pangauban Pacet, Kecamatan Pacet	1	Unit	2,750,000		Wilayah	0	
						Jumlah penyandang disabilitas yang memperoleh fasilitasi alat bantu	RW.08,09 Desa Rancamulya, Kecamatan Pameungpeuk	2	Unit	5,500,000		Wilayah	0	
						Jumlah penyandang disabilitas yang memperoleh fasilitasi alat bantu	Kp. Sukarame Desa Cipedes Desa Cipedes, Kecamatan Paseh	3	Unit	4,500,000		Wilayah	0	

						Jumlah penyandang disabilitas yang memperoleh fasilitasi alat bantu	Desa Karangtunggal Desa Karangtunggal, Kecamatan Paseh	2	Unit	3,000,000		Wilayah	0	
						Jumlah penyandang disabilitas yang memperoleh fasilitasi alat bantu	Desa Tenjolaya Desa Tenjolaya Pasirjambu, Kecamatan Pasirjambu	2	Unit	5,500,000		Wilayah	0	
						Jumlah penyandang disabilitas yang memperoleh fasilitasi alat bantu	Desa Tenjolaya Desa Tenjolaya Pasirjambu, Kecamatan Pasirjambu	4	Unit	6,000,000		Wilayah	0	
						Jumlah penyandang disabilitas yang memperoleh fasilitasi alat bantu	Desa Tenjolaya RW 07, RW 09 Desa Tenjolaya Pasirjambu, Kecamatan Pasirjambu	2	Unit	600,000		Wilayah	0	
						Jumlah penyandang disabilitas yang memperoleh fasilitasi alat bantu	Kp. Kacakaca RW 02 Desa Sugihmukti Desa Sugihmukti, Kecamatan Pasirjambu	4	Unit	11,000,000		Wilayah	0	
						Jumlah penyandang disabilitas yang memperoleh fasilitasi alat bantu	PSM Desa Mekarsari RW 04 Desa Mekarsari Pasirjambu, Kecamatan Pasirjambu	6	Unit	1,800,000		Wilayah	0	
						Jumlah penyandang disabilitas yang memperoleh fasilitasi alat bantu	Kp sinargalih rt.02 rw.10 Desa Pasirjambu, Kecamatan Pasirjambu	1	Unit	2,750,000		Wilayah	0	
						Jumlah penyandang disabilitas yang memperoleh fasilitasi alat bantu	Kp. Pasirjambu rt.01 rw.02 Desa Pasirjambu, Kecamatan Pasirjambu	1	Unit	2,750,000		Wilayah	0	
						Jumlah penyandang disabilitas yang memperoleh fasilitasi alat bantu	Desa Cisondari Desa Cisondari, Kecamatan Pasirjambu	4	Unit	6,000,000		Wilayah	0	
						Jumlah penyandang disabilitas yang memperoleh fasilitasi alat bantu	Desa Alamendah Desa Alamendah, Kecamatan Rancaebali	7	Unit	19,250,000		Wilayah	0	
						Jumlah penyandang disabilitas yang memperoleh fasilitasi alat bantu	Desa Alamendah Desa Alamendah, Kecamatan Rancaebali	2	Unit	6,000,000		Wilayah	0	
						Jumlah penyandang disabilitas yang memperoleh fasilitasi alat bantu	rw 02,06 Desa Bojongloa, Kecamatan Rancaekek	2	Unit	3,000,000		Wilayah	0	
						Jumlah penyandang disabilitas yang memperoleh fasilitasi alat bantu	DESA JELEGONG Desa Jelegong, Kecamatan Rancaekek	2	Unit	5,500,000		Wilayah	0	
						Jumlah penyandang disabilitas yang memperoleh fasilitasi alat bantu	Kp. Ciluncat RT 002 RW 003 Desa Tegalsumedang, Kecamatan Rancaekek	1	Unit	3,000,000		Wilayah	0	
						Jumlah penyandang disabilitas yang memperoleh fasilitasi alat bantu	Desa Linggar RW.06 RW.08 RW.11 Desa Linggar, Kecamatan Rancaekek	1	Unit	2,750,000		Wilayah	0	
						Jumlah penyandang disabilitas yang memperoleh fasilitasi alat bantu	Desa Linggar RW.09 an. Intan Maharani Desa Linggar, Kecamatan Rancaekek	1	Unit	1,500,000		Wilayah	0	

						Jumlah penyandang disabilitas yang memperoleh fasilitasi alat bantu	Desa Linggar RW.03 an. Dadang Hermawan Desa Linggar, Kecamatan Rancaekek	1	Unit	300,000		Wilayah	0	
						Jumlah penyandang disabilitas yang memperoleh fasilitasi alat bantu	Desa Linggar RW.03 an. Ating Desa Linggar, Kecamatan Rancaekek	2	Unit	600,000		Wilayah	0	
						Jumlah penyandang disabilitas yang memperoleh fasilitasi alat bantu	Desa Bojongemas Kecamatan Solokanjeruk Kabupaten Bandung Desa Bojong Emas, Kecamatan Solokanjeruk	3	Unit	9,000,000		Wilayah	0	
						Jumlah penyandang disabilitas yang memperoleh fasilitasi alat bantu	Desa Langensari RT 02 RW 15 dan RT 01 RW 12 Desa Langensari, Kecamatan Solokanjeruk	2	Unit	3,000,000		Wilayah	0	
						Jumlah penyandang disabilitas yang memperoleh fasilitasi alat bantu	Desa Langensari RW 15,07 dan 12 Desa Langensari, Kecamatan Solokanjeruk	5	Unit	13,750,000		Wilayah	0	
						Jumlah penyandang disabilitas yang memperoleh fasilitasi alat bantu	Desa Desa Cibodas Solokanjeruk, Kecamatan Solokanjeruk	1	Unit	2,750,000		Wilayah	0	
						Jumlah penyandang disabilitas yang memperoleh fasilitasi alat bantu	Desa Desa Cibodas Solokanjeruk, Kecamatan Solokanjeruk	5	Unit	7,500,000		Wilayah	0	
						Jumlah penyandang disabilitas yang memperoleh fasilitasi alat bantu	Desa Desa Cibodas Solokanjeruk, Kecamatan Solokanjeruk	1	Unit	300,000		Wilayah	0	
						Jumlah penyandang disabilitas yang memperoleh fasilitasi alat bantu	Desa Desa Cibodas Solokanjeruk, Kecamatan Solokanjeruk	1	Unit	3,000,000		Wilayah	0	
						Jumlah penyandang disabilitas yang memperoleh fasilitasi alat bantu	Desa Padamukti Desa Padamukti, Kecamatan Solokanjeruk	2	Unit	5,500,000		Wilayah	0	
						Jumlah penyandang disabilitas yang memperoleh fasilitasi alat bantu	Desa Rancakasumba Desa Rancakasumba, Kecamatan Solokanjeruk	4	Unit	11,000,000		Wilayah	0	
						Jumlah penyandang disabilitas yang memperoleh fasilitasi alat bantu	Desa Rancakasumba Desa Rancakasumba, Kecamatan Solokanjeruk	1	Unit	1,500,000		Wilayah	0	
						Jumlah penyandang disabilitas yang memperoleh fasilitasi alat bantu	Kp. Ciburial Barat RT. 004 RW. 005 Desa Soreang, Kecamatan Soreang	1	Unit	1,500,000		Wilayah	0	
						Jumlah penyandang disabilitas yang memperoleh fasilitasi alat bantu	Kp. Soreang Kolot RW. 003 Desa Soreang, Kecamatan Soreang	1	Unit	3,000,000		Wilayah	0	

						Jumlah penyandang disabilitas yang memperoleh fasilitasi alat bantu	MASYARAKAT DI WILAYAH DESA IBUN Desa Ibum, Kecamatan Ibum	3	Unit	9,000,000		Wilayah	0	
						Jumlah Penyandang disabilitas yang memperoleh fasilitasi alat bantu	Ibu cucu kp. Cibulukadu rw. 6 Desa Sukamanah Rancaekek, Kecamatan Rancaekek	1	Unit	16,000,000		Wilayah	0	
						Jumlah Penyandang Disabilitas yang memperoleh fasilitasi alat bantu	Ds Haurpugur Desa Haurpugur, Kecamatan Rancaekek	10	Unit	3,000,000		Wilayah	0	
						Jumlah Penyandang disabilitas yang memperoleh fasilitasi alat bantu	Desa Haurpugur Desa Haurpugur, Kecamatan Rancaekek	5	Unit	1,500,000		Wilayah	0	
						Jumlah penyandang disabilitas yang memperoleh fasilitasi alat bantu	Untuk Ibu Masitoh Kp. Cipandan RT 002 RW 004 Desa Cikasungka, Kecamatan Cikancung	1	Unit	2,750,000		Wilayah	0	
1	01	06	18	05	Peningkatan keterampilan tenaga pelatihan dan pendidik	Jumlah SDM yang meningkat kapasitasnya dalam memberikan Rehabilitasi penyandang cacat	Kabupaten Bandung	30	Orang	60,000,000	APBD Kabupaten	SKPD	60 Orang	120,000,000
1	01	06	19		Program pembinaan panti asuhan/ panti jompo	Persentase Lembaga Kesos yang menyelenggarakan Kesejahteraan Sosial		53,57	%	130,000,000			58,93%	210,000,000
1	01	06	19	05	Peningkatan keterampilan tenaga pelatihan dan pendidik	Jumlah pengurus Panti/ Yayasan yang memperoleh Bimbingan Sosial	Kabupaten Bandung	30	Orang	60,000,000	APBD Kabupaten	SKPD	30 Orang	210,000,000
						Jumlah Yayasan Sosial yang memperoleh bantuan sosial	Kabupaten Bandung	7	Yayasan	70,000,000		SKPD	15 Panti	
1	01	06	20		Program pembinaan eks penyandang penyakit sosial (eks narapidana, PSK, narkoba dan penyakit sosial lainnya)	Persentase PMKS yang mampu berintegrasi sosial		76,48	%	178,500,000			81,68%	285,000,000
1	01	06	20	01	Pendidikan dan pelatihan keterampilan berusaha bagi eks penyandang penyakit sosial	Jumlah Tuna Sosial yang mendapat Bimbingan Teknis	Kabupaten Bandung	26	Orang	58,500,000	APBD Kabupaten	SKPD	50 Orang	60,000,000
1	01	06	20	04	Pemberdayaan eks penyandang penyakit sosial	Jumlah Tuna Sosial yang memperoleh bimbingan sosial	Kabupaten Bandung	26	Orang	120,000,000	APBD Kabupaten	SKPD	50 Orang	225,000,000
1	01	06	21		Program Pemberdayaan Kelembagaan Kesejahteraan Sosial	persentase PSKS yang menyelenggarakan Kesejahteraan Sosial		38,82	%	3,393,219,734			40,13%	2,510,000,000
1	01	06	21	01	Peningkatan peran aktif masyarakat dan dunia usaha	Jumlah masyarakat yang mengikuti sosialisasi PUB dan UGB	Kabupaten Bandung	50	Orang	50,000,000	APBD Kabupaten	SKPD	60 Orang	60,000,000
1	01	06	21	03	Peningkatan kualitas SDM kesejahteraan sosial masyarakat	Jumlah PSM, Pengurus Karang Taruna, TKSK yang memperoleh Bimbingan Sosial	Kabupaten Bandung	200	Orang	400,000,000	APBD Kabupaten	SKPD	400 Orang	850,000,000
1	01	06	21	06	Sosialisasi UUD No. 11 Tahun 2009	Jumlah Tokoh Masyarakat/ Pemangku Kepentingan/ Aparat Desa yang mengikuti Kegiatan	Kabupaten Bandung	300	Orang	300,000,000	APBD Kabupaten	SKPD	350 Orang	200,000,000
1	01	06	21	07	Peningkatan Kordinasi Pelaksanaan Bidang Kesejahteraan Sosial	Jumlah Orang yang mengikuti koordinasi bidang kessos, jumlah fasilitator yang terbentuk	Kabupaten Bandung	200	Orang	700,000,000	APBD Kabupaten	SKPD	200 Orang	200,000,000
1	01	06	21	09	Updating Data PMKS dan PSKS	Jumlah Data PMKS dan PSKS yang terverifikasi dan tervalidasi	Kabupaten Bandung	1	Dok	823,219,734	APBD Kabupaten	SKPD	1 Dok	750,000,000
1	01	06	21	11	Pelestarian Terhadap Nilai-nilai Kepahlawanan	Jumlah Relawan Sosial yang mengikuti kegiatan pengenalan, penanaman dan penghayatan nilai-nilai kepahlawanan dan kesetiakawanan	Kabupaten Bandung	100	orang	230,000,000	APBD Kabupaten	SKPD	100 orang	225,000,000

1	01	06	21	12	Pendidikan dan Pelatihan bagi TKSM	Jumlah SDM yang mengikuti pelatihan dan pendidikan	Kabupaten Bandung	150	Orang	340,000,000	APBD Kabupaten	SKPD	100 Orang	225,000,000
1	01	06	21	13	Peningkatan Kualitas Kelembagaan Sosial Masyarakat	Jumlah Lembaga Sosial yang memperoleh bimbingan sosial (Seksi Pemberdayaan Sosial Kelembagaan Masyarakat dan Penerbitan ijin Pengumpulan Sumbangan)	Kabupaten Bandung	10	KT	400,000,000		SKPD		
1	01	06	21	14	Pengembangan Lingkungan Kesejahteraan Sosial	Jumlah desa yang menyelenggarakan Pusat Kesejahteraan Sosial (Seksi Kepahlawanan dan Restorasi Sosial)	Kabupaten Bandung	88	Desa	150,000,000		SKPD		
					Jumlah Belanja Renja Sektor					44,695,404,740				16,610,803,419
					Jumlah Belanja Renja Kewilayahan					3,791,050,000				0
					Jumlah Total					51,986,454,740				18,714,397,086

**RUMUSAN RENCANA PROGRAM DAN KEGIATAN PD TAHUN 2018
DAN PRAKIRAAN MAJU TAHUN 2019
KABUPATEN BANDUNG
Dinas Tenaga Kerja**

Kode	Urusan/Bidang Urusan Pemerintah Daerah dan Program/Kegiatan	Indikator Kinerja Program /Kegiatan	Rencana Tahun 2018 (Tahun Rencana)		Kebutuhan Dana/Pagu Indikatif	Sumber Dana	Catatan Penting	Prakiraan Maju Rencana Tahun 2019		
			Lokasi	Target Capaian Kinerja				Target Capaian Kinerja	Kebutuhan Dana/Pagu Indikatif	
1	2	3	4	5	6	7	8	9	10	
Belanja Rutin										
x		Urusan Rutin								
x	xx	Urusan Rutin								
x	xx	Urusan Rutin								
x	xx	1	Program Pelayanan Administrasi Perkantoran	Terlaksananya pelayanan administrasi perkantoran	100%	1,038,057,942			100%	1,038,057,942
x	xx	1	Penyediaan jasa surat menyurat	Jumlah pembuatan surat masuk dan keluar	5000 surat	11,000,000	APBD Kabupaten	SKPD	5000 surat	11,000,000
x	xx	2	Penyediaan jasa komunikasi, sumber daya air dan listrik	Jumlah penyediaan Listrik, air minum/air bersih, telekomunikasi	12 bulan	64,000,000	APBD Kabupaten	SKPD	12 bulan	64,000,000
x	xx	8	Penyediaan jasa kebersihan kantor	Jumlah peralatan dan bahan kebersihan dan Jumlah petugas kebersihan	54 jenis	136,980,000	APBD Kabupaten	SKPD	54 jenis	136,980,000
x	xx	10	Penyediaan alat tulis kantor	Jumlah penyediaan alat tulis kantor	77 jenis	152,685,000	APBD Kabupaten	SKPD	77 jenis	152,685,000
x	xx	11	Penyediaan barang cetakan dan penggandaan	Jumlah penyediaan bahan cetakan dan penggandaan	114000 lembar	178,387,000	APBD Kabupaten	SKPD	114000 lembar	178,387,000
x	xx	12	Penyediaan komponen instalasi listrik/penerangan bangunan kantor	Jumlah alat-alat listrik dan elektronik	9 jenis	18,975,000	APBD Kabupaten	SKPD	9 jenis	18,975,000
x	xx	13	Penyediaan peralatan dan perlengkapan kantor	Jumlah peralatan dan perlengkapan kantor	16 jenis	137,430,942	APBD Kabupaten	SKPD	16 jenis	137,430,942
x	xx	15	Penyediaan Bahan Bacaan dan Peraturan perundang - undangan	Jumlah penyediaan bahan bacaan	12 bulan	27,500,000	APBD Kabupaten	SKPD	12 bulan	27,500,000
x	xx	17	Penyediaan makanan dan minuman	Jumlah penyediaan makanan dan minuman rapat	2750 OH	137,500,000	APBD Kabupaten	SKPD	2750 OH	137,500,000
x	xx	18	Rapat-rapat koordinasi dan konsultasi ke luar daerah	Jumlah pegawai memenuhi undangan tingkat provinsi, luar kabupaten dalam provinsi dan ibukota negara dan luar provinsi jawa barat	270 HOK	98,600,000	APBD Kabupaten	SKPD	270 HOK	98,600,000
x	xx	20	Rapat - rapat Koordinasi dan Konsultasi Dalam Daerah	Jumlah pegawai memenuhi undangan dan kunjungan kerja ke dalam wilayah kabupaten Bandung	342 HOK	75,000,000	APBD Kabupaten	SKPD	342 HOK	75,000,000
x	xx	2	Program peningkatan sarana dan prasarana aparatur	Prosentase pemenuhan sarana dan prasarana penunjang aparatur	100%	617,000,000			100%	617,000,000
x	xx	22	Pemeliharaan rutin/berkala gedung kantor	Jumlah pemeliharaan gedung kantor	8 jenis	350,000,000	APBD Kabupaten	SKPD	8 jenis	350,000,000
x	xx	24	Pemeliharaan rutin/berkala kendaraan dinas/operasional	Jumlah pemeliharaan kendaraan dinas	9 jenis	237,000,000	APBD Kabupaten	SKPD	9 jenis	237,000,000
x	xx	28	Pemeliharaan rutin/berkala peralatan gedung kantor	Jumlah pemeliharaan Peralatan Gedung Kantor	7 jenis	22,500,000	APBD Kabupaten	SKPD	7 jenis	22,500,000
x	xx	29	Pemeliharaan rutin/berkala mebeuler	Jumlah pemeliharaan Mebeulair	9 jenis	7,500,000	APBD Kabupaten	SKPD	9 jenis	7,500,000
x	xx	3	Program peningkatan disiplin aparatur	Prosentase penunjang kerja aparatur	100%	97,500,000			100%	97,500,000
x	xx	3	Pengadaan pakaian dinas beserta perlengkapannya	Jumlah penyediaan pakaian dinas	66 orang	61,500,000	APBD Kabupaten	SKPD	66 orang	61,500,000
x	xx	3	Pengadaan pakaian khusus hari-hari tertentu	Jumlah penyediaan pakaian olahraga	80 orang	36,000,000	APBD Kabupaten	SKPD	80 orang	36,000,000

x	xx	xx	6		Program peningkatan pengembangan sistem pelaporan capaian kinerja dan keuangan	Prosentase ketersediaan pelaporan capaian kinerja dan keuangan		100	%	115,000,000			100%	115,000,000
x	xx	xx	6	1	Penyusunan laporan capaian kinerja dan ikhtisar realisasi kinerja SKPD	<u>Jumlah laporan yang diselesaikan</u>	Kabupaten Bandung	9	dokumen	70,000,000	APBD Kabupaten	SKPD	9 dokumen	70,000,000
x	xx	xx	6	2	Penyusunan laporan keuangan semesteran	<u>Jumlah Laporan Keuangan semester I dan semester II</u>	Kabupaten Bandung	2	buku	15,000,000	APBD Kabupaten	SKPD	2 buku	15,000,000
x	xx	xx	6	3	Penyusunan pelaporan prognosis realisasi anggaran	<u>Jumlah Laporan Prognosis Realisasi Anggaran</u>	Kabupaten Bandung	2	buku	15,000,000	APBD Kabupaten	SKPD	2 buku	15,000,000
x	xx	xx	6	4	Penyusunan pelaporan keuangan akhir tahun	<u>Jumlah Laporan Keuangan Akhir Tahun</u>	Kabupaten Bandung	1	buku	15,000,000	APBD Kabupaten	SKPD	1 buku	15,000,000
					Jumlah Belanja Renja Rutin					1,867,557,942				1,867,557,942
Belanja Renja														
1					Urusan Wajib									
1	2				Urusan Wajib Bukan Pelayanan Dasar									
1	2	1			Tenaga Kerja									
1	2	1	15		Program Peningkatan Kualitas dan Produktivitas Tenaga Kerja	Prosentase tenaga kerja yang mendapatkan pelatihan berbasis kompetensi		15	%	10,274,617,117			16%	8,788,721,107
1	2	1	15	1	Penyusunan data base tenaga kerja daerah	<u>Jumlah Laporan Data Base Tenaga Kerja Daerah</u>	Kabupaten Bandung	1	buku	150,000,000	APBD Kabupaten	SKPD	1 buku	150,000,000
1	2	1	15	2	Pembangunan balai latihan kerja	<u>Jumlah pekerjaan yang dapat diselesaikan</u>	Kecamatan Baleendah	3	unit	4,181,617,117	APBD Kabupaten	SKPD	3 unit	4,481,617,117
1	2	1	15	6	Pendidikan dan pelatihan keterampilan bagi pencari kerja	<u>Jumlah Pencari Kerja yang mendapat pendidikan dan pelatihan keterampilan</u>	Kabupaten Bandung	800	orang	3,789,000,000	APBD Kabupaten	SKPD	800 orang	4,157,103,990
						Jumlah Pencari Kerja yang mendapat pendidikan dan pelatihan keterampilan	Desa Ancolmekar Desa Ancolmekar, Kecamatan Arjasari	11	Orang	49,500,000		Wilayah	0	-
						Jumlah Pencari Kerja yang mendapat pendidikan dan pelatihan keterampilan	Karang Taruna Kelurahan Jelekong Kelurahan Jelekong, Kecamatan Baleendah	12	Orang	54,000,000		Wilayah	0	-
						Jumlah Pencari Kerja yang mendapat pendidikan dan pelatihan keterampilan	Kp. Salam Rw 02, Kp. Cikadu Rw 02, Kp. Campaka, 03, Kp. Cikahuripan Rw 04, Kp. Sodong Rw 05, Kp. Babakan Rw 06, Kp. Pasir Angin Rw 07, Kp. Pasir Kujang Rw 08, Kp. Pasir Caringin Rw 09, Kp. Cilame Kaler Rw 10, Kp. Bobojong Rw 11, Kp. Cikaludan Rw 12, Kp. Cikahuripan Kidul Rw 13 Desa Buninagara, Kecamatan Kutawaringin	10	Orang	45,000,000		Wilayah	0	-
						Jumlah Pencari Kerja yang mendapat pendidikan dan pelatihan keterampilan	RW.01 s/d 09 Desa Mekaraksana, Kecamatan Cikancung	9	Orang	40,500,000		Wilayah	0	-
						Jumlah Pencari Kerja yang mendapat pendidikan dan pelatihan keterampilan	Desa Cinunuk Desa Cinunuk, Kecamatan Cileunyi	10	Orang	45,000,000		Wilayah	0	-
						Jumlah Pencari Kerja yang mendapat pendidikan dan pelatihan keterampilan	Kp. Sukamahi RT 004 RW 006 Desa Sigara Cipta, Kecamatan Ciparay	11	Orang	49,500,000		Wilayah	0	-

						Jumlah Pencari Kerja yang mendapat pendidikan dan pelatihan keterampilan	Desa Dayeuhkolot Desa Dayeuhkolot, Kecamatan Dayeuhkolot	13 Orang	58,500,000		Wilayah	0	-
						Jumlah Pencari Kerja yang mendapat pendidikan dan pelatihan keterampilan	Kp Sukadana Rw 06 Desa Cimaung Kecamatan Cimaung Kabupaten Bandung Desa Cimaung, Kecamatan Cimaung	9 Orang	40,500,000		Wilayah	0	-
						Jumlah Pencari Kerja yang mendapat pendidikan dan pelatihan keterampilan	Kp. Bojong RT.03 RW.03 Desa Sukamukti Katapang, Kecamatan Katapang	9 Orang	40,500,000		Wilayah	0	-
						Jumlah Pencari Kerja yang mendapat pendidikan dan pelatihan keterampilan	Desa Nagreg Desa Nagreg, Kecamatan Nagreg	8 Orang	36,000,000		Wilayah	0	-
						Jumlah Pencari Kerja yang mendapat pendidikan dan pelatihan keterampilan	Desa Tangsimekar Desa Tangsimekar, Kecamatan Paseh	10 Orang	45,000,000		Wilayah	0	-
						Jumlah Pencari Kerja yang mendapat pendidikan dan pelatihan keterampilan	Desa Tenjolaya Desa Tenjolaya Cicalengka, Kecamatan Cicalengka	1 Orang	4,500,000		Wilayah	0	-
						Jumlah Pencari Kerja yang mendapat pendidikan dan pelatihan keterampilan	Desa Panenjoan Desa Panenjoan, Kecamatan Cicalengka	1 Orang	4,500,000		Wilayah	0	-
						Jumlah Pencari Kerja yang mendapat pendidikan dan pelatihan keterampilan	Desa Cikuya Desa Cikuya, Kecamatan Cicalengka	1 Orang	4,500,000		Wilayah	0	-
						Jumlah Pencari Kerja yang mendapat pendidikan dan pelatihan keterampilan	DESA BABAKAN PEUTEUY Desa Waluya, Kecamatan Cicalengka	1 Orang	4,500,000		Wilayah	0	-
						Jumlah Pencari Kerja yang mendapat pendidikan dan pelatihan keterampilan	Desa Dampit Desa Dampit, Kecamatan Cicalengka	1 Orang	4,500,000		Wilayah	0	-
						Jumlah Pencari Kerja yang mendapat pendidikan dan pelatihan keterampilan	RW 011 Kp. Beor Desa BabakanPeuteuy, Kecamatan Cicalengka	1 Orang	4,500,000		Wilayah	0	-
						Jumlah Pencari Kerja yang mendapat pendidikan dan pelatihan keterampilan	Desa Margaasih Desa Margaasih Cicalengka, Kecamatan Cicalengka	1 Orang	4,500,000		Wilayah	0	-
						Jumlah Pencari Kerja yang mendapat pendidikan dan pelatihan keterampilan	Aula Desa Narawita Desa Narawita, Kecamatan Cicalengka	2 Orang	9,000,000		Wilayah	0	-
						Jumlah Pencari Kerja yang mendapat pendidikan dan pelatihan keterampilan	Desa Wetan Desa Cicalengka Wetan, Kecamatan Cicalengka	1 Orang	4,500,000		Wilayah	0	-
						Jumlah Pencari Kerja yang mendapat pendidikan dan pelatihan keterampilan	DESA BANJARAN WETAN Desa Banjaran Wetan, Kecamatan Banjaran	5 Orang	22,500,000		Wilayah	0	-
						Jumlah Pencari Kerja yang mendapat pendidikan dan pelatihan keterampilan	Desa Neglasari Desa Neglasari Banjaran, Kecamatan Banjaran	4 Orang	18,000,000		Wilayah	0	-
						Jumlah pencari kerja yang mendapatkan pendidikan dan pelatihan keterampilan	Desa Mekarrahayu Desa Mekar Rahayu, Kecamatan Margaasih	7 Orang	43,750,000		Wilayah	0	-

					Jumlah pencari kerja yang mendapat pendidikan dan pelatihan keterampilan	Desa Sukasari Desa Sukasari, Kecamatan Pameungpeuk	1 Orang	4,500,000		Wilayah	0	-
					jumlah pencari kerja yang mendapat pendidikan dan pelatihan keterampilan	Desa Langonsari Desa Langonsari, Kecamatan Pameungpeuk	2 Orang	9,000,000		Wilayah	0	-
					Jumlah pencari kerja yang mendapat pendidikan dan pelatihan keterampilan	Desa Bojongkunci Kecamatan Pameungpeuk Desa Bojongkunci, Kecamatan Pameungpeuk	2 Orang	9,000,000		Wilayah	0	-
					Jumlah pencari kerja yang mendapat pendidikan dan pelatihan keterampilan	Desa Rancatungku Desa Rancatungku, Kecamatan Pameungpeuk	2 Orang	9,000,000		Wilayah	0	-
					Jumlah pencari kerja yang mendapat pendidikan dan pelatihan keterampilan	Desa Margahayu Selatan Desa Margahayu Selatan, Kecamatan Margahayu	20 Orang	90,000,000		Wilayah	0	-
					Jumlah pencari kerja yang mendapat pendidikan dan pelatihan keterampilan	Desa Sukamenak Desa Sukamenak, Kecamatan Margahayu	20 Orang	90,000,000		Wilayah	0	-
					Jumlah pencari kerja yang mendapat pendidikan dan pelatihan keterampilan	Desa Sayati Desa Sayati, Kecamatan Margahayu	20 Orang	90,000,000		Wilayah	0	-
					Jumlah pencari kerja yang mendapat pendidikan dan pelatihan keterampilan	Kelurahan Sulaiman Kelurahan Sulaiman, Kecamatan Margahayu	20 Orang	90,000,000		Wilayah	0	-
					Jumlah pencari kerja yang mendapat pendidikan dan pelatihan keterampilan	desa Sukamenak Desa Sukamenak, Kecamatan Margahayu	20 Orang	90,000,000		Wilayah	0	-
					Jumlah pencari kerja yang mendapat pendidikan dan pelatihan keterampilan	Desa Margahayu Tengah Desa Margahayu Tengah, Kecamatan Margahayu	20 Orang	90,000,000		Wilayah	0	-
					Jumlah pencari kerja yang mendapat pendidikan dan pelatihan keterampilan	Desa Sayati Desa Sayati, Kecamatan Margahayu	20 Orang	90,000,000		Wilayah	0	-
					Jumlah pencari kerja yang mendapat pendidikan dan pelatihan keterampilan	Desa Margahayu Selatan Desa Margahayu Selatan, Kecamatan Margahayu	8 Orang	36,000,000		Wilayah	0	-
					Jumlah pencari kerja yang mendapat pendidikan dan pelatihan keterampilan	RW.08 Desa Margahayu Tengah, Kecamatan Margahayu	20 Orang	90,000,000		Wilayah	0	-
					Jumlah tenaga kerja yang mendapat pendidikan dan pelatihan keterampilan	Desa Tegalluar Desa Tegalluar, Kecamatan Bojongsoang	4 Orang	18,000,000		Wilayah	0	-
					Jumlah tenaga kerja yang mendapat pendidikan dan pelatihan keterampilan	Desa Lengkong Desa Lengkong, Kecamatan Bojongsoang	5 Orang	22,500,000		Wilayah	0	-
					Jumlah tenaga kerja yang mendapat pendidikan dan pelatihan keterampilan	rw 01/21 Desa Girimekar, Kecamatan Cilengkrang	6 Orang	27,000,000		Wilayah	0	-

						Jumlah tenaga kerja yang mendapat pendidikan dan pelatihan keterampilan	Desa Nagrak Desa Nagrak Canguang, Kecamatan Canguang	6	Orang	27,000,000		Wilayah	0	-
						Jumlah tenaga kerja yang mendapat pendidikan dan pelatihan keterampilan	Desa Ciburial Desa Ciburial, Kecamatan Cimenyan	11	Orang	49,500,000		Wilayah	0	-
						Jumlah tenaga kerja yang mendapat pendidikan dan pelatihan keterampilan	Desa Panyocokan Desa Panyocokan, Kecamatan Ciwidey	9	Orang	40,500,000		Wilayah	0	-
						Jumlah tenaga kerja yang mendapat pendidikan dan pelatihan keterampilan	Rw 02,09 Desa Sudi, Kecamatan Ibum	11	Orang	49,500,000		Wilayah	0	-
						Jumlah tenaga kerja yang mendapat pendidikan dan pelatihan keterampilan	Desa Tarumajaya Desa Tarumajaya, Kecamatan Kertasari	12	Orang	54,000,000		Wilayah	0	-
						Jumlah tenaga kerja yang mendapat pendidikan dan pelatihan keterampilan	Desa Wangisagara Desa Wangisagara, Kecamatan Majalaya	13	Orang	58,500,000		Wilayah	0	-
						Jumlah tenaga kerja yang mendapat pendidikan dan pelatihan keterampilan	Dusun 1, Dusun 2 dan Dusun 3 Desa Mekarjaya Pacet, Kecamatan Pacet	12	Orang	54,000,000		Wilayah	0	-
						Jumlah tenaga kerja yang mendapat pendidikan dan pelatihan keterampilan	Rw.01 s/d Rw.23 Desa Lamajang, Kecamatan Pangalengan	12	Orang	75,000,000		Wilayah	0	-
						Jumlah tenaga kerja yang mendapat pendidikan dan pelatihan keterampilan	Karang Taruna Desa Margamulya Desa Margamulya Pasirjambu, Kecamatan Pasirjambu	4	Orang	25,000,000		Wilayah	0	-
						Jumlah tenaga kerja yang mendapat pendidikan dan pelatihan keterampilan	Desa Tenjolaya Desa Tenjolaya Pasirjambu, Kecamatan Pasirjambu	11	Orang	49,500,000		Wilayah	0	-
						Jumlah tenaga kerja yang mendapat pendidikan dan pelatihan keterampilan	Desa Alamendah Desa Alamendah, Kecamatan Rancabali	7	Orang	43,750,000		Wilayah	0	-
						Jumlah tenaga kerja yang mendapat pendidikan dan pelatihan keterampilan	DESA JELEGONG Desa Jelegong, Kecamatan Rancaekek	13	Orang	58,500,000		Wilayah	0	-
						Jumlah tenaga kerja Pendidikan dan pelatihan keterampilan	Karang taruna desa dan pkk Desa Bojongemas Kecamatan Solokanjeruk Kabupaten Bandung Desa Bojong Emas, Kecamatan Solokanjeruk	8	Orang	36,000,000		Wilayah	0	-
						Jumlah pencari kerja yang mendapat Pendidikan dan pelatihan keterampilan	Gading Tutukan 1 Rw 12 Desa Cingcin, Kecamatan Soreang	10	Orang	45,000,000		Wilayah	0	-
1	2	1	16		Program Peningkatan Kesempatan Kerja	Persentase tenaga kerja yang mendapatkan pelatihan kewirausahaan (%)		62,73	%	6,010,920,000			92%	6,010,920,000
1	2	1	16	2	Penyebarluasan informasi bursa tenaga kerja	<u>Jumlah lowongan kerja yang tersedia</u>	Kabupaten Bandung	7000	lowongan	479,600,000	APBD Kabupaten	SKPD	7000 lowongan	479,600,000
1	2	1	16	3	Kerjasama pendidikan dan pelatihan	<u>Jumlah Kerjasama Pendidikan dan Pelatihan</u>	Kabupaten Bandung	20	kerjasama	2,881,320,000	APBD Kabupaten	SKPD	20 kerjasama	2,881,320,000
1	2	1	16	4	Penyiapan tenaga kerja siap pakai	<u>Jumlah kegiatan yang dilaksanakan untuk menunjang kegiatan penyiapan tenaga kerja siap pakai</u>	Kabupaten Bandung	8	kegiatan	2,650,000,000	APBD Kabupaten	SKPD	8 kegiatan	2,650,000,000

1	2	1	17		Program Perlindungan Pengembangan Lembaga Ketenagakerjaan	Presentase kasus yang diselesaikan dengan Perjanjian Bersama		51,50	%	3,094,634,691			52%	3,094,634,691
1	2	1	17	2	Fasilitasi penyelesaian prosedur penyelesaian perselisihan hubungan industrial	jumlah kegiatan penyelesaian prosedur penyelesaian perselisihan hubungan industrial	Kabupaten Bandung		4 kegiatan	367,947,100	APBD Kabupaten	SKPD	4 kegiatan	367,947,100
1	2	1	17	3	Fasilitasi penyelesaian prosedur pemberian perlindungan hukum dan jaminan sosial ketenagakerjaan	Jumlah kegiatan penyelesaian prosedur & sosialisasi jaminan sosial ketenagakerjaan dan kesejahteraan tenaga kerja	Kabupaten Bandung		12 kegiatan	416,250,000	APBD Kabupaten	SKPD	12 kegiatan	416,250,000
1	2	1	17	4	Sosialisasi berbagai peraturan pelaksanaan tentang ketenagakerjaan	Jumlah kegiatan Sosialisasi Berbagai Peraturan Pelaksanaan Tentang Ketenagakerjaan	Kabupaten Bandung		7 kegiatan	2,310,437,591	APBD Kabupaten	SKPD	7 kegiatan	2,310,437,591
2					Urusan Pilihan									
2	0				Urusan Pilihan									
2	0	8			Transmigrasi									
2	0	8	17		Program Transmigrasi Regional	Jumlah lokasi transmigrasi yang terajagi (Provinsi)			3 Propinsi	318,270,000			20 KK	318,270,000
2	0	8	17	2	Pelatihan transmigrasi regional	Jumlah lokasi transmigrasi yang terajagi	Kabupaten Bandung		3 prov	318,270,000	APBD Kabupaten	SKPD	3 prov	318,270,000
					Jumlah Belanja Renja Sektor					17,544,441,808				18,212,545,798
					Jumlah Belanja Renja Kewilayahan					2,154,000,000				-
					Jumlah Total					21,565,999,750				20,080,103,740

**RUMUSAN RENCANA PROGRAM DAN KEGIATAN PD TAHUN 2018
DAN PRAKIRAAN MAJU TAHUN 2019
KABUPATEN BANDUNG
Inspektorat**

Kode	Urusan/Bidang Urusan Pemerintah Daerah dan Program/Kegiatan	Indikator Kinerja Program /Kegiatan	Rencana Tahun 2018 (Tahun Rencana)		Kebutuhan Dana/Pagu Indikatif	Sumber Dana	Catatan Penting	Prakiraan Maju Rencana Tahun 2019				
			Lokasi	Target Capaian Kinerja				Target Capaian Kinerja	Kebutuhan Dana/Pagu Indikatif			
1	2	3	4	5	6	7	8	9	10			
Belanja Rutin												
x		Urusan Rutin										
x	xx	Urusan Rutin										
x	xx	Urusan Rutin										
x	xx	1	Program Pelayanan Administrasi Perkantoran	Terpenuhinya kebutuhan pelayanan administrasi perkantoran	20 %	1,070,063,969			40 %	1,000,500,000		
x	xx	xx	1	1 Penyediaan jasa surat menyurat	Terlaksananya Pelayanan Administrasi Perkantoran dalam penyediaan jasa surat menyurat	Kabupaten Bandung	40 %	17,500,000	APBD Kabupaten	SKPD	60 %	8,500,000
x	xx	xx	1	2 Penyediaan jasa komunikasi, sumber daya air dan listrik	Terlaksananya pelayanan administrasi perkantoran dalam penyediaan Jasa Komunikasi, Sumber Daya Air dan Listrik	Kabupaten Bandung	40 %	54,000,000	APBD Kabupaten	SKPD	60 %	28,000,000
x	xx	xx	1	8 Penyediaan jasa kebersihan kantor	Terlaksananya Pelayanan Administrasi Perkantoran dalam penyediaan jasa kebersihan kantor	Kabupaten Bandung	40 %	58,000,000	APBD Kabupaten	SKPD	60 %	48,000,000
x	xx	xx	1	9 Penyedia Jasa Perbaikan Peralatan Kerja	Terlaksananya Pelayanan Administrasi Perkantoran dalam penyediaan jasa perbaikan	Kabupaten Bandung	40 %	55,000,000	APBD Kabupaten	SKPD	60 %	65,000,000
x	xx	xx	1	10 Penyediaan alat tulis kantor	Terlaksananya Pelayanan Administrasi Perkantoran dalam penyediaan jasa alat tulis kantor	Kabupaten Bandung	40 %	149,063,969	APBD Kabupaten	SKPD	60 %	120,000,000
x	xx	xx	1	12 Penyediaan komponen instalasi listrik/penerangan bangunan kantor	Terlaksananya Pelayanan Administrasi Perkantoran dalam penyediaan komponen instalasi listrik/penerangan bangunan kantor	Kabupaten Bandung	40 %	8,500,000	APBD Kabupaten	SKPD	60 %	12,000,000
x	xx	xx	1	13 Penyediaan peralatan dan perlengkapan kantor	Terlaksananya Pelayanan Administrasi Perkantoran dalam penyediaan peralatan dan perlengkapan kantor	Kabupaten Bandung	40 %	250,000,000	APBD Kabupaten	SKPD	60 %	230,000,000
x	xx	xx	1	14 Penyediaan peralatan rumah tangga	Terlaksananya Pelayanan Administrasi Perkantoran dalam penyediaan peralatan rumah tangga	Kabupaten Bandung	40 %	15,000,000	APBD Kabupaten	SKPD	60 %	15,000,000
x	xx	xx	1	15 Penyediaan Bahan Bacaan dan Peraturan perundang - undangan	Terlaksananya Pelayanan Administrasi Perkantoran melalui penyediaan bahan bacaan dan peraturan perundang - undangan	Kabupaten Bandung	40 %	28,000,000	APBD Kabupaten	SKPD	60 %	24,000,000
x	xx	xx	1	17 Penyediaan makanan dan minuman	Terlaksananya Pelayanan Administrasi Perkantoran dalam penyediaan makanan dan minuman	Kabupaten Bandung	40 %	100,000,000	APBD Kabupaten	SKPD	60 %	110,000,000
x	xx	xx	1	18 Rapat-rapat koordinasi dan konsultasi ke luar daerah	Terlaksananya Pelayanan Administrasi Perkantoran dalam kegiatan rapat - rapat koordinasi dan konsultasi ke luar daerah	Kabupaten Bandung	40 %	200,000,000	APBD Kabupaten	SKPD	60 %	220,000,000
x	xx	xx	1	20 Rapat - rapat Koordinasi dan Konsultasi Dalam Daerah	Terlaksananya Pelayanan Administrasi Perkantoran dalam penyediaan rapat - rapat koordinasi dan konsultasi ke luar daerah	Kabupaten Bandung	40 %	110,000,000	APBD Kabupaten	SKPD	60 %	80,000,000
x	xx	xx	1	22 Penunjang Peringatan Hari-hari Besar Bersejarah	Terlaksananya Pelayanan Administrasi Perkantoran dalam penyediaan penunjang peringatan hari - hari besar bersejarah	Kabupaten Bandung	40 %	25,000,000	APBD Kabupaten	SKPD	60 %	40,000,000
x	xx	xx	2	Program peningkatan sarana dan prasarana aparatur	Terpenuhinya kebutuhan sarana dan prasarana aparatur		40 %	526,000,000			60 %	450,000,000

x	xx	xx	2	22	Pemeliharaan rutin/berkala gedung kantor	Terlaksananya Peningkatan sarana dan prasarana aparatur dalam pemeliharaan rutin/berkala gedung kantor.	Kabupaten Bandung	40	%	276,000,000	APBD Kabupaten	SKPD	60%	200,000,000
x	xx	xx	2	24	Pemeliharaan rutin/berkala kendaraan dinas/operasional	Terlaksananya peningkatan sarana dan prasarana aparatur	Kabupaten Bandung	40	%	250,000,000	APBD Kabupaten	SKPD	0%	250,000,000
x	xx	xx	3		Program peningkatan disiplin aparatur	Terpenuhinya kebutuhan pakaian dinas penunjang peningkatan disiplin aparatur		40	%	180,000,000			60%	270,000,000
x	xx	xx	3	2	Pengadaan pakaian dinas beserta perlengkapannya	Terlaksananya peningkatan disiplin aparatur dalam pengadaan pakaian dinas beserta kelengkapannya.	Kabupaten Bandung	40	%	90,000,000	APBD Kabupaten	SKPD	60%	150,000,000
x	xx	xx	3	5	Pengadaan pakaian khusus hari-hari tertentu	Terlaksananya pengadaan pakaian khusus hari - hari tertentu penunjang peningkatan disiplin aparatur.	Kabupaten Bandung	40	%	90,000,000	APBD Kabupaten	SKPD	60%	120,000,000
x	xx	xx	5		Program peningkatan kapasitas sumber daya aparatur	Terlaksananya kegiatan sosialisasi peraturan perundang - undangan		40	%	113,000,000			60%	150,000,000
x	xx	xx	5	2	Sosialisasi peraturan perundang-undangan	Terlaksananya peningkatan kapasitas sumber daya aparatur melalui kegiatan sosialisasi peraturan perundang - undangan	Kabupaten Bandung	40	%	113,000,000	APBD Kabupaten	SKPD	60%	150,000,000
x	xx	xx	6		Program peningkatan pengembangan sistem pelaporan capaian kinerja dan keuangan	Terlaksananya pelaporan capaian kinerja dan realisasi keuangan		40	%	72,000,000			60%	75,000,000
x	xx	xx	6	1	Penyusunan laporan capaian kinerja dan ikhtisar realisasi kinerja SKPD	Terlaksananya peningkatan pengembangan sistem pelaporan capaian kinerja melalui penyusunan laporan capaian kinerja dan ikhtisar realisasi kinerja perangkat daerah	Kabupaten Bandung	40	%	60,000,000	APBD Kabupaten	SKPD	60%	60,000,000
x	xx	xx	6	2	Penyusunan laporan keuangan semesteran	Terlaksananya peningkatan pengembangan sistem pelaporan capaian keuangan melalui penyusunan laporan keuangan semesteran.	Kabupaten Bandung	40	%	12,000,000	APBD Kabupaten	SKPD	60%	15,000,000
					Jumlah Belanja Renja Rutin					1,961,063,969				1,945,500,000
Belanja Renja														
3					Penunjang Urusan									
3	0				Penunjang Urusan									
3	0	1			Inspektorat									
3	0	1	20		Program peningkatan sistem pengawasan internal dan pengendalian pelaksanaan kebijakan KDH	Tingkat pengawasan internal dan pengendalian pelaksanaan kebijakan KDH (%)		100	%	3,755,000,000			60%	6,310,000,000
3	0	1	20	1	Pelaksanaan pengawasan internal secara berkala	Terlaksananya Pengawasan Internal secara berkala, Audit Kinerja dan Audit Khusus Dana Desa	Kabupaten Bandung	90	Laporan Hasil Pemeriksaan/Pengawasan.	900,000,000	APBD Kabupaten	SKPD	100 Laporan Hasil Pemeriksaan/Pengawasan.	2,000,000,000
3	0	1	20	2	Penanganan Kasus pengaduan di lingkungan pemerintah daerah	Terlaksananya pemeriksaan kasus/khusus sesuai PKPT tahun 2018	Kabupaten Bandung	50	Pengaduan kasus	400,000,000	APBD Kabupaten	SKPD	40 Pengaduan Kasus	350,000,000
3	0	1	20	3	Pengendalian manajemen pelaksanaan kebijakan KDH	Terlaksananya Kegiatan Evaluasi SAKIP Perangkat Daerah dan Reviu LKIP Pemerintah Kabupaten Bandung	Kabupaten Bandung	65	LHE/LHR	300,000,000	APBD Kabupaten	SKPD	65 LHE/LHR	350,000,000
3	0	1	20	4	Penanganan kasus pada wilayah pemerintahan dibawahnya	Terlaksananya Pemeriksaan Khusus dan Pemantauan	Kabupaten Bandung	7	Kegiatan	600,000,000	APBD Kabupaten	SKPD	8 Kegiatan	1,000,000,000
3	0	1	20	5	Inventarisasi temuan pengawasan	Terlaksananya kegiatan Inventarisasi temuan hasil pengawasan	Kabupaten Bandung	11	kali	125,000,000	APBD Kabupaten	SKPD	11 kali	200,000,000
3	0	1	20	6	Tindak lanjut hasil temuan pengawasan	Terlaksananya Pemutakhiran Data Tindak Lanjut Hasil Pemeriksaan APIP dan BPK RI	Kabupaten Bandung	18	Laporan	675,000,000	APBD Kabupaten	SKPD	18 Laporan	1,000,000,000

3	0	1	20	7	Koordinasi pengawasan yang lebih komprehensif	<u>Terlaksananya kegiatan Reviu LKPD Tahun 2017, Reviu RKA P 2018, Reviu Penyerapan Anggaran Tahun 2018 dan Reviu RKA Tahun 2019.</u>	Kabupaten Bandung	4	Kegiatan	250,000,000	APBD Kabupaten	SKPD	4 Kegiatan	400,000,000
3	0	1	20	8	Evaluasi berkala temuan hasil pengawasan	<u>Terlaksananya Evaluasi Berkala Temuan Hasil Pengawasan</u>	Kabupaten Bandung	4	laporan	100,000,000	APBD Kabupaten	SKPD	4 laporan	120,000,000
3	0	1	20	9	Sinergitas Pengawasan Aparatur Pengawas	<u>Terlaksananya Kegiatan Sinergitas Pengawasan Aparatur Pengawas melalui Monev atas Bantuan Keuangan Provinsi Jawa Barat.</u>	Kabupaten Bandung	6	Perangkat Daerah	25,000,000	APBD Kabupaten	SKPD	8 Perangkat Daerah	40,000,000
3	0	1	20	11	Pemantauan Pengendalian Intern Atas Pelaksanaan Sistem Pengendalian Intern Pemerintah (SPIP)	<u>Terlaksananya Pemantauan Pengendalian Intern atas Pelaksanaan Sistem Pengendalian Intern Pemerintah (SPIP) di Kabupaten Bandung.</u>	Kabupaten Bandung	3	objek	140,000,000	APBD Kabupaten	SKPD	4 objek	300,000,000
3	0	1	20	12	Koordinasi Monitoring dan Evaluasi Atas Pelayanan Publik di Kabupaten Bandung	<u>Terlaksananya Kegiatan Koordinasi, Monitoring dan Evaluasi atas pelayanan publik di Kabupaten Bandung</u>	Kabupaten Bandung	3	Objek	125,000,000	APBD Kabupaten	SKPD	4 objek	250,000,000
3	0	1	20	13	Pembinaan Wilayah Pengawasan pada Pemerintah Desa di Kabupaten Bandung	<u>Terlaksananya Kegiatan Pembinaan Wilayah pada Pemerintahan Desa di Kabupaten Bandung.</u>	Kabupaten Bandung	2	kali	115,000,000	APBD Kabupaten	SKPD	4 kali	300,000,000
3	0	1	21		Program Peningkatan Profesionalisme tenaga pemeriksa dan aparatur pengawasan	Terciptanya Aparatur Pengawasan yang Profesional		40	%	213,212,468			60%	350,000,000
3	0	1	21	1	Pelatihan pengembangan tenaga pemeriksa dan aparatur pengawasan	<u>Terlaksananya Pengiriman tenaga APIP mengikuti Diklat Teknis Pengawasan</u>	Kabupaten Bandung	12	Jenis Diklat Teknis Pengawasan	213,212,468	APBD Kabupaten	SKPD	14 Jenis Diklat Teknis Pengawasan	350,000,000
					Jumlah Belanja Renja Sektor					3,968,212,468				6,660,000,000
					Jumlah Belanja Renja Kewilayahan					-				-
					Jumlah Total					5,929,276,437				8,605,500,000

RUMUSAN RENCANA PROGRAM DAN KEGIATAN PD TAHUN 2018
DAN PRAKIRAAN MAJU TAHUN 2019
KABUPATEN BANDUNG
Rumah Sakit Umum Daerah Cicalengka

Kode	Urusan/Bidang Urusan Pemerintah Daerah dan Program/Kegiatan	Indikator Kinerja Program /Kegiatan	Rencana Tahun 2018 (Tahun Rencana)		Kebutuhan Dana/Pagu Indikatif	Sumber Dana	Catatan Penting	Prakiraan Maju Rencana Tahun 2019						
			Lokasi	Target Capaian Kinerja				Target Capaian Kinerja	Kebutuhan Dana/Pagu Indikatif					
1	2	3	4	5	6	7	8	9	10					
Belanja Rutin														
x														
x	xx													
x	xx	xx												
x	xx	xx	1		100%	1,377,921,780		100%	1,721,500,000					
x	xx	xx	1	2	Program Pelayanan Administrasi Perkantoran Perkantoran rumah sakit	Prosentase pelayanan administrasi perkantoran rumah sakit terpenuhinya kebutuhan komunikasi, sumber daya air dan listrik	Kabupaten Bandung	12 bulan	760,000,000	APBD Kabupaten	SKPD	12 bulan	836,000,000	
x	xx	xx	1	8	Penyediaan jasa kebersihan kantor	terselenggaranya kegiatan penjagaan kebersihan kantor	Kabupaten Bandung	12 bulan	189,000,000	APBD Kabupaten	SKPD	12 bulan	207,900,000	
x	xx	xx	1	9	Penyedia Jasa Perbaikan Peralatan Kerja	terselenggaranya kegiatan pemeliharaan peralatan kerja	Kabupaten Bandung	12 bulan	60,000,000	APBD Kabupaten	SKPD	12 bulan	132,000,000	
x	xx	xx	1	13	Penyediaan peralatan dan perlengkapan kantor	terpenuhinya peralatan untuk kegiatan administrasi kantor	Kabupaten Bandung	1 paket	172,921,780	APBD Kabupaten	SKPD	1 paket	330,000,000	
x	xx	xx	1	23	Penyediaan Jasa Pengamanan Kantor	terselenggaranya kegiatan penjagaan keamanan rumah sakit	Kabupaten Bandung	12 bulan	196,000,000	APBD Kabupaten	SKPD	12 bulan	215,600,000	
x	xx	xx	2		Program peningkatan sarana dan prasarana aparatur	Prosentase ketersediaan sarana prasarana aparatur		100%	300,000,000				100%	813,000,000
x	xx	xx	2	22	Pemeliharaan rutin/berkala gedung kantor	terpenuhinya kebutuhan pemeliharaan gedung kantor	Kabupaten Bandung	12 bulan	150,000,000	APBD Kabupaten	SKPD		12	450,000,000
x	xx	xx	2	24	Pemeliharaan rutin/berkala kendaraan dinas/operasional	terpeliharanya kendaraan dinas/operasional	Kabupaten Bandung	12 bulan	150,000,000	APBD Kabupaten	SKPD	12 bulan		363,000,000
x	xx	xx	3		Program peningkatan disiplin aparatur	Prosentase Peningkatan disiplin aparatur		100%	100,000,000				100%	115,500,000
x	xx	xx	3	3	Pengadaan pakaian kerja lapangan	Tersedianya pakaian kerja lapangan	Kabupaten Bandung	1 paket	100,000,000	APBD Kabupaten	SKPD	1 paket		115,500,000
x	xx	xx	5		Program peningkatan kapasitas sumber daya aparatur	Jumlah Petugas Mengikuti Diklat		60 Orang	400,000,000				75 Orang	500,000,000
x	xx	xx	5	1	Pendidikan dan pelatihan formal	Terpenuhinya kebutuhan petugas medis terlatih	Kabupaten Bandung	12 Bulan	400,000,000	APBD Kabupaten	SKPD	12 Bulan		500,000,000
Jumlah Belanja Renja Rutin									2,177,921,780					3,150,000,000
Belanja Renja														
1					Urusan Wajib									
1	1				Urusan Wajib Pelayanan Dasar									
1	1	2			Kesehatan									
1	1	2	16		Program Upaya Kesehatan Masyarakat	BOR (hari)		60-85	Hari	27,500,000,000			100%	31,900,000,000
1	1	2	16	12	Penyediaan biaya operasional dan pemeliharaan	Terpenuhinya biaya dan pemeliharaan operasional pelayanan dan administrasi di RSUD Cicalengka	Kabupaten Bandung	12 Bulan	27,500,000,000	APBD Kabupaten	SKPD	12 Bulan		31,900,000,000
1	1	2	24		Program Pelayanan Kesehatan Penduduk Miskin					3,000,000,000				7,000,000,000
1	1	2	24	11	Pelayanan kesehatan dasar dan rujukan bagi masyarakat miskin	Terlaksananya pelayanan kesehatan masyarakat miskin	Kabupaten Bandung	1 Kegiatan (SKTM)		3,000,000,000	APBD Kabupaten	SKPD	1 Kegiatan (SKTM)	7,000,000,000
Jumlah Belanja Renja Sektor										30,500,000,000				31,900,000,000
Jumlah Belanja Renja Kewilayahan										-				-
Jumlah Total										32,677,921,780				35,050,000,000

**RUMUSAN RENCANA PROGRAM DAN KEGIATAN PD TAHUN 2018
DAN PRAKIRAAN MAJU TAHUN 2019
KABUPATEN BANDUNG
Rumah Sakit Umum Daerah Kelas B Majalaya**

Kode	Urusan/Bidang Urusan Pemerintah Daerah dan Program/Kegiatan	Indikator Kinerja Program /Kegiatan	Rencana Tahun 2018 (Tahun Rencana)		Kebutuhan Dana/Pagu Indikatif	Sumber Dana	Catatan Penting	Prakiraan Maju Rencana Tahun 2019	
			Lokasi	Target Capaian Kinerja				Target Capaian Kinerja	Kebutuhan Dana/Pagu Indikatif
1	2	3	4	5	6	7	8	9	10
Belanja Rutin									
x		Urusan Rutin							
x	xx	Urusan Rutin							
x	xx	Urusan Rutin							
x	xx	xx	1	Program Pelayanan Administrasi Perkantoran	Prosentase pelayanan administrasi perkantoran rumah sakit	100%	3,049,783,661	3 Paket	3,029,720,000
x	xx	xx	1	2	Penyediaan jasa komunikasi, sumber daya air dan listrik	Jumlah Ketersediaan sarana penunjang administrasi perkantoran	Kecamatan Paseh	3 Jenis	1,650,000,000
x	xx	xx	1	10	Penyediaan alat tulis kantor	Jumlah Ketersediaan Alat Tulis Kantor	Kecamatan Paseh	55 Jenis	159,720,000
x	xx	xx	1	11	Penyediaan barang cetakan dan penggandaan	Jumlah Ketersediaan Barang cetak dan Penggandaan	Kecamatan Paseh	50 Jenis	195,000,000
x	xx	xx	1	13	Penyediaan peralatan dan perlengkapan kantor	Jumlah Ketersediaan Peralatan dan Perlengkapan Kantor	Kecamatan Paseh	13 Jenis	195,000,000
x	xx	xx	1	18	Rapat-rapat kordinasi dan konsultasi ke luar daerah	Jumlah pegawai yang melaksanakan perjalanan dinas luar daerah	Kecamatan Paseh	219 OH	500,000,000
x	xx	xx	1	20	Rapat - rapat Koordinasi dan Konsultasi Dalam Daerah	Jumlah Karyawan yang melaksanakan Perjalanan dinas dalam daerah	Kecamatan Paseh	949 HOK	300,000,000
x	xx	xx	1	22	Penunjang Peringatan Hari-hari Besar Bersejarah	Tersedianya Alat /sarana Penunjang Kegiatan Peringatan hari besar bersejarah	Kecamatan Paseh	5 Jenis	30,000,000
					Jumlah Belanja Renja Rutin				3,029,720,000
Belanja Renja									
1		Urusan Wajib							
1	1	Urusan Wajib Pelayanan Dasar							
1	1	2		Kesehatan					
1	1	2	16	Program Upaya Kesehatan Masyarakat	BOR (hari)	60-85	Hari	92,950,216,339	75/100/145000/60-85 % ; % ; Orang ; %
1	1	2	16	12	Penyediaan biaya operasional dan pemeliharaan	Tersedianya Alat Pelayanan kesehatan dan penunjang pelayanan kesehatan	Kecamatan Paseh	12 Bulan	96,000,000,000
1	1	2	24	Program Pelayanan Kesehatan Penduduk Miskin				6,000,000,000	7,000,000,000
1	1	2	24	11	Pelayanan kesehatan dasar dan rujukan bagi masyarakat miskin	Terlaksananya pelayanan kesehatan masyarakat miskin	Kabupaten Bandung	1 Kegiatan (SKTM)	7,000,000,000
1	1	2	26	Program pengadaan, peningkatan sarana dan prasarana rumah sakit/rumah sakit jiwa/rumah sakit paru-paru/rumah sakit mata	Meningkatnya Mutu Pelayanan Rumah Sakit	100%		20,628,230,000	100%
1	1	2	26	4	Penambahan ruang rawat inap rumah sakit (VVIP, VIP, Kelas I,II,III)	Meningkatnya sarana dan prasarana RS yang Memadai	Kecamatan Paseh	100%	20,628,230,000
					Jumlah Belanja Renja Sektor			119,578,446,339	96,000,000,000
					Jumlah Belanja Renja Kewilayahan			-	-
					Jumlah Total			122,628,230,000	99,029,720,000

RUMUSAN RENCANA PROGRAM DAN KEGIATAN PD TAHUN 2018
DAN PRAKIRAAN MAJU TAHUN 2019
KABUPATEN BANDUNG

Rumah Sakit Umum Daerah Soreang

Kode	Urusan/Bidang Urusan Pemerintah Daerah dan Program/Kegiatan	Indikator Kinerja Program /Kegiatan	Rencana Tahun 2018 (Tahun Rencana)			Catatan Penting	Prakiraan Maju Rencana Tahun 2019					
			Lokasi	Target Capaian Kinerja	Kebutuhan Dana/Pagu Indikatif		Sumber Dana	Target Capaian Kinerja	Kebutuhan Dana/Pagu Indikatif			
1	2	3	4	5	6	7	8	9	10			
Belanja Rutin												
x		Urusan Rutin										
x	xx	Urusan Rutin										
x	xx	Urusan Rutin										
x	xx	xx	2	Program peningkatan sarana dan prasarana aparatur	Prosentase peningkatan sarana dan prasarana aparatur	100%	330,000,000		100%	350,000,000		
x	xx	xx	2	24 Pemeliharaan rutin/berkala kendaraan dinas/operasional	Prosentase Kendaraan Yang Berfungsi	Kabupaten Bandung	17 Unit	330,000,000	APBD Kabupaten	SKPD	17 Unit	350,000,000
				Jumlah Belanja Renja Rutin				330,000,000			350,000,000	
Belanja Renja												
1		Urusan Wajib										
1	1	Urusan Wajib Pelayanan Dasar										
1	1	2		Kesehatan								
1	1	2	16	Program Upaya Kesehatan Masyarakat	BOR (hari)		60-85 Hari	73,238,000,000			100%	65,087,836,354
1	1	2	16	32 Peningkatan mutu pelayanan kesehatan masyarakat	Terlaksananya pelayanan kesehatan Runah Sakit kepada pasien dan pengguna jasa Rumah Sakit	Kabupaten Bandung	12 Bulan	73,238,000,000	APBD Kabupaten	SKPD	12 Bulan	65,087,836,354
1	1	2	19	Program Promosi Kesehatan dan Pemberdayaan masyarakat	Terpenuhinya Penyediaan Informasi melalui Media Cetak, Elektronik dan Sarana Informasi		23 Jenis	150,000,000			100%	200,000,000
1	1	2	19	1 Pengembangan media promosi dan informasi sadar hidup sehat	Tesedianya sarana dan prasarana promosi, publikasi da informasi kesehatan melalui media cetak / elektronik	Kabupaten Bandung	23 Jenis	150,000,000	APBD Kabupaten	SKPD	23 Jenis	200,000,000
1	1	2	24	Program Pelayanan Kesehatan Penduduk Miskin				5,000,000,000				7,000,000,000
1	1	2	24	11 Pelayanan kesehatan dasar dan rujukan bagi masyarakat miskin	Terlaksananya pelayanan kesehatan masvarakat miskin	Kabupaten Bandung	1 Kegiatan (SKTM)	5,000,000,000	APBD Kabupaten	SKPD	1 Kegiatan (SKTM)	7,000,000,000
1	1	2	26	Program pengadaan, peningkatan sarana dan prasarana rumah sakit/rumah sakit jiwa/rumah sakit paru-paru/rumah sakit mata	Prosentase Pengadaan peningkatan Sarana dan Prasarana Rumah Sakit		100%	80,037,870,000			100%	100,000,000,000
1	1	2	26	1 Pembangunan rumah sakit	Terlaksananya Pembangunan Rumah Sakit	Kabupaten Bandung	1 Paket	80,037,870,000	APBD Kabupaten	SKPD	1 Paket	100,000,000,000
				Jumlah Belanja Renja Sektor				158,425,870,000				172,287,836,354
				Jumlah Belanja Renja Kewilayahan				-				-
				Jumlah Total				158,755,870,000				172,637,836,354

**RUMUSAN RENCANA PROGRAM DAN KEGIATAN PD TAHUN 2018
DAN PRAKIRAAN MAJU TAHUN 2019
KABUPATEN BANDUNG**

Satuan Polisi Pamong Praja

Kode	Urusan/Bidang Urusan Pemerintah Daerah dan Program/Kegiatan	Indikator Kinerja Program /Kegiatan	Rencana Tahun 2018 (Tahun Rencana)		Kebutuhan Dana/Pagu Indikatif	Sumber Dana	Catatan Penting	Prakiraan Maju Rencana Tahun 2019		
			Lokasi	Target Capaian Kinerja				Target Capaian Kinerja	Kebutuhan Dana/Pagu Indikatif	
1	2	3	4	5	6	7	8	9	10	
Belanja Rutin										
x		Urusan Rutin								
x	xx	Urusan Rutin								
x	xx	Urusan Rutin								
x	xx	1	Program Pelayanan Administrasi Perkantoran	Terwujudnya pelayanan administrasi perkantoran	100%	610,084,818			100%	1,750,566,450
x	xx	2	Penyediaan jasa komunikasi, sumber daya air dan listrik	Tersedianya penyediaan jasa komunikasi, sumber daya air dan listrik	100%	10,400,000	APBD Kabupaten	SKPD	100%	10,400,000
x	xx	8	Penyediaan jasa kebersihan kantor	Tersedianya penyediaan jasa kebersihan kantor	100%	32,000,646	APBD Kabupaten	SKPD	100%	146,400,000
x	xx	10	Penyediaan alat tulis kantor	Tersedianya penyediaan alat tulis kantor	100%	50,000,000	APBD Kabupaten	SKPD	100%	138,880,000
x	xx	11	Penyediaan barang cetakan dan penggandaan	Tersedianya penyediaan barang cetakan dan penggandaan	100%	64,319,336	APBD Kabupaten	SKPD	100%	122,718,950
x	xx	13	Penyediaan peralatan dan perlengkapan kantor	Tersedianya penyediaan peralatan dan perlengkapan kantor	100%	100,484,836	APBD Kabupaten	SKPD	100%	609,287,500
x	xx	15	Penyediaan Bahan Bacaan dan Peraturan perundang - undangan	Tersedianya penyediaan bahan bacaan dan peraturan perundang-undangan	100%	20,000,000	APBD Kabupaten	SKPD	100%	20,000,000
x	xx	17	Penyediaan makanan dan minuman	Tersedianya penyediaan makanan dan minuman	100%	100,780,000	APBD Kabupaten	SKPD	100%	300,780,000
x	xx	18	Rapat-rapat kordinasi dan konsultasi ke luar daerah	Tersedianya rapat-rapat koordinasi dan konsultasi ke luar daerah	100%	202,100,000	APBD Kabupaten	SKPD	100%	302,100,000
x	xx	20	Rapat - rapat Koordinasi dan Konsultasi Dalam Daerah	Tersedianya rapat-rapat koordinasi dan konsultasi ke dalam daerah	100%	30,000,000	APBD Kabupaten	SKPD	100%	100,000,000
x	xx	2	Program peningkatan sarana dan prasarana aparatur	Terwujudnya peningkatan sarana dan prasarana aparatur	100%	1,159,296,805			100%	1,340,730,000
x	xx	5	Pengadaan kendaraan dinas/operasional	Tersedianya pengadaan kendaraan dinas/operasional	3 Unit	600,000,000	APBD Kabupaten	SKPD	2 Unit	500,000,000
x	xx	22	Pemeliharaan rutin/berkala gedung kantor	Tersedianya pemeliharaan rutin/berkala gedung kantor	100%	142,836,805	APBD Kabupaten	SKPD	100%	380,000,000
x	xx	24	Pemeliharaan rutin/berkala kendaraan dinas/operasional	Tersedianya pemeliharaan rutin/berkala kendaraan dinas/operasional	100%	416,460,000	APBD Kabupaten	SKPD	100%	460,730,000
x	xx	3	Program peningkatan disiplin aparatur	Terwujudnya peningkatan disiplin aparatur	100%	554,850,700			100%	580,000,000
x	xx	3	Pengadaan pakaian dinas beserta perlengkapannya	Tersedianya pengadaan pakaian beserta kelengkapannya (PHH)	100%	554,850,700	APBD Kabupaten	SKPD	100%	580,000,000
x	xx	5	Program peningkatan kapasitas sumber daya aparatur			500,000,000				500,000,000
x	xx	3	Bimbingan teknis implementasi peraturan perundang-undangan	Terlaksananya Bimbingan Teknis Implementasi Peraturan Perundang-undangan bagi Aparatur Satpol PP	10 kali	500,000,000	APBD Kabupaten	SKPD	10 kali	500,000,000
x	xx	6	Program peningkatan pengembangan sistem pelaporan capaian kinerja dan keuangan	Terwujudnya peningkatan pengembangan sistem pelaporan capaian kinerja dan keuangan	100%	106,000,000			100%	159,272,700
x	xx	6	1 Penyusunan laporan capaian kinerja dan ikhtisar realisasi kinerja SKPD	Tersedianya penyusunan laporan capaian kinerja dan ikhtisar realisasi kinerja PD	100%	50,000,000	APBD Kabupaten	SKPD	100%	50,000,000
x	xx	6	2 Penyusunan laporan keuangan semesteran	Tersedianya penyusunan laporan keuangan semesteran	100%	26,000,000	APBD Kabupaten	SKPD	100%	26,000,000
x	xx	6	4 Penyusunan laporan keuangan akhir tahun	Tersedianya penyusunan laporan keuangan akhir tahun	100%	30,000,000	APBD Kabupaten	SKPD	100%	83,272,700
			Jumlah Belanja Renja Rutin			2,930,232,323				4,330,569,150
Belanja Renja										

**RUMUSAN RENCANA PROGRAM DAN KEGIATAN PD TAHUN 2018
DAN PRAKIRAAN MAJU TAHUN 2019
KABUPATEN BANDUNG
Sekretariat Daerah**

Kode	Urusan/Bidang Urusan Pemerintah Daerah dan Program/Kegiatan	Indikator Kinerja Program /Kegiatan	Rencana Tahun 2018 (Tahun Rencana)		Kebutuhan Dana/Pagu Indikatif	Sumber Dana	Catatan Penting	Prakiraan Maju Rencana Tahun 2019					
			Lokasi	Target Capaian Kinerja				Target Capaian Kinerja	Kebutuhan Dana/Pagu Indikatif				
1	2	3	4	5	6	7	8	9	10				
Belanja Rutin													
x		Urusan Rutin											
x	xx	Urusan Rutin											
x	xx	Urusan Rutin											
x	xx	1	Program Pelayanan Administrasi Perkantoran	Prosentase pemenuhan operasional administrasi perkantoran	100%	16,114,864,629		100 Satuan Target Prakiraan)	16,114,864,629				
x	xx	xx	1	1	Penyediaan jasa surat menyurat	Terselenggaranya Pelayanan dan Pengelolaan Administrasi Surat Menyurat	Kabupaten Bandung	8 keg	1,047,200,000	APBD Kabupaten	SKPD	8 keg	1,047,200,000
x	xx	xx	1	2	Penyediaan jasa komunikasi, sumber daya air dan listrik	Tersedianya Jasa Komunikasi, Air dan Listrik selama 1 Tahun	Kabupaten Bandung	8 Keiatan	2,965,978,000	APBD Kabupaten	SKPD	8 Kegiatan	2,965,978,000
x	xx	xx	1	3	Penyediaan jasa peralatan dan perlengkapan kantor	Tersedianya jasa sewa peralatan dan perlengkapan kantor selama 1 tahun	Kabupaten Bandung	193 Kegiatan	1,016,020,000	APBD Kabupaten	SKPD	193 Kegiatan	1,016,020,000
x	xx	xx	1	5	Penyediaan jasa jaminan barang milik daerah	Tersedianya Kebutuhan Penyediaan jasa jaminan barang milik daerah untuk 1 (satu) tahun	Kabupaten Bandung	12 Bulan	200,000,000	APBD Kabupaten	SKPD	12 Bulan	200,000,000
x	xx	xx	1	7	Penyediaan jasa administrasi keuangan	Tertatannya Pengelolaan Laporan Administrasi Keuangan untuk 1 (satu) tahun	Kabupaten Bandung	11 Laporan Keuangan	550,000,000	APBD Kabupaten	SKPD	11 Laporan Keuangan	550,000,000
x	xx	xx	1	8	Penyediaan jasa kebersihan kantor	Tersedianya Bahan dan Upah Jasa Kebersihan Kantor	Kabupaten Bandung	12 Gedung	510,542,400	APBD Kabupaten	SKPD	12 Gedung	510,542,400
x	xx	xx	1	10	Penyediaan alat tulis kantor	Tersedianya kebutuhan ATK selama 1 tahun di Sekretariat Daerah	Kabupaten Bandung	192 Jenis	195,743,300	APBD Kabupaten	SKPD	192 jenis	195,743,300
x	xx	xx	1	11	Penyediaan barang cetakan dan penggandaan	Tersedianya penyediaan barang cetakan dan Penggandaan dalam 1 tahun anggaran	Kabupaten Bandung	54 Jenis	354,180,000	APBD Kabupaten	SKPD	54 jenis	354,180,000
x	xx	xx	1	12	Penyediaan komponen instalasi listrik/penerangan bangunan kantor	Tersedianya komponen komponen instalasi listrik / penerangan bangunan kantor selama 1 (satu) tahun sejumlah 2 jenis	Kabupaten Bandung	17 Jenis	677,151,509	APBD Kabupaten	SKPD	17 Jenis	677,151,509
x	xx	xx	1	13	Penyediaan peralatan dan perlengkapan kantor	Terpenuhinya kebutuhan peralatan dan perlengkapan kantor selama 1 tahun	Kabupaten Bandung	1 Tahun	296,803,920	APBD Kabupaten	SKPD	1 Tahun	296,803,920
x	xx	xx	1	14	Penyediaan peralatan rumah tangga	Terlaksananya Penyediaan Peralatan Rumah Tangga	Kabupaten Bandung	100%	598,830,000	APBD Kabupaten	SKPD	100%	598,830,000
x	xx	xx	1	15	Penyediaan Bahan Bacaan dan Peraturan perundang - undangan	Terselenggaranya Penyebarluasan Informasi kepada publik	Kabupaten Bandung	3 Mas Media	110,000,000	APBD Kabupaten	SKPD	3 Mas Media	110,000,000
x	xx	xx	1	16	Penyediaan Bahan Logistik	Tersedianya Makanan dan Minuman selama 1 tahun anggaran sebanyak 15 kegiatan kunjungan tamu dan rapat dinas	Kabupaten Bandung	15 Keg	1,494,275,000	APBD Kabupaten	SKPD	15 Keg	1,494,275,000
x	xx	xx	1	17	Penyediaan makanan dan minuman	Tersedianya Makanan dan Minuman selama 1 tahun anggaran sebanyak 15 kegiatan kunjungan tamu dan rapat dinas	Kabupaten Bandung	15 Kegiatan	3,020,109,000	APBD Kabupaten	SKPD	15 Kegiatan	3,020,109,000
x	xx	xx	1	18	Rapat-rapat kordinasi dan konsultasi ke luar daerah	Terlaksananya perjalanan dinas dalam daerah untuk Bupati, Wakil Bupati dan Sekretaris Daerah selama 1 (satu) tahun	Kabupaten Bandung	1802 Keg	1,099,000,000	APBD Kabupaten	SKPD	1802 Keg	1,099,000,000
x	xx	xx	1	19	Penyediaan Tenaga Pendukung Administrasi Teknis dan Perkantoran	Terselenggaranya Jumlah Pegawai TTK dan Tenaga Harian lepas yang Mendukung Pelaksanaan Administrasi	Kabupaten Bandung	90 orang	1,221,597,500	APBD Kabupaten	SKPD	90 orang	1,221,597,500

x	xx	xx	1	20	Rapat - rapat Koordinasi dan Konsultasi Dalam Daerah	<u>Terlaksananya perjalanan dinas dalam daerah untuk Bupati, Wakil Bupati dan Sekretaris Daerah selama 1 (satu) tahun</u>	Kabupaten Bandung	3	Kegiatan	124,250,000	APBD Kabupaten	SKPD	3 Kegiatan	124,250,000
x	xx	xx	1	22	Penunjang Peringatan Hari-hari Besar Bersejarah	<u>Terlaksananya penunjang Perayaan hari-hari bersejarah</u>	Kabupaten Bandung	100	%	633,184,000	APBD Kabupaten	SKPD	100%	633,184,000
x	xx	xx	2		Program peningkatan sarana dan prasarana aparatur	(Tidak Ada Data Indikator Program)		100	%	12,222,369,988			100 Satuan Target Prakiraan)	12,222,369,988
x	xx	xx	2	5	Pengadaan kendaraan dinas/operasional	<u>Tercapainya kebutuhan Pengadaan Kendaraan Dinas dan Mobil Jabatan</u>	Kabupaten Bandung	1	Unit	-	APBD Kabupaten	SKPD	1 Unit	-
x	xx	xx	2	7	Pengadaan perlengkapan gedung kantor	<u>Kebutuhan perlengkapan gedung kantor untuk SETDA</u>	Kabupaten Bandung	10	Jenis	226,320,000	APBD Kabupaten	SKPD	10 Jenis	226,320,000
x	xx	xx	2	8	Pengadaan peralatan rumah jabatan/dinas	<u>Tercapainya Pengadaan Perlengkapan Rumah Jabatan</u>	Kabupaten Bandung	4	Jenis	836,369,600	APBD Kabupaten	SKPD	4 Jenis	836,369,600
x	xx	xx	2	9	Pengadaan peralatan gedung kantor	<u>Tercapainya kebutuhan peralatan gedung kantor untuk Sekretariat Daerah</u>	Kabupaten Bandung	3	Jenis	1,276,980,000	APBD Kabupaten	SKPD	3 Jenis	1,276,980,000
x	xx	xx	2	10	Pengadaan Mebelair	<u>Tercapainya pengadaan Mebeleur selama 1 tahun anggaran sebanyak 8 Jenis</u>	Kabupaten Bandung	8	Jenis	1,280,068,000	APBD Kabupaten	SKPD	8 Jenis	1,280,068,000
x	xx	xx	2	20	Pemeliharaan rutin/berkala rumah jabatan	<u>Tercapainya pemeliharaan rutin / berkala rumah dinas selama 1 tahun anggaran</u>	Kabupaten Bandung	3	Keg	684,781,000	APBD Kabupaten	SKPD	3 Keg	684,781,000
x	xx	xx	2	21	Pemeliharaan rutin/berkala rumah dinas	<u>Tercapainya pemeliharaan rutin / berkala rumah dinas selama 1 tahun anggaran</u>	Kabupaten Bandung	3	Keg	149,800,000	APBD Kabupaten	SKPD	3 Keg	149,800,000
x	xx	xx	2	22	Pemeliharaan rutin/berkala gedung kantor	<u>Tersedianya Bahan dan Upah Pemeliharaan Rutin Gedung Kantor</u>	Kabupaten Bandung	17	Lokasi	2,757,421,600	APBD Kabupaten	SKPD	17 Lokasi	2,757,421,600
x	xx	xx	2	23	Pemeliharaan rutin/berkala mobil jabatan	<u>Tercapainya Pemeliharaan Rutin/Berkala Mobil Jabatan selama 1 tahun</u>	Kabupaten Bandung	10	Jenis	582,690,000	APBD Kabupaten	SKPD	10 Jenis	582,690,000
x	xx	xx	2	24	Pemeliharaan rutin/berkala kendaraan dinas/operasional	<u>Tersedianya Bahan Pemeliharaan dan pengurusan Rutin Kendaraan</u>	Kabupaten Bandung	100	%	3,096,330,000	APBD Kabupaten	SKPD	100%	3,096,330,000
x	xx	xx	2	28	Pemeliharaan rutin/berkala peralatan gedung kantor	<u>Tercapainya pemeliharaan rutin / berkala peralatan kantor selama 1 tahun</u>	Kabupaten Bandung	5	Jenis	207,190,000	APBD Kabupaten	SKPD	5 Jenis	207,190,000
x	xx	xx	2	29	Pemeliharaan rutin/berkala mebeulair	<u>Tercapainya pemeliharaan rutin / berkala mebeulair selama 1 tahun</u>	Kabupaten Bandung	3	Jenis	75,660,000	APBD Kabupaten	SKPD	3 Jenis	75,660,000
x	xx	xx	2	42	Rehabilitasi sedang/berat gedung kantor	<u>Tersedianya Rehabilitasi sedang/berat rumah gedung kantor</u>	Kabupaten Bandung	17	Lokasi	773,539,788	APBD Kabupaten	SKPD	17 Lokasi	773,539,788
x	xx	xx	2	44	Rehabilitasi sedang/berat kendaraan dinas/operasional	<u>Terwujudnya Peningkatan Sarana dan Prasarana Aparatur</u>	Kabupaten Bandung	100	%	180,000,000	APBD Kabupaten	SKPD	100%	180,000,000
x	xx	xx	2	49	Pengadaan Alat-alat Komunikasi	<u>Tercapainya Pengadaan Alat-alat Komunikasi</u>	Kabupaten Bandung	2	keg	95,220,000	APBD Kabupaten	SKPD	2 keg	95,220,000
x	xx	xx	3		Program peningkatan disiplin aparatur	Meningkatnya kinerja dan disiplin aparatur SETDA		100	%	919,268,000			100%	919,268,000
						Terwujudnya Peningkatnya disiplin aparatur		100	%				100%	
x	xx	xx	3	2	Pengadaan pakaian dinas beserta perlengkapannya	<u>Tercapainya Kebutuhan pengadaan pakaian dinas dilingkungan SETDA</u>	Kabupaten Bandung	248	Paket	390,588,000	APBD Kabupaten	SKPD	248 Paket	390,588,000
x	xx	xx	3	3	Pengadaan pakaian kerja lapangan	<u>Tercapainya Kebutuhan pengadaan pakaian Kerja Lapangan dilingkungan SETDA</u>	Kabupaten Bandung	331	Pakaian	79,020,000	APBD Kabupaten	SKPD	331 Pakaian	79,020,000
x	xx	xx	3	5	Pengadaan pakaian khusus hari-hari tertentu	<u>Kebutuhan pengadaan pakaian khusus hari -hari tertentu</u>	Kabupaten Bandung	7450	Pakaian	199,660,000	APBD Kabupaten	SKPD	7450 Pakaian	199,660,000
x	xx	xx	3	7	Peningkatan kinerja dan disiplin aparatur	<u>Meningkatnya kinerja dan disiplin aparatur SETDA</u>	Kabupaten Bandung	100	%	250,000,000	APBD Kabupaten	SKPD	100%	250,000,000
x	xx	xx	5		Program peningkatan kapasitas sumber daya aparatur	Terwujudnya Peningkatan Sarana dan Prasarana Aparatur		100	%	150,000,000			100%	150,000,000
x	xx	xx	5	3	Bimbingan teknis implementasi peraturan perundang-undangan	<u>Meningkatnya Keterampilan dan Wawasan Sumber Daya Aparatur Setda</u>	Kabupaten Bandung	2	Keg	150,000,000	APBD Kabupaten	SKPD	2 keg	150,000,000

x	xx	xx	6		Program peningkatan pengembangan sistem pelaporan capaian kinerja dan keuangan	Terwujudnya peningkatan pengembangan sistem pelaporan capaian kinerja dan keuangan		100	%	468,100,000				100	468,100,000
x	xx	xx	6	1	Penyusunan laporan capaian kinerja dan ikhtisar realisasi kinerja SKPD	<u>Terusunnya Pendataan Barang milik daerah lingkup Sekretariat Daerah</u>	Kabupaten Bandung	2	Dokumen	410,000,000	APBD Kabupaten	SKPD	2 Dokumen		410,000,000
x	xx	xx	6	2	Penyusunan laporan keuangan semesteran	<u>Terusunnya Pelaporan Keuangan Semesteran Setda</u>	Kabupaten Bandung	2	Dok	28,500,000	APBD Kabupaten	SKPD	2 Dok		28,500,000
x	xx	xx	6	4	Penyusunan pelaporan keuangan akhir tahun	<u>Terusunnya Pelaporan Keuangan Akhir Tahun Setda</u>	Kabupaten Bandung	2	Dok	29,600,000	APBD Kabupaten	SKPD	2 Dok		29,600,000
					Jumlah Belanja Renja Rutin					29,874,602,617					29,874,602,617
4					Pendukung										
4	0				Pendukung										
4	0	1			Sekretariat Daerah										
4	0	1	16		Program peningkatan pelayanan kedinasan kepala daerah/ wakil kepala daerah	Tercapainya peningkatan pelayanan kedinasan kepala daerah/wakil kepala daerah		100	%	2,915,100,000				100	2,915,100,000
4	0	1	16	1	Dialog/ audiensi dengan tokoh-tokoh masyarakat, pimpinan/ anggota organisasi sosial dan masyarakat	<u>Tercapainya peningkatan pelayanan kedinasan kepala daerah/wakil kepala daerah</u>	Kabupaten Bandung	100	%	495,100,000	APBD Kabupaten	SKPD		100%	495,100,000
4	0	1	16	2	Penerimaan kunjungan kerja pejabat negara/ departemen/ lembaga pemerintah non departemen/ luar negeri	<u>Terseleenggaranya Penerimaan Kunjungan Kerja pejabat negara dept/non-dept dan pemerintah daerah lainnya, serta fasilitasi kegiatan protokoler lainnya</u>	Kabupaten Bandung	22	Keg	690,000,000	APBD Kabupaten	SKPD	22 Keg		690,000,000
4	0	1	16	3	Rapat koordinasi unsur MUSPIDA	<u>Tersedianya hasil koordinasi FOKOMPIMDA</u>	Kabupaten Bandung	6	Orang	300,000,000	APBD Kabupaten	SKPD	6 orang		300,000,000
4	0	1	16	4	Rapat koordinasi pejabat pemerintah daerah	<u>Terseleenggaranya koordinasi pejabat pemerintah daerah</u>	Kabupaten Bandung	100	%	480,000,000	APBD Kabupaten	SKPD		100%	480,000,000
4	0	1	16	5	Kunjungan kerja/ inspeksi kepala daerah/ wakil kepala daerah	<u>Terseleenggaranya pelayanan kedinasan Kepala Daerah dan Wakil Kepala Daerah</u>	Kabupaten Bandung	100	%	455,250,000	APBD Kabupaten	SKPD		100%	455,250,000
4	0	1	16	6	Koordinasi dengan pemerintah pusat dan pemerintah daerah lainnya	<u>Terseleenggaranya koordinasi dan konsultasi dengan pemerintah pusat dan Pemda</u>	Kabupaten Bandung	100	%	494,750,000	APBD Kabupaten	SKPD		100%	494,750,000
4	0	1	20		Program peningkatan sistem pengawasan internal dan pengendalian pelaksanaan kebijakan KDH	Terlaksananya peningkatan sistem pengawasan internal dan pengendalian pelaksanaan kebijakan KDH		100	%	6,975,000,000				100	3,475,000,000
4	0	1	20	3	Pengendalian manajemen pelaksanaan kebijakan KDH	<u>Terlaksananya peningkatan sistem pengawasan internal dan pengendalian pelaksanaan kebijakan KDH</u>	Kabupaten Bandung	100	%	3,975,000,000	APBD Kabupaten	SKPD		100%	3,475,000,000
						<u>Pembebasan Lahan untuk KPU</u>	Kabupaten Bandung			3,000,000,000					
4	0	1	25		Program Peningkatan Kerjasama Antar Pemerintah Daerah	Ketepatan waktu penyusunan dokumen penyelenggaraan pemerintah		0	BUMD	1,155,476,177			5 BUMD		1,449,500,000
4	0	1	25	6	Penyebarluasan Informasi Penyelenggaraan Pemerintah Daerah	<u>Terseleenggaranya Penyebarluasan Informasi kepada publik Program Kegiatan Pemkab.bandung</u>	Kabupaten Bandung	10	Keg	1,155,476,177	APBD Kabupaten	SKPD	10 Keg		1,449,500,000
4	0	1	26		Program Penataan Peraturan Perundang-undangan	Tercapainya Penataan Peraturan Perundang-Undangan		100	%	4,300,000,000				100	4,550,000,000
4	0	1	26	1	Koordinasi kerjasama permasalahan peraturan perundang-undangan	<u>Terlaksananya perkara hukum dari tingkat pertama s/d kasasi, terlindunginya hak-hak hukum aparatur sesuai ketentuan</u>	Kabupaten Bandung	7	orang	355,000,000	APBD Kabupaten	SKPD	7 orang		355,000,000
4	0	1	26	2	Penyusunan rencana kerja rancangan peraturan perundang-undangan	<u>Terbentuknya kebijakan daerah yang sesuai dengan peraturan perundang-undangan yg berlaku serta bersifat aspiratif dan akomodatif</u>	Kabupaten Bandung	3	Dok	800,000,000	APBD Kabupaten	SKPD	3 Dok		800,000,000

4	0	1	26	3	Legislasi rancangan peraturan perundang-undangan	<u>Tersedianya data base Produk Hukum Perda dan Perbup yang diperlukan maupun yang sudah tidak relevan sehingga perlu revisi hasil</u>	Kabupaten Bandung	6 Orang	100,000,000	APBD Kabupaten	SKPD	6 Orang	100,000,000
4	0	1	26	4	Fasilitasi sosialisasi peraturan perundang-undangan	<u>Terbentuknya Produk Hukum daerah yang sesuai dengan peraturan perundang-undangan yg berlaku serta bersifat aspiratif dan akomodatif</u>	Kabupaten Bandung	6 Orang	1,770,000,000	APBD Kabupaten	SKPD	6 Orang	2,020,000,000
4	0	1	26	6	Kajian peraturan perundang-undangan daerah terhadap peraturan perundang-undangan yang baru, lebih tinggi dari keserasian antar peraturan perundang-undangan daerah	<u>Tercapainya Penataan Peraturan Perundang-Undangan</u>	Kabupaten Bandung	10 orang	1,075,000,000	APBD Kabupaten	SKPD	10 orang	1,075,000,000
4	0	1	26	7	Evaluasi Pelimpahan Sebagai Kewenangan Bupati Kepada Camat	<u>Terlaksananya Kegiatan Evaluasi dan Monitoring Implementasi Pelimpahan Kewenangan Bupati kepada Camat</u>	Kabupaten Bandung	10 Org	200,000,000	APBD Kabupaten	SKPD	10 Org	200,000,000
4	0	1	27		Program Penataan Daerah Otonomi Baru	(Tidak Ada Data Indikator Program)		0 titik	1,570,000,000			25 titik	1,570,000,000
4	0	1	27	11	Pemayuan Pengendalian intern atas Pelaksanaan Sistem Pengendalian Intern Pemerintah (SPIP) di Kabupten Bandung	<u>Tercapainya pelaksanaan sistem pengawasan internal dan pengendalian Kebijakan KDH</u>	Kabupaten Bandung	1 Dok	200,000,000	APBD Kabupaten	SKPD	1 Dok	200,000,000
4	0	1	27	12	Koordinasi Monitoring dan Evaluasi (Kormonev) atas pelayanan Publik di Kabupaten Bandung	<u>Terlaksananya Koordinasi, Monitoring dan Evaluasi (Kormonev) atas Pelayanan Publik di Kabupaten Bandung</u>	Kabupaten Bandung	1 Keg	670,000,000	APBD Kabupaten	SKPD	1 Keg	670,000,000
4	0	1	27	14	Pembinaan Wilayah Kecamatan dan Pemerintah Desa di Kabupaten Bandung	<u>Terwujudnya Peningkatan sistem pengawasan internal dan pengendalian pelaksanaan kebijakan KDH</u>	Kabupaten Bandung	100 %	350,000,000	APBD Kabupaten	SKPD	100%	350,000,000
						<u>Terwujudnya Peningkatan sistem pengawasan internal dan pengendalian pelaksanaan kebijakan KDH</u>	Kabupaten Bandung	100 %	350,000,000		SKPD	100%	350,000,000
3					Penunjang Urusan								
3	0				Penunjang Urusan								
3	0	2			Perencanaan								
3	0	2	21		Program perencanaan pembangunan daerah	Ketepatan waktu penyusunan dokumen laporan pertanggungjawaban		0 dokumen	750,000,000			4 dokumen	750,000,000
3	0	2	21	11	Kordinasi penyusunan laporan kinerja pemerintah daerah	<u>Terlaksananya penyusunan LKIP, LPPD & EPPD Pemerintah Kab. Bandung</u>	Kabupaten Bandung	2 Dok	500,000,000	APBD Kabupaten	SKPD	2 Dok	500,000,000
3	0	2	21	12	Kordinasi penyusunan Laporan Keterangan Pertanggung Jawaban (LKPJ)	<u>Terwujudnya perencanaan Pembangunan daerah</u>	Kabupaten Bandung	320 Buku	250,000,000	APBD Kabupaten	SKPD	320 Buku	250,000,000
3	0	4			Kepegawaian								
3	0	4	31		Program Pembinaan dan Pengembangan Aparatur	(Tidak Ada Data Indikator Program)		0 dokumen	317,000,000			1 dokumen	317,000,000
3	0	4	31	6	Penyusunan instrumen analisis jabatan PNS	<u>Terlaksananya pembinaan penyusunan dan penetapan nama - nama JFU yang melaksanakan tugas tertentu berikut uraian tugas dan svarat jabatan</u>	Kabupaten Bandung	3 Dok	317,000,000	APBD Kabupaten	SKPD	3 Dok	317,000,000
1					Urusan Wajib								
1	2				Urusan Wajib Bukan Pelayanan Dasar								
1	2	10			Komunikasi dan Informatika								
1	2	10	15		Program Pengembangan Komunikasi, Informasi dan Media Massa	Tersampainya Informasi yang cepat dan akurat semua program dan kegiatan kepada publik		100 %	220,000,000			100 Satuan Target Prakiraan)	220,000,000

1	2	10	15	9	Peningkatan dan Penyebarluasan Keterbukaan Informasi Publik	<u>Terinformasikannya kegiatan - kegiatan penyelenggaraan Pemerintah Daerah</u>	Kabupaten Bandung	1	Keg	220,000,000	APBD Kabupaten	SKPD	1	Keg	220,000,000
1	2	10	17		Program fasilitasi Peningkatan SDM bidang komunikasi dan informasi	Meningkatnya SDM bidang Komunikasi dan Informasi yang di butuhkan sesuai dengan Kondisi kemajuan Tekhonogi pada saat ini			100%	165,000,000				100%	165,000,000
1	2	10	17	2	Sosialisasi Peningkatan Kualitas Komunikasi dan Informasi	<u>Meningkatnya SDM bidang Komunikasi dan Informasi yang di butuhkan sesuai dengan Kondisi kemajuan Tekhonogi pada saat ini</u>	Kabupaten Bandung	1	Keg	165,000,000	APBD Kabupaten	SKPD	1	Keg	165,000,000
1	2	10	18		Program kerjasama informasi dan media massa	Persentase kerjasama dengan Media Massa			100%	400,000,000				0%	400,000,000
1	2	10	18	4	Pengembangan Informasi dan Peningkatan Sinergitas Bersama Media Masa	<u>Terseleenggaranya Kerjasama dengan Media Massa</u>	Kabupaten Bandung	2	Keg	400,000,000	APBD Kabupaten	SKPD	2	Keg	400,000,000
					Jumlah Belanja Renja Sektor					18,767,576,177					15,811,600,000
					Jumlah Belanja Renja Kewilayahan					-					-
					Jumlah Total					48,642,178,794					45,686,202,617

**RUMUSAN RENCANA PROGRAM DAN KEGIATAN PD TAHUN 2018
DAN PRAKIRAAN MAJU TAHUN 2019
KABUPATEN BANDUNG
Sekretariat DPRD**

Kode	Urusan/Bidang Urusan Pemerintah Daerah dan Program/Kegiatan	Indikator Kinerja Program /Kegiatan	Rencana Tahun 2018 (Tahun Rencana)		Kebutuhan Dana/Pagu Indikatif	Sumber Dana	Catatan Penting	Prakiraan Maju Rencana Tahun 2019					
			Lokasi	Target Capaian Kinerja				Target Capaian Kinerja	Kebutuhan Dana/Pagu Indikatif				
1	2	3	4	5	6	7	8	9	10				
x	Urusan Rutin												
x	Urusan Rutin												
x	Urusan Rutin												
x	Program Pelayanan Administrasi Perkantoran	Prosentase pelayanan administrasi perkantoran		100 %	10,062,449,774			100 %	31,532,449,774				
x	xx	xx	1	1	Penyediaan jasa surat menyurat	Jumlah surat masuk dan surat keluar	Kabupaten Bandung	7500 Buah	400,000,000	APBD Kabupaten	SKPD	10000 Buah	3,500,000,000
x	xx	xx	1	2	Penyediaan jasa komunikasi, sumber daya air dan listrik	Jumlah pemakaian jasa komunikasi, sumber daya air dan listrik	Kabupaten Bandung	12 bulan	800,000,000	APBD Kabupaten	SKPD	12 bulan	1,100,000,000
x	xx	xx	1	3	Penyediaan jasa peralatan dan perlengkapan kantor	jumlah jasa peralatan dan perlengkapan kantor	Kabupaten Bandung	1 kegiatan	200,000,000	APBD Kabupaten	SKPD	2 kegiatan	800,000,000
x	xx	xx	1	5	Penyediaan jasa jaminan barang milik daerah	tersedianya jasa jaminan barang milik daerah	Kabupaten Bandung	12 bulan	100,000,000	APBD Kabupaten	SKPD	12 bulan	200,000,000
x	xx	xx	1	8	Penyediaan jasa kebersihan kantor	tersedianya layanan kebersihan kantor	Kabupaten Bandung	12 bulan	859,113,264	APBD Kabupaten	SKPD	12 bulan	1,359,113,264
x	xx	xx	1	9	Penyedia Jasa Perbaikan Peralatan Kerja	terpenuhinya jumlah jasa perbaikan peralatan kerja	Kabupaten Bandung	10 buah	280,000,000	APBD Kabupaten	SKPD	10 buah	300,000,000
x	xx	xx	1	10	Penyediaan alat tulis kantor	tersedianya jumlah Alat Tulis Kantor	Kabupaten Bandung	100 jenis	614,213,510	APBD Kabupaten	SKPD	150 jenis	1,614,213,510
x	xx	xx	1	11	Penyediaan barang cetakan dan penggandaan	tersedianya jumlah jenis cetakan dan penggandaan	Kabupaten Bandung	80 jenis	659,113,000	APBD Kabupaten	SKPD	100 jenis	2,159,113,000
x	xx	xx	1	12	Penyediaan komponen instalasi listrik/penerangan bangunan kantor	jumlah komponen instalasi listrik/penerangan kantor	Kabupaten Bandung	50 jenis	250,000,000	APBD Kabupaten	SKPD	75 jenis	750,000,000
x	xx	xx	1	13	Penyediaan peralatan dan perlengkapan kantor	jumlah peralatan dan perlengkapan kantor	Kabupaten Bandung	25 jenis	1,614,889,548	APBD Kabupaten	SKPD	25 jenis	10,614,889,548
x	xx	xx	1	14	Penyediaan peralatan rumah tangga	jumlah jenis peralatan kantor	Kabupaten Bandung	25 jenis	350,000,000	APBD Kabupaten	SKPD	25 jenis	650,000,000
x	xx	xx	1	15	Penyediaan Bahan Bacaan dan Peraturan perundang - undangan	jumlah bahan bacaan dan perundang-undangan	Kabupaten Bandung	26 jenis	1,385,120,452	APBD Kabupaten	SKPD	26 jenis	1,385,120,452
x	xx	xx	1	16	Penyediaan Bahan Logistik	Jumlah penyediaan logistik Kantor	Kabupaten Bandung	8 jenis	250,000,000	APBD Kabupaten	SKPD	8 Jenis	300,000,000
x	xx	xx	1	17	Penyediaan makanan dan minuman	jumlah kegiatan penyediaan makanan dan minuman	Kabupaten Bandung	12 kegiatan	1,500,000,000	APBD Kabupaten	SKPD	25 kegiatan	1,000,000,000
x	xx	xx	1	20	Rapat - rapat Koordinasi dan Konsultasi Dalam Daerah	jumlah kegiatan rapat-rapat koordinasi dan konsultasi ke luar daerah	Kabupaten Bandung	21 kegiatan	500,000,000	APBD Kabupaten	SKPD	21 kegiatan	5,500,000,000
x	xx	xx	1	22	Penunjang Peringatan Hari-hari Besar Bersejarah	jumlah perayaan hari-hari besar bersejarah	Kabupaten Bandung	10 kegiatan	300,000,000	APBD Kabupaten	SKPD	10 kegiatan	300,000,000
x	xx	xx	2		Program peningkatan sarana dan prasarana aparatur	Terpenuhinya Peningkatan Sarana dan Prasarana Aparatur		100 %	32,749,933,860			100 %	11,049,933,860
x	xx	xx	2	22	Pemeliharaan rutin/berkala gedung kantor	jumlah pemeliharaan rutin/ berkala kantor	Kabupaten Bandung	3 unit	31,150,000,000	APBD Kabupaten	SKPD	3 unit	8,450,000,000
x	xx	xx	2	24	Pemeliharaan rutin/berkala kendaraan dinas/operasional	jumlah kendaraan Dinas operasional yang dipelihara Rutin/berkala	Kabupaten Bandung	21 unit	1,599,933,860	APBD Kabupaten	SKPD	21 unit	2,599,933,860
x	xx	xx	3		Program peningkatan disiplin aparatur				1,550,000,000				2,850,000,000
x	xx	xx	3	2	Pengadaan pakaian dinas beserta perlengkapannya	jumlah jenis pakaian dinas beserta kelengkapannya	Kabupaten Bandung	4 jenis	950,000,000	APBD Kabupaten	SKPD	4 jenis	2,000,000,000
x	xx	xx	3	3	Pengadaan pakaian kerja lapangan	jumlah pengadaan pakaian kerja lapangan	Kabupaten Bandung	20 stell	100,000,000	APBD Kabupaten	SKPD	25 stell	100,000,000
x	xx	xx	3	5	Pengadaan pakaian khusus hari-hari tertentu	jumlah pakaian khusus hari hari tertentu	Kabupaten Bandung	3 jenis	500,000,000	APBD Kabupaten	SKPD	3 jenis	750,000,000

x	xx	xx	5		Program peningkatan kapasitas sumber daya aparatur					452,404,640				1,550,000,000
x	xx	xx	5	5	Bimbingan dan konseling (peningkatan SDM)	jumlah Bimbingan/sosialisasi yang dilaksanakan	Kabupaten Bandung	15	kegiatan	452,404,640	APBD Kabupaten	SKPD	25 kegiatan	1,550,000,000
x	xx	xx	6		Program peningkatan pengembangan sistem pelaporan capaian kinerja dan keuangan					680,645,500				903,778,000
x	xx	xx	6	1	Penyusunan laporan capaian kinerja dan ikhtisar realisasi kinerja SKPD	jumlah penyusunan laporan capaian kinerja	Kabupaten Bandung	8	laporan	250,867,500	APBD Kabupaten	SKPD	8 Laporan	400,000,000
x	xx	xx	6	2	Penyusunan laporan keuangan semesteran	jumlah penyusunan laporan keuangan semesteran	Kabupaten Bandung	2	laporan	100,944,000	APBD Kabupaten	SKPD	2 laporan	75,944,000
x	xx	xx	6	3	Penyusunan pelaporan prognosis realisasi anggaran	tersusunnya jumlah pelaporan prognosis realisasi anggaran	Kabupaten Bandung	2	laporan	243,754,000	APBD Kabupaten	SKPD	2 laporan	342,754,000
x	xx	xx	6	4	Penyusunan pelaporan keuangan akhir tahun	susunnya jumlah pelaporan keuangan akhir tahun	Kabupaten Bandung	1	laporan	85,080,000	APBD Kabupaten	SKPD	1 laporan	85,080,000
					Jumlah Belanja Renja Rutin					45,495,433,774				47,886,161,634
Belanja Renja														
4					Pendukung									
4	0				Pendukung									
4	0	2			Sekretariat DPRD									
4	0	2	15		Program peningkatan kapasitas lembaga perwakilan rakyat daerah					10,293,762,976				10,350,462,977
4	0	2	15	1	Pembahasan rancangan peraturan daerah	jumlah Raperda yang dibahas	Kabupaten Bandung	24	buah	2,856,865,000	APBD Kabupaten	SKPD	24 buah	2,856,865,000
4	0	2	15	3	Rapat-rapat alat kelengkapan dewan	persentase kehadiran anggota DPRD dalam kegiatan rapat - rapat	Kabupaten Bandung	100	%	3,134,946,000	APBD Kabupaten	SKPD	100%	3,134,946,000
4	0	2	15	4	Rapat-rapat paripurna	jumlah kegiatan rapat paripurna	Kabupaten Bandung	27	kegiatan	260,116,779	APBD Kabupaten	SKPD	30 kegiatan	511,216,780
4	0	2	15	5	Kegiatan Reses	jumlah kegiatan Reses Anggota DPRD	Kabupaten Bandung	2	kegiatan	2,000,000,000	APBD Kabupaten	SKPD	2 kegiatan	2,000,000,000
4	0	2	15	6	Kunjungan kerja pimpinan dan anggota DPRD dalam daerah	jumlah kunjungan dalam daerah yang dilaksanakan	Kabupaten Bandung	62	kegiatan	494,493,000	APBD Kabupaten	SKPD	65 kegiatan	494,493,000
4	0	2	15	7	Peningkatan kapasitas pimpinan dan anggota DPRD	jumlah kegiatan peningkatan kapasitas DPRD	Kabupaten Bandung	3	kegiatan	1,286,876,540	APBD Kabupaten	SKPD	6 kegiatan	1,286,876,540
4	0	2	15	8	Sosialisasi perturan perundang-undangan	jumlah sosialisasi Peraturan Perundangan	Kabupaten Bandung	5	kegiatan	44,465,657	APBD Kabupaten	SKPD	5 kegiatan	44,465,657
4	0	2	15	9	Penyediaan Jasa Tenaga Ahli Fraksi	tersedianya tenaga ahli fraksi	Kabupaten Bandung	12	bulan	216,000,000	APBD Kabupaten	SKPD	12 bulan	21,600,000
4	0	2	25		Program Peningkatan Kerjasama Antar Pemerintah Daerah					181,266,681				181,266,681
4	0	2	25	1	Penyebarluasan Informasi Penyelenggaraan Pemerintahan Daerah	jumlah press riliss / peliputan di mess media cetak, elektronik kegiatan DPRD Kabupaten Bandung	Kabupaten Bandung	12	bulan	181,266,681	APBD Kabupaten	SKPD	12 bulan	181,266,681
4	0	2	26		Program Penataan Peraturan Perundang-undangan					215,857,079				222,332,792
4	0	2	26	1	Koordinasi kerjasama permasalahan peraturan perundang-undangan	jumlah koordinasi kerjasama permasalahan peraturan perundang-undangan	Kabupaten Bandung	14	kegiatan	109,777,079	APBD Kabupaten	SKPD	15 kegiatan	109,777,079
4	0	2	26	6	Kajian peraturan perundang-undangan daerah terhadap peraturan perundang-undangan yang baru, lebih tinggi dan keserasian antar peraturan peundang-undangan daerah	Jumlah kajian Peraturan perundang-undangan daerah terhadap peraturan perundang-undangan yang lebih tinggi	Kabupaten Bandung	4	kegiatan	106,080,000	APBD Kabupaten	SKPD	6 kegiatan	112,555,713
					Jumlah Belanja Renja Sektor					10,690,886,736				10,754,062,450
					Jumlah Belanja Renja Kewilayahan					-				-
					Jumlah Total					56,186,320,510				58,640,224,084

**RUMUSAN RENCANA PROGRAM DAN KEGIATAN PD TAHUN 2018
DAN PRAKIRAAN MAJU TAHUN 2019
KABUPATEN BANDUNG
Kecamatan Arjasari**

Kode	Urusan/Bidang Urusan Pemerintah Daerah dan Program/Kegiatan	Indikator Kinerja Program /Kegiatan	Rencana Tahun 2018 (Tahun Rencana)		Kebutuhan Dana/Pagu Indikatif	Sumber Dana	Catatan Penting	Prakiraan Maju Rencana Tahun 2019					
			Lokasi	Target Capaian Kinerja				Target Capaian Kinerja	Kebutuhan Dana/Pagu Indikatif				
1	2	3	4	5	6	7	8	9	10				
Belanja Rutin													
x													
x	xx												
x	xx	xx											
x	xx	xx	1										
x	xx	xx	1	1	Prosentase Pemenuhan Operasional Kantor	1 Tahun	438,804,653	100%	439,431,000				
x	xx	xx	1	1	Penyediaan jasa surat menyurat	Tersedianya Surat Menyurat	Kecamatan Arjasari	100 %	9,200,000	APBD Kabupaten	SKPD	100%	9,300,000
x	xx	xx	1	2	Penyediaan jasa komunikasi, sumber daya air dan listrik	Terpenuhinya Kebutuhan Listrik ,Air , Dan Jasa Telekomunikasi	Kecamatan Arjasari	12 bulan	36,000,000	APBD Kabupaten	SKPD	12 bulan	36,000,000
x	xx	xx	1	3	Penyediaan jasa peralatan dan perlengkapan kantor	Tersedianya peralatan dan perlengkapan kantor	Kecamatan Arjasari	6 unit	50,000,000	APBD Kabupaten	SKPD	6 unit	50,000,000
x	xx	xx	1	8	Penyediaan jasa kebersihan kantor	Tersedianya Alat - Alat Dan Jasa Kebersihan	Kecamatan Arjasari	74 OB	127,188,000	APBD Kabupaten	SKPD	5 Jenis	130,000,000
x	xx	xx	1	9	Penyedia Jasa Perbaikan Peralatan Kerja	Terlaksananya Jasa Perbaikan Peralatan Kerja	Kecamatan Arjasari	5 jenis	14,880,000	APBD Kabupaten	SKPD	5 jenis	15,000,000
x	xx	xx	1	10	Penyediaan alat tulis kantor	Tersedianya ATK	Kecamatan Arjasari	34 Jenis	14,405,653	APBD Kabupaten	SKPD	34 jenis	14,500,000
x	xx	xx	1	11	Penyediaan barang cetakan dan penggandaan	Tersedianya barang cetakan dan penggandaan	Kecamatan Arjasari	9 jenis	6,000,000	APBD Kabupaten	SKPD	9 jenis	6,000,000
x	xx	xx	1	12	Penyediaan komponen instalasi listrik/penerangan bangunan kantor	Tersedianya Peralatan Listrik dan penerangan bangunan kantor	Kecamatan Arjasari	7 jenis	10,800,000	APBD Kabupaten	SKPD	7 jenis	10,800,000
x	xx	xx	1	14	Penyediaan peralatan rumah tangga	Terlaksananya penyediaan peralatan rumah tangga	Kecamatan Arjasari	2 jenis	5,000,000	APBD Kabupaten	SKPD	2 jenis	6,000,000
x	xx	xx	1	15	Penyediaan Bahan Bacaan dan Peraturan perundang - undangan	Terlaksananya penyediaan bahan bacaan dan peraturan perundang - undangan	Kecamatan Arjasari	1 paket	4,000,000	APBD Kabupaten	SKPD	1 paket	4,500,000
x	xx	xx	1	17	Penyediaan makanan dan minuman	Terlaksananya penyediaan makanan dan minuman rapat	Kecamatan Arjasari	100 %	23,000,000	APBD Kabupaten	SKPD	100%	24,000,000
x	xx	xx	1	18	Rapat-rapat koordinasi dan konsultasi ke luar daerah	Terlaksananya kegiatan rapat dan koordinasi luar daerah	Kecamatan Arjasari	40 Hok	75,200,000	APBD Kabupaten	SKPD	40 HOK	70,200,000
x	xx	xx	1	20	Rapat - rapat Koordinasi dan Konsultasi Dalam Daerah	Terlaksananya kegiatan rapat dan koordinasi dalam daerah	Kecamatan Arjasari	196 HOK	30,000,000	APBD Kabupaten	SKPD	196 HOK	30,000,000
x	xx	xx	1	22	Penunjang Peringatan Hari-hari Besar Bersejarah	Terlaksananya kegiatan HUT RI Dan HUT Kabupaten Bandung	Kecamatan Arjasari	2 kegiatan	33,131,000	APBD Kabupaten	SKPD	2 kkegiatan	33,131,000
					Jumlah Belanja Renja Rutin				438,804,653				439,431,000
Belanja Renja													
6					Kewilayahan								
6	0				Kewilayahan								
6	0	1			Kecamatan								
6	0	1	15		Program Penataan Administrasi Kependudukan				26,453,500				26,453,500
6	0	1	15	8	Peningkatan pelayanan publik dalam bidang kependudukan	Terlaksananya sosialisasi Adminduk TK Kecamatan	Kecamatan Arjasari	2 kegiatan	26,453,500	APBD Kabupaten	SKPD	2 kegiatan	26,453,500
6	0	1	15		Program Pemberdayaan Fakir Miskin, Komunitas Adat Terpencil (KAT) dan Penyandang Masalah Kesejahteraan Sosial (PMKS) Lainnya				40,000,000				40,000,000
6	0	1	15	2	Pelatihan ketrampilan berusaha bagi keluarga miskin	Terlaksananya pelatihan keterampilan berusaha bagi keluarga miskin	Kecamatan Arjasari	1 kegiatan	15,000,000	APBD Kabupaten	SKPD	1 kegiatan	15,000,000
6	0	1	15	5	Pelatihan ketrampilan bagi penyandang masalah kesejahteraan sosial	Terlaksananya pelatihan keterampilan bagi penyandang masalah kesejahteraan sosial	Kecamatan Arjasari	2 kegiatan	25,000,000	APBD Kabupaten	SKPD	2 kegiatan	25,000,000

**RUMUSAN RENCANA PROGRAM DAN KEGIATAN PD TAHUN 2018
DAN PRAKIRAAN MAJU TAHUN 2019
KABUPATEN BANDUNG
Kecamatan Baleendah**

Kode	Urusan/Bidang Urusan Pemerintah Daerah dan Program/Kegiatan	Indikator Kinerja Program /Kegiatan	Rencana Tahun 2018 (Tahun Rencana)		Kebutuhan Dana/Pagu Indikatif	Sumber Dana	Catatan Penting	Prakiraan Maju Rencana Tahun 2019					
			Lokasi	Target Capaian Kinerja				Target Capaian Kinerja	Kebutuhan Dana/Pagu Indikatif				
1	2	3	4	5	6	7	8	9	10				
x	Urusan Rutin												
x	Urusan Rutin												
x	Urusan Rutin												
x	Program Pelayanan Administrasi Perkantoran	Prosentase Pelayanan Administrasi Perkantoran		100%	1,578,082,200			100%	1,747,142,870				
x	xx	xx	1	1	Penyediaan jasa surat menyurat	Tersedianya Jasa Surat Menyurat	Kecamatan Baleendah	12 Bulan	9,200,000	APBD Kabupaten	SKPD	12 Bulan	20,000,000
x	xx	xx	1	2	Penyediaan jasa komunikasi, sumber daya air dan listrik	Tersedianya Jasa Komunikasi Sumberdaya Air dan Listrik	Kecamatan Baleendah	12 bulan	86,750,000	APBD Kabupaten	SKPD	12 bulan	94,105,000
x	xx	xx	1	3	Penyediaan jasa peralatan dan perlengkapan kantor	Terpeliharanya Peralatan dan Perlengkapan Kantor	Kecamatan Baleendah	1 Tahun	12,700,000	APBD Kabupaten	SKPD	1 Tahun	23,870,000
x	xx	xx	1	7	Penyediaan jasa administrasi keuangan	Tersedianya Jasa Administrasi Keuangan	Kecamatan Baleendah	2 Jenis	16,800,000	APBD Kabupaten	SKPD	2 Jenis	18,480,000
x	xx	xx	1	8	Penyediaan jasa kebersihan kantor	Tersedianya Jasa Kebersihan Kantor	Kecamatan Baleendah	12 bulan	130,549,700	APBD Kabupaten	SKPD	12 bulan	143,604,670
x	xx	xx	1	9	Penyedia Jasa Perbaikan Peralatan Kerja	Terpeliharanya Peralatan dan Perlengkapan Kantor	Kecamatan Baleendah	1 Tahun	30,000,000	APBD Kabupaten	SKPD	1 Tahun	47,850,000
x	xx	xx	1	10	Penyediaan alat tulis kantor	Tersedianya Alat Tulis Kantor	Kecamatan Baleendah	1 Tahun	114,070,500	APBD Kabupaten	SKPD	1 Tahun	115,000,000
x	xx	xx	1	11	Penyediaan barang cetakan dan penggandaan	Tersedianya barang cetakan dan penggandaan	Kecamatan Baleendah	2 Jenis	42,012,000	APBD Kabupaten	SKPD	2 Jenis	52,813,200
x	xx	xx	1	12	Penyediaan komponen instalasi listrik/penerangan bangunan kantor	Tersedianya komponen instalasi listrik dan penerangan bangunan kantor	Kecamatan Baleendah	1 Tahun	27,500,000	APBD Kabupaten	SKPD	1 Tahun	39,050,000
x	xx	xx	1	13	Penyediaan peralatan dan perlengkapan kantor	Tersedianya Peralatan dan Perlengkapan Kantor	Kecamatan Baleendah	1 Tahun	323,000,000	APBD Kabupaten	SKPD	1 Tahun	310,200,000
x	xx	xx	1	14	Penyediaan peralatan rumah tangga	Tersedianya peralatan rumah tangga	Kecamatan Baleendah	4 Paket	27,000,000	APBD Kabupaten	SKPD	6 Paket	30,000,000
x	xx	xx	1	17	Penyediaan makanan dan minuman	Tersedianya Makanan dan Minuman Rapat dan Tamu	Kecamatan Baleendah	3 Jenis	137,000,000	APBD Kabupaten	SKPD	3 Jenis	172,700,000
x	xx	xx	1	19	Penyediaan Tenaga Pendukung Administrasi Teknis dan Perkantoran	Tersedianya Tenaga Pendukung teknis administrasi perkantoran	Kecamatan Baleendah	264 OK	396,000,000	APBD Kabupaten	SKPD	264 OK	396,000,000
x	xx	xx	1	20	Rapat - rapat Koordinasi dan Konsultasi Dalam Daerah	Terseleenggaranya Rapat koordinasi dan konsultasi ke dalam daerah	Kecamatan Baleendah	1 Tahun	71,500,000	APBD Kabupaten	SKPD	1 Tahun	107,470,000
x	xx	xx	1	22	Penunjang Peringatan Hari-hari Besar Bersejarah	Terseleenggaranya perayaan hari-hari bersejarah	Kecamatan Baleendah	2 Kegiatan	154,000,000	APBD Kabupaten	SKPD	2 kegiatan	176,000,000
x	xx	xx	2		Program peningkatan sarana dan prasarana aparatur	Prosentase Peningkatan Sarana dan Prasarana Aparatur		80%	1,852,565,671			80%	1,791,000,000
x	xx	xx	2	10	Pengadaan Mebelair	Tersedianya Pengadaan Mebeleur	Kecamatan Baleendah	4 paket	91,000,000	APBD Kabupaten	SKPD	4 paket	100,000,000
x	xx	xx	2	22	Pemeliharaan rutin/berkala gedung kantor	Terpeliharanya Pemeliharaan rutin/berkala gedung kantor	Kecamatan Baleendah	5 paket	53,500,000	APBD Kabupaten	SKPD	6 paket	100,000,000
x	xx	xx	2	24	Pemeliharaan rutin/berkala kendaraan dinas/operasional	Terpeliharanya Pemeliharaan Kendaraan dinas	Kecamatan Baleendah	1 tahun	83,573,550	APBD Kabupaten	SKPD	1 tahun	91,000,000
x	xx	xx	2	42	Rehabilitasi sedang/berat gedung kantor	Tersedianya gedung kantor dan Ruang Pelayanan PATEN	Kecamatan Baleendah	6 Paket	1,300,000,000	APBD Kabupaten	SKPD	6 paket	1,200,000,000
x	xx	xx	2	47	Pemeliharaan Halaman Kantor	Terpeliharanya Halaman Gedung Kantor	Kecamatan Baleendah	3 paket	324,492,121	APBD Kabupaten	SKPD	5 Paket	300,000,000
x	xx	xx	3		Program peningkatan disiplin aparatur	Prosentase Peningkatan Disiplin Aparatur		90%	182,200,000			90%	166,050,000
x	xx	xx	3	2	Pengadaan pakaian dinas beserta perlengkapannya	Tersedianya pakaian dinas beserta perlengkapannya	Kecamatan Baleendah	150 stell	79,100,000	APBD Kabupaten	SKPD	170 stell	60,000,000
x	xx	xx	3	5	Pengadaan pakaian khusus hari-hari tertentu	Tersedianya pakaian khusus hari-hari tertentu	Kecamatan Baleendah	2 jenis	67,050,000	APBD Kabupaten	SKPD	2 jenis	67,050,000

x	xx	xx	3	8	Pengadaan pakaian pelayanan publik	<u>Tersedianya pakaian Pelayanan</u>	Kecamatan Baleendah	103	stell	36,050,000	APBD Kabupaten	SKPD	105 stell	39,000,000
x	xx	xx	6		Program peningkatan pengembangan sistem pelaporan capaian kinerja dan keuangan	Terlaksananya Peningkatan pengembangan sistem pelaporan capaian kinerja dan keuangan		1	Tahun	39,500,000			1 Tahun	39,500,000
x	xx	xx	6	1	Penyusunan laporan capaian kinerja dan ikhtisar realisasi kinerja SKPD	<u>Tersusunnya laporan capaian kinerja dan ikhtisar realisasi kinerja SKPD</u>	Kecamatan Baleendah	4	Dokumen	15,500,000	APBD Kabupaten	SKPD	4 dokumen	15,500,000
x	xx	xx	6	2	Penyusunan laporan keuangan semesteran	<u>Tersusunnya laporan keuangan semesteran</u>	Kecamatan Baleendah	2	Dokumen	11,000,000	APBD Kabupaten	SKPD	2 dokumen	11,000,000
x	xx	xx	6	4	Penyusunan pelaporan keuangan akhir tahun	<u>Tersusunnya pelaporan keuangan akhir tahun</u>	Kecamatan Baleendah	3	dokumen	13,000,000	APBD Kabupaten	SKPD	3 dokumen	13,000,000
					Jumlah Belanja Renja Rutin					3,652,347,871				3,743,692,870
Belanja Renja														
6					Kewilayahan									
6	0				Kewilayahan									
6	0	1			Kecamatan									
6	0	1	15		Program Pengembangan Kinerja Pengelolaan Persampahan	Prosentase Pengembangan Kinerja Pengelolaan Persampahan		80	%	16,000,000			80%	24,000,000
6	0	1	15	6	Bimbingan teknis persampahan	<u>Terselenggaranya Bimbingan Teknis Persampahan</u>	Kecamatan Baleendah	1	keg	16,000,000	APBD Kabupaten	SKPD	1 keg	24,000,000
6	0	1	15		Program Peningkatan Keberdayaan Masyarakat Pedesaan	Prosentase Peningkatan Keberdayaan Masyarakat Pedesaan		90	%	16,000,000			90%	24,000,000
6	0	1	15	6	Penyelenggaraan Pembinaan Kelembagaan Masyarakat	<u>Terselenggaranya Pembinaan Kelembagaan Masyarakat</u>	Kecamatan Baleendah	1	keg	16,000,000	APBD Kabupaten	SKPD	1 keg	24,000,000
6	0	1	16		Program peningkatan peran serta kepemudaan					8,000,000				16,000,000
6	0	1	16	1	Pembinaan Organisasi kepemudaan	<u>Terselenggaranya Pembinaan Organisasi Kepemudaan</u>	Kecamatan Baleendah	1	Keg	8,000,000	APBD Kabupaten	SKPD	1 Keg	16,000,000
6	0	1	16		Program pemeliharaan kantrantibmas dan pencegahan tindak kriminal					33,600,000				40,000,000
6	0	1	16	4	Peningkatan kapasitas aparat dalam rangka pelaksanaan siskamswakarsa di daerah	<u>Meningkatnya kapasitas aparat dalam rangka pelaksanaan piket</u>	Kecamatan Baleendah	12	bulan	33,600,000	APBD Kabupaten	SKPD	12 bulan	40,000,000
6	0	1	16		Program pengembangan lembaga ekonomi pedesaan					6,000,000				6,000,000
6	0	1	16	2	Pelatihan ketrampilan manajemen badan usaha milik desa	<u>Terselenggaranya keterampilan manajemen badan usaha milik desa</u>	Kecamatan Baleendah	3	desa	6,000,000	APBD Kabupaten	SKPD	3 desa	6,000,000
6	0	1	18		Program Peningkatan peran serta dan kesetaraan jender dalam pembangunan					50,000,000				50,000,000
6	0	1	18	1	Kegiatan pembinaan organisasi perempuan	<u>Terselenggaranya Pembinaan Organisasi Perempuan</u>	Kecamatan Baleendah	1	Keg	16,000,000	APBD Kabupaten	SKPD	1 keg	16,000,000
6	0	1	18	2	Pendidikan dan pelatihan peningkatan peran serta dan kesetaraan jender	<u>Terselenggaranya Pelatihan Perempuan</u>	Kecamatan Baleendah	1	keg	10,000,000	APBD Kabupaten	SKPD	1 keg	10,000,000
6	0	1	18	3	Penyuluhan bagi ibu rumah tangga dalam membangun keluarga sejahtera	<u>Terselenggaranya Penyuluhan bagi ibu rumah tangga</u>	Kecamatan Baleendah	1	keg	24,000,000	APBD Kabupaten	SKPD	1 keg	24,000,000
6	0	1	18		Program peningkatan kapasitas aparat pemerintah desa					118,000,000				151,000,000
6	0	1	18	2	Pelatihan aparat pemerintah desa dalam bidang pengelolaan keuangan daerah	<u>Terselenggaranya Pelatihan Aparatur Pemerintah Desa</u>	Kecamatan Baleendah	1	keg	10,000,000	APBD Kabupaten	SKPD	1 keg	15,000,000
6	0	1	18	3	Pelatihan aparat pemerintah desa dalam bidang manajemen pemerintahan desa	<u>Terselenggaranya Pelatihan Aparatur Pemerintah Desa dan Kelurahan</u>	Kecamatan Baleendah	1	Keg	16,000,000	APBD Kabupaten	SKPD	1 Keg	24,000,000
6	0	1	18	4	Monitoring, Evaluasi dan Pelaporan	<u>Terselenggaranya Monitoring, Evaluasi dan Pelaporan</u>	Kecamatan Baleendah	3	Desa	6,000,000	APBD Kabupaten	SKPD	3 desa	6,000,000

6	0	1	18	6	Sosialisasi, verifikasi, monitoring dan evaluasi ADPD	<u>Terselenggaranya Sosialisasi, Verifikasi, monitoring dan evaluasi ADPD</u>	Kecamatan Baleendah	3	desa	6,000,000	APBD Kabupaten	SKPD	3	desa	6,000,000
6	0	1	18	8	Pembinaan RT dan RW	<u>Terselenggaranya Pembinaan RT dan RW di Wilayah Kecamatan Baleendah</u>	Kecamatan Baleendah	1	Keg	80,000,000	APBD Kabupaten	SKPD	1	Keg	100,000,000
6	0	1	19		Program pembinaan dan fasilitas pengelolaan keuangan desa					6,000,000					6,000,000
6	0	1	19	1	Evaluasi rancangan peraturan desa tentang APBD Desa	<u>Terselenggaranya Evaluasi rancangan peraturan desa</u>	Kecamatan Baleendah	1	keg	6,000,000	APBD Kabupaten	SKPD	1	keg	6,000,000
6	0	1	20		Program Pembinaan dan Pemasarakatan Olahraga					66,000,000					118,000,000
6	0	1	20	4	Pembinaan cabang olahraga prestasi di tingkat daerah	<u>Terselenggaranya Pembinaan Cabang Olahraga prestasi di tingkat daerah</u>	Kecamatan Baleendah	1	kegiatan	8,000,000	APBD Kabupaten	SKPD	1	keg	10,000,000
6	0	1	20	6	Penyelenggaraan kompetisi olahraga	<u>Terselenggaranya Kompetisi Olahraga Tingkat Kecamatan</u>	Kecamatan Baleendah	1	Keg	50,000,000	APBD Kabupaten	SKPD	1	keg	100,000,000
6	0	1	20	14	Pembinaan olahraga yang berkembang di masyarakat	<u>Terselenggaranya Pembinaan Olahraga yang berkembang di masyarakat</u>	Kecamatan Baleendah	1	keg	8,000,000	APBD Kabupaten	SKPD	1	keg	8,000,000
6	0	1	20		Program peningkatan sistem pengawasan internal dan pengendalian pelaksanaan kebijakan KDH					3,140,522,215					3,000,000,000
6	0	1	20	3	Pengendalian manajemen pelaksanaan kebijakan KDH	<u>Penyediaan pengendalian manajemen pelaksanaan kebijakan KDH</u>	Kecamatan Baleendah	1	tahun	3,140,522,215	APBD Kabupaten	SKPD	1	tahun	3,000,000,000
6	0	1	21		Program perencanaan pembangunan daerah					90,000,000					100,000,000
6	0	1	21	1	Pengembangan Partisipasi Masyarakat Dalam Perumusan Program dan Kebijakan Layanan Publik	<u>Terselenggaranya Musyawarah Perencanaan Pembangunan</u>	Kecamatan Baleendah	2	Keg	90,000,000	APBD Kabupaten	SKPD	2	keg	100,000,000
6	0	1	21		Program Pengembangan Lingkungan Sehat					20,000,000					20,000,000
6	0	1	21	3	Sosialisasi kebijakan lingkungan sehat	<u>Terselenggaranya Sosialisasi Kebijakan Lingkungan Sehat</u>	Kecamatan Baleendah	1	keg	20,000,000	APBD Kabupaten	SKPD	1	keg	20,000,000
6	0	1	22		Program pencegahan dini dan penanggulangan korban bencana alam					100,000,000					125,000,000
6	0	1	22	4	Pengadaan logistik dan obat-obatan bagi penduduk di tempat penampungan Pengungsi	<u>Tersedianya Logistik dan Obat-obatan</u>	Kecamatan Baleendah	1	Paket	80,000,000	APBD Kabupaten	SKPD	1	paket	100,000,000
6	0	1	22	7	Sosialisasi Penanggulangan Korban Bencana Alam	<u>Terselenggaranya Sosialisasi Penanggulangan Korban Bencana Alam</u>	Kecamatan Baleendah	1	keg	20,000,000	APBD Kabupaten	SKPD	1	keg	25,000,000
6	0	1	24		Program Pengelolaan ruang terbuka hijau (RTH)					100,000,000					150,000,000
6	0	1	24	6	Pemeliharaan RTH	<u>Terpeliharanya Ruang Terbuka Hijau (RTH)</u>	Kecamatan Baleendah	1	Paket	100,000,000	APBD Kabupaten	SKPD	1	paket	150,000,000
					Jumlah Belanja Renja Sektor					3,770,122,215					3,830,000,000
					Jumlah Belanja Renja Kewilayahan					-					-
					Jumlah Total					7,422,470,086					7,573,692,870

RUMUSAN RENCANA PROGRAM DAN KEGIATAN PD TAHUN 2018
DAN PRAKIRAAN MAJU TAHUN 2019
KABUPATEN BANDUNG
Kecamatan Banjaran

Kode	Urusan/Bidang Urusan Pemerintah Daerah dan Program/Kegiatan	Indikator Kinerja Program /Kegiatan	Rencana Tahun 2018 (Tahun Rencana)		Kebutuhan Dana/Pagu Indikatif	Sumber Dana	Catatan Penting	Prakiraan Maju Rencana Tahun 2019					
			Lokasi	Target Capaian Kinerja				Target Capaian Kinerja	Kebutuhan Dana/Pagu Indikatif				
1	2	3	4	5	6	7	8	9	10				
x	Urusan Rutin												
x	Urusan Rutin												
x	Urusan Rutin												
x	Program Pelayanan Administrasi Perkantoran	Terlaksananya pelayanan administrasi perkantoran		100%	284,149,646			100%	284,149,000				
x	xx	xx	1	2	Penyediaan jasa komunikasi, sumber daya air dan listrik	Tersedianya dana pembayaran langganan telepon,listrik dan internet	Kecamatan Banjaran	12 Bulan	22,000,000	APBD Kabupaten	SKPD	12 Bulan	22,000,000
x	xx	xx	1	8	Penyediaan jasa kebersihan kantor	Tersedianya honorarium petugas kebersihan dan Perlengkapan kebersihan kantor	Kecamatan Banjaran	12 Bulan	95,399,000	APBD Kabupaten	SKPD	12 Bulan	95,399,000
x	xx	xx	1	9	Penyedia Jasa Perbaikan Peralatan Kerja	Tersedianya Jasa perbaikan peralatan kerja	Kecamatan Banjaran	20 Unit	10,000,000	APBD Kabupaten	SKPD	20 Unit	10,000,000
x	xx	xx	1	10	Penyediaan alat tulis kantor	Penyediaan alat tulis kantor	Kecamatan Banjaran	44 Jenis	18,000,646	APBD Kabupaten	SKPD	44	18,000,000
x	xx	xx	1	11	Penyediaan barang cetakan dan penggandaan	Penyediaan barang cetakan dan penggandaan	Kecamatan Banjaran	12 Bulan	8,000,000	APBD Kabupaten	SKPD	12 Bulan	8,000,000
x	xx	xx	1	12	Penyediaan komponen instalasi listrik/penerangan bangunan kantor	Penyediaan komponen instalasi listrik/penerangan bangunan kantor	Kecamatan Banjaran	11 jenis	5,500,000	APBD Kabupaten	SKPD	11 jenis	5,500,000
x	xx	xx	1	13	Penyediaan peralatan dan perlengkapan kantor	Penyediaan peralatan dan perlengkapan kantor	Kecamatan Banjaran	8 Unit	45,000,000	APBD Kabupaten	SKPD	8 Unit	45,000,000
x	xx	xx	1	15	Penyediaan Bahan Bacaan dan Peraturan perundang - undangan	Tersedianya bahan bacaan dan peraturan perundang-undangan	Kecamatan Banjaran	9 Jenis	6,750,000	APBD Kabupaten	SKPD	9 Jenis	6,750,000
x	xx	xx	1	17	Penyediaan makanan dan minuman	Tersediannya makanan dan minuman rapat tamu	Kecamatan Banjaran	650 Hok	10,000,000	APBD Kabupaten	SKPD	650 Hok	10,000,000
x	xx	xx	1	18	Rapat-rapat kordinasi dan konsultasi ke luar daerah	Rapat-rapat konsultasi dan koordinasi ke luar daerah	Kecamatan Banjaran	23 Hok	3,500,000	APBD Kabupaten	SKPD	23 Hok	3,500,000
x	xx	xx	1	20	Rapat - rapat Koordinasi dan Konsultasi Dalam Daerah	Rapat-rapat konsultasi dan koordinasi ke dalam daerah	Kecamatan Banjaran	50 Hok	15,000,000	APBD Kabupaten	SKPD	50 Hok	15,000,000
x	xx	xx	1	22	Penunjang Peringatan Hari-hari Besar Bersejarah	Penunjang Hari-Hari Bersejarah	Kecamatan Banjaran	3 Kegiatan	45,000,000	APBD Kabupaten	SKPD	3 Kegiatan	45,000,000
x	Program peningkatan sarana dan prasarana aparatur	(Tidak Ada Data Indikator Program)		80%	86,000,000			80%	86,000,000				
x	xx	xx	2	10	Pengadaan Mebelair	Pengadaan mebeuler	Kecamatan Banjaran	6 unit	15,000,000	APBD Kabupaten	SKPD	6 unit	15,000,000
x	xx	xx	2	22	Pemeliharaan rutin/berkala gedung kantor	Pemeliharaan Rutin / Berkala Gedung Kantor	Kecamatan Banjaran	11 jenis	55,000,000	APBD Kabupaten	SKPD	11 jenis	55,000,000
x	xx	xx	2	24	Pemeliharaan rutin/berkala kendaraan dinas/operasional	Tersedianya pemeliharaan kendaraan dinas	Kecamatan Banjaran	5 unit	16,000,000	APBD Kabupaten	SKPD	5 unit	16,000,000
x	Program peningkatan disiplin aparatur	Program peningkatan disiplin		100%	29,000,000			100%	29,000,000				
x	xx	xx	3	2	Pengadaan pakaian dinas beserta perlengkapannya	Tersedianya pakaian dinas lengkap	Kecamatan Banjaran	24 Stell	11,500,000	APBD Kabupaten	SKPD	24 stell	11,500,000
x	xx	xx	3	5	Pengadaan pakaian khusus hari-hari tertentu	Tersedianya pakaian daerah/ olah raga	Kecamatan Banjaran	24 Stel	17,500,000	APBD Kabupaten	SKPD	24 stel	17,500,000
x	Program peningkatan kapasitas sumber daya aparatur								10,500,000				10,500,000
x	xx	xx	5	2	Sosialisasi peraturan perundang-undangan	Sosialisasi peraturan perundang-undangan	Kecamatan Banjaran	1 Keg	10,500,000	APBD Kabupaten	SKPD	1 Keg	10,500,000
x	Program peningkatan pengembangan sistem pelaporan capaian kinerja dan keuangan	peningkatan pengembangan sistem pelaporan capaian kinerja dan keuangan		80%	28,900,000			80%	28,900,000				

x	xx	xx	6	1	Penyusunan laporan capaian kinerja dan ikhtisar realisasi kinerja SKPD	<u>Tersusunnya : a. Perjanjian Kinerja b. LKIP c. Laporan Tahunan</u>	Kecamatan Banjaran	3 dok	7,500,000	APBD Kabupaten	SKPD	3 dok	7,500,000
x	xx	xx	6	2	Penyusunan laporan keuangan semesteran	<u>Tersedianya Laporan Keuangan per semesteran</u>	Kecamatan Banjaran	3 dok	4,400,000	APBD Kabupaten	SKPD	3 dok	4,400,000
x	xx	xx	6	3	Penyusunan pelaporan prognosis realisasi anggaran	<u>Penyusunan Laporan prognosis realisasi anggaran</u>	Kecamatan Banjaran	1 dok	12,000,000	APBD Kabupaten	SKPD	1 dok	12,000,000
x	xx	xx	6	4	Penyusunan pelaporan keuangan akhir tahun	<u>Tersedianya laporan keuangan SKPD</u>	Kecamatan Banjaran	1 dok	5,000,000	APBD Kabupaten	SKPD	1 dok	5,000,000
Jumlah Belanja Renja Rutin									438,549,646				438,549,000
Belanja Renja													
6					Kewilayahan								
6	0				Kewilayahan								
6	0	1			Kecamatan								
6	0	1	15		Program Penataan Administrasi Kependudukan	Peningkatan pelayanan publik dalam bidang kependudukan		80 %	25,000,000			80%	25,000,000
6	0	1	15	8	Peningkatan pelayanan publik dalam bidang kependudukan	<u>Jumlah Peningkatan pelayanan publik dalam bidang kependudukan</u>	Kecamatan Banjaran	1 keg	25,000,000	APBD Kabupaten	SKPD	1 keg	25,000,000
6	0	1	15		Program Peningkatan Keberdayaan Masyarakat Pedesaan	Pemberdayaan Lembaga dan Organisasi Masyarakat Pedesaan		80 %	25,000,000			80%	25,000,000
6	0	1	15	1	Pemberdayaan Lembaga dan Organisasi Masyarakat Pedesaan	<u>Pemberdayaan lembaga dan organisasi masyarakat pedesaan</u>	Kecamatan Banjaran	1 keg	25,000,000	APBD Kabupaten	SKPD	1 keg	25,000,000
6	0	1	16		Program peningkatan peran serta kepemudaan	Pembinaan organisasi kepemudaan		80 %	22,500,000			80%	22,500,000
6	0	1	16	1	Pembinaan Organisasi kepemudaan	<u>Peningkatan organisasi kepemudaan</u>	Kecamatan Banjaran	1 keg	22,500,000	APBD Kabupaten	SKPD	1 keg	22,500,000
6	0	1	16		Program pemeliharaan kantrantibmas dan pencegahan tindak kriminal	pemeliharaan kantrantibmas dan pencegahan tindak kriminal		80 %	47,251,000			80%	47,251,000
6	0	1	16	2	Peningkatan kerjasama dengan aparat keamanan dalam teknik pencegahan kejahatan	<u>Sosialisasi Peningkatan kerja sama dengan aparat keamanan dalam tehnik pencegahan kejahatan</u>	Kecamatan Banjaran	1 keg	22,251,000	APBD Kabupaten	SKPD	1 keg	22,251,000
6	0	1	16	4	Peningkatan kapasitas aparat dalam rangka pelaksanaan siskamwarkarsa di daerah	<u>Peningkatan kapasitas aparat dalam rangka pelaksanaan siskamwarkarsa</u>	Kecamatan Banjaran	12 bulan	25,000,000	APBD Kabupaten	SKPD	12 bulan	25,000,000
6	0	1	16		Program Wajib Belajar Pendidikan Dasar Sembilan Tahun				28,000,000				28,000,000
6	0	1	16	73	Penyebartuan dan sosialisasi berbagai informasi pendidikan dasar	<u>Sosialisasi Pembinaan Forum Masyarakat peduli Pendidikan</u>	Kecamatan Banjaran	1 keg	28,000,000	APBD Kabupaten	SKPD	1 keg	28,000,000
6	0	1	17		Program pengembangan wawasan kebangsaan	pengembangan wawasan kebangsaan		80 %	52,000,000			80%	52,000,000
6	0	1	17	1	Peningkatan toleransi dan kerukunan dalam kehidupan beragama	<u>Sosialisasi Peningkatan toleransi dan kerukunan dalam kerukunan beragama</u>	Kecamatan Banjaran	1 keg	27,000,000	APBD Kabupaten	SKPD	1 keg	27,000,000
6	0	1	17	3	Peningkatan kesadaran masyarakat akan nilai-nilai luhur budaya bangsa	<u>Sosialisasi Peningkatan kesadaran masyarakat akan nilai-nilai luhur budaya bangsa</u>	Kecamatan Banjaran	1 keg	25,000,000	APBD Kabupaten	SKPD	1 keg	25,000,000
6	0	1	17		Program peningkatan dan Pengembangan pengelolaan keuangan daerah	peningkatan dan pengembangan pengelolaan keuangan daerah		80 %	15,000,000			80%	15,000,000
6	0	1	17	19	Intensifikasi dan ekstensifikasi sumber-sumber pendapatan daerah	<u>Intensifikasi dan Ektensifikasi sumber-sumber pendapatan Daerah</u>	Kecamatan Banjaran	1 keg	15,000,000	APBD Kabupaten	SKPD	1 keg	15,000,000
6	0	1	18		Program Peningkatan peran serta dan kesetaraan jender dalam pembangunan	peningkatan peran serta dan kesetaraan jender dalam pembangunan		80 %	45,000,000			80%	45,000,000
6	0	1	18	2	Pendidikan dan pelatihan peningkatan peran serta dan kesetaraan jender	<u>Peningkatan kegiatan organisasi perempuan</u>	Kecamatan Banjaran	1 keg	45,000,000	APBD Kabupaten	SKPD	1 keg	45,000,000

6	0	1	18		Program peningkatan kapasitas aparatur pemerintah desa	peningkatan kapasitas aparatur pemerintah desa		80	%	25,000,000			80%	25,000,000	
6	0	1	18	3	Pelatihan aparatur pemerintah desa dalam bidang manajemen pemerintahan desa	Pelatihan aparatur pemerintah desa dalam bidang manajemen pemerintahan desa	Kecamatan Banjaran	1	keg	25,000,000	APBD Kabupaten	SKPD	1	keg	25,000,000
6	0	1	20		Program Pembinaan dan Pemasyarakatan Olahraga	Pembinaan dan Pemasyarakatan Olah Raga		80	%	54,800,000			80%	54,800,000	
6	0	1	20	4	Pembinaan cabang olahraga prestasi di tingkat daerah	Pembinaan cabang olahraga prestasi di tingkat daerah	Kecamatan Banjaran	1	keg	25,000,000	APBD Kabupaten	SKPD	1	keg	25,000,000
6	0	1	20	14	Pembinaan olahraga yang berkembang di masyarakat	Pembinaan olahraga yang berkembang di masyarakat	Kecamatan Banjaran	1	keg	29,800,000	APBD Kabupaten	SKPD	1	keg	29,800,000
6	0	1	20		Program peningkatan sistem pengawasan internal dan pengendalian pelaksanaan kebijakan KDH	peningkatan sistem pengawasan internal dan pengendalian pelaksanaan kebijakan KDH		80	%	95,850,000			80%	95,850,000	
6	0	1	20	3	Pengendalian manajemen pelaksanaan kebijakan KDH	Pengendalian manajemen pelaksanaan kebijakan KDH	Kecamatan Banjaran	3	keg	95,850,000	APBD Kabupaten	SKPD	3	keg	95,850,000
6	0	1	21		Program perencanaan pembangunan daerah	perencanaan pembangunan daerah		80	%	40,000,000			80%	40,000,000	
6	0	1	21	1	Pengembangan Partisipasi Masyarakat Dalam Perumusan Program dan Kebijakan Layanan Publik	Pengembangan partisipasi masyarakat dalam perumusan program dan kebijakan layanan publik	Kecamatan Banjaran	1	keg	40,000,000	APBD Kabupaten	SKPD	1	keg	40,000,000
6	0	1	22		Program pencegahan dini dan penanggulangan korban bencana alam	pengecahan dini dan penanggulangan korban bencana alam		80	%	20,000,000			80%	20,000,000	
6	0	1	22	3	Pengadaan sarana dan prasarana evakuasi penduduk dari ancaman/korban bencana alam	Jumlah sarana dan prasarana evakuasi penduduk dari ancaman/korban bencana alam	Kecamatan Banjaran	3	jenis	20,000,000	APBD Kabupaten	SKPD	3	jenis	20,000,000
6	0	1	32		Program peningkatan keselamatan ibu melahirkan dan anak	peningkatan keselamatan ibu melahirkan dan anak		80	%	35,000,000			80%	35,000,000	
6	0	1	32	1	Penyuluhan kesehatan bagi ibu hamil dari keluarga kurang mampu	Sosialisasi Kesehatan bagi Ibu Hamil dan Keluarga Kurang Mampu	Kecamatan Banjaran	1	keg	35,000,000	APBD Kabupaten	SKPD	1	keg	35,000,000
					Jumlah Belanja Renja Sektor					530,401,000				530,401,000	
					Jumlah Belanja Renja Kewilayahan					-				-	
					Jumlah Total					968,950,646				968,950,000	

**RUMUSAN RENCANA PROGRAM DAN KEGIATAN PD TAHUN 2018
DAN PRAKIRAAN MAJU TAHUN 2019
KABUPATEN BANDUNG
Kecamatan Bojongsong**

Kode	Urusan/Bidang Urusan Pemerintah Daerah dan Program/Kegiatan	Indikator Kinerja Program /Kegiatan	Rencana Tahun 2018 (Tahun Rencana)		Kebutuhan Dana/Pagu Indikatif	Sumber Dana	Catatan Penting	Prakiraan Maju Rencana Tahun 2019					
			Lokasi	Target Capaian Kinerja				Target Capaian Kinerja	Kebutuhan Dana/Pagu Indikatif				
1	2	3	4	5	6	7	8	9	10				
x	Urusan Rutin												
x	Urusan Rutin												
x	Urusan Rutin												
x	Program Pelayanan Administrasi Perkantoran	Persentase Pemenuhan Operasional Perkantoran		95%	174,430,971			95%	179,063,900				
x	xx	xx	1	1	Penyediaan jasa surat menyurat	Jumlah surat keluar	Kecamatan Bojongsong	600 Buah	5,400,000	APBD Kabupaten	SKPD	600 Buah	5,400,000
x	xx	xx	1	2	Penyediaan jasa komunikasi, sumber daya air dan listrik	Jumlah Penyediaan Listrik, Air Minum/ Air Bersih, Telekomunikasi dan Internet	Kecamatan Bojongsong	12 Bulan	25,200,000	APBD Kabupaten	SKPD	12 Bulan	25,200,000
x	xx	xx	1	8	Penyediaan jasa kebersihan kantor	Jumlah Kebersihan / Jumlah Peralatan / Bahan Kebersihan	Kecamatan Bojongsong	12 Bulan	19,000,000	APBD Kabupaten	SKPD	12 Bulan	19,000,000
x	xx	xx	1	9	Penyedia Jasa Perbaikan Peralatan Kerja	Jumlah Penyedia Jasa Service Peralatan Kantor	Kecamatan Bojongsong	20 Unit	12,430,971	APBD Kabupaten	SKPD	20 Unit	11,563,900
x	xx	xx	1	10	Penyediaan alat tulis kantor	Jumlah Penyediaan Alat Tulis Kantor	Kecamatan Bojongsong	50 Jenis	12,000,000	APBD Kabupaten	SKPD	50 Jenis	13,000,000
x	xx	xx	1	11	Penyediaan barang cetakan dan pengadaan	Jumlah Penyediaan Pengadaan (Lembar)	Kecamatan Bojongsong	11 Jenis	5,500,000	APBD Kabupaten	SKPD	11 Jenis	6,500,000
x	xx	xx	1	12	Penyediaan komponen instalasi listrik/penerangan bangunan kantor	Jumlah Alat-alat Listrik dan Elektronik	Kecamatan Bojongsong	10 Jenis	5,500,000	APBD Kabupaten	SKPD	10 Jenis	6,000,000
x	xx	xx	1	13	Penyediaan peralatan dan perlengkapan kantor	Jumlah Peralatan dan Perlengkapan Kantor	Kecamatan Bojongsong	7 Unit	35,000,000	APBD Kabupaten	SKPD	7 Unit	25,000,000
x	xx	xx	1	14	Penyediaan peralatan rumah tangga	Jumlah Penyediaan Peralatan Rumah Tangga	Kecamatan Bojongsong	5 Jenis	10,000,000	APBD Kabupaten	SKPD	5 Jenis	15,000,000
x	xx	xx	1	15	Penyediaan Bahan Bacaan dan Peraturan perundang - undangan	Jumlah Penyediaan Bahan Bacaan dan Peraturan Perundang-undangan	Kecamatan Bojongsong	2 Jenis	2,400,000	APBD Kabupaten	SKPD	2 Jenis	2,400,000
x	xx	xx	1	17	Penyediaan makanan dan minuman	Jumlah penyediaan makanan dan minuman harian pegawai, Rapat, dan Tamu	Kecamatan Bojongsong	600 OK	10,000,000	APBD Kabupaten	SKPD	800 OK	15,000,000
x	xx	xx	1	20	Rapat - rapat Koordinasi dan Konsultasi Dalam Daerah	Jumlah Pegawai yang memenuhi undangan dan kunjungan kerja ke dalam wilayah kabupaten	Kecamatan Bojongsong	140 HOK	20,000,000	APBD Kabupaten	SKPD	140 HOK	20,000,000
x	xx	xx	1	22	Penunjang Peringatan Hari-hari Besar Bersejarah	Jumlah keikutsertaan pegawai dalam peringatan hari besar daerah dan Nasional	Kecamatan Bojongsong	1 Kali	12,000,000	APBD Kabupaten	SKPD	1 Kali	15,000,000
x	Program peningkatan sarana dan prasarana aparatur	Persentase Pemenuhan Sarana dan Prasarana Aparatur		100%	379,982,553			100%	391,382,030				
x	xx	xx	2	5	Pengadaan kendaraan dinas/operasional	Jumlah Kendaraan Dinas/Operasional	Kecamatan Bojongsong	3 Unit	75,000,000	APBD Kabupaten	SKPD	2 Unit	55,000,000
x	xx	xx	2	10	Pengadaan Mebelair	Jumlah Mebeuleur	Kecamatan Bojongsong	7 Jenis	40,000,000	APBD Kabupaten	SKPD	7 Jenis	50,000,000
x	xx	xx	2	22	Pemeliharaan rutin/berkala gedung kantor	Jumlah pemeliharaan gedung dan halaman gedung kantor	Kecamatan Bojongsong	9 Jenis	30,482,553	APBD Kabupaten	SKPD	9 Jenis	50,000,000
x	xx	xx	2	24	Pemeliharaan rutin/berkala kendaraan dinas/operasional	Jumlah pemeliharaan kendaraan roda empat dan kendaraan roda dua	Kecamatan Bojongsong	9 Unit	70,000,000	APBD Kabupaten	SKPD	12 Unit	86,382,030
x	xx	xx	2	41	Rehabilitasi sedang/berat rumah dinas	Jumlah Rehab Sengah/Berat Rumah Dinas	Kecamatan Bojongsong	1 Paket	164,500,000	APBD Kabupaten	SKPD	0 *	-
x	xx	xx	2	42	Rehabilitasi sedang/berat gedung kantor	Jumlah Rehab Sengah/Berat Gedung Kantor	Kecamatan Bojongsong	0 *	-	APBD Kabupaten	SKPD	1 Paket	150,000,000
x	Program peningkatan disiplin aparatur	Program Peningkatan Disiplin Aparatur		100%	39,094,165			100%	40,266,990				
x	xx	xx	3	2	Pengadaan pakaian dinas beserta perlengkapannya	Jumlah Penyediaan Pakaian Dinas	Kecamatan Bojongsong	25 Stell	13,794,165	APBD Kabupaten	SKPD	25 Stell	15,000,000

x	xx	xx	3	4	Pengadaan pakaian KORPRI	Jumlah Penyediaan KORPRI	Kecamatan Bojongsong	25	Stell	6,050,000	APBD Kabupaten	SKPD	25 Stell	6,050,000
x	xx	xx	3	5	Pengadaan pakaian khusus hari-hari tertentu	Jumlah Penyediaan Pakaian Olahraga	Kecamatan Bojongsong	35	Stell	11,165,000	APBD Kabupaten	SKPD	35 Stell	11,165,000
						Jumlah Penyediaan Pakaian Batik	Kecamatan Bojongsong	35	Pegawai	8,085,000		SKPD	35 Pegawai	8,051,990
x	xx	xx	5		Program peningkatan kapasitas sumber daya aparatur	Program peningkatan kapasitas sumber daya aparatur		100	%	15,913,500			100%	16,390,905
x	xx	xx	5	2	Sosialisasi peraturan perundang-undangan	Jumlah Kegiatan Sosialisasi peraturan perundang-undangan	Kecamatan Bojongsong	120	Org	15,913,500	APBD Kabupaten	SKPD	120 Org	16,390,905
x	xx	xx	6		Program peningkatan pengembangan sistem pelaporan capaian kinerja dan keuangan	Persentase Pemenuhan Pelaporan Capaian kinerja dan keuangan		100	%	37,343,680			100%	38,463,990
x	xx	xx	6	1	Penyusunan laporan capaian kinerja dan ikhtisar realisasi kinerja SKPD	Jumlah Dokumen pelaporan (Lakip, Laptah, Renja, Renstra, Laporan Triwulan) dan Jumlah Operator (OB)	Kecamatan Bojongsong	5	Dok	15,443,680	APBD Kabupaten	SKPD	5 Dol	16,000,000
x	xx	xx	6	2	Penyusunan laporan keuangan semesteran	Jumlah Dokumen Pelaporan Keuangan Semesteran	Kecamatan Bojongsong	2	Dok	14,400,000	APBD Kabupaten	SKPD	2 Dok	14,400,000
x	xx	xx	6	3	Penyusunan pelaporan prognosis realisasi anggaran	Jumlah Dokumen Pelaporan prognosis realisasi anggaran	Kecamatan Bojongsong	2	Dok	3,000,000	APBD Kabupaten	SKPD	2 Dok	3,000,000
x	xx	xx	6	4	Penyusunan pelaporan keuangan akhir tahun	Jumlah Dokumen Pelaporan Keuangan Akhir Tahun Anggaran (Neraca dan LRA)	Kecamatan Bojongsong	1	Dok	4,500,000	APBD Kabupaten	SKPD	1 Dok	5,063,990
					Jumlah Belanja Renja Rutin					646,764,869				665,567,815
Belanja Renja														
6					Kewilayahan									
6	0				Kewilayahan									
6	0	1			Kecamatan									
6	0	1	15		Program Pengembangan Kinerja Pengelolaan Persampahan	Cakupan pelayanan sampah skala kecamatan		98	%	25,673,780			98%	12,544,993
6	0	1	15	2	Penyediaan prasarana dan sarana pengelolaan persampahan	Jumlah sarana dan prasarana persampahan	Kecamatan Bojongsong	2	Unit	10,673,780	APBD Kabupaten	SKPD	2 Unit	11,000,000
6	0	1	15	6	Bimbingan teknis persampahan	Jumlah Peserta yang mengikuti Bimtek	Kecamatan Bojongsong	60	Org	15,000,000	APBD Kabupaten	SKPD	60 Org	1,544,993
6	0	1	15		Program Penataan Administrasi Kependudukan	Cakupan penerbitan KK dan KTP lingkungan kecamatan tahun berkenaan		100	%	33,948,800			100%	34,967,264
6	0	1	15	8	Peningkatan pelayanan publik dalam bidang kependudukan	Jumlah Sosialisasi Kependudukan	Kecamatan Bojongsong	1	Kali	33,948,800	APBD Kabupaten	SKPD	1 Kali	34,967,264
6	0	1	15		Program Peningkatan Keberdayaan Masyarakat Pedesaan	Persentase Lembaga dan Organisasi Masyarakat yang terlibat dalam Pembangunan tingkat kecamatan		100	%	58,174,000			100%	63,011,010
6	0	1	15	1	Pemberdayaan Lembaga dan Organisasi Masyarakat Pedesaan	Jumlah peserta pembinaan lembaga masyarakat pedesaan	Kecamatan Bojongsong	60	Org	33,264,000	APBD Kabupaten	SKPD	60 Org	33,011,010
6	0	1	15	9	Sosialisasi, Pembinaan dan Monitoring Kegiatan Bantuan Keuangan Khusus Pedesaan	Jumlah kegiatan Sosialisasi, Pembinaan dan Monitoring Kegiatan Bantuan Keuangan Khusus Pedesaan	Kecamatan Bojongsong	2	Kali	24,910,000	APBD Kabupaten	SKPD	2 Kali	30,000,000
6	0	1	16		Program peningkatan peran serta kepemudaan	Jumlah Pemuda berprestasi dalam Pembangunan skala Kecamatan		100	%	12,730,800			100%	13,112,724
6	0	1	16	1	Pembinaan Organisasi kepemudaan	Jumlah Peserta Pembinaan Pemuda	Kecamatan Bojongsong	120	Org	12,730,800	APBD Kabupaten	SKPD	120 Org	13,112,724
6	0	1	16		Program pemeliharaan kantrantibmas dan pencegahan tindak kriminal	Persentase Masyarakat yang mengikuti sosialisasi kewaspadaan dini/deteksi dini		100	%	45,738,000			100%	47,110,193
6	0	1	16	2	Peningkatan kerjasama dengan aparat keamanan dalam teknik pencegahan kejahatan	Jumlah Personil Linmas yang mendapatkan Pembinaan	Kecamatan Bojongsong	80	Org	12,000,000	APBD Kabupaten	SKPD	80 Org	12,000,000

6	0	1	16	4	Peningkatan kapasitas aparat dalam rangka pelaksanaan siskamwakarsa di daerah	Jumlah Personil yang melaksanakan Pamswakarsa	Kecamatan Bojongsong	7	Org	33,738,000	APBD Kabupaten	SKPD	7	Org	35,110,193
6	0	1	17		Program pengembangan wawasan kebangsaan	Persentase Jumlah masyarakat yang mengikuti sosialisasi tentang wawasan kebangsaan		100	%	47,443,000				100%	48,866,751
6	0	1	17	1	Peningkatan toleransi dan kerukunan dalam kehidupan beragama	Frekwensi kegiatan peringatan hari besar Islam, Tarling dan Forum Ulama Umaro	Kecamatan Bojongsong	15	Org	25,000,000	APBD Kabupaten	SKPD	15	Org	20,000,000
6	0	1	17	3	Peningkatan kesadaran masyarakat akan nilai-nilai luhur budaya bangsa	Frekwensi kegiatan peringatan hari besar Nasional	Kecamatan Bojongsong	1	Kali	22,443,000	APBD Kabupaten	SKPD	1	Kali	28,866,751
6	0	1	18		Program Peningkatan peran serta dan kesetaraan jender dalam pembangunan	Jumlah Kelembagaan Organisasi Perempuan di tingkat Kecamatan (LSM, dan Non LSM) (Satuan Organisasi)		100	%	37,131,500				100%	38,245,445
6	0	1	18	1	Kegiatan pembinaan organisasi perempuan	Jumlah Peserta Pembinaan Organisasi Perempuan	Kecamatan Bojongsong	120	Org	25,000,000	APBD Kabupaten	SKPD	120	Org	25,000,000
6	0	1	18	2	Pendidikan dan pelatihan peningkatan peran serta dan kesetaraan jender	Jumlah Anggota PKK yang mengikuti Diklat	Kecamatan Bojongsong	60	Org	12,131,500	APBD Kabupaten	SKPD	60	Org	13,245,445
6	0	1	18		Program peningkatan kapasitas aparat pemerintah desa	Jumlah Desa Swakarsa - Jumlah Desa Swasembada		100	%	36,010,036				100%	42,244,826
6	0	1	18	3	Pelatihan aparat pemerintah desa dalam bidang manajemen pemerintahan desa	Jumlah Aparatur Pemerintah Desa yang dibina	Kecamatan Bojongsong	60	Org	22,884,000	APBD Kabupaten	SKPD	60	Org	25,000,000
6	0	1	18	4	Monitoring, Evaluasi dan Pelaporan	Jumlah kegiatan Monitoring, evaluasi dan pelaporan kegiatan ADPD	Kecamatan Bojongsong	2	Kali	13,126,036	APBD Kabupaten	SKPD	2	Kali	17,244,826
6	0	1	20		Program Pembinaan dan Pemasarakan Olahraga	Jumlah klub olah raga menurut cabang olahraga tingkat kecamatan		99	%	25,461,600				99%	26,225,448
6	0	1	20	4	Pembinaan cabang olahraga prestasi di tingkat daerah	Jumlah Cabang Olahraga Prestasi yang dibina	Kecamatan Bojongsong	1	Cabor	13,461,600	APBD Kabupaten	SKPD	1	Cabor	13,000,000
6	0	1	20	14	Pembinaan olahraga yang berkembang di masyarakat	Jumlah Cabang olahraga berkembang yang dibina	Kecamatan Bojongsong	1	Cabor	12,000,000	APBD Kabupaten	SKPD	1	Cabor	13,225,448
6	0	1	20		Program peningkatan sistem pengawasan internal dan pengendalian pelaksanaan kebijakan KDH	Persentase pelimpahan kewenangan Bupati kepada Camat yang dilaksanakan tingkat Kecamatan		90	%	60,000,000				90%	60,000,000
6	0	1	20	3	Pengendalian manajemen pelaksanaan kebijakan KDH	Jumlah urusan yang dilaksanakan oleh Kecamatan	Kecamatan Bojongsong	10	Urusan	60,000,000	APBD Kabupaten	SKPD	10	Urusan	60,000,000
6	0	1	21		Program perencanaan pembangunan daerah	Presentase usulan program/kegiatan kecamatan yang ditetapkan dalam RKPD		100	%	37,000,000				100%	49,172,715
6	0	1	21	1	Pengembangan Partisipasi Masyarakat Dalam Perumusan Program dan Kebijakan Layanan Publik	Jumlah Program atau kegiatan yang masuk ke RKPD	Kecamatan Bojongsong	22	Program	37,000,000	APBD Kabupaten	SKPD	22	Program	49,172,715
6	0	1	22		Program pencegahan dini dan penanggulangan korban bencana alam	Prosentase penanganan kejadian bencana alam		90	%	60,000,000				90%	74,305,436
6	0	1	22	1	Pemantauan dan penyebaran informasi potensi bencana alam	Jumlah Sosialisasi Kewaspadaan dini dan Jumlah Pelaksanaan pemantau	Kecamatan Bojongsong	1	Kali	20,000,000	APBD Kabupaten	SKPD	1	Kali	25,000,000
6	0	1	22	3	Pengadaan sarana dan prasarana evakuasi penduduk dari ancaman/korban bencana alam	Jumlah Pengadaan sarana dan prasarana evakuasi Bencana Alam	Kecamatan Bojongsong	1	Kali	40,000,000	APBD Kabupaten	SKPD	1	Kali	49,305,436
6	0	1	24		Program Pengelolaan ruang terbuka hijau (RTH)	Persentase Pengelolaan RTH		100	%	31,827,000				100%	32,781,810
6	0	1	24	6	Pemeliharaan RTH	Jumlah Petugas Pemeliharaan dan Volume RTH	Kecamatan Bojongsong	230	m2	31,827,000	APBD Kabupaten	SKPD	230	m2	32,781,810
6	0	1	32		Program peningkatan keselamatan ibu melahirkan dan anak	persentase persalinannya ditolong oleh Tenaga kesehatan yang berkompeten skala Kecamatan		100	%	21,218,000				100%	21,854,540

6	0	1	32	1	Penyuluhan kesehatan bagi ibu hamil dari keluarga kurang mampu	Jumlah Sosialisasi / Penyuluhan kesehatan	Kecamatan Bojongsong	60	Org	21,218,000	APBD Kabupaten	SKPD	60 Org	21,854,540
					Jumlah Belanja Renja Sektor					532,356,516				564,443,155
					Jumlah Belanja Renja Kewilayahan					-				-
					Jumlah Total					1,179,121,385				1,230,010,970

RUMUSAN RENCANA PROGRAM DAN KEGIATAN PD TAHUN 2018
DAN PRAKIRAAN MAJU TAHUN 2019
KABUPATEN BANDUNG
Kecamatan Cangkung

Kode	Urusan/Bidang Urusan Pemerintah Daerah dan Program/Kegiatan	Indikator Kinerja Program /Kegiatan	Rencana Tahun 2018 (Tahun Rencana)		Kebutuhan Dana/Pagu Indikatif	Sumber Dana	Catatan Penting	Prakiraan Maju Rencana Tahun 2019		
			Lokasi	Target Capaian Kinerja				Target Capaian Kinerja	Kebutuhan Dana/Pagu Indikatif	
1	2	3	4	5	6	7	8	9	10	
Belanja Rutin										
x		Urusan Rutin								
x	xx	Urusan Rutin								
x	xx	Urusan Rutin								
x	xx	1	Program Pelayanan Administrasi Perkantoran	Terwujudnya pelayanan administrasi perkantoran	25%	229,791,958			30%	234,000,000
x	xx	2	Penyediaan jasa komunikasi, sumber daya air dan listrik	Tersedianya Jasa Komunikasi Sumberdaya Air dan Listrik	12 bulan	34,291,958	APBD Kabupaten	SKPD	12 bulan	35,000,000
x	xx	8	Penyediaan jasa kebersihan kantor	Tersedianya Jasa Kebersihan Kantor	50 jenis	40,000,000	APBD Kabupaten	SKPD	50 jenis	42,000,000
x	xx	10	Penyediaan alat tulis kantor	Tersedianya Alat Tulis Kantor	50 jenis	30,000,000	APBD Kabupaten	SKPD	50 jenis	30,000,000
x	xx	11	Penyediaan barang cetakan dan penggandaan	Tersedianya barang cetakan dan penggandaan	7 jenis	10,400,000	APBD Kabupaten	SKPD	7 jenis	10,400,000
x	xx	12	Penyediaan komponen instalasi listrik/penerangan bangunan kantor	Tersedianya komponen instalasi listrik dan penerangan bangunan kantor	7 jenis	10,000,000	APBD Kabupaten	SKPD	7 jenis	10,000,000
x	xx	15	Penyediaan Bahan Bacaan dan Peraturan perundang - undangan	Tersedianya bahan bacaan dan peraturan perundang-undangan	3 jenis	11,400,000	APBD Kabupaten	SKPD	3 jenis	11,400,000
x	xx	17	Penyediaan makanan dan minuman	Tersedianya Makanan dan Minuman Rapat	400 hok	30,500,000	APBD Kabupaten	SKPD	400 hok	32,000,000
x	xx	19	Penyediaan Tenaga Pendukung Administrasi Teknis dan Perkantoran	Tersedianya Tenaga Pendukung teknis administrasi perkantoran	32 OB	43,200,000	APBD Kabupaten	SKPD	32 OB	43,200,000
x	xx	20	Rapat - rapat Koordinasi dan Konsultasi Dalam Daerah	Terselenggaranya Rapat koordinasi dan konsultasi ke luar daerah	85 hok	8,000,000	APBD Kabupaten	SKPD	85 HOK	8,000,000
x	xx	22	Penunjang Peringatan Hari-hari Besar Bersejarah	Terselenggaranya perayaan hari-hari bersejarah	8 Jenis	12,000,000	APBD Kabupaten	SKPD	8 Jenis	12,000,000
x	xx	2	Program peningkatan sarana dan prasarana aparatur	Terwujudnya peningkatan sarana dan prasarana aparatur	25%	70,000,000			30%	115,000,000
x	xx	22	Pemeliharaan rutin/berkala gedung kantor	Terpeliharanya Pemeliharaan rutin/berkala gedung kantor	1 tahun	25,000,000	APBD Kabupaten	SKPD	1 tahun	50,000,000
x	xx	24	Pemeliharaan rutin/berkala kendaraan dinas/operasional	Terpeliharanya Pemeliharaan Kendaraan dinas	1 tahun	45,000,000	APBD Kabupaten	SKPD	1 tahun	65,000,000
x	xx	3	Program peningkatan disiplin aparatur	Terwujudnya peningkatan disiplin aparatur	25%	8,200,000			30%	8,200,000
x	xx	2	Pengadaan pakaian dinas beserta perlengkapannya	Tersedianya pakaian dinas beserta perlengkapannya	41 stel	8,200,000	APBD Kabupaten	SKPD	41 stel	8,200,000
x	xx	5	Program peningkatan kapasitas sumber daya aparatur	Terwujudnya peningkatan kapasitas sumber daya aparatur	25%	30,000,000			40%	35,000,000
x	xx	3	Bimbingan teknis implementasi peraturan perundang-undangan	Terselenggaranya pelaksanaan Bimbingan Teknis Implementasi Peraturan Perundang-undangan	1 kegiatan	30,000,000	APBD Kabupaten	SKPD	1 kegiatan	35,000,000
x	xx	6	Program peningkatan pengembangan sistem pelaporan capaian kinerja dan keuangan	Terwujudnya peningkatan pengembangan sistem pelaporan capaian kinerja dan keuangan	20%	10,000,000			30%	10,000,000
x	xx	4	Penyusunan pelaporan keuangan akhir tahun	Tersusunnya pelaporan keuangan akhir tahun	3 dokumen	10,000,000	APBD Kabupaten	SKPD	3 dokumen	10,000,000
			Jumlah Belanja Renja Rutin			347,991,958				402,200,000
Belanja Renja										
6			Kewilayahan							
6	0		Kewilayahan							
6	0	1	Kecamatan							

6	0	1	15		Program Penataan Administrasi Kependudukan	Terwujudnya penataan administrasi kependudukan		25	%	40,000,000			30	45,000,000
6	0	1	15	8	Peningkatan pelayanan publik dalam bidang kependudukan	<u>Terseleenggaranya pelayanan publik dalam bidang kependudukan</u>	Kecamatan Cangukuang	20	%	40,000,000	APBD Kabupaten	SKPD	25	45,000,000
6	0	1	15		Program Peningkatan Keberdayaan Masyarakat Pedesaan	Terwujudnya peningkatan keberdayaan masyarakat perdesaan		20	%	23,000,000			30	31,600,000
6	0	1	15	1	Pemberdayaan Lembaga dan Organisasi Masyarakat Perdesaan	<u>Penyediaan pemberdayaan lembaga dan organisasi masyarakat perdesaan</u>	Kecamatan Cangukuang	1	kegiatan	23,000,000	APBD Kabupaten	SKPD	2 kegiatan	31,600,000
6	0	1	16		Program peningkatan peran serta kepemudaan	Terwujudnya peningkatan peran serta kepemudaan		20	%	25,000,000			30	35,000,000
6	0	1	16	1	Pembinaan Organisasi kepemudaan	<u>Terwujudnya peningkatan peran serta kepemudaan</u>	Kecamatan Cangukuang	20	%	25,000,000	APBD Kabupaten	SKPD	25	35,000,000
6	0	1	16		Program pemeliharaan kantrantibmas dan pencegahan tindak kriminal	Terwujudnya pemeliharaan kantrantibmas dan pencegahan tindak kriminal		20	%	47,600,000			30	47,600,000
6	0	1	16	2	Peningkatan kerjasama dengan aparat keamanan dalam teknik pencegahan kejahatan	<u>Terwujudnya kerjasama dengan aparat keamanan dalam teknik pencegahan kejahatan</u>	Kecamatan Cangukuang	2	kegiatan	47,600,000	APBD Kabupaten	SKPD	2 kegiatan	47,600,000
6	0	1	17		Program pengembangan wawasan kebangsaan	Terwujudnya pengembangan wawasan kebangsaan		20	%	34,925,000			30	36,500,000
6	0	1	17	1	Peningkatan toleransi dan kerukunan dalam kehidupan beragama	<u>Penyediaan toleransi dan kerukunan dalam kehidupan beragama</u>	Kecamatan Cangukuang	2	kegiatan	18,425,000	APBD Kabupaten	SKPD	3 kegiatan	20,000,000
6	0	1	17	3	Peningkatan kesadaran masyarakat akan nilai-nilai luhur budaya bangsa	<u>Penyediaan kesadaran masyarakat akan nilai-nilai luhur budaya bangsa</u>	Kecamatan Cangukuang	2	kegiatan	16,500,000	APBD Kabupaten	SKPD	2 kegiatan	16,500,000
6	0	1	17		Program peningkatan dan Pengembangan pengelolaan keuangan daerah	Terwujudnya peningkatan dan pengembangan pengelolaan keuangan daerah		1	draft	30,000,000			2 draft	50,000,000
6	0	1	17	19	Intensifikasi dan ekstensifikasi sumber-sumber pendapatan daerah	<u>Terwujudnya peningkatan dan pengembangan pengelolaan keuangan daerah</u>	Kecamatan Cangukuang	1	draft	30,000,000	APBD Kabupaten	SKPD	1 draft	50,000,000
6	0	1	18		Program Peningkatan peran serta dan kesetaraan jender dalam pembanguan				50,000,000				75,000,000	
6	0	1	18	1	Kegiatan pembinaan organisasi perempuan	<u>Penyediaan Kegiatan Pembinaan organisasi perempuan</u>	Kecamatan Cangukuang	3	kegiatan	50,000,000	APBD Kabupaten	SKPD	3 kegiatan	75,000,000
6	0	1	20		Program Pembinaan dan Pemasarakatan Olahraga	Terwujudnya pembinaan dan pemasarakatan olahraga		20	%	80,000,000			30	85,000,000
6	0	1	20	4	Pembinaan cabang olahraga prestasi di tingkat daerah	<u>Penyediaan pembinaan cabang olahraga prestasi di tingkat daerah</u>	Kecamatan Cangukuang	2	cabang	45,000,000	APBD Kabupaten	SKPD	3 cabang	45,000,000
6	0	1	20	14	Pembinaan olahraga yang berkembang di masyarakat	<u>Penyediaan pembinaan olahraga yang berkembang di masyarakat</u>	Kecamatan Cangukuang	2	kegiatan	35,000,000	APBD Kabupaten	SKPD	3 kegiatan	40,000,000
6	0	1	20		Program peningkatan sistem pengawasan internal dan pengendalian pelaksanaan kebijakan KDH				160,568,753				150,000,000	
6	0	1	20	3	Pengendalian manajemen pelaksanaan kebijakan KDH	<u>Penyediaan pengendalian manajemen pelaksanaan kebijakan KDH</u>	Kecamatan Cangukuang	1	tahun	160,568,753	APBD Kabupaten	SKPD	1 tahun	150,000,000
6	0	1	21		Program perencanaan pembangunan daerah	Terwujudnya perencanaan pembangunan daerah		25	%	50,000,000			40	55,000,000
6	0	1	21	1	Pengembangan Partisipasi Masyarakat Dalam Perumusan Program dan Kebijakan Layanan Publik	<u>Terwujudnya partisipasi masyarakat dalam pembangunan</u>	Kecamatan Cangukuang	2	kegiatan	50,000,000	APBD Kabupaten	SKPD	2 kegiatan	55,000,000
					Jumlah Belanja Renja Sektor					541,093,753				610,700,000
					Jumlah Belanja Renja Kewilayahan					-				-
					Jumlah Total					889,085,711				1,012,900,000

**RUMUSAN RENCANA PROGRAM DAN KEGIATAN PD TAHUN 2018
DAN PRAKIRAAN MAJU TAHUN 2019
KABUPATEN BANDUNG
Kecamatan Cicalengka**

Kode	Urusan/Bidang Urusan Pemerintah Daerah dan Program/Kegiatan	Indikator Kinerja Program /Kegiatan	Rencana Tahun 2018 (Tahun Rencana)		Kebutuhan Dana/Pagu Indikatif	Sumber Dana	Catatan Penting	Prakiraan Maju Rencana Tahun 2019					
			Lokasi	Target Capaian Kinerja				Target Capaian Kinerja	Kebutuhan Dana/Pagu Indikatif				
1	2	3	4	5	6	7	8	9	10				
Belanja Rutin													
x		Urusan Rutin											
x	xx	Urusan Rutin											
x	xx	Urusan Rutin											
x	xx	1	Program Pelayanan Administrasi Perkantoran			277,736,444			305,507,848				
x	xx	xx	1	2	Penyediaan jasa komunikasi, sumber daya air dan listrik	<u>Terpenuhinya sumber daya telepon, listrik dan komunikasi serta kualitas jaringan komunikasi internet</u>	Kecamatan Cicalengka	12 bulan	75,255,408	APBD Kabupaten	SKPD	12 bulan	82,780,948
x	xx	xx	1	3	Penyediaan jasa peralatan dan perlengkapan kantor	<u>Terpenuhinya kebutuhan peralatan kantor untuk menunjang pelayanan</u>	Kecamatan Cicalengka	100%	39,100,000	APBD Kabupaten	SKPD	100%	43,010,000
x	xx	xx	1	8	Penyediaan jasa kebersihan kantor	<u>Terpenuhinya sumber daya telepon, listrik dan komunikasi serta kualitas jaringan komunikasi internet</u>	Kecamatan Cicalengka	12 bulan	33,000,000	APBD Kabupaten	SKPD	12 bulan	36,300,000
x	xx	xx	1	9	Penyedia Jasa Perbaikan Peralatan Kerja	<u>Terpenuhinya Jasa Perawatan/Perbaikan Peralatan Kantor</u>	Kecamatan Cicalengka	100%	2,000,000	APBD Kabupaten	SKPD	100%	2,200,000
x	xx	xx	1	10	Penyediaan alat tulis kantor	<u>Terpenuhinya pelayanan Kecamatan</u>	Kecamatan Cicalengka	100%	18,502,036	APBD Kabupaten	SKPD	100%	20,350,000
x	xx	xx	1	11	Penyediaan barang cetakan dan penggandaan	<u>Terpenuhinya kebutuhan barang cetakan dan penggandaan</u>	Kecamatan Cicalengka	100%	5,450,000	APBD Kabupaten	SKPD	100%	5,995,000
x	xx	xx	1	12	Penyediaan komponen instalasi listrik/penerangan bangunan kantor	<u>Terpenuhinya penunjang kelancaran pelayanan</u>	Kecamatan Cicalengka	100%	2,500,000	APBD Kabupaten	SKPD	100%	2,750,000
x	xx	xx	1	15	Penyediaan Bahan Bacaan dan Peraturan perundang - undangan	<u>Terpenuhinya informasi, kinerja dan profesionalisme aparatur Kecamatan</u>	Kecamatan Cicalengka	100%	8,976,000	APBD Kabupaten	SKPD	100%	9,873,600
x	xx	xx	1	17	Penyediaan makanan dan minuman	<u>Terpenuhinya makan dan minum peserta rapat dan tamu</u>	Kecamatan Cicalengka	100%	20,241,000	APBD Kabupaten	SKPD	100%	22,265,100
x	xx	xx	1	18	Rapat-rapat kordinasi dan konsultasi ke luar daerah	<u>Terwujudnya Rapat dan Koordinasi Luar Daerah</u>	Kecamatan Cicalengka	100%	15,000,000	APBD Kabupaten	SKPD	100%	16,500,000
x	xx	xx	1	20	Rapat - rapat Koordinasi dan Konsultasi Dalam Daerah	<u>Terpenuhinya koordinasi dan konsultasi kelancaran kegiatan</u>	Kecamatan Cicalengka	100%	45,000,000	APBD Kabupaten	SKPD	100%	49,500,000
x	xx	xx	1	22	Penunjang Peringatan Hari-hari Besar Bersejarah	<u>Terpenuhinya penunjang kegiatan hari-hari tertentu</u>	Kecamatan Cicalengka	100%	12,712,000	APBD Kabupaten	SKPD	100%	13,983,200
x	xx	xx	2		Program peningkatan sarana dan prasarana aparatur				146,585,000				161,271,000
x	xx	xx	2	6	Pengadaan perlengkapan rumah jabatan/dinas	<u>Terpenuhinya kualitas sarana dan prasarana aparatur</u>	Kecamatan Cicalengka	100%	15,000,000	APBD Kabupaten	SKPD	100%	16,500,000
x	xx	xx	2	22	Pemeliharaan rutin/berkala gedung kantor	<u>Gedung kantor yang representatif</u>	Kecamatan Cicalengka	100%	69,360,000	APBD Kabupaten	SKPD	100%	76,296,000
x	xx	xx	2	24	Pemeliharaan rutin/berkala kendaraan dinas/operasional	<u>Terawat dan Terpeliharanya Kendaraan Dinas</u>	Kecamatan Cicalengka	100%	62,225,000	APBD Kabupaten	SKPD	0	68,475,000
x	xx	xx	3		Program peningkatan disiplin aparatur				20,800,000				22,880,000
x	xx	xx	3	2	Pengadaan pakaian dinas beserta perlengkapannya	<u>Tersedianya Pengadaan Pakaian Dinas Beserta Kelengkapannya</u>	Kecamatan Cicalengka	100%	9,100,000	APBD Kabupaten	SKPD	100%	10,010,000
x	xx	xx	3	5	Pengadaan pakaian khusus hari-hari tertentu	<u>Meningkatnya Kesejahteraan Aparatur</u>	Kecamatan Cicalengka	100%	11,700,000	APBD Kabupaten	SKPD	100%	12,870,000
x	xx	xx	5		Program peningkatan kapasitas sumber daya aparatur				32,742,000				36,016,200
x	xx	xx	5	2	Sosialisasi peraturan perundang-undangan	<u>Terselenggaranya Sosialisasi Peraturan Undangan</u>	Kecamatan Cicalengka	100%	16,221,000	APBD Kabupaten	SKPD	100%	17,843,100
x	xx	xx	5	3	Bimbingan teknis implementasi peraturan perundang-undangan	<u>Meningkatnya SDM Aparatur</u>	Kecamatan Cicalengka	100%	16,521,000	APBD Kabupaten	SKPD	100%	18,173,100

**RUMUSAN RENCANA PROGRAM DAN KEGIATAN PD TAHUN 2018
DAN PRAKIRAAN MAJU TAHUN 2019
KABUPATEN BANDUNG
Kecamatan Cikancung**

Kode	Urusan/Bidang Urusan Pemerintah Daerah dan Program/Kegiatan	Indikator Kinerja Program /Kegiatan	Rencana Tahun 2018 (Tahun Rencana)			Catatan Penting	Prakiraan Maju Rencana Tahun 2019						
			Lokasi	Target Capaian Kinerja	Kebutuhan Dana/Pagu Indikatif		Sumber Dana	Target Capaian Kinerja	Kebutuhan Dana/Pagu Indikatif				
1	2	3	4	5	6	7	8	9	10				
x	Urusan Rutin												
x	Urusan Rutin												
x	Urusan Rutin												
x	Program Pelayanan Administrasi Perkantoran	Prosentase Pelayanan Administrasi Perkantoran		100%	182,205,519			100%	201,500,000				
x	xx	xx	1	1	Penyediaan jasa surat menyurat	Jumlah Penyediaan jasa surat menyurat	Kecamatan Cikancung	12 bulan	6,205,519	APBD Kabupaten	SKPD	12 bulan	7,000,000
x	xx	xx	1	2	Penyediaan jasa komunikasi, sumber daya air dan listrik	Jumlah Penyediaan jasa komunikasi, sumber daya air dan listrik	Kecamatan Cikancung	12 bulan	18,000,000	APBD Kabupaten	SKPD	12 bulan	18,000,000
x	xx	xx	1	8	Penyediaan jasa kebersihan kantor	Jumlah Penyediaan jasa kebersihan kantor	Kecamatan Cikancung	8 jenis	15,000,000	APBD Kabupaten	SKPD	8 jenis	16,000,000
x	xx	xx	1	9	Penyedia Jasa Perbaikan Peralatan Kerja	Jumlah Penyedia Jasa Perbaikan Peralatan Kerja	Kecamatan Cikancung	4 ob	3,000,000	APBD Kabupaten	SKPD	4 ob	3,000,000
x	xx	xx	1	10	Penyediaan alat tulis kantor	Jumlah Penyediaan alat tulis kantor	Kecamatan Cikancung	50 Jenis	15,000,000	APBD Kabupaten	SKPD	55 Jenis	16,000,000
x	xx	xx	1	11	Penyediaan barang cetakan dan penggandaan	Jumlah Penyediaan barang cetakan dan penggandaan	Kecamatan Cikancung	12 jenis	6,000,000	APBD Kabupaten	SKPD	12 jenis	7,000,000
x	xx	xx	1	12	Penyediaan komponen instalasi listrik/penerangan bangunan kantor	Jumlah Penyediaan komponen instalasi listrik/penerangan bangunan kantor	Kecamatan Cikancung	9 Jenis	5,000,000	APBD Kabupaten	SKPD	9 Jenis	8,000,000
x	xx	xx	1	13	Penyediaan peralatan dan perlengkapan kantor	Jumlah Penyediaan peralatan dan perlengkapan kantor	Kecamatan Cikancung	5 Jenis	55,000,000	APBD Kabupaten	SKPD	5 Jenis	60,000,000
x	xx	xx	1	14	Penyediaan peralatan rumah tangga	Jumlah Penyediaan peralatan rumah tangga	Kecamatan Cikancung	3 Jenis	3,000,000	APBD Kabupaten	SKPD	3 Jenis	3,500,000
x	xx	xx	1	15	Penyediaan Bahan Bacaan dan Peraturan perundang - undangan	Jumlah Penyediaan Bahan Bacaan dan Peraturan perundang - undangan	Kecamatan Cikancung	2 Jenis	3,000,000	APBD Kabupaten	SKPD	2 Jenis	6,000,000
x	xx	xx	1	17	Penyediaan makanan dan minuman	Jumlah Penyediaan makanan dan minuman	Kecamatan Cikancung	1500 Box	18,000,000	APBD Kabupaten	SKPD	1500 Box	19,000,000
x	xx	xx	1	20	Rapat - rapat Koordinasi dan Konsultasi Dalam Daerah	Jumlah Koordinasi Rpar Ke Kabupaten	Kecamatan Cikancung	365 ok	30,000,000	APBD Kabupaten	SKPD	370 ok	30,000,000
x	xx	xx	1	22	Penunjang Peringatan Hari-hari Besar Bersejarah	Jumlah Penunjang Peringatan Hari-hari Besar Bersejarah	Kecamatan Cikancung	2 Kegiatan	5,000,000	APBD Kabupaten	SKPD	2 Kegiatan	8,000,000
x	Program peningkatan sarana dan prasarana aparatur	Persentase Peningkatan Sarana dan Prasarana Aparatus		100%	115,000,000			100%	118,500,000				
x	xx	xx	2	10	Pengadaan Mebelair	Jumlah Pengadaan Mebelair	Kecamatan Cikancung	2 Jenis	11,000,000	APBD Kabupaten	SKPD	2 Jenis	8,500,000
x	xx	xx	2	22	Pemeliharaan rutin/berkala gedung kantor	Jumlah Pemeliharaan rutin/berkala gedung kantor	Kecamatan Cikancung	1 Tahun	8,000,000	APBD Kabupaten	SKPD	1 1 Tahun	8,000,000
x	xx	xx	2	24	Pemeliharaan rutin/berkala kendaraan dinas/operasional	Jumlah Pemeliharaan rutin/berkala kendaraan dinas/operasional	Kecamatan Cikancung	8 Unit	16,000,000	APBD Kabupaten	SKPD	8 Unit	16,000,000
x	xx	xx	2	30	Pemeliharaan Rutin/Berkala Stoom Walls	Jumlah sukucadang yang akan diganti	Kecamatan Cikancung	2 Jenis	5,000,000	APBD Kabupaten	SKPD	2 Jenis	6,000,000
x	xx	xx	2	32	Pembangunan Gasebo	Jumlah Pembangunan Gazebo	Kecamatan Cikancung	1 bangunan	75,000,000	APBD Kabupaten	SKPD	1 bangunan	80,000,000
x	Program peningkatan disiplin aparatur				33,000,000				33,000,000				
x	xx	xx	3	2	Pengadaan pakaian dinas beserta perlengkapannya	Jumlah Pengadaan pakaian dinas beserta perlengkapannya	Kecamatan Cikancung	35 stell	11,000,000	APBD Kabupaten	SKPD	36 stell	11,000,000
x	xx	xx	3	4	Pengadaan pakaian KORPRI	Jumlah Pengadaan pakaian KORPRI	Kecamatan Cikancung	26 Stell	11,000,000	APBD Kabupaten	SKPD	36 Stell	11,000,000
x	xx	xx	3	5	Pengadaan pakaian khusus hari-hari tertentu	Jumlah Pengadaan pakaian khusus hari-hari tertentu	Kecamatan Cikancung	36 stell	11,000,000	APBD Kabupaten	SKPD	36 stell	11,000,000

6	0	1	18		Program peningkatan kapasitas aparatur pemerintah desa	Persentase peningkatan kapasitas aparatur pemerintah desa		100	%	40,000,000			100%	40,000,000
6	0	1	18	3	Pelatihan aparatur pemerintah desa dalam bidang manajemen pemerintahan desa	Jumlah Kegiatan Pelatihan aparatur pemerintah desa dalam bidang manajemen pemerintahan desa	Kecamatan Cikancung	1	Kali	20,000,000	APBD Kabupaten	SKPD	1 Kali	20,000,000
6	0	1	18	6	Sosialisasi, verifikasi, monitoring dan evaluasi ADPD	Jumlah Sosialisasi, verifikasi, monitoring dan evaluasi ADPD	Kecamatan Cikancung	2	kali	20,000,000	APBD Kabupaten	SKPD	2 Kali	20,000,000
6	0	1	18		Program Peningkatan peran serta dan kesetaraan jender dalam pembangunan	Persentase Peningkatan peran serta dan kesetaraan jender dalam pembangunan		100	%	40,000,000			100%	40,000,000
6	0	1	18	1	Kegiatan pembinaan organisasi perempuan	Jumlah Kegiatan pembinaan organisasi perempuan	Kecamatan Cikancung	2	Kegiatan	40,000,000	APBD Kabupaten	SKPD	2 Kegiatan	40,000,000
6	0	1	20		Program Pembinaan dan Pemasarakan Olahraga	Persentase pembinaan dan pemasarakan Olahraga		100	%	50,000,000			100%	50,000,000
6	0	1	20	4	Pembinaan cabang olahraga prestasi di tingkat daerah	Jumlah Pembinaan cabang olahraga prestasi di tingkat daerah	Kecamatan Cikancung	1	Kali	25,000,000	APBD Kabupaten	SKPD	1 Kali	25,000,000
6	0	1	20	14	Pembinaan olahraga yang berkembang di masyarakat	Jumlah Kegiatan Pembinaan olahraga yang berkembang di masyarakat	Kecamatan Cikancung	1	Kali	25,000,000	APBD Kabupaten	SKPD	1 kali	25,000,000
6	0	1	20		Program peningkatan sistem pengawasan internal dan pengendalian pelaksanaan kebijakan KDH	Persentase peningkatan sistem pengawasan internal dan pengendalian pelaksanaan kebijakan Daerah		100	%	100,000,000			100%	150,000,000
6	0	1	20	3	Pengendalian manajemen pelaksanaan kebijakan KDH	Jumlah Kegiatan Pengendalian manajemen pelaksanaan kebijakan KDH	Kecamatan Cikancung	4	Kegiatan	100,000,000	APBD Kabupaten	SKPD	4 Kegiatan	150,000,000
6	0	1	21		Program perencanaan pembangunan daerah	Persentase Jumlah usulan Musrenbang		100	%	28,481,026			100%	35,000,000
6	0	1	21	1	Pengembangan Partisipasi Masyarakat Dalam Perumusan Program dan Kebijakan Layanan Publik	Jumlah Usulan yang diajukan dari musvawarah perencanaan pembangunan	Kecamatan Cikancung	25	Usulan	28,481,026	APBD Kabupaten	SKPD	30 Usulan	35,000,000
6	0	1	24		Program Pengelolaan ruang terbuka hijau (RTH)					15,000,000				15,000,000
6	0	1	24	9	Peningkatan peran serta masyarakat dalam pengelolaan RTH	Jumlah Kegiatan Peningkatan peran serta masyarakat dalam pengelolaan RTH	Kecamatan Cikancung	1	kali	15,000,000	APBD Kabupaten	SKPD	2 kali	15,000,000
6	0	1	32		Program peningkatan keselamatan ibu melahirkan dan anak	Persentase peningkatan keselamatan ibu melahirkan dan anak		100	%	20,000,000			100%	20,000,000
6	0	1	32	1	Penyuluhan kesehatan bagi ibu hamil dari keluarga kurang mampu	Jumlah Kegiatan Penyuluhan kesehatan bagi ibu hamil dari keluarga kurang mampu	Kecamatan Cikancung	1	Kali	20,000,000	APBD Kabupaten	SKPD	1 Kali	20,000,000
					Jumlah Belanja Renja Sektor					542,481,026				612,000,000
					Jumlah Belanja Renja Kewilayahan					-				-
					Jumlah Total					914,686,545				1,007,000,000

**RUMUSAN RENCANA PROGRAM DAN KEGIATAN PD TAHUN 2018
DAN PRAKIRAAN MAJU TAHUN 2019
KABUPATEN BANDUNG
Kecamatan Cilengkrang**

Kode	Urusan/Bidang Urusan Pemerintah Daerah dan Program/Kegiatan	Indikator Kinerja Program /Kegiatan	Rencana Tahun 2018 (Tahun Rencana)		Kebutuhan Dana/Pagu Indikatif	Sumber Dana	Catatan Penting	Prakiraan Maju Rencana Tahun 2019			
			Lokasi	Target Capaian Kinerja				Target Capaian Kinerja	Kebutuhan Dana/Pagu Indikatif		
1	2	3	4	5	6	7	8	9	10		
Belanja Rutin											
x		Urusan Rutin									
x	xx	Urusan Rutin									
x	xx xx	Urusan Rutin									
x	xx xx	1	Program Pelayanan Administrasi Perkantoran		294,461,444				288,064,472		
x	xx xx	1	2 Penyediaan jasa komunikasi, sumber daya air dan listrik	Tersedianya jasa Komunikasi,sumber Daya Air dan Listrik	Kecamatan Cilengkrang	12 bulan	20,204,472	APBD Kabupaten	SKPD	12 bulan	20,204,472
x	xx xx	1	6 Penyediaan jasa pemeliharaan dan perizinan kendaraan	Terpeliharanya Kendaraan Dinas	Kecamatan Cilengkrang	1 tahun	30,120,000	APBD Kabupaten	SKPD	1 tahun	30,120,000
x	xx xx	1	8 Penyediaan jasa kebersihan kantor	Tersedianya Jasa Tenaga Kebersihan Selama 12 Bulan dan Peralatan Kebersihan Kantor sebanyak 1 Paket	Kecamatan Cilengkrang	12 bulan	33,880,000	APBD Kabupaten	SKPD	12 bulan	33,880,000
x	xx xx	1	9 Penyedia Jasa Perbaikan Peralatan Kerja	Tersedianya Jasa perbaikan peralatan kerja	Kecamatan Cilengkrang	12 Bulan	6,500,000	APBD Kabupaten	SKPD	12 Bulan	4,500,000
x	xx xx	1	10 Penyediaan alat tulis kantor	Terpenuhinya Akan Kebutuhan Alat Tulis Kantor	Kecamatan Cilengkrang	12 bulan	21,256,972	APBD Kabupaten	SKPD	12 Bulan	20,860,000
x	xx xx	1	11 Penyediaan barang cetakan dan penggandaan	Tersedianya barang Cetak Dan Pengandaan	Kecamatan Cilengkrang	12 bulan	6,850,000	APBD Kabupaten	SKPD	12 bulan	6,850,000
x	xx xx	1	12 Penyediaan komponen instalasi listrik/penerangan bangunan kantor	Penyediaan Komponen Instalasi Listrik/Pnerangan Bangunan Kantor	Kecamatan Cilengkrang	12 Bulan	4,000,000	APBD Kabupaten	SKPD	12 Bulan	4,000,000
x	xx xx	1	13 Penyediaan peralatan dan perlengkapan kantor	Tersedianya Peralatan dan Perlengkapan Kantor	Kecamatan Cilengkrang	12 Bulan	72,600,000	APBD Kabupaten	SKPD	12 Bulan	72,600,000
x	xx xx	1	15 Penyediaan Bahan Bacaan dan Peraturan perundang - undangan	Tersedianya Bahan Bacaan Dan perundang Undangan	Kecamatan Cilengkrang	12 Bulan	1,800,000	APBD Kabupaten	SKPD	12 Bulan	1,800,000
x	xx xx	1	18 Rapat-rapat kordinasi dan konsultasi ke luar daerah	Tersedianya Lumsum Ke Luar Daerah	Kecamatan Cilengkrang	12 Bulan	25,000,000	APBD Kabupaten	SKPD	12 Bulan	25,000,000
x	xx xx	1	20 Rapat - rapat Koordinasi dan Konsultasi Dalam Daerah	Tersedianya Lumsum Perjalanan Dinas	Kecamatan Cilengkrang	1 Tahun	57,250,000	APBD Kabupaten	SKPD	1 Tahun	57,250,000
x	xx xx	1	22 Penunjang Peringatan Hari-hari Besar Bersejarah	Tersedianya Sarana Dan Prasarana Peringatan Harihari Besar Bersejarah	Kecamatan Cilengkrang	1 tahun	15,000,000	APBD Kabupaten	SKPD	1 tahun	11,000,000
x	xx xx	2	Program peningkatan sarana dan prasarana aparatur				169,000,000				189,242,666
x	xx xx	2	10 Pengadaan Mebelair	Tersedianya Mebeleur	Kecamatan Cilengkrang	12 Bulan	80,000,000	APBD Kabupaten	SKPD	12 Bulan	63,000,000
x	xx xx	2	22 Pemeliharaan rutin/berkala gedung kantor	Terpeliharanya Rutin Berkala Gedung Kantor	Kecamatan Cilengkrang	12 Bulan	50,000,000	APBD Kabupaten	SKPD	12 Bulan	50,000,000
x	xx xx	2	25 Pemeliharaan rutin/berkala perlengkapan rumah jabatan /dinas	tersedianya Pemeliharaan Rutin perlengkapan rumah jabatan /dinas	Kecamatan Cilengkrang	12 bulan	9,000,000	APBD Kabupaten	SKPD	12 bulan	9,000,000
x	xx xx	2	47 Pemeliharaan Halaman Kantor	Terpeliharanya Halaman Kantor	Kecamatan Cilengkrang	12 Bulan	30,000,000	APBD Kabupaten	SKPD	12 Bulan	67,242,666
x	xx xx	3	Program peningkatan disiplin aparatur				25,740,000				25,740,000
x	xx xx	3	2 Pengadaan pakaian dinas beserta perlengkapannya	Tersedianya Pakaian Dinas Beserta Kelengkapanya	Kecamatan Cilengkrang	26 Orang	12,870,000	APBD Kabupaten	SKPD	26 Orang	12,870,000
x	xx xx	3	4 Pengadaan pakaian KORPRI	Tersedianya Pakaian KORPRI	Kecamatan Cilengkrang	26 Orang	7,150,000	APBD Kabupaten	SKPD	26 Orang	7,150,000
x	xx xx	3	5 Pengadaan pakaian khusus hari-hari tertentu	Tersedianya Pakaian Khusus hari-hari tertentu,olahraga/batik	Kecamatan Cilengkrang	26 Orang	5,720,000	APBD Kabupaten	SKPD	26 Orang	5,720,000
x	xx xx	6	Program peningkatan pengembangan sistem pelaporan capaian kinerja dan keuangan	Penyusunan laporan keuangan akhir tahun		1 dokumen	2,000,000			100%	2,000,000

x	xx	xx	6	4	Penyusunan pelaporan keuangan akhir tahun	<u>Terselenggaranya Laporan Akhir Tahun</u>	Kecamatan Cilengkrang	1	dokumen	2,000,000	APBD Kabupaten	SKPD	1 dokumen	2,000,000
					Jumlah Belanja Renja Rutin					491,201,444				505,047,138
Belanja Renja														
6					Kewilayahan									
6	0				Kewilayahan									
6	0	1			Kecamatan									
6	0	1	15		Program Penataan Administrasi Kependudukan					28,500,000				28,500,000
6	0	1	15	8	Peningkatan pelayanan publik dalam bidang kependudukan	<u>Meningkatnya Pelayanan Publik dalam bidang Kependudukan</u>	Kecamatan Cilengkrang	1	Kegiatan	28,500,000	APBD Kabupaten	SKPD	1 kegiatan	28,500,000
6	0	1	15		Program Pengembangan Kinerja Pengelolaan Persampahan					25,000,000				25,000,000
6	0	1	15	14	Penyuluhan pengelolaan persampahan	<u>Pelaksanaan Sosialisasi Pengolah Persampahan</u>	Kecamatan Cilengkrang	1	Kegiatan	25,000,000	APBD Kabupaten	SKPD	1 Kegiatan	25,000,000
6	0	1	15		Program Peningkatan Keberdayaan Masyarakat Pedesaan					17,500,000				17,500,000
6	0	1	15	1	Pemberdayaan Lembaga dan Organisasi Masyarakat Pedesaan	<u>Pemberdayaan Lembaga dan Organisasi masyarakat Pedesaan</u>	Kecamatan Cilengkrang	1	Kegiatan	17,500,000	APBD Kabupaten	SKPD	1 Kegiatan	17,500,000
6	0	1	16		Program peningkatan peran serta kepemudaan					19,750,000				19,750,000
6	0	1	16	1	Pembinaan Organisasi kepemudaan	<u>terbinanya Organisasi kepemudaan Tingkat Kecamatan</u>	Kecamatan Cilengkrang	1	Kegiatan	19,750,000	APBD Kabupaten	SKPD	1 Kegiatan	19,750,000
6	0	1	16		Program pemeliharaan kantrantibmas dan pencegahan tindak kriminal					34,360,000				34,360,000
6	0	1	16	2	Peningkatan kerjasama dengan aparat keamanan dalam teknik pencegahan kejahatan	<u>Meningkatkan kerjasama dengan aparat Keamanan</u>	Kecamatan Cilengkrang	1	kegiatan	14,000,000	APBD Kabupaten	SKPD	1 Kegiatan	14,000,000
6	0	1	16	4	Peningkatan kapasitas aparat dalam rangka pelaksanaan siskamswakarsa di daerah	<u>Peningkatan Pengamanan terhadap aset Daerah</u>	Kecamatan Cilengkrang	1	Kegiatan	20,360,000	APBD Kabupaten	SKPD	1 Kegiatan	20,360,000
6	0	1	17		Program Pendidikan Menengah					26,000,000				26,000,000
6	0	1	17	59	Pembinaan forum masyarakat peduli pendidikan	<u>Terselenggaranya Pembinaan Kepada Forum Masyarakat Peduli Pendidikan</u>	Kecamatan Cilengkrang	1	Kegiatan	26,000,000	APBD Kabupaten	SKPD	1 Kegiatan	26,000,000
6	0	1	17		Program pengembangan wawasan kebangsaan					34,360,000				34,360,000
6	0	1	17	1	Peningkatan toleransi dan kerukunan dalam kehidupan beragama	<u>Terlaksananya Pelaksanaan Hari Besar Islam</u>	Kecamatan Cilengkrang	1	Kegiatan	14,000,000	APBD Kabupaten	SKPD	1 Kegiatan	14,000,000
6	0	1	17	3	Peningkatan kesadaran masyarakat akan nilai-nilai luhur budaya bangsa	<u>Peningkatan Masyarakat Akan Nilai-nilai Luhur Budaya Bangsa</u>	Kecamatan Cilengkrang	1	Kegiatan	20,360,000	APBD Kabupaten	SKPD	1 Kegiatan	20,360,000
6	0	1	18		Program Peningkatan peran serta dan kesetaraan jender dalam pembangunan					22,375,000				22,375,000
6	0	1	18	1	Kegiatan pembinaan organisasi perempuan	<u>Terlaksananya Pembinaan Organisasi Perempuan</u>	Kecamatan Cilengkrang	1	Kegiatan	22,375,000	APBD Kabupaten	SKPD	1 Kegiatan	22,375,000
6	0	1	18		Program peningkatan kapasitas aparatur pemerintah desa					19,389,994				19,750,000
6	0	1	18	3	Pelatihan aparatur pemerintah desa dalam bidang manajemen pemerintahan desa	<u>Terselenggaranya Pembinaan Administrasi Desa</u>	Kecamatan Cilengkrang	4	kegiatan	19,389,994	APBD Kabupaten	SKPD	4 kegiatan	19,750,000
6	0	1	20		Program Pembinaan dan Pemasarakan Olahraga					20,000,000				20,000,000
6	0	1	20	14	Pembinaan olahraga yang berkembang di masyarakat	<u>terbinanya Olahraga yang berkembang di Kecamatan</u>	Kecamatan Cilengkrang	1	Kegiatan	20,000,000	APBD Kabupaten	SKPD	1 kegiatan	20,000,000

**RUMUSAN RENCANA PROGRAM DAN KEGIATAN PD TAHUN 2018
DAN PRAKIRAAN MAJU TAHUN 2019
KABUPATEN BANDUNG
Kecamatan Cileunyi**

Kode	Urusan/Bidang Urusan Pemerintah Daerah dan Program/Kegiatan	Indikator Kinerja Program /Kegiatan	Rencana Tahun 2018 (Tahun Rencana)		Kebutuhan Dana/Pagu Indikatif	Sumber Dana	Catatan Penting	Prakiraan Maju Rencana Tahun 2019					
			Lokasi	Target Capaian Kinerja				Target Capaian Kinerja	Kebutuhan Dana/Pagu Indikatif				
1	2	3	4	5	6	7	8	9	10				
x	Urusan Rutin												
x	Urusan Rutin												
x	Urusan Rutin												
x	Program Pelayanan Administrasi Perkantoran	Prosentase Pemenuhan Operasional Perkantoran		100%	180,817,089			100%	197,950,000				
x	xx	xx	1	2	Penyediaan jasa komunikasi, sumber daya air dan listrik	Jumlah jasa internet dan listrik	Kecamatan Cileunyi	12 bulan	24,000,000	APBD Kabupaten	SKPD	12 bulan	26,000,000
x	xx	xx	1	8	Penyediaan jasa kebersihan kantor	Prosentase pemenuhan kebersihan kantor	Kecamatan Cileunyi	1 tahun	28,000,000	APBD Kabupaten	SKPD	1 tahun	30,000,000
x	xx	xx	1	9	Penyedia Jasa Perbaikan Peralatan Kerja	Prosentase pemenuhan peralatan kerja	Kecamatan Cileunyi	2 jenis	5,000,000	APBD Kabupaten	SKPD	2 jenis	7,000,000
x	xx	xx	1	10	Penyediaan alat tulis kantor	Prosentase pemenuhan alat tulis kantor	Kecamatan Cileunyi	2 jenis	10,000,000	APBD Kabupaten	SKPD	2 jenis	12,000,000
x	xx	xx	1	11	Penyediaan barang cetakan dan penggandaan	Prosentase pemenuhan barang cetakan dan penggandaan	Kecamatan Cileunyi	7 jenis	10,000,000	APBD Kabupaten	SKPD	7 jenis	12,000,000
x	xx	xx	1	12	Penyediaan komponen instalasi listrik/penerangan bangunan kantor	Prosentase pemenuhan komponen instalasi listrik	Kecamatan Cileunyi	5 jenis	6,000,000	APBD Kabupaten	SKPD	5 jenis	6,000,000
x	xx	xx	1	13	Penyediaan peralatan dan perlengkapan kantor	Prosentase pemenuhan peralatan dan perlengkapan kantor	Kecamatan Cileunyi	7 jenis	6,867,089	APBD Kabupaten	SKPD	7 jenis	8,000,000
x	xx	xx	1	15	Penyediaan Bahan Bacaan dan Peraturan perundang - undangan	Prosentase pemenuhan bahan bacaan dan peraturan Perundang-Undangan	Kecamatan Cileunyi	2 jenis	6,000,000	APBD Kabupaten	SKPD	2 jenis	8,000,000
x	xx	xx	1	17	Penyediaan makanan dan minuman	Prosentase pemenuhan makanan dan minuman	Kecamatan Cileunyi	2 jenis	14,000,000	APBD Kabupaten	SKPD	2 jenis	16,000,000
x	xx	xx	1	18	Rapat-rapat kordinasi dan konsultasi ke luar daerah	Prosentase pemenuhan rapat-rapat koordinasi dan konsultasi daerah	Kecamatan Cileunyi	2 jenis	26,750,000	APBD Kabupaten	SKPD	2 jenis	26,750,000
x	xx	xx	1	20	Rapat - rapat Koordinasi dan Konsultasi Dalam Daerah	Prosentase pemenuhan kegiatan koordinasi dan konsultasi ke dalam daerah	Kecamatan Cileunyi	169 HOK	39,200,000	APBD Kabupaten	SKPD	169 HOK	39,200,000
x	xx	xx	1	22	Penunjang Peringatan Hari-hari Besar Bersejarah	Prosentase pemenuhan kegiatan penunjang perayaan hari-hari bersejarah	Kecamatan Cileunyi	3 kegiatan	5,000,000	APBD Kabupaten	SKPD	3 kegiatan	7,000,000
x	Program peningkatan sarana dan prasarana aparatur								160,567,215				193,000,000
x	xx	xx	2	10	Pengadaan Mebelair	Prosentase pemenuhan pengadaan mebelair	Kecamatan Cileunyi	5 jenis	40,000,000	APBD Kabupaten	SKPD	5 jenis	45,000,000
x	xx	xx	2	24	Pemeliharaan rutin/berkala kendaraan dinas/operasional	Prosentase pemenuhan jasa servis kendaraan dinas	Kecamatan Cileunyi	6 unit	26,480,000	APBD Kabupaten	SKPD	6 unit	28,000,000
x	xx	xx	2	41	Rehabilitasi sedang/berat rumah dinas	Prosentase pemenuhan rehabilitasi sedang/berat rumah dinas	Kecamatan Cileunyi	1 lokal	44,087,215	APBD Kabupaten	SKPD	1 lokal	60,000,000
x	xx	xx	2	42	Rehabilitasi sedang/berat gedung kantor	Prosentase pemenuhan rehabilitasi sedang/berat rumah gedung kantor	Kecamatan Cileunyi	1 lokal	50,000,000	APBD Kabupaten	SKPD	1 lokal	60,000,000
x	Program peningkatan disiplin aparatur								33,842,710				39,000,000
x	xx	xx	3	2	Pengadaan pakaian dinas beserta perlengkapannya	Prosentase pemenuhan pengadaan pakaian dinas beserta perlengkapannya	Kecamatan Cileunyi	31 stel	16,000,000	APBD Kabupaten	SKPD	31 stel	18,000,000
x	xx	xx	3	4	Pengadaan pakaian KORPRI	Prosentase pemenuhan pengadaan pakaian KORPRI	Kecamatan Cileunyi	31 stel	6,200,000	APBD Kabupaten	SKPD	31 stel	8,000,000
x	xx	xx	3	5	Pengadaan pakaian khusus hari-hari tertentu	Prosentase pengadaan pakaian khusus hari-hari tertentu	Kecamatan Cileunyi	31 stel	11,642,710	APBD Kabupaten	SKPD	31 stel	13,000,000
x	Program peningkatan pengembangan sistem pelaporan capaian kinerja dan keuangan								11,972,256				20,000,000

x	xx	xx	6	1	Penyusunan laporan capaian kinerja dan ikhtisar realisasi kinerja SKPD	<u>Prosentase pemenuhan penyusunan laporan capaian kinerja dan ikhtisar realisasi kinerja SKPD</u>	Kecamatan Cileunyi	3	dokumen	3,472,257	APBD Kabupaten	SKPD	3 dokumen	5,000,000
x	xx	xx	6	2	Penyusunan laporan keuangan semesteran	<u>Prosentase penyusunan laporan keuangan semesteran</u>	Kecamatan Cileunyi	2	dokumen	2,500,000	APBD Kabupaten	SKPD	2 dokumen	5,000,000
x	xx	xx	6	3	Penyusunan pelaporan prognosis realisasi anggaran	<u>Prosentase penyusunan pelaporan prognosis realisasi anggaran</u>	Kecamatan Cileunyi	1	dokumen	3,000,000	APBD Kabupaten	SKPD	1 dokumen	5,000,000
x	xx	xx	6	4	Penyusunan pelaporan keuangan akhir tahun	<u>Prosentase penyusunan laporan keuangan akhir tahun</u>	Kecamatan Cileunyi	3	dokumen	2,999,999	APBD Kabupaten	SKPD	3 dokumen	5,000,000
Jumlah Belanja Renja Rutin										387,199,270				449,950,000
Belanja Renja														
6					Kewilayahan									
6	0				Kewilayahan									
6	0	1			Kecamatan									
6	0	1	15		Program Pendidikan Anak Usia Dini	Sosialisasi Pendidikan Anak Usia Dini		100	%	35,000,000			100%	40,000,000
6	0	1	15	65	Publikasi dan sosialisasi pendidikan anak usia dini	<u>Prosentase masyarakat yang mendapat sosialisasi pendidikan anak usia dini</u>	Kecamatan Cileunyi	1	kegiatan	35,000,000	APBD Kabupaten	SKPD	1 kegiatan	40,000,000
6	0	1	15		Program Penataan Administrasi Kependudukan					30,000,000				35,000,000
6	0	1	15	8	Peningkatan pelayanan publik dalam bidang kependudukan	<u>Prosentase peningkatan pelayanan publik dalam bidang kependudukan (prosentase masyarakat yang mendapat pelayanan adminduk)</u>	Kecamatan Cileunyi	1	tahun	30,000,000	APBD Kabupaten	SKPD	1 tahun	35,000,000
6	0	1	16		Program pemeliharaan kantrantibmas dan pencegahan tindak kriminal					45,000,000				55,000,000
6	0	1	16	2	Peningkatan kerjasama dengan aparat keamanan dalam teknik pencegahan kejahatan	<u>Prosentase peningkatan kerjasama dengan aparat keamanan dalam teknik pencegahan kejahatan (prosentase meningkatnya keamanan)</u>	Kecamatan Cileunyi	1	tahun	20,000,000	APBD Kabupaten	SKPD	1 tahun	25,000,000
6	0	1	16	4	Peningkatan kapasitas aparat dalam rangka pelaksanaan siskamwakarsa di daerah	<u>Prosentase peningkatan kapasitas aparat dalam rangka pelaksanaan siskamwakarsa di daerah</u>	Kecamatan Cileunyi	2	kali	25,000,000	APBD Kabupaten	SKPD	2 kali	30,000,000
6	0	1	16		Program peningkatan peran serta kepemudaan					20,000,000				25,000,000
6	0	1	16	1	Pembinaan Organisasi kepemudaan	<u>Prosentase pembinaan organisasi kepemudaan</u>	Kecamatan Cileunyi	1	kegiatan	20,000,000	APBD Kabupaten	SKPD	1 kegiatan	25,000,000
6	0	1	17		Program pengembangan wawasan kebangsaan					40,000,000				50,000,000
6	0	1	17	1	Peningkatan toleransi dan kerukunan dalam kehidupan beragama	<u>Prosentase peningkatan toleransi dan kerukunan dalam kehidupan beragama</u>	Kecamatan Cileunyi	2	kali	20,000,000	APBD Kabupaten	SKPD	2 kali	25,000,000
6	0	1	17	3	Peningkatan kesadaran masyarakat akan nilai-nilai luhur budaya bangsa	<u>Prosentase peningkatan kesadaran masyarakat akan nilai-nilai luhur budaya bangsa</u>	Kecamatan Cileunyi	1	tahun	20,000,000	APBD Kabupaten	SKPD	1 tahun	25,000,000
6	0	1	17		Program peningkatan dan Pengembangan pengelolaan keuangan daerah					10,000,000				15,000,000
6	0	1	17	19	Intensifikasi dan ekstensifikasi sumber-sumber pendapatan daerah	<u>Prosentase intensifikasi dan ekstensifikasi sumber-sumber pendapatan daerah</u>	Kecamatan Cileunyi	1	tahun	10,000,000	APBD Kabupaten	SKPD	1 tahun	15,000,000
6	0	1	18		Program peningkatan kapasitas aparatur pemerintah desa					40,000,000				45,000,000
6	0	1	18	3	Pelatihan aparatur pemerintah desa dalam bidang manajemen pemerintahan desa	<u>Prosentase pelatihan aparatur pemerintah desa dalam bidang manajemen pemerintahan desa</u>	Kecamatan Cileunyi	1	kali	40,000,000	APBD Kabupaten	SKPD	1 kali	45,000,000
6	0	1	18		Program Peningkatan peran serta dan kesetaraan jender dalam pembangunan					35,000,000				40,000,000
6	0	1	18	1	Kegiatan pembinaan organisasi perempuan	<u>Prosentase kegiatan pembinaan organisasi perempuan</u>	Kecamatan Cileunyi	4	kali	35,000,000	APBD Kabupaten	SKPD	4 kali	40,000,000

**RUMUSAN RENCANA PROGRAM DAN KEGIATAN PD TAHUN 2018
DAN PRAKIRAAN MAJU TAHUN 2019
KABUPATEN BANDUNG
Kecamatan Cimaung**

Kode	Urusan/Bidang Urusan Pemerintah Daerah dan Program/Kegiatan	Indikator Kinerja Program /Kegiatan	Rencana Tahun 2018 (Tahun Rencana)		Kebutuhan Dana/Pagu Indikatif	Sumber Dana	Catatan Penting	Prakiraan Maju Rencana Tahun 2019			
			Lokasi	Target Capaian Kinerja				Target Capaian Kinerja	Kebutuhan Dana/Pagu Indikatif		
1	2	3	4	5	6	7	8	9	10		
Belanja Rutin											
x		Urusan Rutin									
x	xx	Urusan Rutin									
x	xx	Urusan Rutin									
x	xx	1	Program Pelayanan Administrasi Perkantoran	Pelayanan Administrasi Perkantoran	100%	151,471,323		100%	161,595,463		
x	xx	1	Penyediaan jasa surat menyurat	Jumlah surat masuk dan keluar	Kecamatan Cimaung	1000 lembar	7,121,323	APBD Kabupaten	SKPD	1000 lembar	7,420,063
x	xx	2	Penyediaan jasa komunikasi, sumber daya air dan listrik	jumlah penyediaan air minum, air bersih, telekomunikasi dan internet	Kecamatan Cimaung	12 bulan	36,500,000	APBD Kabupaten	SKPD	12 bulan	37,057,900
x	xx	8	Penyediaan jasa kebersihan kantor	Tersedianya Jasa Kebersihan Kantor	Kecamatan Cimaung	12 bulan	23,000,000	APBD Kabupaten	SKPD	12 bulan	24,150,000
x	xx	9	Penyedia Jasa Perbaikan Peralatan Kerja	Tersedianya Jasa Perbaikan Peralatan dan Perlengkapan Kantor	Kecamatan Cimaung	5 jenis	3,000,000	APBD Kabupaten	SKPD	5 jenis	3,150,000
x	xx	10	Penyediaan alat tulis kantor	Tersedianya Alat Tulis Kantor	Kecamatan Cimaung	36 jenis	16,500,000	APBD Kabupaten	SKPD	36 jenis	17,000,000
x	xx	11	Penyediaan barang cetakan dan penggandaan	Tersedianya barang cetakan dan penggandaan	Kecamatan Cimaung	5 jenis	5,750,000	APBD Kabupaten	SKPD	5 jenis	6,037,500
x	xx	12	Penyediaan komponen instalasi listrik/penerangan bangunan kantor	Tersedianya komponen instalasi listrik dan penerangan bangunan kantor	Kecamatan Cimaung	7 jenis	5,600,000	APBD Kabupaten	SKPD	7 jenis	5,880,000
x	xx	17	Penyediaan makanan dan minuman	Tersedianya Makanan dan Minuman Rapat	Kecamatan Cimaung	400 hok	19,500,000	APBD Kabupaten	SKPD	400 hok	20,475,000
x	xx	20	Rapat - rapat Koordinasi dan Konsultasi Dalam Daerah	Terselenggaranya Rapat koordinasi dan konsultasi ke dalam daerah	Kecamatan Cimaung	85 hok	16,500,000	APBD Kabupaten	SKPD	85 hok	17,325,000
x	xx	22	Penunjang Peringatan Hari-hari Besar Bersejarah	Terselenggaranya perayaan hari-hari bersejarah	Kecamatan Cimaung	8 jenis	18,000,000	APBD Kabupaten	SKPD	8 jenis	23,100,000
x	xx	2	Program peningkatan sarana dan prasarana aparatur	Peningkatan sarana dan prasarana aparatur	100%	208,037,500		100%	63,564,000		
x	xx	5	Pengadaan kendaraan dinas/operasional	Jumlah Pengadaan kendaraan dinas/operasional	Kecamatan Cimaung	3 unit	82,000,000	APBD Kabupaten	SKPD	0 unit	-
x	xx	22	Pemeliharaan rutin/berkala gedung kantor	Terpeliharanya Pemeliharaan rutin/berkala gedung kantor	Kecamatan Cimaung	1 tahun	15,000,000	APBD Kabupaten	SKPD	1 tahun	17,325,000
x	xx	24	Pemeliharaan rutin/berkala kendaraan dinas/operasional	Terpeliharanya Pemeliharaan Kendaraan dinas	Kecamatan Cimaung	7 unit	16,537,500	APBD Kabupaten	SKPD	7 unit	17,364,000
x	xx	41	Rehabilitasi sedang/berat rumah dinas	jumlah pengadaan rehab rumah dinas	Kecamatan Cimaung	1 paket	67,000,000	APBD Kabupaten	SKPD	1 paket	-
x	xx	47	Pemeliharaan Halaman Kantor	Tersedianyan pemeliharaan halaman Kantor	Kecamatan Cimaung	1 paket	27,500,000	APBD Kabupaten	SKPD	1 paket	28,875,000
x	xx	3	Program peningkatan disiplin aparatur				21,000,000				21,250,000
x	xx	3	Pengadaan pakaian dinas beserta perlengkapannya	Tersedianya pakaian dinas beserta perlengkapannya	Kecamatan Cimaung	25 stel	7,500,000	APBD Kabupaten	SKPD	25 stel	7,250,000
x	xx	3	Pengadaan pakaian KORPRI	Tersedianya pakaian KORPRI	Kecamatan Cimaung	25 stel	6,000,000	APBD Kabupaten	SKPD	25 stel	6,500,000
x	xx	3	Pengadaan pakaian khusus hari-hari tertentu	Tersedianya pakaian khusus hari-hari tertentu	Kecamatan Cimaung	25 stel	7,500,000	APBD Kabupaten	SKPD	25 stel	7,500,000
x	xx	5	Program peningkatan kapasitas sumber daya aparatur	Peningkatan kapasitas sumber daya aparatur	100%	14,740,345		100%	16,390,905		
x	xx	5	Bimbingan teknis implementasi peraturan perundang-undangan	Terselenggaranya pelaksanaan Bimbingan Teknis Implementasi Peraturan Perundang-undangan	Kecamatan Cimaung	1 kegiatan	14,740,345	APBD Kabupaten	SKPD	1	16,390,905
x	xx	6	Program peningkatan pengembangan sistem pelaporan capaian kinerja dan keuangan	peningkatan Pengembangan sistem pelaporan capaian kinerja dan keuangan	100%	22,250,000		100%	22,600,000		

x	xx	xx	6	1	Penyusunan laporan capaian kinerja dan ikhtisar realisasi kinerja SKPD	<u>Tersusunnya laporan capaian kinerja dan ikhtisar realisasi kinerja SKPD</u>	Kecamatan Cimaung	3	dokumen	6,500,000	APBD Kabupaten	SKPD	3 dokumen	6,700,000
x	xx	xx	6	2	Penyusunan laporan keuangan semesteran	<u>Jumlah Dokumen laporan keuangan semesteran I dan semester II (Buku)</u>	Kecamatan Cimaung	5	buah	5,250,000	APBD Kabupaten	SKPD	5 buah	5,300,000
x	xx	xx	6	3	Penyusunan pelaporan prognosis realisasi anggaran	<u>Jumlah Dokumen Laporan prognosis realisasi anggaran (Buku)</u>	Kecamatan Cimaung	2000	lembar	5,250,000	APBD Kabupaten	SKPD	2000 lembar	5,300,000
x	xx	xx	6	4	Penyusunan pelaporan keuangan akhir tahun	<u>Tersusunnya pelaporan keuangan akhir tahun</u>	Kecamatan Cimaung	2000	lembar	5,250,000	APBD Kabupaten	SKPD	2000 lembar	5,300,000
Jumlah Belanja Renja Rutin										417,499,168				285,400,368
Belanja Renja														
6					Kewilayahan									
6	0				Kewilayahan									
6	0	1			Kecamatan									
6	0	1	15		Program Penataan Administrasi Kependudukan					38,000,000				45,756,395
6	0	1	15	8	Peningkatan pelayanan publik dalam bidang kependudukan	<u>Terselenggaranya pelayanan publik dalam bidang kependudukan</u>	Kecamatan Cimaung	1	kegiatan	38,000,000	APBD Kabupaten	SKPD	1 kegiatan	45,756,395
6	0	1	15		Program Peningkatan Keberdayaan Masyarakat Pedesaan					35,000,000				40,876,440
6	0	1	15	1	Pemberdayaan Lembaga dan Organisasi Masyarakat Perdesaan	<u>Penyediaan pemberdayaan lembaga dan organisasi masyarakat perdesaan</u>	Kecamatan Cimaung	1	kegiatan	35,000,000	APBD Kabupaten	SKPD	1 kegiatan	40,876,440
6	0	1	16		Program pemeliharaan kantrantibmas dan pencegahan tindak kriminal			100	%	55,000,000			100	61,812,835
6	0	1	16	2	Peningkatan kerjasama dengan aparat keamanan dalam teknik pencegahan kejahatan	<u>Terwujudnya kerjasama dengan aparat keamanan dalam tehnik pencegahan kejahatan</u>	Kecamatan Cimaung	1	kegiatan	27,000,000	APBD Kabupaten	SKPD	1 kegiatan	32,027,625
6	0	1	16	4	Peningkatan kapasitas aparat dalam rangka pelaksanaan siskamwakarsa di daerah	<u>Penyediaan kapasitas aparat dalam rangka pelaksanaan siskamwakarsa di daerah</u>	Kecamatan Cimaung	1	kegiatan	28,000,000	APBD Kabupaten	SKPD	1 kegiatan	29,785,210
6	0	1	16		Program peningkatan peran serta kepemudaan			100	%	25,000,000			100	35,000,000
6	0	1	16	1	Pembinaan Organisasi kepemudaan	<u>Pembinaan organisasi kepemudaan</u>	Kecamatan Cimaung	1	kegiatan	25,000,000	APBD Kabupaten	SKPD	1 kegiatan	35,000,000
6	0	1	17		Program Pendidikan Menengah					36,000,000				45,000,000
6	0	1	17	67	Penyebarluasan dan sosialisasi berbagai informasi pendidikan menengah	<u>terselenggaranya sosialisasi pendidikan menengah</u>	Kecamatan Cimaung	1	kegiatan	36,000,000	APBD Kabupaten	SKPD	1 kegiatan	45,000,000
6	0	1	17		Program pengembangan wawasan kebangsaan			100	%	41,000,000			100	50,768,096
6	0	1	17	1	Peningkatan toleransi dan kerukunan dalam kehidupan beragama	<u>Penyediaan toleransi dan kerukunan dalam kehidupan beragama</u>	Kecamatan Cimaung	1	kegiatan	21,000,000	APBD Kabupaten	SKPD	1 kegiatan	25,768,096
6	0	1	17	3	Peningkatan kesadaran masyarakat akan nilai-nilai luhur budaya bangsa	<u>Penyediaan kesadaran masyarakat akan nilai-nilai luhur budaya bangsa</u>	Kecamatan Cimaung	1	kegiatan	20,000,000	APBD Kabupaten	SKPD	1 kegiatan	25,000,000
6	0	1	17		Program peningkatan dan Pengembangan pengelolaan keuangan daerah			100	%	12,000,000			100	16,664,087
6	0	1	17	19	Intensifikasi dan ekstensifikasi sumber-sumber pendapatan daerah	<u>Terwujudnya sumber-sumber pendapatan daerah</u>	Kecamatan Cimaung	1	kegiatan	12,000,000	APBD Kabupaten	SKPD	1 kegiatan	16,664,087
6	0	1	18		Program Peningkatan peran serta dan kesetaraan jender dalam pembangunan			100	%	35,000,000			100	56,275,441
6	0	1	18	1	Kegiatan pembinaan organisasi perempuan	<u>Penyediaan Kegiatan Pembinaan organisasi perempuan</u>	Kecamatan Cimaung	2	kegiatan	35,000,000	APBD Kabupaten	SKPD	2 kegiatan	56,275,441
6	0	1	18		Program peningkatan kapasitas aparat pemerintah desa			100	%	39,000,000			100	43,000,000

6	0	1	18	3	Pelatihan aparatur pemerintah desa dalam bidang manajemen pemerintahan desa	<u>Penyediaan pelatihan aparatur pemerintah desa dalam bidang manajemen pemerintahan</u>	Kecamatan Cimaung	1	kegiatan	39,000,000	APBD Kabupaten	SKPD	1 kegiatan	43,000,000
6	0	1	20		Program Pembinaan dan Pemasyarakatan Olahraga	Pembinaan dan pemsyarakatan olahraga		100	%	39,306,345			100%	40,485,535
6	0	1	20	4	Pembinaan cabang olahraga prestasi di tingkat daerah	<u>Penyediaan pembinaan cabang olahraga prestasi di tingkat daerah</u>	Kecamatan Cimaung	2	kegiatan	20,000,000	APBD Kabupaten	SKPD	2 kegiatan	28,000,000
6	0	1	20	14	Pembinaan olahraga yang berkembang di masyarakat	<u>Penyediaan pembinaan olahraga yang berkembang di masyarakat</u>	Kecamatan Cimaung	2	kegiatan	19,306,345	APBD Kabupaten	SKPD	2 kegiatan	12,485,535
6	0	1	20		Program peningkatan sistem pengawasan internal dan pengendalian pelaksanaan kebijakan KDH	Peningkatan sistem pengawasan internal dan pengendalian pelaksanaan kebijakan KDH		100	%	155,000,000			100%	175,000,000
6	0	1	20	3	Pengendalian manajemen pelaksanaan kebijakan KDH	<u>Penyediaan pengendalian manajemen pelaksanaan kebijakan KDH</u>	Kecamatan Cimaung	2	kegiatan	155,000,000	APBD Kabupaten	SKPD	2 kegiatan	175,000,000
6	0	1	21		Program perencanaan pembangunan daerah	Perencanaan pembangunan daerah		100	%	32,000,000			100%	40,000,000
6	0	1	21	1	Pengembangan Partisipasi Masyarakat Dalam Perumusan Program dan Kebijakan Layanan Publik	<u>Penyediaan partisipasi masyarakat dalam perumusan program dan kebijakan layanan publik</u>	Kecamatan Cimaung	1	kegiatan	32,000,000	APBD Kabupaten	SKPD	1 kegiatan	40,000,000
6	0	1	32		Program peningkatan keselamatan ibu melahirkan dan anak	Peningkatan keselamatan ibu melahirkan dan anak		100	%	30,185,144			100%	35,000,000
6	0	1	32	1	Penyuluhan kesehatan bagi ibu hamil dari keluarga kurang mampu	<u>Terselenggaranya Sosialisasi Keselamatan Ibu melahirkan dan anak</u>	Kecamatan Cimaung	1	kegiatan	30,185,144	APBD Kabupaten	SKPD	1 kegiatan	35,000,000
					Jumlah Belanja Renja Sektor					572,491,489				685,638,829
					Jumlah Belanja Renja Kewilayahan					-				-
					Jumlah Total					989,990,657				971,039,197

**RUMUSAN RENCANA PROGRAM DAN KEGIATAN PD TAHUN 2018
DAN PRAKIRAAN MAJU TAHUN 2019
KABUPATEN BANDUNG
Kecamatan Cimencyan**

Kode	Urusan/Bidang Urusan Pemerintah Daerah dan Program/Kegiatan	Indikator Kinerja Program /Kegiatan	Rencana Tahun 2018 (Tahun Rencana)		Kebutuhan Dana/Pagu Indikatif	Sumber Dana	Catatan Penting	Prakiraan Maju Rencana Tahun 2019				
			Lokasi	Target Capaian Kinerja				Target Capaian Kinerja	Kebutuhan Dana/Pagu Indikatif			
1	2	3	4	5	6	7	8	9	10			
Belanja Rutin												
x		Urusan Rutin										
x	xx	Urusan Rutin										
x	xx	Urusan Rutin										
x	xx	1	Program Pelayanan Administrasi Perkantoran	Persentase pemenuhan operasional perkantoran	13 kegiatan	353,287,301			13 kegiatan	370,075,314		
				Tersedianya listrik dan penerangan Bangunan Kantor	1 Paket				1 Paket			
				Tersedianya listrik dan penerangan Bangunan Kantor	1 Paket				1 Paket			
x	xx	xx	1	1 Penyediaan jasa surat menyurat	terpenuhinya kebutuhan surat menyurat	Kecamatan Cimencyan	12 unit	10,000,000	APBD Kabupaten	SKPD	12 unit	10,000,000
x	xx	xx	1	2 Penyediaan jasa komunikasi, sumber daya air dan listrik	tersedianya kebutuhan listrik,air dan komunikasi	Kecamatan Cimencyan	12 bulan	35,000,000	APBD Kabupaten	SKPD	12 bulan	55,000,000
x	xx	xx	1	8 Penyediaan jasa kebersihan kantor	tersedianya kebersihan kantor	Kecamatan Cimencyan	24 Orang	45,000,000	APBD Kabupaten	SKPD	24 Orang	45,000,000
x	xx	xx	1	9 Penyedia Jasa Perbaikan Peralatan Kerja	jumlah perlatan yang diperbaiki	Kecamatan Cimencyan	1 paket	11,000,000	APBD Kabupaten	SKPD	1 paket	11,000,000
x	xx	xx	1	10 Penyediaan alat tulis kantor	terpenuhinya kebutuhan atk	Kecamatan Cimencyan	27 jenis	35,000,000	APBD Kabupaten	SKPD	27 jenis	35,000,000
x	xx	xx	1	11 Penyediaan barang cetakan dan penggandaan	Jumlah barang cetakan dan penggandaan	Kecamatan Cimencyan	23 Jenis	30,082,829	APBD Kabupaten	SKPD	23 Jenis	33,075,314
x	xx	xx	1	12 Penyediaan komponen instalasi listrik/penerangan bangunan kantor	Jumlah komponen instalasi listrik	Kecamatan Cimencyan	1 paket	10,000,000	APBD Kabupaten	SKPD	0	-
x	xx	xx	1	13 Penyediaan peralatan dan perlengkapan kantor	jumlah peralatan dan perlengkapan kantor	Kecamatan Cimencyan	11 jenis	40,000,000	APBD Kabupaten	SKPD	11 jenis	40,000,000
x	xx	xx	1	14 Penyediaan peralatan rumah tangga	Jumlah peralatan rumah tangga	Kecamatan Cimencyan	1 Set	7,000,000	APBD Kabupaten	SKPD	0	7,000,000
x	xx	xx	1	17 Penyediaan makanan dan minuman	Makan dan minum aparat dan kegiatan	Kecamatan Cimencyan	800 ok	50,000,000	APBD Kabupaten	SKPD	800 ok	60,000,000
x	xx	xx	1	18 Rapat-rapat kordinasi dan konsultasi ke luar daerah	Koordinasi/konsultasi luar daerah	Kecamatan Cimencyan	4 ok	10,000,000	APBD Kabupaten	SKPD	4 ok	15,000,000
x	xx	xx	1	20 Rapat - rapat Koordinasi dan Konsultasi Dalam Daerah	Koordinasi dan konsultasi luar daerah	Kecamatan Cimencyan	200 ok	50,000,000	APBD Kabupaten	SKPD	160 ok	50,000,000
x	xx	xx	1	22 Penunjang Peringatan Hari-hari Besar Bersejarah	penunjang hari-hari besar bersejarah	Kecamatan Cimencyan	1 kegiatan	20,204,472	APBD Kabupaten	SKPD	1 kegiatan	9,000,000
x	xx	xx	2	Program peningkatan sarana dan prasarana aparatur	Peningkatan aparatur		100 %	685,324,489			100%	755,884,224
x	xx	xx	2	5 Pengadaan kendaraan dinas/operasional	Tambah kendaraan oprasional/roda 2	Kecamatan Cimencyan	5 unit	100,000,000	APBD Kabupaten	SKPD	0	100,000,000
x	xx	xx	2	7 Pengadaan perlengkapan gedung kantor	Julah perlengkapan	Kecamatan Cimencyan	5 Jenis	50,000,000	APBD Kabupaten	SKPD	3 Jenis	72,000,000
x	xx	xx	2	10 Pengadaan Mebelair	Mebeler	Kecamatan Cimencyan	1 set	-	APBD Kabupaten	SKPD	1 Set	30,000,000
x	xx	xx	2	21 Pemeliharaan rutin/berkala rumah dinas	Terpeliharanya rumah dinas	Kecamatan Cimencyan	1 Paket	26,128,800	APBD Kabupaten	SKPD	1 Paket	83,512,664
x	xx	xx	2	22 Pemeliharaan rutin/berkala gedung kantor	Pemeliharaan rutin/berkala gedung kantor	Kecamatan Cimencyan	1 kegiatan	350,000,000	APBD Kabupaten	SKPD	1 kegiatan	350,000,000
x	xx	xx	2	24 Pemeliharaan rutin/berkala kendaraan dinas/operasional	jumlah pemeliharaan kendaraan dinas	Kecamatan Cimencyan	2 Jenis	159,195,689	APBD Kabupaten	SKPD	2 Jenis	120,371,560
x	xx	xx	3	Program peningkatan disiplin aparatur	Jumlah pegawai yang memenuhi aturan kedisiplinan		20 orang	17,504,850			23 orang	18,029,996
x	xx	xx	3	2 Pengadaan pakaian dinas beserta perlengkapannya	terpenuhinya kebutuhan pakaian dinas	Kecamatan Cimencyan	20 stel	7,500,000	APBD Kabupaten	SKPD	20 stel	-
x	xx	xx	3	4 Pengadaan pakaian KORPRI	Pemenuhan Oprasional Perkantoran	Kecamatan Cimencyan	20 Stel	-	APBD Kabupaten	SKPD	20 Stel	9,000,000

x	xx	xx	3	5	Pengadaan pakaian khusus hari-hari tertentu	Jumlah Pakaian	Kecamatan Cimenyan	23	Stel	10,004,850	APBD Kabupaten	SKPD	20 Stel	9,029,996
x	xx	xx	6		Program peningkatan pengembangan sistem pelaporan capaian kinerja dan keuangan					19,005,820				21,635,994
x	xx	xx	6	1	Penyusunan laporan capaian kinerja dan ikhtisar realisasi kinerja SKPD	Meningkatkan akuntabilitas kinerja kecamatan	Kecamatan Cimenyan	1	Dokumen	10,005,820	APBD Kabupaten	SKPD	1 Dokumen	11,635,994
x	xx	xx	6	2	Penyusunan laporan keuangan semesteran	Meningkatkan akuntabilitas kinerja kecamatan	Kecamatan Cimenyan	1	Dokumen	3,000,000	APBD Kabupaten	SKPD	1 Dokumen	3,500,000
x	xx	xx	6	3	Penyusunan pelaporan prognosis realisasi anggaran	Meningkatkan akuntabilitas kinerja kecamatan	Kecamatan Cimenyan	1	Dokumen	3,000,000	APBD Kabupaten	SKPD	1 Dokumen	3,500,000
x	xx	xx	6	4	Penyusunan pelaporan keuangan akhir tahun	Meningkatkan Akuntabilitas kinerja kecamatan	Kecamatan Cimenyan	1	Dokumen	3,000,000	APBD Kabupaten	SKPD	1 Dokumen	3,000,000
					Jumlah Belanja Renja Rutin					1,075,122,460				1,165,625,528
Belanja Renja														
6					Kewilayahan									
6	0				Kewilayahan									
6	0	1			Kecamatan									
6	0	1	15		Program Pendidikan Anak Usia Dini					10,609,000				10,922,270
6	0	1	15	65	Publikasi dan sosialisasi pendidikan anak usia dini	APM PAUD kecamatan	Kecamatan Cimenyan	50	Orang	10,609,000	APBD Kabupaten	SKPD	50 Orang	10,922,270
6	0	1	15		Program Penataan Administrasi Kependudukan					25,461,600				13,112,724
6	0	1	15	8	Peningkatan pelayanan publik dalam bidang kependudukan	cakupan penertiban KK, KTP kecamatan tahun berkenaan	Kecamatan Cimenyan	20	orang	-	APBD Kabupaten	SKPD	20 orang	13,112,724
						cakupan penertiban KK, KTP kecamatan tahun berkenaan	Kecamatan Cimenyan	25	orang	12,730,800		SKPD	0 orang	-
6	0	1	15	16	Pendataan Keluarga Berbasis NIK	Cakupan penertiban KK dan KTP	Kecamatan Cimenyan	25	Orang	12,730,800	APBD Kabupaten	SKPD	0 Orang	-
6	0	1	15		Program Peningkatan Keberdayaan Masyarakat Pedesaan					31,827,000				32,781,810
6	0	1	15	1	Pemberdayaan Lembaga dan Organisasi Masyarakat Pedesaan	jumlah desa swasembada ada/cepat berkembang	Kecamatan Cimenyan	1	kegiatan	31,827,000	APBD Kabupaten	SKPD	0 kegiatan	32,781,810
6	0	1	16		Program pemeliharaan kantrantibmas dan pencegahan tindak kriminal					63,654,000				65,563,620
6	0	1	16	2	Peningkatan kerjasama dengan aparat keamanan dalam teknik pencegahan kejahatan	presentase penegakan perda	Kecamatan Cimenyan	1	kegiatan	15,913,500	APBD Kabupaten	SKPD	1 kegiatan	16,390,905
						presentase penegakan perda	Kecamatan Cimenyan	1	kegiatan	15,913,500		SKPD	1 kegiatan	16,390,905
						Prosentase Penegakan Perda	Kecamatan Cimenyan	1	Kegiatan	15,913,500		SKPD	1 Kegiatan	16,390,905
6	0	1	16	4	Peningkatan kapasitas aparat dalam rangka pelaksanaan siskamswakarsa di daerah	presentase penegakan perda	Kecamatan Cimenyan	1	kegiatan	15,913,500	APBD Kabupaten	SKPD	1 kegiatan	16,390,905
6	0	1	17		Program Pendidikan Menengah					63,654,000				65,563,620
6	0	1	17	67	Penyebarluasan dan sosialisasi berbagai informasi pendidikan menengah	APM SMP tingkat Kecamatan	Kecamatan Cimenyan	1	Kegiatan	63,654,000	APBD Kabupaten	SKPD	1 Kegiatan	65,563,620
6	0	1	17		Program peningkatan upaya penumbuhan kewirausahaan dan kecakapan hidup pemuda					13,791,700				14,205,451
6	0	1	17	2	Pelatihan keterampilan bagi pemuda	frekuensi penyuluhan terhadap pemuda tingkat kecamatan	Kecamatan Cimenyan	20	orang	13,791,700	APBD Kabupaten	SKPD	20 orang	14,205,451
6	0	1	17		Program pengembangan wawasan kebangsaan					29,705,200				30,596,356

6	0	1	17	1	Peningkatan toleransi dan kerukunan dalam kehidupan beragama	<u>presentase peningkatan jumlah masyarakat yang mengikuti pendidikan politik</u>	Kecamatan Cimenyan	12 bulan	14,852,600	APBD Kabupaten	SKPD	12 bulan	15,298,178
6	0	1	17	3	Peningkatan kesadaran masyarakat akan nilai-nilai luhur budaya bangsa	<u>presentase peningkatan jumlah masyarakat yang mengikuti pendidikan politik</u>	Kecamatan Cimenyan	1 paket	14,852,600	APBD Kabupaten	SKPD	1 paket	15,298,178
6	0	1	18		Program Peningkatan peran serta dan kesetaraan jender dalam pembangunan				31,827,000				32,781,810
6	0	1	18	1	Kegiatan pembinaan organisasi perempuan	<u>peningkatan emansipasi perempuan di sekitor pemerintahan</u>	Kecamatan Cimenyan	1 kegiatan	31,827,000	APBD Kabupaten	SKPD	1 kegiatan	32,781,810
6	0	1	18		Program peningkatan kapasitas aparat pemerintah desa				31,827,000				32,781,810
6	0	1	18	3	Pelatihan aparat pemerintah desa dalam bidang manajemen pemerintahan desa	<u>jumlah desa swakarsa yang berkembang</u>	Kecamatan Cimenyan	7 desa	31,827,000	APBD Kabupaten	SKPD	7 desa	32,781,810
6	0	1	20		Program peningkatan sistem pengawasan internal dan pengendalian pelaksanaan kebijakan KDH	Jumlah urusan yang dilaksanakan oleh kecamatan sesuai dengan pelimpahan kewenangan		1 paket	997,161,045			1 paket	1,200,000,000
6	0	1	20	3	Pengendalian manajemen pelaksanaan kebijakan KDH	<u>presentase pelimpahan kewenangan Bupati kepada Camat yang dilaksanakan tingkat kecamatan</u>	Kecamatan Cimenyan	1 paket	997,161,045	APBD Kabupaten	SKPD	1 paket	1,200,000,000
6	0	1	21		Program Pengembangan Lingkungan Sehat				42,436,000				43,709,080
6	0	1	21	3	Sosialisasi kebijakan lingkungan sehat	<u>presentasi penyelenggaraan promosi kesehatan</u>	Kecamatan Cimenyan	50 orang	42,436,000	APBD Kabupaten	SKPD	50 orang	43,709,080
					Jumlah Belanja Renja Sektor				1,341,953,545				1,542,018,551
					Jumlah Belanja Renja Kewilayahan				-				-
					Jumlah Total				2,417,076,005				2,707,644,079

**RUMUSAN RENCANA PROGRAM DAN KEGIATAN PD TAHUN 2018
DAN PRAKIRAAN MAJU TAHUN 2019
KABUPATEN BANDUNG
Kecamatan Ciparay**

Kode	Urusan/Bidang Urusan Pemerintah Daerah dan Program/Kegiatan	Indikator Kinerja Program /Kegiatan	Rencana Tahun 2018 (Tahun Rencana)		Kebutuhan Dana/Pagu Indikatif	Sumber Dana	Catatan Penting	Prakiraan Maju Rencana Tahun 2019					
			Lokasi	Target Capaian Kinerja				Target Capaian Kinerja	Kebutuhan Dana/Pagu Indikatif				
1	2	3	4	5	6	7	8	9	10				
x	Urusan Rutin												
x	Urusan Rutin												
x	Urusan Rutin												
x	Program Pelayanan Administrasi Perkantoran	Prosentase pemenuhan operasional administrasi perkantoran		90	229,820,021			90%	240,411,022				
x	xx	xx	1	1	Penyediaan jasa surat menyurat	Jumlah pembuatan surat masuk dan keluar	Kecamatan Ciparay	715 lembar	3,300,000	APBD Kabupaten	SKPD	751 lembar	3,465,000
x	xx	xx	1	2	Penyediaan jasa komunikasi, sumber daya air dan listrik	Jumlah penyediaan listrik, air minum/air bersih, telekomunikasi dan internet	Kecamatan Ciparay	12 bulan	33,602,521	APBD Kabupaten	SKPD	12 bulan	35,282,647
x	xx	xx	1	8	Penyediaan jasa kebersihan kantor	Jumlah penyediaan jasa dan peralatan/bahan kebersihan kantor	Kecamatan Ciparay	26 jenis	52,000,000	APBD Kabupaten	SKPD	27 jenis	54,600,000
x	xx	xx	1	9	Penyedia Jasa Perbaikan Peralatan Kerja	Jumlah Penyediaan jasa servis peralatan kantor	Kecamatan Ciparay	7 jenis	2,200,000	APBD Kabupaten	SKPD	7 jenis	2,310,000
x	xx	xx	1	10	Penyediaan alat tulis kantor	Jumlah penyediaan alat tulis kantor	Kecamatan Ciparay	37 jenis	15,400,000	APBD Kabupaten	SKPD	39 jenis	16,170,000
x	xx	xx	1	11	Penyediaan barang cetakan dan penggandaan	Jumlah penyediaan barang cetakan dan penggandaan	Kecamatan Ciparay	15 jenis	5,500,000	APBD Kabupaten	SKPD	15 jenis	5,775,000
x	xx	xx	1	12	Penyediaan komponen instalasi listrik/penerangan bangunan kantor	Jumlah alat-alat listrik	Kecamatan Ciparay	17 jenis	3,300,000	APBD Kabupaten	SKPD	17 jenis	3,465,000
x	xx	xx	1	13	Penyediaan peralatan dan perlengkapan kantor	Jumlah peralatan dan perlengkapan kantor	Kecamatan Ciparay	5 jenis	40,000,000	APBD Kabupaten	SKPD	5 jenis	42,000,000
x	xx	xx	1	14	Penyediaan peralatan rumah tangga	Jumlah penyediaan peralatan rumah tangga	Kecamatan Ciparay	12 jenis	2,805,000	APBD Kabupaten	SKPD	13 jenis	2,945,250
x	xx	xx	1	17	Penyediaan makanan dan minuman	Jumlah penyediaan makanan dan minuman harian pegawai, rapat dan tamu	Kecamatan Ciparay	900 dus	22,500,000	APBD Kabupaten	SKPD	945 dus	23,625,000
x	xx	xx	1	19	Penyediaan Tenaga Pendukung Administrasi Teknis dan Perkantoran	Jumlah pegawai Pendukung Administrasi Teknis dan Perkantoran	Kecamatan Ciparay	1 orang	18,000,000	APBD Kabupaten	SKPD	1 orang	18,000,000
x	xx	xx	1	20	Rapat - rapat Koordinasi dan Konsultasi Dalam Daerah	Jumlah pegawai memenuhi undangan dan kunjungan kerja ke dalam wilayah kabupaten	Kecamatan Ciparay	402 HOK	31,212,500	APBD Kabupaten	SKPD	422 HOK	32,773,125
x	xx	xx	2	Program peningkatan sarana dan prasarana aparatur	Prosentase pemenuhan sarana dan prasarana penunjang aparatur			90	116,513,362			90%	122,339,030
x	xx	xx	2	10	Pengadaan Mebelair	Jumlah mebeuler	Kecamatan Ciparay	5 jenis	40,000,000	APBD Kabupaten	SKPD	5 jenis	42,000,000
x	xx	xx	2	24	Pemeliharaan rutin/berkala kendaraan dinas/operasional	Jumlah pemeliharaan kendaraan roda empat dan kendaraan roda dua	Kecamatan Ciparay	9 unit	18,510,000	APBD Kabupaten	SKPD	9 unit	19,435,500
x	xx	xx	2	47	Pemeliharaan Halaman Kantor	Jumlah pemeliharaan Halaman Kantor	Kecamatan Ciparay	1 paket	58,003,362	APBD Kabupaten	SKPD	1 paket	60,903,530
x	xx	xx	3	Program peningkatan disiplin aparatur	Prosentase penunjang kerja aparatur			90	18,150,000			90%	19,057,500
x	xx	xx	3	2	Pengadaan pakaian dinas beserta perlengkapannya	Jumlah penyediaan pakaian dinas beserta perlengkapannya	Kecamatan Ciparay	33 stel	9,900,000	APBD Kabupaten	SKPD	33 stel	10,395,000
x	xx	xx	3	5	Pengadaan pakaian khusus hari-hari tertentu	Jumlah penyediaan pakaian olah raga	Kecamatan Ciparay	33 stel	8,250,000	APBD Kabupaten	SKPD	33 stel	8,662,500
x	xx	xx	5	Program peningkatan kapasitas sumber daya aparatur	Prosentase peningkatan kapasitas aparatur			90	45,000,000			90%	47,250,000
x	xx	xx	5	1	Pendidikan dan pelatihan formal	Jumlah kegiatan Pendidikan dan pelatihan formal	Kecamatan Ciparay	1 kegiatan	45,000,000	APBD Kabupaten	SKPD	1 kegiatan	47,250,000
x	xx	xx	6	Program peningkatan pengembangan sistem pelaporan capaian kinerja dan keuangan	Prosentase ketersediaan pelaporan capaian kinerja dan keuangan			90	17,000,000			90%	17,850,000

x	xx	xx	6	1	Penyusunan laporan capaian kinerja dan ikhtisar realisasi kinerja SKPD	<u>Jumlah dokumen LKIP, Laporan Tahunan, Dokumen Renja, Laporan Kinerja SKPD Triwulanan (I s.d III) dan Dokumen Renstra</u>	Kecamatan Ciparay	7 buku	5,000,000	APBD Kabupaten	SKPD	7 buku	5,250,000
x	xx	xx	6	2	Penyusunan laporan keuangan semesteran	<u>Jumlah dokumen laporan keuangan semester I dan II</u>	Kecamatan Ciparay	2 buku	4,000,000	APBD Kabupaten	SKPD	2 buku	4,200,000
x	xx	xx	6	3	Penyusunan pelaporan prognosis realisasi anggaran	<u>Jumlah dokumen laporan prognosis realisasi anggaran</u>	Kecamatan Ciparay	4 buku	4,000,000	APBD Kabupaten	SKPD	4 buku	4,200,000
x	xx	xx	6	4	Penyusunan pelaporan keuangan akhir tahun	<u>Jumlah dokumen laporan keuangan akhir tahun</u>	Kecamatan Ciparay	1 buku	4,000,000	APBD Kabupaten	SKPD	1 buku	4,200,000
Jumlah Belanja Renja Rutin									426,483,383				446,907,552
Belanja Renja													
6	0				Kewilayahan								
6	0				Kewilayahan								
6	0	1			Kecamatan								
6	0	1	15		Program Penataan Administrasi Kependudukan	Jumlah kepemilikan KTP	66,4	%	36,300,000			66,6 %	38,115,000
6	0	1	15	8	Peningkatan pelayanan publik dalam bidang kependudukan	<u>Jumlah penataan administrasi kependudukan</u>	Kecamatan Ciparay	5 kegiatan	36,300,000	APBD Kabupaten	SKPD	5 kegiatan	38,115,000
6	0	1	15		Program Pengembangan Kinerja Pengelolaan Persampahan	Prosentase volume sampah yang dapat dikelola pemerintah	12,4	%	25,000,000			12,6 %	26,250,000
6	0	1	15	10	Sosialisasi kebijakan pengelolaan persampahan	<u>Jumlah Sosialisasi kebijakan pengelolaan persampahan</u>	Kecamatan Ciparay	3 Kegiatan	25,000,000	APBD Kabupaten	SKPD	3 kegiatan	26,250,000
6	0	1	16		Program pemeliharaan kantrantibmas dan pencegahan tindak kriminal	Cakupan patroli petugas	20,4	%	42,980,000			20,6 %	45,129,000
6	0	1	16	2	Peningkatan kerjasama dengan aparat keamanan dalam teknik pencegahan kejahatan	<u>Jumlah kegiatan sosialisasi dan kerjasama dengan aparat keamanan</u>	Kecamatan Ciparay	2 kegiatan	12,980,000	APBD Kabupaten	SKPD	2 kegiatan	13,629,000
6	0	1	16	4	Peningkatan kapasitas aparat dalam rangka pelaksanaan siskamswakarsa di daerah	<u>Jumlah kegiatan pengamanan terhadap aset daerah (piket)</u>	Kecamatan Ciparay	1100 HOK	30,000,000	APBD Kabupaten	SKPD	1155 HOK	31,500,000
6	0	1	16		Program Pengembangan Kewirausahaan dan Keunggulan Kompetitif Usaha Kecil Menengah	Jumlah pelaku UMKM (Unit)	42	Unit	12,300,000			42 Unit	12,915,000
6	0	1	16	6	Penyelenggaraan pelatihan kewirausahaan	<u>Jumlah sosialisasi/pelatihan kewirausahaan</u>	Kecamatan Ciparay	1 kegiatan	12,300,000	APBD Kabupaten	SKPD	1 kegiatan	12,915,000
6	0	1	17		Program pengembangan wawasan kebangsaan	Persentase masyarakat yang mengikuti sosialisasi tentang kerukunan dalam kehidupan beragama		50 %	67,700,000			50%	71,085,000
6	0	1	17	1	Peningkatan toleransi dan kerukunan dalam kehidupan beragama	<u>Jumlah pelaksanaan kegiatan kerukunan dalam kehidupan beragama</u>	Kecamatan Ciparay	100 HOK	45,000,000	APBD Kabupaten	SKPD	100 HOK	47,250,000
6	0	1	17	3	Peningkatan kesadaran masyarakat akan nilai-nilai luhur budaya bangsa	<u>Jumlah kegiatan Peningkatan kesadaran masyarakat akan Nilai-nilai luhur Budaya Bangsa</u>	Kecamatan Ciparay	2 kegiatan	22,700,000	APBD Kabupaten	SKPD	2 kegiatan	23,835,000
6	0	1	17		Program peningkatan upaya penumbuhan kewirausahaan dan kecakapan hidup pemuda	Jumlah yang mengikuti penyuluhan pencegahan penyalahgunaan penggunaan narkoba di kalangan generasi muda bagi pemuda pelajar usia 16-30 th, FKWM dan FIKR (orang)	280	Orang	24,650,000			280 Orang	25,882,500
6	0	1	17	2	Pelatihan keterampilan bagi pemuda	<u>Jumlah pelatihan keterampilan bagi pemuda</u>	Kecamatan Ciparay	2 kegiatan	24,650,000	APBD Kabupaten	SKPD	2 kegiatan	25,882,500
6	0	1	18		Program Peningkatan peran serta dan kesetaraan jender dalam pembangunan	Jumlah partisipasi perempuan di lembaga pemerintah (orang)	420	Orang	50,000,000			420 Orang	52,500,000
6	0	1	18	1	Kegiatan pembinaan organisasi perempuan	<u>Jumlah pembinaan organisasi perempuan</u>	Kecamatan Ciparay	4 kegiatan	50,000,000	APBD Kabupaten	SKPD	4 kegiatan	52,500,000
6	0	1	18		Program peningkatan kapasitas aparatur pemerintah desa	Tingkat kesesuaian kualifikasi/kapasitas sumber daya aparatur	60,4	%	25,000,000			60,6 %	26,250,000

6	0	1	18	3	Pelatihan aparatur pemerintah desa dalam bidang manajemen pemerintahan desa	<u>Jumlah Pelatihan aparatur pemerintah desa dalam bidang manajemen pemerintah desa</u>	Kecamatan Ciparay	3	kegiatan	25,000,000	APBD Kabupaten	SKPD	3 kegiatan	26,250,000
6	0	1	20		Program Pembinaan dan Pemasarakan Olahraga	Jumlah pengiriman atlet pelajar dan pelatih dan Popwilda Jabar		10	Orang	30,000,000			10 Orang	31,500,000
6	0	1	20	4	Pembinaan cabang olahraga prestasi di tingkat daerah	<u>Jumlah pembinaan cabang olahraga prestasi di tingkat daerah</u>	Kecamatan Ciparay	3	kegiatan	30,000,000	APBD Kabupaten	SKPD	3 kegiatan	31,500,000
6	0	1	20		Program peningkatan sistem pengawasan internal dan pengendalian pelaksanaan kebijakan KDH	Jumlah evaluasi berkala		14	Desa	124,209,115			14 Desa	130,419,571
6	0	1	20	3	Pengendalian manajemen pelaksanaan kebijakan KDH	<u>Jumlah kegiatan pengendalian manajemen pelaksanaan kebijakan KDH</u>	Kecamatan Ciparay	10	kegiatan	124,209,115	APBD Kabupaten	SKPD	10 kegiatan	130,419,571
6	0	1	21		Program perencanaan pembangunan daerah	Prosentase dokumen perencanaan yang tepat waktu		90	%	45,000,000			90%	47,250,000
6	0	1	21	1	Pengembangan Partisipasi Masyarakat Dalam Perumusan Program dan Kebijakan Layanan Publik	<u>Jumlah kegiatan partisipasi Masyarakat Dalam Perumusan Program dan Kebijakan Layanan Publik</u>	Kecamatan Ciparay	2	kegiatan	45,000,000	APBD Kabupaten	SKPD	2 kegiatan	47,250,000
6	0	1	32		Program peningkatan keselamatan ibu melahirkan dan anak	Cakupan kunjungan ibu hamil K4, cakupan komplikasi kebidanan yang ditangani, cakupan pertolongan persalinan oleh tenaga kesehatan yang memiliki kompetensi kebidanan, cakupan pelayanan nifas (%)		74,4	%	50,000,000			74,6 %	52,500,000
6	0	1	32	1	Penyuluhan kesehatan bagi ibu hamil dari keluarga kurang mampu	<u>Jumlah kegiatan penyuluhan kesehatan bagi ibu hamil dari keluarga kurang mampu</u>	Kecamatan Ciparay	4	kegiatan	50,000,000	APBD Kabupaten	SKPD	4 kegiatan	52,500,000
					Jumlah Belanja Renja Sektor					533,139,115				559,796,071
					Jumlah Belanja Renja Kewilayahan					-				-
					Jumlah Total					959,622,498				1,006,703,623

**RUMUSAN RENCANA PROGRAM DAN KEGIATAN PD TAHUN 2018
DAN PRAKIRAAN MAJU TAHUN 2019
KABUPATEN BANDUNG
Kecamatan Ciwidey**

Kode	Urusan/Bidang Urusan Pemerintah Daerah dan Program/Kegiatan	Indikator Kinerja Program /Kegiatan	Rencana Tahun 2018 (Tahun Rencana)		Kebutuhan Dana/Pagu Indikatif	Sumber Dana	Catatan Penting	Prakiraan Maju Rencana Tahun 2019					
			Lokasi	Target Capaian Kinerja				Target Capaian Kinerja	Kebutuhan Dana/Pagu Indikatif				
1	2	3	4	5	6	7	8	9	10				
x	Urusan Rutin												
x	Urusan Rutin												
x	Urusan Rutin												
x	Program Pelayanan Administrasi Perkantoran	tersedianya jasa surat menyurat		100	357,128,855			100%	375,100,000				
x	xx	xx	1	1	Penyediaan jasa surat menyurat	terkendalinya surat masuk dan surat keluar serta terdistribusikannya surat menyurat	Kecamatan Ciwidey	1000 berkas	2,000,000	APBD Kabupaten	SKPD	1100 berkas	2,200,000
x	xx	xx	1	2	Penyediaan jasa komunikasi, sumber daya air dan listrik	Terlaksananya Program Administrasi Perkantoran	Kecamatan Ciwidey	100 persen	34,630,740	APBD Kabupaten	SKPD	100 persen	35,000,000
x	xx	xx	1	3	Penyediaan jasa peralatan dan perlengkapan kantor	Tersediannya Peralatan dan perlengkapan kantor	Kecamatan Ciwidey	8 unit	47,500,000	APBD Kabupaten	SKPD	10 unit	50,000,000
x	xx	xx	1	8	Penyediaan jasa kebersihan kantor	Terlaksananya Program Administrasi Perkantoran	Kecamatan Ciwidey	100 persen	44,325,000	APBD Kabupaten	SKPD	100 persen	45,000,000
x	xx	xx	1	9	Penyedia Jasa Perbaikan Peralatan Kerja	Terpeliharannya peralatan kerja	Kecamatan Ciwidey	20 buah	13,000,000	APBD Kabupaten	SKPD	20 buah	15,000,000
x	xx	xx	1	10	Penyediaan alat tulis kantor	Tersediannya alat tulis kantor	Kecamatan Ciwidey	26 jenis	24,450,000	APBD Kabupaten	SKPD	30 jenis	25,000,000
x	xx	xx	1	11	Penyediaan barang cetakan dan penggandaan	tersedianya barang cetakan kantor	Kecamatan Ciwidey	52 rim	6,600,000	APBD Kabupaten	SKPD	55 rim	7,000,000
x	xx	xx	1	12	Penyediaan komponen instalasi listrik/penerangan bangunan kantor	tersediannya perlengkapan komponen listrik	Kecamatan Ciwidey	5 jenis	3,500,000	APBD Kabupaten	SKPD	10 jenis	4,000,000
x	xx	xx	1	14	Penyediaan peralatan rumah tangga	tersediannya peralatan rumah tangga	Kecamatan Ciwidey	5 lusin	360,000	APBD Kabupaten	SKPD	10 lusin	400
x	xx	xx	1	15	Penyediaan Bahan Bacaan dan Peraturan perundang - undangan	tersedianya bahan bacaan dan peraturan perundang-undangan	Kecamatan Ciwidey	12 bulan	6,000,000	APBD Kabupaten	SKPD	12 bulan	6,500,000
x	xx	xx	1	17	Penyediaan makanan dan minuman	tersedianya makanan dan minuman kegiatan rapat rapat	Kecamatan Ciwidey	800 box	30,000,000	APBD Kabupaten	SKPD	880 box	35,000,000
x	xx	xx	1	20	Rapat - rapat Koordinasi dan Konsultasi Dalam Daerah	menunjang kegiatan penyelenggaraan pelayanan publik	Kecamatan Ciwidey	12 bulan	135,163,115	APBD Kabupaten	SKPD	12 bulan	140,000,000
x	xx	xx	1	22	Penunjang Peringatan Hari-hari Besar Bersejarah	terselenggaranya kegiatan perayaan hari bersejarah	Kecamatan Ciwidey	12 bulan	9,600,000	APBD Kabupaten	SKPD	12 bulan	10,000,000
x	xx	xx	2		Program peningkatan sarana dan prasarana aparatur	terlaksananya kegiatan peningkatan sarana dan prasarana aparatur		80	84,700,000			80%	90,000,000
x	xx	xx	2	22	Pemeliharaan rutin/berkala gedung kantor	terpeliharannya bangunan gedung kantor	Kecamatan Ciwidey	40 ob	22,500,000	APBD Kabupaten	SKPD	40 ob	25,000,000
x	xx	xx	2	24	Pemeliharaan rutin/berkala kendaraan dinas/operasional	terpeliharannya aset daerah	Kecamatan Ciwidey	10 unit	28,000,000	APBD Kabupaten	SKPD	10 unit	30,000,000
x	xx	xx	2	47	Pemeliharaan Halaman Kantor	tersedianya mebel yang memadai	Kecamatan Ciwidey	12 BUAH	34,200,000	APBD Kabupaten	SKPD	12 BUAH	35,000,000
x	xx	xx	3		Program peningkatan disiplin aparatur	terlaksananya kegiatan program peningkatan disiplin aparatur		80	30,000,000			80%	35,250,000
x	xx	xx	3	2	Pengadaan pakaian dinas beserta perlengkapannya	Terpenuhinya pakaian dinas dan atribut pegawai	Kecamatan Ciwidey	25 stel	7,500,000	APBD Kabupaten	SKPD	30 stel	8,250,000
x	xx	xx	3	5	Pengadaan pakaian khusus hari-hari tertentu	terpenuhinya pakaian dinas hari hai tertentu	Kecamatan Ciwidey	75 stel	22,500,000	APBD Kabupaten	SKPD	90 stel	27,000,000
x	xx	xx	5		Program peningkatan kapasitas sumber daya aparatur	terlaksananya program peningkatan kapasitas sumber daya aparatur		100	15,750,000			100%	16,000,000
x	xx	xx	5	2	Sosialisasi peraturan perundang-undangan	menunjang terhadap pelayanan publik	Kecamatan Ciwidey	12 bulan	15,750,000	APBD Kabupaten	SKPD	12 bulan	16,000,000

x	xx	xx	6		Program peningkatan pengembangan sistem pelaporan capaian kinerja dan keuangan	Adanya Penyusunan laporan capaian kinerja dan iktisar realisasi SKPD		6 Dokumen	18,000,000			6 Dokumen	19,500,000
x	xx	xx	6	1	Penyusunan laporan capaian kinerja dan iktisar realisasi kinerja SKPD	<u>terpenuhinya pelaporan PD</u>	Kecamatan Ciwidey	12 bulan	6,100,000	APBD Kabupaten	SKPD	12 bulan	6,500,000
x	xx	xx	6	2	Penyusunan laporan keuangan semesteran	<u>tersusunnya laporan semesteran</u>	Kecamatan Ciwidey	6 bulan	1,900,000	APBD Kabupaten	SKPD	6 bulan	2,000,000
x	xx	xx	6	3	Penyusunan laporan prognosis realisasi anggaran	<u>tersusunnya laporan keuangan</u>	Kecamatan Ciwidey	12 bulan	8,000,000	APBD Kabupaten	SKPD	12 bulan	8,800,000
x	xx	xx	6	4	Penyusunan laporan keuangan akhir tahun	<u>terpenuhinya laporan keuangan tahunan</u>	Kecamatan Ciwidey	1 kegiatan	2,000,000	APBD Kabupaten	SKPD	1 kegiatan	2,200,000
					Jumlah Belanja Renja Rutin				505,578,855				535,850,000
Belanja Renja													
6					Kewilayahan								
6	0				Kewilayahan								
6	0	1			Kecamatan								
6	0	1	15		Program Penataan Administrasi Kependudukan	Peningkatan pelayanan publik dalam bidang kependudukan		1 Kegiatan	20,500,000			1 Kegiatan	23,000,000
6	0	1	15	8	Peningkatan pelayanan publik dalam bidang kependudukan	<u>Pelayanan kependudukan yang optimal</u>	Kecamatan Ciwidey	12 bulan	20,500,000	APBD Kabupaten	SKPD	12 bulan	23,000,000
6	0	1	15		Program Pengembangan Kinerja Pengelolaan Persampahan	Terlaksananya kegiatan program pengelolaan persampahan		100 %	2,500,000			100%	3,000,000
6	0	1	15	2	Penyediaan prasarana dan sarana pengelolaan persampahan	<u>menunjang kebersihan lingkungan</u>	Kecamatan Ciwidey	12 bulan	2,500,000	APBD Kabupaten	SKPD	12 bulan	3,000,000
6	0	1	15		Program Peningkatan Keberdayaan Masyarakat Pedesaan	Meningkatnya peranan Lembaga dan Organisasi Masyarakat Perdesaan		80 %	34,890,000			100%	35,000,000
6	0	1	15	1	Pemberdayaan Lembaga dan Organisasi Masyarakat Perdesaan	<u>adanya lembaga yang berdaya guna</u>	Kecamatan Ciwidey	1 kegiatan	34,890,000	APBD Kabupaten	SKPD	1 kegiatan	35,000,000
6	0	1	16		Program pemeliharaan kantrantibmas dan pencegahan tindak kriminal	Program pemeliharaan Kantribnas dan pencegahan tindak kriminal		2 Kegiatan	94,000,000			2 Kegiatan	100,000,000
6	0	1	16	2	Peningkatan kerjasama dengan aparat keamanan dalam teknik pencegahan kejahatan	<u>terjalinnnya kerjasama yang baik dan intensif</u>	Kecamatan Ciwidey	12 bulan	49,000,000	APBD Kabupaten	SKPD	12 bulan	50,000,000
6	0	1	16	4	Peningkatan kapasitas aparat dalam rangka pelaksanaan siskamswakarsa di daerah	<u>menunjang kegiatan pelaksanaan siskamswakarsa</u>	Kecamatan Ciwidey	12 bulan	45,000,000	APBD Kabupaten	SKPD	12 bulan	50,000,000
6	0	1	17		Program pengembangan wawasan kebangsaan	Program pengembangan wawasan kebangsaan		100 %	78,350,000			100%	80,000,000
6	0	1	17	1	Peningkatan toleransi dan kerukunan dalam kehidupan beragama	<u>menunjang kegiatan kerukunan umat beragama</u>	Kecamatan Ciwidey	12 bulan	39,350,000	APBD Kabupaten	SKPD	12 bulan	40,000,000
6	0	1	17	3	Peningkatan kesadaran masyarakat akan nilai-nilai luhur budaya bangsa	<u>terpeliharannya kesadaran masyarakat dalam menjunjung tinggi akan nilai nilai luhur budaya bangsa</u>	Kecamatan Ciwidey	12 bulan	39,000,000	APBD Kabupaten	SKPD	12 bulan	40,000,000
6	0	1	17		Program peningkatan dan Pengembangan pengelolaan keuangan daerah	Program peningkatan dan pembangunan pengelolaan keuangan daerah		80 %	6,000,000			100%	6,600,000
6	0	1	17	19	Intensifikasi dan ekstensifikasi sumber-sumber pendapatan daerah	<u>menunjang peningkatan sumber pendapatan daerah</u>	Kecamatan Ciwidey	12 bulan	6,000,000	APBD Kabupaten	SKPD	12 bulan	6,600,000
6	0	1	17		Program peningkatan upaya penumbuhan kewirausahaan dan kecakapan hidup pemuda	Program peningkatan peran serta Kepemudaan		100 %	28,800,000			100%	32,000,000
6	0	1	17	2	Pelatihan keterampilan bagi pemuda	<u>memupuk potensi pemuda</u>	Kecamatan Ciwidey	1 kegiatan	28,800,000	APBD Kabupaten	SKPD	1 kegiatan	32,000,000
6	0	1	18		Program peningkatan kapasitas aparat pemerintah desa	Terlaksananya kegiatan pelatihan aparat pemerintah desa dalam bidang manajemen pamarintah desa		100 %	33,900,000			100%	35,000,000

6	0	1	18	3	Pelatihan aparatur pemerintah desa dalam bidang manajemen pemerintahan desa	<u>meningkatkan kapasitas aparatur pemerintah desa dalam menunjang pelayanan publik</u>	Kecamatan Ciwidey	1	kegiatan	33,900,000	APBD Kabupaten	SKPD	1 kegiatan	35,000,000
6	0	1	18		Program Peningkatan peran serta dan kesetaraan jender dalam pembangunan	Terlaksananya kegiatan Program peningkatan peran serta dan kesetaraan jender dalam pembangunan		100	%	51,100,000			100%	55,000,000
6	0	1	18	1	Kegiatan pembinaan organisasi perempuan	<u>adanya kesetaraan jender dalam pembangunan</u>	Kecamatan Ciwidey	1	kegiatan	51,100,000	APBD Kabupaten	SKPD	1 kegiatan	55,000,000
6	0	1	20		Program Pembinaan dan Pemasarakatan Olahraga	Program pembinaan dan permasarakatan olah raga		2	Kegiatan	40,000,000			2 Kegiatan	42,000,000
6	0	1	20	4	Pembinaan cabang olahraga prestasi di tingkat daerah	<u>tersedianya potensi olah raga prestasi</u>	Kecamatan Ciwidey	1	kegiatan	20,000,000	APBD Kabupaten	SKPD	1 kegiatan	20,000,000
6	0	1	20	14	Pembinaan olahraga yang berkembang di masyarakat	<u>tersediannya potensi olah raga dimasyarakat</u>	Kecamatan Ciwidey	1	kegiatan	20,000,000	APBD Kabupaten	SKPD	1 kegiatan	22,000,000
6	0	1	20		Program peningkatan sistem pengawasan internal dan pengendalian pelaksanaan kebijakan KDH	Terlaksananya kegiatan penataan administrasi kependudukan		80	%	62,150,000			100%	65,000,000
6	0	1	20	3	Pengendalian manajemen pelaksanaan kebijakan KDH	<u>terkendalinya manajemen kdh</u>	Kecamatan Ciwidey	12	bulan	62,150,000	APBD Kabupaten	SKPD	12 bulan	65,000,000
6	0	1	21		Program perencanaan pembangunan daerah	Terlaksananya kegiatan pengembangan partisipasi masyarakat dalam perumusan program dan kebijakan layanan publik		1	Kegiatan	38,000,000			1 Kegiatan	40,000,000
6	0	1	21	1	Pengembangan Partisipasi Masyarakat Dalam Perumusan Program dan Kebijakan Layanan Publik	<u>tercapainya partisipasi publik</u>	Kecamatan Ciwidey	1	kegiatan	38,000,000	APBD Kabupaten	SKPD	1 kegiatan	40,000,000
6	0	1	22		Program pencegahan dini dan penanggulangan korban bencana alam	Terlaksananya program kegiatan pencegahan dini dan penanggulangan pencegahan bencana alam		80	%	10,000,000			90%	11,000,000
6	0	1	22	2	Pengadaan tempat penampungan sementara dan evakuasi penduduk dari ancaman/korban bencana alam	<u>tersediannya fasilitas evakuasi korban bencana</u>	Kecamatan Ciwidey	1	kegiatan	10,000,000	APBD Kabupaten	SKPD	1 KEGIATAN	11,000,000
6	0	1	32		Program peningkatan keselamatan ibu melahirkan dan anak	terlaksananya kegiatan peningkatan keselamatan ibu melahirkan dan anak		1	Kegiatan	9,679,885			1 Kegiatan	10,000,000
6	0	1	32	1	Penyuluhan kesehatan bagi ibu hamil dari keluarga kurang mampu	<u>menunjang peningkatan ipm</u>	Kecamatan Ciwidey	1	kegiatan	9,679,885	APBD Kabupaten	SKPD	1 kegiatan	10,000,000
					Jumlah Belanja Renja Sektor					509,869,885				537,600,000
					Jumlah Belanja Renja Kewilayahan					-				-
					Jumlah Total					1,015,448,740				1,073,450,000

**RUMUSAN RENCANA PROGRAM DAN KEGIATAN PD TAHUN 2018
DAN PRAKIRAAN MAJU TAHUN 2019
KABUPATEN BANDUNG
Kecamatan Dayeuhkolot**

Kode	Urusan/Bidang Pemerintah Daerah dan Program/Kegiatan	Indikator Kinerja Program /Kegiatan	Rencana Tahun 2018 (Tahun Rencana)		Kebutuhan Dana/Pagu Indikatif	Sumber Dana	Catatan Penting	Prakiraan Maju Rencana Tahun 2019					
			Lokasi	Target Capaian Kinerja				Target Capaian Kinerja	Kebutuhan Dana/Pagu Indikatif				
1	2	3	4	5	6	7	8	9	10				
Belanja Rutin													
x		Urusan Rutin											
x	xx	Urusan Rutin											
x	xx	Urusan Rutin											
x	xx	1	Program Pelayanan Administrasi Perkantoran	Prosentase Pemenuhan Operasional Perkantoran	100%	548,519,703		100%	540,255,508				
x	xx	xx	1	Penyediaan jasa surat menyurat	Jumlah surat masuk dan keluar (surat)	Kecamatan Dayeuhkolot	2500 Surat	13,000,000	APBD Kabupaten	SKPD	2500 Surat	14,000,000	
x	xx	xx	1	2	Penyediaan jasa komunikasi, sumber daya air dan listrik	Jumlah Penyediaan Listrik, Air Minum, Air Bersih, Telekomunikasi dan Internet	Kecamatan Dayeuhkolot	12 Bulan	76,400,000	APBD Kabupaten	SKPD	12 Bulan	76,400,000
x	xx	xx	1	8	Penyediaan jasa kebersihan kantor	Jumlah Petugas Kebersihan dan Jumlah alat Kebersihan (jenis)	Kecamatan Dayeuhkolot	37 Jenis	65,000,000	APBD Kabupaten	SKPD	57 Jenis	43,000,000
x	xx	xx	1	9	Penyedia Jasa Perbaikan Peralatan Kerja	Jumlah Penyediaan Jasa Service Perbaikan Peralatan Kantor (unit)	Kecamatan Dayeuhkolot	40 Unit	12,674,550	APBD Kabupaten	SKPD	34 Unit	14,000,000
x	xx	xx	1	10	Penyediaan alat tulis kantor	Jumlah Penyediaan Alat Tulis Kantor (jenis)	Kecamatan Dayeuhkolot	72 Jenis	28,000,000	APBD Kabupaten	SKPD	72 Jenis	31,000,000
x	xx	xx	1	11	Penyediaan barang cetakan dan penggandaan	Jumlah Penyediaan Barang Cetak dan Penggandaan (Jenis)	Kecamatan Dayeuhkolot	13 jenis	29,345,153	APBD Kabupaten	SKPD	13 jenis	30,830,808
x	xx	xx	1	12	Penyediaan komponen instalasi listrik/penerangan bangunan kantor	Jumlah Alat-alat Listrik dan Elektronik (Jenis)	Kecamatan Dayeuhkolot	14 Jenis	9,000,000	APBD Kabupaten	SKPD	15 Jenis	13,000,000
x	xx	xx	1	13	Penyediaan peralatan dan perlengkapan kantor	Jumlah Peralatan dan Perlengkapan Kantor (unit)	Kecamatan Dayeuhkolot	43 Unit	220,000,000	APBD Kabupaten	SKPD	47 Unit	220,000,000
x	xx	xx	1	14	Penyediaan peralatan rumah tangga	Jumlah Penyediaan Peralatan Rumah Tangga (Jenis)	Kecamatan Dayeuhkolot	2 Jenis	8,500,000	APBD Kabupaten	SKPD	2 Jenis	10,000,000
x	xx	xx	1	15	Penyediaan Bahan Bacaan dan Peraturan perundang - undangan	Jumlah Penyediaan Bahan Bacaan (Jenis)	Kecamatan Dayeuhkolot	2 Jenis	5,000,000	APBD Kabupaten	SKPD	2 Jenis	5,000,000
x	xx	xx	1	17	Penyediaan makanan dan minuman	Jumlah Penyediaan Makanan dan Minuman Harian Rapat, Kegiatan dan Tamu (HOK)	Kecamatan Dayeuhkolot	1030 HOK	38,600,000	APBD Kabupaten	SKPD	1030 HOK	38,600,000
x	xx	xx	1	20	Rapat - rapat Koordinasi dan Konsultasi Dalam Daerah	Jumlah Pegawai memenuhi undangan dan junjungan kerja ke dalam wilayah Kabupaten (HOK)	Kecamatan Dayeuhkolot	185 HOK	37,000,000	APBD Kabupaten	SKPD	190 HOK	38,424,700
x	xx	xx	1	22	Penunjang Peringatan Hari-hari Besar Bersejarah	Jumlah Bahan baku Kegiatan dalam Peringatan hari besar daerah dan Nasional (Jenis)	Kecamatan Dayeuhkolot	5 Jenis	6,000,000	APBD Kabupaten	SKPD	5 Jenis	6,000,000
x	xx	xx	2		Program peningkatan sarana dan prasarana aparatur	Prosentase Pemenuhan Sarana dan Prasarana Penunjang Aparatur		100%	3,345,965,190			100%	3,622,474,145
x	xx	xx	2	3	Pembangunan gedung kantor	Jumlah Pengadaan Gedung Kantor (Paket)	Kecamatan Dayeuhkolot	1 Paket	2,933,608,690	APBD Kabupaten	SKPD	1 Paket	3,201,046,950
x	xx	xx	2	5	Pengadaan kendaraan dinas/operasional	Jumlah Pengadaan Kendaraan Dinas (Unit)	Kecamatan Dayeuhkolot	3 Unit	75,000,000	APBD Kabupaten	SKPD	5 Unit	122,427,195
x	xx	xx	2	10	Pengadaan Mebelair	Jumlah Mebeuler (Jenis)	Kecamatan Dayeuhkolot	4 Jenis	75,000,000	APBD Kabupaten	SKPD	2 Jenis	40,000,000
x	xx	xx	2	22	Pemeliharaan rutin/berkala gedung kantor	Jumlah Pemeliharaan Gedung dan Halaman (Paket)	Kecamatan Dayeuhkolot	1 Paket	97,356,500	APBD Kabupaten	SKPD	1 Paket	94,000,000
x	xx	xx	2	24	Pemeliharaan rutin/berkala kendaraan dinas/operasional	Jumlah Pemeliharaan Rutin/Berkala Kendaraan dinas Operasional (unit)	Kecamatan Dayeuhkolot	16 Unit	165,000,000	APBD Kabupaten	SKPD	19 Unit	165,000,000
x	xx	xx	3		Program peningkatan disiplin aparatur	Prosentase Penunjang Kerja Aparatur (%)		100%	52,514,550			100%	54,089,987
x	xx	xx	3	2	Pengadaan pakaian dinas beserta perlengkapannya	Jumlah Penyediaan Pakaian Dinas (stel)	Kecamatan Dayeuhkolot	43 Stel	23,500,000	APBD Kabupaten	SKPD	43 Stel	23,586,358
x	xx	xx	3	4	Pengadaan pakaian KORPRI	Jumlah Penyediaan Pakaian KORPRI (stel)	Kecamatan Dayeuhkolot	43 Stel	13,520,250	APBD Kabupaten	SKPD	43 Stel	14,000,000

x	xx	xx	3	5	Pengadaan pakaian khusus hari-hari tertentu	Jumlah Penyediaan Pakaian Olahraga (Stel)	Kecamatan Dayeuhkolot	43	Stel	15,494,300	APBD Kabupaten	SKPD	43 Stel	16,503,629
x	xx	xx	6		Program peningkatan pengembangan sistem pelaporan capaian kinerja dan keuangan	Prosentase Ketersusunan Pelaporan Capaian Kinerja dan Keuangan		100	%	167,528,415			100%	21,144,267
x	xx	xx	6	1	Penyusunan laporan capaian kinerja dan ikhtisar realisasi kinerja SKPD	Jumlah Dokumen Lakip (buku), Jumlah Laporan Tahunan (buku), Jumlah Dokumen Renja (buku), Jumlah laporan kinerja SKPD Triwulan I s/d IV (buku), Jumlah Dokumen Renstra (dokumen)	Kecamatan Dayeuhkolot	9	Dokumen	156,078,415	APBD Kabupaten	SKPD	9 Dokumen	9,694,267
x	xx	xx	6	2	Penyusunan laporan keuangan semesteran	Jumlah Dokumen Semesteran I dan II (buku) terlaksananya laporan keuangan (dokumen)	Kecamatan Dayeuhkolot	2	Dokumen	4,500,000	APBD Kabupaten	SKPD	2 Dokumen	4,500,000
x	xx	xx	6	3	Penyusunan pelaporan prognosis realisasi anggaran	Jumlah Dokumen Laporan Prognosis Realisasi Anggaran (dokumen)	Kecamatan Dayeuhkolot	1	Dokumen	2,975,000	APBD Kabupaten	SKPD	1 Dokumen	2,975,000
x	xx	xx	6	4	Penyusunan pelaporan keuangan akhir tahun	Jumlah Dokumen Laporan Keuangan akhir Tahun (dokumen)	Kecamatan Dayeuhkolot	1	dokumen	3,975,000	APBD Kabupaten	SKPD	1 Dokumen	3,975,000
Jumlah Belanja Renja Rutin										4,114,527,858				4,237,963,907
Belanja Renja														
6					Kewilayahan									
6	0				Kewilayahan									
6	0	1			Kecamatan									
6	0	1	15		Program Pengembangan Kinerja Pengelolaan Persampahan	Cakupan Pelayanan Sampah Skala Kecamatan		100	%	25,349,500			100%	30,000,000
6	0	1	15	14	Penyuluhan pengelolaan persampahan	Jumlah Kegiatan sosialisasi persampahan (Kali)	Kecamatan Dayeuhkolot	1	Kali	25,349,500	APBD Kabupaten	SKPD	1 Kali	30,000,000
6	0	1	15		Program Penataan Administrasi Kependudukan	Cakupan Penertiban KK lingkup Kecamatan Tahun Berkenaan		100	%	22,887,900			100%	33,874,537
6	0	1	15	8	Peningkatan pelayanan publik dalam bidang kependudukan	Jumlah Sosialisasi Kependudukan (Kegiatan)	Kecamatan Dayeuhkolot	1	Kegiatan	22,887,900	APBD Kabupaten	SKPD	1 Kegiatan	33,874,537
6	0	1	15		Program Peningkatan Keberdayaan Masyarakat Pedesaan	Persentase Lembaga dan Organisasi Masyarakat yang terlibat dalam Pembangunan Tingkat Kecamatan		100	%	24,931,150			100%	27,000,000
6	0	1	15	1	Pemberdayaan Lembaga dan Organisasi Masyarakat Perdesaan	Jumlah aparatur Pemerintah Desa yang di bina (orang)	Kecamatan Dayeuhkolot	75	Orang	24,931,150	APBD Kabupaten	SKPD	100 Orang	27,000,000
6	0	1	16		Program peningkatan peran serta kepemudaan	Frekuensi Penyuluhan terhadap Pemuda Tingkat Kecamatan		100	%	11,669,900			100%	12,019,997
6	0	1	16	1	Pembinaan Organisasi kepemudaan	Jumlah Peserta Pembinaan Pemuda (kegiatan)	Kecamatan Dayeuhkolot	1	Kegiatan	11,669,900	APBD Kabupaten	SKPD	1 Kegiatan	12,019,997
6	0	1	16		Program pemeliharaan kantrantibmas dan pencegahan tindak kriminal	Persentase Masyarakat yang mengikuti Sosialisasi Kewaspadaan Dini/Deteksi Dini		100	%	43,496,900			100%	44,801,807
6	0	1	16	2	Peningkatan kerjasama dengan aparat keamanan dalam teknik pencegahan kejahatan	Jumlah Personil Linmas yang mendapat pembinaan (orang)	Kecamatan Dayeuhkolot	25	Orang	13,496,900	APBD Kabupaten	SKPD	25 Orang	14,801,807
6	0	1	16	4	Peningkatan kapasitas aparat dalam rangka pelaksanaan siskamswakarsa di daerah	Jumlah Personil yang melaksanakan Simswakarsa (HOK)	Kecamatan Dayeuhkolot	100	HOK	10,000,000	APBD Kabupaten	SKPD	100 HOK	10,000,000
6	0	1	16	7	Peningkatan kerjasama dengan aparat dalam pelaksanaan Pemilu	Jumlah Sosialisasi dan Monitoring Tingkat Kecamatan (keg)	Kecamatan Dayeuhkolot	2	Kegiatan	20,000,000	APBD Kabupaten	SKPD	2 Kegiatan	20,000,000
6	0	1	17		Program pengembangan wawasan kebangsaan	Persentase Masyarakat yang mengikuti Sosialisasi tentang Wawasan Kebangsaan		100	%	32,357,450			100%	33,328,174
6	0	1	17	1	Peningkatan toleransi dan kerukunan dalam kehidupan beragama	Frekuensi Forum Ulama Umaro (kali)	Kecamatan Dayeuhkolot	3	Kali	8,500,000	APBD Kabupaten	SKPD	3 Kali	8,500,000
6	0	1	17	3	Peningkatan kesadaran masyarakat akan nilai-nilai luhur budaya bangsa	Frekuensi kegiatan peringatan hari besar nasional (keg)	Kecamatan Dayeuhkolot	1	Kegiatan	23,857,450	APBD Kabupaten	SKPD	2 Kegiatan	24,828,174

6	0	1	17		Program peningkatan dan Pengembangan pengelolaan keuangan daerah	Persentase Capaian Retribusi Kecamatan pada Tahun Berkenaan		100	%	5,304,500				100%	5,463,635
6	0	1	17	19	Intensifikasi dan ekstensifikasi sumber-sumber pendapatan daerah	Jumlah wajib retribusi yang dipungut pada tahun berjalan (keg)	Kecamatan Dayeuhkolot	2	kali	5,304,500	APBD Kabupaten	SKPD	2		5,463,635
6	0	1	18		Program Peningkatan peran serta dan kesetaraan jender dalam pembangunan	Jumlah Kelembagaan Organisasi Perempuan ditingkat Kecamatan (LSM dan Non LSM) Satuan Organisasi		100	%	42,436,000				100%	43,709,080
6	0	1	18	1	Kegiatan pembinaan organisasi perempuan	Jumlah Peserta Pembinaan Organisasi Perempuan (Orang)	Kecamatan Dayeuhkolot	80	Orang	21,000,000	APBD Kabupaten	SKPD	80 Orang		21,709,080
6	0	1	18	7	Bimtek kader Dasa Wisma	Jumlah Peserta Bimtek Kader Dasa Wisma (orang)	Kecamatan Dayeuhkolot	80	Orang	21,436,000	APBD Kabupaten	SKPD	80 Orang		22,000,000
6	0	1	18		Program peningkatan kapasitas aparatur pemerintah desa	Jumlah Desa Swakarsa, Jumlah Desa Swasembada		100	%	24,557,800				100%	45,894,534
6	0	1	18	3	Pelatihan aparatur pemerintah desa dalam bidang manajemen pemerintahan desa	Jumlah Aparatur Pemerintah Desa yang di bina (orang)	Kecamatan Dayeuhkolot	100	orang	24,557,800	APBD Kabupaten	SKPD	100 orang		45,894,534
6	0	1	20		Program Pembinaan dan Pemasarakatan Olahraga	Jumlah Club Olah Raga Menurut Cabang Olah Raga ditingkat Kecamatan		100	%	33,948,800				100%	34,967,264
6	0	1	20	4	Pembinaan cabang olahraga prestasi di tingkat daerah	Jumlah Cabang Olah Raga Prestasi (Cabor)	Kecamatan Dayeuhkolot	1	Cabor	17,450,000	APBD Kabupaten	SKPD	1 Cabor		17,483,632
6	0	1	20	14	Pembinaan olahraga yang berkembang di masyarakat	Jumlah Cabang Olahraga yang berkembang dan yang dibina (cabor)	Kecamatan Dayeuhkolot	1	Cabor	16,498,800	APBD Kabupaten	SKPD	1 Cabor		17,483,632
6	0	1	20		Program peningkatan sistem pengawasan internal dan pengendalian pelaksanaan kebijakan KDH	Persentase Pelimpahan Kewenangan Bupati Kepada Camat yang dilaksanakan tingkat Kecamatan		100	%	908,744,258				100%	819,545,250
6	0	1	20	3	Pengendalian manajemen pelaksanaan kebijakan KDH	Pengendalian Manajemen Pelaksanaan Kebijakan KDH (Keg)	Kecamatan Dayeuhkolot	22	Kegiatan	908,744,258	APBD Kabupaten	SKPD	22 Kegiatan		819,545,250
6	0	1	21		Program perencanaan pembangunan daerah	Persentase Usulan Program/Kegiatan Kecamatan yang ditetapkan dalam RKPD		100	%	44,557,800				100%	45,894,534
6	0	1	21	1	Pengembangan Partisipasi Masyarakat Dalam Perumusan Program dan Kebijakan Layanan Publik	Jumlah Kegiatan Musrenbang (keg)	Kecamatan Dayeuhkolot	1	Kegiatan	44,557,800	APBD Kabupaten	SKPD	1 Kegiatan		45,894,534
6	0	1	22		Program pencegahan dini dan penanggulangan korban bencana alam	Persentase Penanganan Kejadian Bencana Alam		100	%	25,000,000				100%	90,000,000
6	0	1	22	7	Sosialisasi Penanggulangan Korban Bencana Alam	Jumlah Sosialisasi yang dilaksanakan (kali)	Kecamatan Dayeuhkolot	1	Kali	25,000,000	APBD Kabupaten	SKPD	2 Kali		90,000,000
6	0	1	24		Program Pengelolaan ruang terbuka hijau (RTH)					53,045,000					54,636,350
6	0	1	24	6	Pemeliharaan RTH	Jumlah Pemeliharaan RTH (Paket)	Kecamatan Dayeuhkolot	1	Paket	53,045,000	APBD Kabupaten	SKPD	1 Paket		54,636,350
6	0	1	32		Program peningkatan keselamatan ibu melahirkan dan anak	Prosentase Persalinan yang ditolong oleh Tenaga Kesehatan yang berkompeten Skala Kecamatan		100	%	23,045,000				100%	54,636,350
6	0	1	32	1	Penyuluhan kesehatan bagi ibu hamil dari keluarga kurang mampu	Jumlah Ibu Hamil yang mengikuti sosialisasi untuk persalinan oleh tenaga kesehatan (orang)	Kecamatan Dayeuhkolot	200	Orang	23,045,000	APBD Kabupaten	SKPD	200 Orang		54,636,350
					Jumlah Belanja Renja Sektor					1,321,331,958					1,375,771,512
					Jumlah Belanja Renja Kewilayahan					-					-
					Jumlah Total					5,435,859,816					5,613,735,419

**RUMUSAN RENCANA PROGRAM DAN KEGIATAN PD TAHUN 2018
DAN PRAKIRAAN MAJU TAHUN 2019
KABUPATEN BANDUNG
Kecamatan Ibum**

Kode	Urusan/Bidang Urusan Pemerintah Daerah dan Program/Kegiatan	Indikator Kinerja Program /Kegiatan	Rencana Tahun 2018 (Tahun Rencana)			Catatan Penting	Prakiraan Maju Rencana Tahun 2019		
			Lokasi	Target Capaian Kinerja	Kebutuhan Dana/Pagu Indikatif		Sumber Dana	Target Capaian Kinerja	Kebutuhan Dana/Pagu Indikatif
1	2	3	4	5	6	7	8	9	10
x	Urusan Rutin								
x	Urusan Rutin								
x	Urusan Rutin								
x	Program Pelayanan Administrasi Perkantoran	Prosentase Pelayanan Administrasi Perkantoran		100 %	203,600,000			100%	210,500,000
x	xx xx 1 1	Penyediaan jasa surat menyurat	Kecamatan Ibum	700 buah materai 6000, 600 buah materai 3000	8,600,000	APBD Kabupaten	SKPD	800 buah maretai 6000, 600 buah materai 3000	9,000,000
x	xx xx 1 2	Penyediaan jasa komunikasi, sumber daya air dan listrik	Kecamatan Ibum	3 Jenis	12,500,000	APBD Kabupaten	SKPD	4 Jenis	13,000,000
x	xx xx 1 8	Penyediaan jasa kebersihan kantor	Kecamatan Ibum	1 orang dan 29 jenis peralatan kebersihan	24,000,000	APBD Kabupaten	SKPD	1 orang dan 29 jenis peralatan kebersihan	25,000,000
x	xx xx 1 10	Penyediaan alat tulis kantor	Kecamatan Ibum	41 jenis	25,000,000	APBD Kabupaten	SKPD	45 jenis	26,000,000
x	xx xx 1 11	Penyediaan barang cetakan dan penggandaan	Kecamatan Ibum	1 tahun	13,000,000	APBD Kabupaten	SKPD	1 tahun	13,500,000
x	xx xx 1 12	Penyediaan komponen instalasi listrik/penerangan bangunan kantor	Kecamatan Ibum	9 jenis	6,000,000	APBD Kabupaten	SKPD	10 jenis	6,500,000
x	xx xx 1 13	Penyediaan peralatan dan perlengkapan kantor	Kecamatan Ibum	5 jenis	27,000,000	APBD Kabupaten	SKPD	6 jenis	27,500,000
x	xx xx 1 14	Penyediaan peralatan rumah tangga	Kecamatan Ibum	1 set	7,000,000	APBD Kabupaten	SKPD	2 set	8,000,000
x	xx xx 1 17	Penyediaan makanan dan minuman	Kecamatan Ibum	2800 dus	50,000,000	APBD Kabupaten	SKPD	3000 dus	50,500,000
x	xx xx 1 18	Rapat-rapat kordinasi dan konsultasi ke luar daerah	Kecamatan Ibum	115 hok	17,500,000	APBD Kabupaten	SKPD	120 hok	18,000,000
x	xx xx 1 22	Penunjang Peringatan Hari-hari Besar Bersejarah	Kecamatan Ibum	1 tahun	13,000,000	APBD Kabupaten	SKPD	1 tahun	13,500,000
x	xx xx 2	Program peningkatan sarana dan prasarana aparatur		100 %	714,478,000			100%	249,000,000
x	xx xx 2 5	Pengadaan kendaraan dinas/operasional	Kecamatan Ibum	3 unit	90,000,000	APBD Kabupaten	SKPD	3 unit	120,000,000
x	xx xx 2 22	Pemeliharaan rutin/berkala gedung kantor	Kecamatan Ibum	1 paket	11,478,000	APBD Kabupaten	SKPD	1 paket	12,000,000
x	xx xx 2 24	Pemeliharaan rutin/berkala kendaraan dinas/operasional	Kecamatan Ibum	10 unit	33,000,000	APBD Kabupaten	SKPD	13 unit	35,000,000
x	xx xx 2 42	Rehabilitasi sedang/berat gedung kantor	Kecamatan Ibum	1 paket	580,000,000	APBD Kabupaten	SKPD	1 paket	82,000,000
x	xx xx 3	Program peningkatan disiplin aparatur		32 Stel	29,500,000			32 Stel	31,000,000
x	xx xx 3 2	Pengadaan pakaian dinas beserta perlengkapannya	Kecamatan Ibum	32 stel	9,500,000	APBD Kabupaten	SKPD	40 stel	10,000,000
x	xx xx 3 4	Pengadaan pakaian KORPRI	Kecamatan Ibum	32 stel	9,500,000	APBD Kabupaten	SKPD	35 stel	10,000,000
x	xx xx 3 5	Pengadaan pakaian khusus hari-hari tertentu	Kecamatan Ibum	32 stel	10,500,000	APBD Kabupaten	SKPD	35 stel	11,000,000
x	xx xx 5	Program peningkatan kapasitas sumber daya aparatur		100 %	19,000,000			100%	20,000,000
x	xx xx 5 2	Sosialisasi peraturan perundang-undangan	Kecamatan Ibum	1 kegiatan	9,500,000	APBD Kabupaten	SKPD	1 kegiatan	10,000,000

x	xx	xx	5	3	Bimbingan teknis implementasi peraturan perundang-undangan	<u>Terseleenggaranya bimbingan teknis implementasi peraturan perundang-undangan</u>	Kecamatan Ibum	1	kegiatan	9,500,000	APBD Kabupaten	SKPD	1 kegiatan	10,000,000
x	xx	xx	6		Program peningkatan pengembangan sistem pelaporan capaian kinerja dan keuangan					33,600,000				34,500,000
x	xx	xx	6	1	Penyusunan laporan capaian kinerja dan ikhtisar realisasi kinerja SKPD	<u>Terusunnya laporan capaian kinerja dan ikhtisar realisasi kinerja SKPD</u>	Kecamatan Ibum	12	dokumen	24,000,000	APBD Kabupaten	SKPD	12 dokumen	24,000,000
x	xx	xx	6	2	Penyusunan laporan keuangan semesteran	<u>Terseleenggaranya penyusunan laporan keuangan semesteran</u>	Kecamatan Ibum	2	dokumen	3,200,000	APBD Kabupaten	SKPD	2 dokumen	3,500,000
x	xx	xx	6	3	Penyusunan pelaporan prognosis realisasi anggaran	<u>Terwujudnya penyusunan pelaporan prognosis realisasi anggaran</u>	Kecamatan Ibum	2	dokumen	3,200,000	APBD Kabupaten	SKPD	2 dokumen	3,500,000
x	xx	xx	6	4	Penyusunan pelaporan keuangan akhir tahun	<u>Terseleenggaranya penyusunan pelaporan keuangan akhir tahun</u>	Kecamatan Ibum	2	dokumen	3,200,000	APBD Kabupaten	SKPD	2 dokumen	3,500,000
					Jumlah Belanja Renja Rutin					1,000,178,000				545,000,000
Belanja Renja														
6					Kewilayahan									
6	0				Kewilayahan									
6	0	1			Kecamatan									
6	0	1	15		Program Pengembangan Kinerja Pengelolaan Persampahan	Prosentase Pengembangan kinerja pengelolaan persampahan		1	Paket	57,000,000			1 Paket	65,000,000
6	0	1	15	2	Penyediaan prasarana dan sarana pengelolaan persampahan	<u> Tersedianya prasarana dan sarana pengelolaan persampahan</u>	Kecamatan Ibum	1	paket	12,000,000	APBD Kabupaten	SKPD	1 paket	15,000,000
6	0	1	15	6	Bimbingan teknis persampahan	<u>Terlaksananya Bimbingan teknis persampahan</u>	Kecamatan Ibum	1	paket	45,000,000	APBD Kabupaten	SKPD	1 paket	50,000,000
6	0	1	15		Program Peningkatan Keberdayaan Masyarakat Pedesaan	Prosentase peningkatan keberdayaan masyarakat pedesaan		1	paket	35,000,000			1 paket	37,000,000
6	0	1	15	1	Pemberdayaan Lembaga dan Organisasi Masyarakat Pedesaan	<u>Terciptanya pemberdayaan lembaga dan organisasi masyarakat pedesaan</u>	Kecamatan Ibum	1	paket	35,000,000	APBD Kabupaten	SKPD	1 paket	37,000,000
6	0	1	16		Program pemeliharaan kantrantibmas dan pencegahan tindak kriminal	Prosentase pemeliharaan kantrantibmas dan pencegahan tindak kriminal		1	Paket	90,000,000			1 Paket	96,000,000
6	0	1	16	2	Peningkatan kerjasama dengan aparat keamanan dalam teknik pencegahan kejahatan	<u>Meningkatnya kerjasama dengan aparat keamanan dalam teknik pencegahan kejahatan</u>	Kecamatan Ibum	1	paket	35,000,000	APBD Kabupaten	SKPD	1 paket	37,000,000
6	0	1	16	4	Peningkatan kapasitas aparat dalam rangka pelaksanaan siskamswakarsa di daerah	<u>Meningkatnya kapasitas aparat dalam rangka pelaksanaan siskamswakarsa di daerah</u>	Kecamatan Ibum	1	paket	35,000,000	APBD Kabupaten	SKPD	1 paket	37,000,000
6	0	1	16	6	Forum Kewaspadaan Dini Masyarakat	<u>Terciptanya forum kewaspadaan dini masyarakat</u>	Kecamatan Ibum	1	paket	20,000,000	APBD Kabupaten	SKPD	1 paket	22,000,000
6	0	1	17		Program Pendidikan Menengah	Prosentase Pendidikan Menengah		100	%	30,000,000			100%	35,000,000
6	0	1	17	59	Pembinaan forum masyarakat peduli pendidikan	<u>Terseleenggaranya pembinaan forum masyarakat peduli pendidikan</u>	Kecamatan Ibum	1	paket	30,000,000	APBD Kabupaten	SKPD	1 paket	35,000,000
6	0	1	17		Program pengembangan wawasan kebangsaan	Prosentase pengembangan wawasan kebangsaan		1	Paket	20,000,000			1 Paket	22,000,000
6	0	1	17	1	Peningkatan toleransi dan kerukunan dalam kehidupan beragama	<u>Meningkatnya toleransi dan kerukunan dalam kehidupan beragama</u>	Kecamatan Ibum	1	paket	10,000,000	APBD Kabupaten	SKPD	1 paket	11,000,000
6	0	1	17	3	Peningkatan kesadaran masyarakat akan nilai-nilai luhur budaya bangsa	<u>Meningkatnya kesadaran masyarakat akan nilai-nilai luhur budaya bangsa</u>	Kecamatan Ibum	1	paket	10,000,000	APBD Kabupaten	SKPD	1 paket	11,000,000
6	0	1	17		Program peningkatan dan pengembangan pengelolaan keuangan daerah	Prosentase Peningkatan dan pengembangan pengelolaan daerah		1	Paket	8,000,000			1 Paket	9,000,000
6	0	1	17	19	Intensifikasi dan ekstensifikasi sumber-sumber pendapatan daerah	<u>Terlaksananya intensifikasi sumber-sumber pendapatan daerah</u>	Kecamatan Ibum	1	paket	8,000,000	APBD Kabupaten	SKPD	1 paket	9,000,000

6	0	1	18		Program Peningkatan peran serta dan kesetaraan jender dalam pembangunan	Prosentase peningkatan peran serta dan kesetaraan jender dalam pembangunan		1 Paket	10,000,000			1 Paket	11,000,000
6	0	1	18	2	Pendidikan dan pelatihan peningkatan peran serta dan kesetaraan jender	<u>Terlaksananya pendidikan dan pelatihan peningkatan peran serta dan kesetaraan jender</u>	Kecamatan Ibum	1 paket	10,000,000	APBD Kabupaten	SKPD	1 paket	11,000,000
6	0	1	18		Program peningkatan kapasitas aparatur pemerintah desa	Prosentase peningkatan kapasitas aparatur pemerintah desa		1 Paket	90,000,000			1 paket	95,000,000
6	0	1	18	2	Pelatihan aparatur pemerintah desa dalam bidang pengelolaan keuangan daerah	<u>Terlaksananya pelatihan aparatur pemerintah desa dalam bidang pengelolaan keuangan daerah</u>	Kecamatan Ibum	1 paket	40,000,000	APBD Kabupaten	SKPD	1 paket	42,000,000
6	0	1	18	3	Pelatihan aparatur pemerintah desa dalam bidang manajemen pemerintahan desa	<u>Terlaksananya pelatihan aparatur pemerintah desa dalam bidang manajemen pemerintahan desa</u>	Kecamatan Ibum	1 paket	30,000,000	APBD Kabupaten	SKPD	1 paket	31,000,000
6	0	1	18	6	Sosialisasi, verifikasi, monitoring dan evaluasi ADPD	<u>Terlaksananya sosialisasi, verifikasi, monitoring dan evaluasi ADPD</u>	Kecamatan Ibum	1 paket	20,000,000	APBD Kabupaten	SKPD	1 paket	22,000,000
6	0	1	20		Program peningkatan sistem pengawasan internal dan pengendalian pelaksanaan kebijakan KDH	Prosentase peningkatan sistem pengawasan internal dan pengendalian pelaksanaan kebijakan KDH		1 Paket	68,001,120			1 Paket	63,000,000
6	0	1	20	3	Pengendalian manajemen pelaksanaan kebijakan KDH	<u>Terlaksananya pengendalian manajemen pelaksanaan kebijakan KDH</u>	Kecamatan Ibum	1 paket	68,001,120	APBD Kabupaten	SKPD	1 paket	63,000,000
6	0	1	20		Program Pembinaan dan Pemasarakan Olahraga	Prosentase Pembinaan dan Pemasarakan Olahraga		1 Paket	14,000,000			1 Paket	15,500,000
6	0	1	20	4	Pembinaan cabang olahraga prestasi di tingkat daerah	<u>Terbinanya cabang olahraga prestasi di tingkat daerah</u>	Kecamatan Ibum	1 paket	7,000,000	APBD Kabupaten	SKPD	1 paket	8,000,000
6	0	1	20	14	Pembinaan olahraga yang berkembang di masyarakat	<u>Terbinanya olahraga yang berkembang di masyarakat</u>	Kecamatan Ibum	1 paket	7,000,000	APBD Kabupaten	SKPD	1 paket	7,500,000
6	0	1	21		Program perencanaan pembangunan daerah	Prosentase Pengembangan partisipasi masyarakat dalam perumusan proglarm dan kebijakan layanan publik		1 Paket	70,800,000			1 Paket	72,000,000
6	0	1	21	1	Pengembangan Partisipasi Masyarakat Dalam Perumusan Program dan Kebijakan Layanan Publik	<u>Berkembangnya partisipasi masyarakat dalam perumusan program dan kebijakan layanan publik</u>	Kecamatan Ibum	1 paket	70,800,000	APBD Kabupaten	SKPD	1 paket	72,000,000
6	0	1	22		Program pencegahan dini dan penanggulangan korban bencana alam				10,000,000				13,000,000
6	0	1	22	7	Sosialisasi Penanggulangan Korban Bencana Alam	<u>Terlaksananya sosialisasi penanggulangan korban bencana alam</u>	Kecamatan Ibum	1 paket	10,000,000	APBD Kabupaten	SKPD	1 paket	13,000,000
6	0	1	24		Program Pengelolaan ruang terbuka hijau (RTH)	Prosentase pengelolaan ruang terbuka hijau (RTH)		1 Paket	45,000,000			1 Paket	48,000,000
6	0	1	24	5	Penataan RTH	<u>Terlaksananya penataan RTH</u>	Kecamatan Ibum	1 paket	45,000,000	APBD Kabupaten	SKPD	1 paket	48,000,000
6	0	1	32		Program peningkatan keselamatan ibu melahirkan dan anak	Prosentase Peningkatan kesehatan ibu melahirkan dan anak		1 Paket	25,000,000			1 Paket	30,000,000
6	0	1	32	1	Penyuluhan kesehatan bagi ibu hamil dari keluarga kurang mampu	<u>Terlaksananya penyuluhan kesehatan bagi ibu hamil dari keluarga kurang mampu</u>	Kecamatan Ibum	1 paket	25,000,000	APBD Kabupaten	SKPD	1 paket	30,000,000
					Jumlah Belanja Renja Sektor				572,801,120				611,500,000
					Jumlah Belanja Renja Kewilayahan				-				-
					Jumlah Total				1,572,979,120				1,156,500,000

**RUMUSAN RENCANA PROGRAM DAN KEGIATAN PD TAHUN 2018
DAN PRAKIRAAN MAJU TAHUN 2019
KABUPATEN BANDUNG
Kecamatan Katapang**

Kode	Urusan/Bidang Urusan Pemerintah Daerah dan Program/Kegiatan	Indikator Kinerja Program /Kegiatan	Rencana Tahun 2018 (Tahun Rencana)			Catatan Penting	Prakiraan Maju Rencana Tahun 2019						
			Lokasi	Target Capaian Kinerja	Kebutuhan Dana/Pagu Indikatif		Sumber Dana	Target Capaian Kinerja	Kebutuhan Dana/Pagu Indikatif				
1	2	3	4	5	6	7	8	9	10				
Belanja Rutin													
x		Urusan Rutin											
x	xx	Urusan Rutin											
x	xx	Urusan Rutin											
x	xx	1	Program Pelayanan Administrasi Perkantoran	Tercapainya Pelayanan Administrasi Perkantoran Penunjang Pelayanan Publik Yang Prima	40%	346,309,875		60%	353,999,172				
x	xx	xx	1	1 Penyediaan jasa surat menyurat	Jumlah Penyediaan Jasa Surat Menyurat	Kecamatan Katapang	2 Keg	18,000,000	APBD Kabupaten	SKPD	2 Keg	18,000,000	
x	xx	xx	1	2 Penyediaan jasa komunikasi, sumber daya air dan listrik	Jumlah penyediaan jasa komunikasi, sumber daya air dan listrik	Kecamatan Katapang	4 Jenis	40,000,000	APBD Kabupaten	SKPD		0	42,000,000
x	xx	xx	1	6 Penyediaan jasa pemeliharaan dan perizinan kendaraan	Jumlah Penyediaan jasa pemeliharaan dan perizinan kendaraan dinas/operasional	Kecamatan Katapang	8 Unit	18,000,000	APBD Kabupaten	SKPD		0	18,000,000
x	xx	xx	1	8 Penyediaan jasa kebersihan kantor	Jumlah penyediaan jasa kebersihan kantor	Kecamatan Katapang	2 Keg	35,000,000	APBD Kabupaten	SKPD		0	35,000,000
x	xx	xx	1	9 Penyedia Jasa Perbaikan Peralatan Kerja	Jumlah penyediaan jasa perbaikan peralatan kerja	Kecamatan Katapang	3 Jenis	15,000,000	APBD Kabupaten	SKPD		0	15,000,000
x	xx	xx	1	10 Penyediaan alat tulis kantor	Jumlah penyediaan alat tulis kantor	Kecamatan Katapang	28 Jenis	20,309,875	APBD Kabupaten	SKPD		0	20,999,172
x	xx	xx	1	11 Penyediaan barang cetakan dan penggandaan	Jumlah penyediaan barang cetakan dan penggandaan	Kecamatan Katapang	26 Jenis	4,000,000	APBD Kabupaten	SKPD		0	4,000,000
x	xx	xx	1	12 Penyediaan komponen instalasi listrik/penerangan bangunan kantor	Jumlah penyediaan komponen instalasi listrik/penerangan bangunan kantor	Kecamatan Katapang	6 Jenis	8,000,000	APBD Kabupaten	SKPD		0	8,000,000
x	xx	xx	1	13 Penyediaan peralatan dan perlengkapan kantor	Jumlah penyediaan peralatan dan perlengkapan kantor	Kecamatan Katapang	9 Jenis	32,000,000	APBD Kabupaten	SKPD		0	35,000,000
x	xx	xx	1	14 Penyediaan peralatan rumah tangga	Jumlah penyediaan peralatan rumah tangga	Kecamatan Katapang	5 Jenis	5,000,000	APBD Kabupaten	SKPD		0	5,000,000
x	xx	xx	1	15 Penyediaan Bahan Bacaan dan Peraturan perundang - undangan	Jumlah Penyediaan Bahan Bacaan dan Peraturan perundang - undangan	Kecamatan Katapang	4 Jenis	7,000,000	APBD Kabupaten	SKPD		0	7,000,000
x	xx	xx	1	17 Penyediaan makanan dan minuman	Jumlah Penyediaan makanan dan minuman	Kecamatan Katapang	765 Box	20,000,000	APBD Kabupaten	SKPD		0	20,000,000
x	xx	xx	1	18 Rapat-rapat koordinasi dan konsultasi ke luar daerah	Tersedianya Penunjang Rapat-rapat koordinasi dan konsultasi ke luar daerah	Kecamatan Katapang	1 Keg	50,000,000	APBD Kabupaten	SKPD		0	50,000,000
x	xx	xx	1	19 Penyediaan Tenaga Pendukung Administrasi Teknis dan Perkantoran	Jumlah Penyediaan Tenaga Pendukung Administrasi Teknis dan Perkantoran	Kecamatan Katapang	400 HOK	32,000,000	APBD Kabupaten	SKPD		0	34,000,000
x	xx	xx	1	20 Rapat - rapat Koordinasi dan Konsultasi Dalam Daerah	Tersedianya Penunjang Rapat-rapat Koordinasi Dalam Daerah	Kecamatan Katapang	1000 OK	30,000,000	APBD Kabupaten	SKPD		0	30,000,000
x	xx	xx	1	22 Penunjang Peringatan Hari-hari Besar Bersejarah	Jumlah Penunjang Perayaan Hari-hari Bersejarah	Kecamatan Katapang	2 Keg	12,000,000	APBD Kabupaten	SKPD		0	12,000,000
x	xx	xx	2	Program peningkatan sarana dan prasarana aparatur	Tercapainya peningkatan sarana dan prasarana penunjang kinerja aparatur pemerintahan Kecamatan Katapang		40%	1,737,181,560				60%	636,997,007
x	xx	xx	2	5 Pengadaan kendaraan dinas/operasional	Tersedianya Kendaraan Dinas Operasional Penunjang Sarana dan Prasarana Aparatur	Kecamatan Katapang	4 Unit	60,000,000	APBD Kabupaten	SKPD		0	-
x	xx	xx	2	21 Pemeliharaan rutin/berkala rumah dinas	Terlaksananya Pemeliharaan rutin/berkala rumah dinas camat	Kecamatan Katapang	1 Keg	27,181,560	APBD Kabupaten	SKPD		0	15,997,007
x	xx	xx	2	22 Pemeliharaan rutin/berkala gedung kantor	Terlaksananya pemeliharaan rutin/berkala gedung kantor kecamatan	Kecamatan Katapang	1 Paket	100,000,000	APBD Kabupaten	SKPD		0	121,000,000

x	xx	xx	2	42	Rehabilitasi sedang/berat gedung kantor	<u>Terlaksananya rehabilitasi gedung kantor kecamatan</u>	Kecamatan Katapang	1	Paket	1,550,000,000	APBD Kabupaten	SKPD	0	500,000,000
x	xx	xx	3		Program peningkatan disiplin aparatur	Tercapainya peningkatan disiplin aparatur pemerintahan Kecamatan Katapang		40	%	18,671,840			60%	-
x	xx	xx	3	5	Pengadaan pakaian khusus hari-hari tertentu	<u>Terpenuhinya Pengadaan pakaian khusus hari-hari tertentu</u>	Kecamatan Katapang	40	Stel	18,671,840	APBD Kabupaten	SKPD	0	-
x	xx	xx	5		Program peningkatan kapasitas sumber daya aparatur	Tercapainya peningkatan kapasitas sumber daya aparatur		40	%	10,609,000			60%	10,927,270
x	xx	xx	5	2	Sosialisasi peraturan perundang-undangan	<u>Terlaksananya sosialisasi peraturan perundang-undangan lingkup wilayah kecamatan</u>	Kecamatan Katapang	1	Keg	10,609,000	APBD Kabupaten	SKPD	0	10,927,270
x	xx	xx	6		Program peningkatan pengembangan sistem pelaporan capaian kinerja dan keuangan	Tercapainya peningkatan dan pengembangan sistem pelaporan capaian kinerja dan keuangan		40	%	37,131,500			60%	38,245,445
x	xx	xx	6	1	Penyusunan laporan capaian kinerja dan ikhtisar realisasi kinerja SKPD	<u>Terusunnya laporan capaian kinerja dan ikhtisar realisasi kinerja SKPD</u>	Kecamatan Katapang	8	Dok	37,131,500	APBD Kabupaten	SKPD	0	38,245,445
Jumlah Belanja Renja Rutin										2,149,903,775				1,040,168,894
Belanja Renja														
6					Kewilayahan									
6	0				Kewilayahan									
6	0	1			Kecamatan									
6	0	1	15		Program Penataan Administrasi Kependudukan	Terlaksananya penataan administrasi kependudukan		40	%	22,278,900			60%	22,947,267
6	0	1	15	8	Peningkatan pelayanan publik dalam bidang kependudukan	<u>Persentase Pelayanan Publik daam Bidang Kependudukan</u>	Kecamatan Katapang	1	Keg	12,000,000	APBD Kabupaten	SKPD	0	12,000,000
6	0	1	15	12	Sosialisasi kebijakan kependudukan	<u>Terlaksananya sosialisasi kebijakan kependudukan kepada aparatur dan warga masyarakat Katapang</u>	Kecamatan Katapang	1	Keg	10,278,900	APBD Kabupaten	SKPD	0	10,947,267
6	0	1	15		Program Pengembangan Kinerja Pengelolaan Persampahan	Meningkatnya pengembangan kinerja pengelolaan persampahan di WilKecKatapang		40	%	42,436,000			60%	43,709,080
6	0	1	15	2	Penyediaan prasarana dan sarana pengelolaan persampahan	<u>Tersedianya sarana dan prasarana pengelolaan persampahan</u>	Kecamatan Katapang	4	Jenis	8,000,000	APBD Kabupaten	SKPD	0	8,000,000
6	0	1	15	6	Bimbingan teknis persampahan	<u>Persentase Ahli Teknis Pengelolaan Sampah</u>	Kecamatan Katapang	1	Keg	18,000,000	APBD Kabupaten	SKPD	0	20,000,000
6	0	1	15	11	Peningkatan peran serta masyarakat dalam pengelolaan persampahan	<u>Terbinanya peran serta dalam pengelolaan persampahan dalam upaya menyukseskan penilaian adipura kabupaten bandung</u>	Kecamatan Katapang	1	Keg	16,436,000	APBD Kabupaten	SKPD	0	15,709,080
6	0	1	16		Program pemeliharaan kantrantibmas dan pencegahan tindak kriminal	Terpeliharanya kantrantibmas dan pencegahan tindak kriminal		40	%	71,080,300			60%	73,212,709
6	0	1	16	2	Peningkatan kerjasama dengan aparat keamanan dalam teknik pencegahan kejahatan	<u>Terseleenggaranya bintek bagi anggota linmas dalam upaya meningkatkan keamanan wilayah kecamatan katapang</u>	Kecamatan Katapang	1	Keg	17,080,300	APBD Kabupaten	SKPD	0	19,212,709
6	0	1	16	4	Peningkatan kapasitas aparat dalam rangka pelaksanaan siskamswakarsa di daerah	<u>Tercapainya peningkatan lingkungan yang aman dan tertib di wilayah kecamatan katapang</u>	Kecamatan Katapang	540	HOK	54,000,000	APBD Kabupaten	SKPD	0	54,000,000
6	0	1	16		Program Penataan penguasaan, pemilikan, penggunaan dan pemanfaatan tanah	Terlaksananya sosialisasi penataan penguasaan, pemilikan, penggunaan dan pemanfaatan tanah		40	%	13,900,000			60%	13,659,088
6	0	1	16	2	Penyuluhan hukum pertanahan	<u>Terlaksananya penyuluhan hukum pertanahan bagi aparatur dan masyarakat di wilayah kecamatan katapang</u>	Kecamatan Katapang	1	Keg	13,900,000	APBD Kabupaten	SKPD	0	13,659,088
6	0	1	16		Program Pengembangan Kewirausahaan dan Keunggulan Kompetitif Usaha Kecil Menengah					15,913,500				16,390,905

6	0	1	16	6	Penyelenggaraan pelatihan kewirausahaan	<u>Terselenggaranya pelatihan kewirausahaan bagi masyarakat produktif di wilayah Kecamatan Katapang</u>	Kecamatan Katapang	1	Keg	15,913,500	APBD Kabupaten	SKPD	0	16,390,905
6	0	1	17		Program Pengelolaan Keragaman Budaya	Terlaksananya pengelolaan keragaman budaya di Wilayah Kecamatan Katapang		40	%	37,131,500			60%	38,245,445
6	0	1	17	5	Fasilitasi penyelenggaraan festival budaya daerah	<u>Terselenggaranya festival budaya di kecamatan Katapang</u>	Kecamatan Katapang	1	Keg	37,131,500	APBD Kabupaten	SKPD	0	38,245,445
6	0	1	17		Program pengembangan wawasan kebangsaan	Tercapainya pengembangan wawasan kebangsaan		40	%	18,035,300			60%	18,576,359
6	0	1	17	1	Peningkatan toleransi dan kerukunan dalam kehidupan beragama	<u>Tercapainya toleransi dan kerukunan dalam kehidupan beragama</u>	Kecamatan Katapang	4	Keg	18,035,300	APBD Kabupaten	SKPD	0	18,576,359
6	0	1	18		Program Peningkatan peran serta dan kesetaraan jender dalam pembangunan	Tercapainya peningkatan peran serta dan kesetaraan jender dalam pembangunan		40	%	37,131,500			60%	38,245,445
6	0	1	18	1	Kegiatan pembinaan organisasi perempuan	<u>Terbinanya kader-kader PKK untuk berpartisipasi dalam kegiatan-kegiatan tematik kewilayahan di wilayah kecamatan katapang</u>	Kecamatan Katapang	1	Keg	37,131,500	APBD Kabupaten	SKPD	0	38,245,445
6	0	1	18		Program Pendidikan Non Formal	Tercapainya Peningkatan Pendidikan bagi Masyarakat KecKatapang terutama bagi Masyarakat yang Putus Sekolah		40	%	26,000,000			60%	26,000,000
6	0	1	18	5	Pengembangan pendidikan kecakapan hidup	<u>Persentase tingkat IPM di Wilayah Kec.Katapang</u>	Kecamatan Katapang	1	Keg	26,000,000	APBD Kabupaten	SKPD	0	26,000,000
6	0	1	20		Program Pembinaan dan Pemasarakatan Olahraga	Terselenggaranya pembinaan dan pemasarakatan olahraga di WilKecamatan Katapang		40	%	63,654,000			60%	65,563,620
6	0	1	20	6	Penyelenggaraan kompetisi olahraga	<u>Terselenggaranya penyelenggaraan kompetisi olahraga di wilayah kecamatan katapang</u>	Kecamatan Katapang	2	Keg	33,654,000	APBD Kabupaten	SKPD	0	35,563,620
6	0	1	20	14	Pembinaan olahraga yang berkembang di masyarakat	<u>Persentase Olahraga yang Berkembang di Masyarakat</u>	Kecamatan Katapang	2	Keg	30,000,000	APBD Kabupaten	SKPD	0	30,000,000
6	0	1	20		Program peningkatan sistem pengawasan internal dan pengendalian pelaksanaan kebijakan KDH	Terlaksananya sebagian kewenangan Bupati kepada Camat		40	%	90,176,500			60%	92,881,795
6	0	1	20	3	Pengendalian manajemen pelaksanaan kebijakan KDH	<u>Terlaksananya sebagian kewenangan bupati kepada camat</u>	Kecamatan Katapang	4	Keg	90,176,500	APBD Kabupaten	SKPD	0	92,881,795
6	0	1	20		Program Pengembangan Pemberdayaan Masyarakat	Tercapainya pengembangan pemberdayaan masyarakat desa		40	%	25,000,000			60%	27,000,000
6	0	1	20	9	Peningkatan Keterampilan bagi Generasi Muda	<u>Persentase Tingkat Genarasi Muda yang Terampil</u>	Kecamatan Katapang	1	Keg	25,000,000	APBD Kabupaten	SKPD	0	27,000,000
6	0	1	21		Program perencanaan pembangunan daerah				29,705,200					30,596,356
6	0	1	21	1	Pengembangan Partisipasi Masyarakat Dalam Perumusan Program dan Kebijakan Layanan Publik	<u>Terlaksananya kegiatan MUSRENBANG di kecamatan katapang</u>	Kecamatan Katapang	1	Keg	29,705,200	APBD Kabupaten	SKPD	0	30,596,356
6	0	1	22		Program pencegahan dini dan penanggulangan korban bencana alam	Tercapainya kewaspadaan masyarakat dalam menanggulangi bencana alam dan korban bencana alam		40	%	35,000,000			60%	35,000,000
6	0	1	22	7	Sosialisasi Penanggulangan Korban Bencana Alam	<u>Persentase Masyarakat Tanggap Bencana di Wilayah Kec.Katapang</u>	Kecamatan Katapang	1	Keg	35,000,000	APBD Kabupaten	SKPD	0	35,000,000
6	0	1	24		Program Pengelolaan ruang terbuka hijau (RTH)	Terkelolanya ruang terbuka hijau (RTH) di Kecamatan Katapang		40	%	24,853,334			60%	25,298,178
6	0	1	24	6	Pemeliharaan RTH	<u>Terpeliharanya ruang terbuka hijau di wilayah kecamatan katapang</u>	Kecamatan Katapang	1	kegiatan	24,853,334	APBD Kabupaten	SKPD	0	25,298,178

**RUMUSAN RENCANA PROGRAM DAN KEGIATAN PD TAHUN 2018
DAN PRAKIRAAN MAJU TAHUN 2019
KABUPATEN BANDUNG
Kecamatan Kertasari**

Kode	Urusan/Bidang Urusan Pemerintah Daerah dan Program/Kegiatan	Indikator Kinerja Program /Kegiatan	Rencana Tahun 2018 (Tahun Rencana)		Kebutuhan Dana/Pagu Indikatif	Sumber Dana	Catatan Penting	Prakiraan Maju Rencana Tahun 2019			
			Lokasi	Target Capaian Kinerja				Target Capaian Kinerja	Kebutuhan Dana/Pagu Indikatif		
1	2	3	4	5	6	7	8	9	10		
Belanja Rutin											
x		Urusan Rutin									
x	xx	Urusan Rutin									
x	xx	Urusan Rutin									
x	xx	1	Program Pelayanan Administrasi Perkantoran	Terwujudnya program pelayanan administrasi perkantoran	100 %	166,260,110		100%	170,817,914		
x	xx	1	2	Penyediaan jasa komunikasi, sumber daya air dan listrik	Jumlah penyediaan air minum, telekomunikasi dan listrik	Kecamatan Kertasari	12 Bulan	18,860,110	APBD Kabupaten SKPD	12 Bulan	19,036,914
x	xx	1	8	Penyediaan jasa kebersihan kantor	Jumlah Petugas Kebersihan (OB), Jumlah Peralatan Bahan Kebersihan	Kecamatan Kertasari	12 Bulan	15,000,000	APBD Kabupaten SKPD	12 Bulan	16,081,000
x	xx	1	9	Penyedia Jasa Perbaikan Peralatan Kerja	Jumlah Penyediaan Jasa Perbaikan Peralatan Komputer dan Pengadaan Suku Cadang	Kecamatan Kertasari	12 Bulan	2,500,000	APBD Kabupaten SKPD	12 Bulan	2,500,000
x	xx	1	10	Penyediaan alat tulis kantor	Jumlah Penyediaan Alat Tulis Kantor	Kecamatan Kertasari	33 Jenis	17,800,000	APBD Kabupaten SKPD	33 Jenis	17,800,000
x	xx	1	11	Penyediaan barang cetakan dan penggandaan	Jumlah Penyediaan Cetakan dan Penggandaan	Kecamatan Kertasari	13 Jenis	8,200,000	APBD Kabupaten SKPD	13 Jenis	8,400,000
x	xx	1	12	Penyediaan komponen instalasi listrik/penerangan bangunan kantor	Jumlah Alat-Alat Listrik dan elektronik	Kecamatan Kertasari	19 Jenis	8,200,000	APBD Kabupaten SKPD	19 Jenis	8,600,000
x	xx	1	13	Penyediaan peralatan dan perlengkapan kantor	Jumlah Peralatan dan Perlengkapan Kantor	Kecamatan Kertasari	100 %	25,000,000	APBD Kabupaten SKPD	100%	26,000,000
x	xx	1	14	Penyediaan peralatan rumah tangga	Jumlah Penyediaan Peralatan Rumah Tangga	Kecamatan Kertasari	1 Paket	3,000,000	APBD Kabupaten SKPD	1 Paket	3,000,000
x	xx	1	17	Penyediaan makanan dan minuman	Jumlah Penyediaan Makanan dan Minuman Harian Pegawai, Rapat dan Tamu	Kecamatan Kertasari	12 Bulan	24,000,000	APBD Kabupaten SKPD	12 Bulan	24,500,000
x	xx	1	20	Rapat - rapat Koordinasi dan Konsultasi Dalam Daerah	Jumlah Pegawai memenuhi undangan dan kunjungan kerja ke wilayah kabupaten	Kecamatan Kertasari	129 HOK	36,000,000	APBD Kabupaten SKPD	129 HOK	37,000,000
x	xx	1	22	Penunjang Peringatan Hari-hari Besar Bersejarah	Jumlah keikutsertaan pegawai peringatanhari besar daerah dan nasional	Kecamatan Kertasari	1 Paket	7,700,000	APBD Kabupaten SKPD	1 Paket	7,900,000
x	xx	2		Program peningkatan sarana dan prasarana aparatur	Ketersediaan sarana dan prasarana aparatur		100 %	259,071,780		100%	266,643,933
x	xx	2	3	Pembangunan gedung kantor	Jumlah /Volume Pembangunan Gedung Kantor	Kecamatan Kertasari	1 Paket	100,000,000	APBD Kabupaten SKPD	1 Paket	100,000,000
x	xx	2	10	Pengadaan Meubelair	Jumlah Pengadaan Meubelair	Kecamatan Kertasari	5 Jenis	36,071,780	APBD Kabupaten SKPD	5 Jenis	34,643,933
x	xx	2	22	Pemeliharaan rutin/berkala gedung kantor	Jumlah Pemeliharaan Gedung dan Halaman Kantor	Kecamatan Kertasari	1 Tahun	30,000,000	APBD Kabupaten SKPD	1 Tahun	36,000,000
x	xx	2	24	Pemeliharaan rutin/berkala kendaraan dinas/operasional	Jumlah Pemeliharaan Kendaraan Roda 2 dan Roda 4	Kecamatan Kertasari	1 Tahun	50,000,000	APBD Kabupaten SKPD	1 Tahun	50,000,000
x	xx	2	28	Pemeliharaan rutin/berkala peralatan gedung kantor	Jumlah Pemeliharaan Peralatan Kantor	Kecamatan Kertasari	1 Tahun	33,000,000	APBD Kabupaten SKPD	1 Tahun	34,000,000
x	xx	2	31	Pemeliharaan Rutin/Berkala Software, Hardware dan Jaringan	Jumlah Pemeliharaan Software dan Hardware	Kecamatan Kertasari	1 Tahun	10,000,000	APBD Kabupaten SKPD	1 Tahun	12,000,000
x	xx	3		Program peningkatan disiplin aparatur	Terciptanya good governance		100 %	21,005,820		100%	21,635,995
x	xx	3	2	Pengadaan pakaian dinas beserta perlengkapannya	Jumlah Pengadaan Pakaian Dinas dan Perlengkapannya	Kecamatan Kertasari	23 Stel	10,005,820	APBD Kabupaten SKPD	23 Stel	10,635,995
x	xx	3	5	Pengadaan pakaian khusus hari-hari tertentu	Jumlah Pengadaan Pakaian Olahraga	Kecamatan Kertasari	23 Stel	11,000,000	APBD Kabupaten SKPD	23 Stel	11,000,000
x	xx	5		Program peningkatan kapasitas sumber daya aparatur	Meningkatnya kapasitas sumber daya aparatur		100 %	11,669,900		100%	12,019,997

x	xx	xx	5	3	Bimbingan teknis implementasi peraturan perundang-undangan	<u>Jumlah Pelaksanaan Bimbingan Teknis Implementasi Peraturan Perundang-Undangan</u>	Kecamatan Kertasari	1 Kegiatan	11,669,900	APBD Kabupaten	SKPD	1 Kegiatan	12,019,997
x	xx	xx	6		Program peningkatan pengembangan sistem pelaporan capaian kinerja dan keuangan	Terwujudnya pelaksanaan pemerintahan yang akuntabel		100 %	3,500,970			100%	3,605,999
x	xx	xx	6	1	Penyusunan laporan capaian kinerja dan ikhtisar realisasi kinerja SKPD	<u>Jumlah Dokumen Pelaporan (LAKIP, LAPTAH, RENJA, RENSTRA, dan Laporan Triwulanan)</u>	Kecamatan Kertasari	3 Dok	2,000,970	APBD Kabupaten	SKPD	3 Dok	2,105,999
x	xx	xx	6	4	Penyusunan pelaporan keuangan akhir tahun	<u>Jumlah Dokumen Pelaporan Keuangan Akhir</u>	Kecamatan Kertasari	1 Dok	1,500,000	APBD Kabupaten	SKPD	1 Dok	1,500,000
Jumlah Belanja Renja Rutin									461,508,580				474,723,838
Belanja Renja													
6					Kewilayahan								
6	0				Kewilayahan								
6	0	1			Kecamatan								
6	0	1	15		Program Pengembangan Kinerja Pengelolaan Persampahan	Terwujudnya pengembangan Kinerja Pengelolaan Persampahan		100 %	20,000,000			100%	-
6	0	1	15	11	Peningkatan peran serta masyarakat dalam pengelolaan persampahan	<u>Jumlah/Volume Sampah Yang Dapat Di Kelola Pemerintah</u>	Kecamatan Kertasari	1 Paket	20,000,000	APBD Kabupaten	SKPD	0	-
6	0	1	15		Program Penataan Administrasi Kependudukan	Terlaksananya sosialisasi adminduk		100 %	22,000,000			100%	24,000,000
6	0	1	15	8	Peningkatan pelayanan publik dalam bidang kependudukan	<u>Prosentase Kepemilikan KTP dan KK</u>	Kecamatan Kertasari	2 Keg	11,000,000	APBD Kabupaten	SKPD	2 Keg	12,000,000
6	0	1	15	8	Peningkatan pelayanan administrasi kependudukan	<u>Jumlah Sosialisasi Administrasi Kependudukan</u>	Kecamatan Kertasari	2 Kegiatan	11,000,000	APBD Kabupaten	SKPD	2 Kegiatan	12,000,000
6	0	1	16		Program Upaya Kesehatan Masyarakat	Meningkatnya kesehatan Masyarakat		100 %	21,000,000			100%	23,000,000
6	0	1	16	9	Peningkatan kesehatan masyarakat	<u>Jumlah Sosialisasi Peningkatan Kesehatan Masyarakat</u>	Kecamatan Kertasari	3 Kegiatan	21,000,000	APBD Kabupaten	SKPD	3 Kegiatan	23,000,000
6	0	1	16		Program Peningkatan Kesempatan Kerja	Terwujudnya program peningkatan kesempatan kerja		100 %	21,000,000			100%	21,000,000
6	0	1	16	5	Pengembangan kelembagaan produktivitas dan pelatihan kewirausahaan	<u>Jumlah Tenaga Kerja Yang Mendapat Pelatihan Kewirausahaan</u>	Kecamatan Kertasari	3 Kegiatan	21,000,000	APBD Kabupaten	SKPD	3 Kegiatan	21,000,000
6	0	1	16		Program peningkatan peran serta kepemudaan	Peningkatan serta peran Organisasi kepemudaan		100 %	11,669,900			100%	12,019,997
6	0	1	16	1	Pembinaan Organisasi kepemudaan	<u>Tingkat Keterlibatan Pemuda Dalam Organisasi (Jumlah Klub Olahraga per 10.000 penduduk)</u>	Kecamatan Kertasari	100 %	11,669,900	APBD Kabupaten	SKPD	100%	12,019,997
6	0	1	16		Program pemeliharaan kantrantibmas dan pencegahan tindak kriminal	Tercapainya pemeliharaan Kamtrantibmas dan Pencegahan Tindak Kriminal		100 %	80,000,000			100%	85,000,000
6	0	1	16	2	Peningkatan kerjasama dengan aparat keamanan dalam teknik pencegahan kejahatan	<u>Jumlah Personil Linmas Yang Mendapat Pembinaan Teknik Pencegahan Kejahatan</u>	Kecamatan Kertasari	4 Kegiatan	24,000,000	APBD Kabupaten	SKPD	4 Kegiatan	25,000,000
6	0	1	16	4	Peningkatan kapasitas aparat dalam rangka pelaksanaan siskamswakarsa di daerah	<u>Jumlah Personil Yang Melaksanakan Pam Swakarsa</u>	Kecamatan Kertasari	12 Bulan	34,000,000	APBD Kabupaten	SKPD	12 Bulan	36,000,000
6	0	1	16	7	Peningkatan kerjasama dengan aparat dalam pelaksanaan Pemilu	<u>Jumlah Sosialisasi dan Monitoring Pemilu di Tingkat Kecamatan</u>	Kecamatan Kertasari	1 Kegiatan	22,000,000	APBD Kabupaten	SKPD	1 Kegiatan	24,000,000
6	0	1	17		Program pengembangan wawasan kebangsaan	Tercapainya program Pengembangan Wawasan Kebangsaan		100 %	20,000,000			100%	21,000,000
6	0	1	17	1	Peningkatan toleransi dan kerukunan dalam kehidupan beragama	<u>FrekuensiKegiatan Peringatan Hari Besar Islam, tarling dan FKUU</u>	Kecamatan Kertasari	1 Kegiatan	20,000,000	APBD Kabupaten	SKPD	1 Kegiatan	21,000,000
6	0	1	17		Program peningkatan dan Pengembangan pengelolaan keuangan daerah	Tercapainya program peningkatan dan program pengelolaan keuangan daerah		100 %	11,669,900			100%	12,019,997

6	0	1	17	19	Intensifikasi dan ekstensifikasi sumber-sumber pendapatan daerah	<u>Jumlah Wajib Retribusi Yang Di Pungut Pada Tahun Berjalan</u>	Kecamatan Kertasari	1 Kegiatan	11,669,900	APBD Kabupaten	SKPD	1 Kegiatan	12,019,997
6	0	1	18		Program Peningkatan peran serta dan kesetaraan jender dalam pembangunan	Tercapainya program peningkatan peran serta dan kesetaraan jender dalam pembangunan		100 %	23,339,800			100%	24,039,994
6	0	1	18	1	Kegiatan pembinaan organisasi perempuan	<u>Jumlah Peserta Pembinaan Organisasi Perempuan (Orang)</u>	Kecamatan Kertasari	4 Kegiatan	23,339,800	APBD Kabupaten	SKPD	4 Kegiatan	24,039,994
6	0	1	18		Program peningkatan kapasitas aparatur pemerintah desa	Meningkatnya sumber daya aparatur dalam bidang manajemen Pemerintahan desa		100 %	19,188,615			100%	21,188,615
6	0	1	18	3	Pelatihan aparatur pemerintah desa dalam bidang manajemen pemerintahan desa	<u>Jumlah Aparatur Pemerintah Desa Yang Di Bina</u>	Kecamatan Kertasari	2 Kegiatan	19,188,615	APBD Kabupaten	SKPD	2 Kegiatan	21,188,615
6	0	1	19		Program pembinaan dan fasilitasi pengelolaan keuangan desa	Terwujudnya program pembinaan dan fasilitasi pengelolaan keuangan desa		100 %	15,000,000			100%	16,000,000
6	0	1	19	1	Evaluasi rancangan peraturan desa tentang APBD Desa	<u>Jumlah Sosialisasi Evaluasi Rancangan Peraturan Desa Tentang APB Desa</u>	Kecamatan Kertasari	2 Kegiatan	15,000,000	APBD Kabupaten	SKPD	2 Kegiatan	16,000,000
6	0	1	20		Program Pembinaan dan Pemasyarakan Olahraga	Terselenggaranya pembinaan cabang olah raga berprestasi di tingkat daerah		100 %	26,000,000			100%	28,000,000
6	0	1	20	4	Pembinaan cabang olahraga prestasi di tingkat daerah	<u>Jumlah Cabang Olahraga Yang Prestasi Yang di Bina</u>	Kecamatan Kertasari	2 Kegiatan	13,000,000	APBD Kabupaten	SKPD	2 Kegiatan	14,000,000
6	0	1	20	14	Pembinaan olahraga yang berkembang di masyarakat	<u>Jumlah Cabang Olahraga Prestasi Yang di Bina</u>	Kecamatan Kertasari	2 Kegiatan	13,000,000	APBD Kabupaten	SKPD	2 Kegiatan	14,000,000
6	0	1	20		Program peningkatan sistem pengawasan internal dan pengendalian pelaksanaan kebijakan KDH	Tercapainya program peningkatan sistem pengawasan internal dan pengendalian pelaksanaan pengendalian KDH		100 %	65,000,000			100%	67,000,000
6	0	1	20	3	Pengendalian manajemen pelaksanaan kebijakan KDH	<u>Jumlah Urusan Yang Dilaksanakan Kecamatan (Urusan)</u>	Kecamatan Kertasari	7 Kelompok dari 25 Program, 614 Kewenangan	65,000,000	APBD Kabupaten	SKPD	7 Kelompok dari 25 Program, 614 Kewenangan	67,000,000
6	0	1	21		Program perencanaan pembangunan daerah	Tercapainya program perencanaan program pembangunan daerah		100 %	41,000,000			100%	43,000,000
6	0	1	21	1	Pengembangan Partisipasi Masyarakat Dalam Perumusan Program dan Kebijakan Layanan Publik	<u>Rata-Rata Persentase Usulan Program/Kegiatan Kecamatan Yang di Tetapkan Dalam RKPD</u>	Kecamatan Kertasari	1 Kegiatan	41,000,000	APBD Kabupaten	SKPD	1 Kegiatan	43,000,000
6	0	1	21		Program Peningkatan Sarana dan Prasarana Olahraga				19,174,750				21,000,000
6	0	1	21	1	Peningkatan kerjasama pola kemitraan antara pemerintah dan masyarakat untuk pembangunan sarana dan prasarana olahraga	<u>Jumlah Sarana dan Prasarana</u>	Kecamatan Kertasari	1 Paket	19,174,750	APBD Kabupaten	SKPD	1 Paket	21,000,000
6	0	1	24		Program Pengelolaan ruang terbuka hijau (RTH)				10,000,000				12,000,000
6	0	1	24	6	Pemeliharaan RTH	<u>Jumlah Petugas Pemeliharaan dan Volume RTH</u>	Kecamatan Kertasari	1 Paket	10,000,000	APBD Kabupaten	SKPD	1 Paket	12,000,000

6	0	1	32		Program peningkatan keselamatan ibu melahirkan dan anak	Meningkatnya angka keselamatan ibu melahirkan dan anak		100	%	21,000,000			100%	23,000,000
6	0	1	32	1	Penyuluhan kesehatan bagi ibu hamil dari keluarga kurang mampu	<u>Jumlah Sosialisasi Penyuluhan Kesehatan Bagi Ibu Hamil dan Keluarga Kurang Mampu</u>	Kecamatan Kertasari	3	Kegiatan	21,000,000	APBD Kabupaten	SKPD	3 Kegiatan	23,000,000
					Jumlah Belanja Renja Sektor					447,042,965				453,268,603
					Jumlah Belanja Renja Kewilayahan					-				-
					Jumlah Total					908,551,545				927,992,441

**RUMUSAN RENCANA PROGRAM DAN KEGIATAN PD TAHUN 2018
DAN PRAKIRAAN MAJU TAHUN 2019
KABUPATEN BANDUNG
Kecamatan Kutawaringin**

Kode	Urusan/Bidang Urusan Pemerintah Daerah dan Program/Kegiatan	Indikator Kinerja Program /Kegiatan	Rencana Tahun 2018 (Tahun Rencana)		Kebutuhan Dana/Pagu Indikatif	Sumber Dana	Catatan Penting	Prakiraan Maju Rencana Tahun 2019			
			Lokasi	Target Capaian Kinerja				Target Capaian Kinerja	Kebutuhan Dana/Pagu Indikatif		
1	2	3	4	5	6	7	8	9	10		
Belanja Rutin											
x		Urusan Rutin									
x	xx	Urusan Rutin									
x	xx	Urusan Rutin									
x	xx	1	Program Pelayanan Administrasi Perkantoran	Prosentase pemenuhan operasional perkantoran	100%	197,800,000		100%	206,457,291		
x	xx	1	1	Penyediaan jasa surat menyurat	Jumlah pembuatan surat keluar dan penerimaan surat masuk	Kecamatan Kutawaringin	2000 buah	5,000,000	APBD Kabupaten SKPD	2200 Buah	5,000,000
x	xx	1	2	Penyediaan jasa komunikasi, sumber daya air dan listrik	Jumlah penyediaan listrik, telekomunikasi, dan internet	Kecamatan Kutawaringin	12 Bulan	34,000,000	APBD Kabupaten SKPD	12 Bulan	34,000,000
x	xx	1	8	Penyediaan jasa kebersihan kantor	Jumlah Petugas Kebersihan	Kecamatan Kutawaringin	24 OB	21,300,000	APBD Kabupaten SKPD	24 Ob	21,300,000
x	xx	1	9	Penyedia Jasa Perbaikan Peralatan Kerja	Jumlah penyediaan jasa service perbaikan peralatan kantor dan pengadaan suku cadang	Kecamatan Kutawaringin	5 Unit	5,000,000	APBD Kabupaten SKPD	5 Unit	5,000,000
x	xx	1	10	Penyediaan alat tulis kantor	Jumlah Penyediaan Alat Tulis Kantor	Kecamatan Kutawaringin	5 Jenis	14,000,000	APBD Kabupaten SKPD	5 Jenis	14,000,000
x	xx	1	11	Penyediaan barang cetakan dan penggandaan	Jumlah Penyediaan Bahan Cetak dan Pengadaan	Kecamatan Kutawaringin	100000 Lembar	17,500,000	APBD Kabupaten SKPD	100000 Lembar	19,157,291
x	xx	1	12	Penyediaan komponen instalasi listrik/penerangan bangunan kantor	Jumlah Alat-Alat Listrik dan Elektronik	Kecamatan Kutawaringin	5 Jenis	5,000,000	APBD Kabupaten SKPD	5 Jenis	5,000,000
x	xx	1	13	Penyediaan peralatan dan perlengkapan kantor	Jumlah Peralatan dan Perlengkapan Kantor	Kecamatan Kutawaringin	4 Unit	20,000,000	APBD Kabupaten SKPD	4 Unit	23,000,000
x	xx	1	14	Penyediaan peralatan rumah tangga	Jumlah Penyediaan Peralatan Rumah Tangga	Kecamatan Kutawaringin	2 Jenis	3,500,000	APBD Kabupaten SKPD	2 Jenis	3,500,000
x	xx	1	15	Penyediaan Bahan Bacaan dan Peraturan perundang - undangan	Jumlah Penyediaan Bahan Bacaan	Kecamatan Kutawaringin	2 Jenis	1,000,000	APBD Kabupaten SKPD	2 Jenis	1,000,000
x	xx	1	17	Penyediaan makanan dan minuman	Jumlah Penyediaan Makan dan Minum Pegawai, Rapat dan Tamu	Kecamatan Kutawaringin	4920 HOK	20,000,000	APBD Kabupaten SKPD	4920 HOK	21,000,000
x	xx	1	18	Rapat-rapat koordinasi dan konsultasi ke luar daerah	Jumlah Pegawai Memenuhi Undangan Tingkat Provinsi, Luar Kabupaten dalam Provinsi dan Ibu Kota Negri dan Luar Negri	Kecamatan Kutawaringin	24 HOK	28,500,000	APBD Kabupaten SKPD	24 HOK	28,500,000
x	xx	1	20	Rapat - rapat Koordinasi dan Konsultasi Dalam Daerah	Jumlah Pegawai Memenuhi Undangan dan Kunjungan Kerja Ke Dalam Daerah Wilaya Kabupaten	Kecamatan Kutawaringin	65 HOK	17,000,000	APBD Kabupaten SKPD	65 HOK	20,000,000
x	xx	1	22	Penunjang Peringatan Hari-hari Besar Bersejarah	Jumlah Keikutsertaan Pegawai Dalam Peringatan Hari Besar Darah dan Nasional	Kecamatan Kutawaringin	2 Kali	6,000,000	APBD Kabupaten SKPD	2 Kali	6,000,000
x	xx	2		Program peningkatan sarana dan prasarana aparatur	Prosentase pemenuhan sarana dan prasarana penunjang aparatur		100%	212,343,530		100%	238,214,486
x	xx	2	8	Pengadaan peralatan rumah jabatan/dinas	Jumlah perlengkapan rumah dinas	Kecamatan Kutawaringin	5 Jenis	10,000,000	APBD Kabupaten SKPD	5 Jenis	10,000,000
x	xx	2	10	Pengadaan Mebelair	Jumlah Mebluar Pada Rumah Dinas	Kecamatan Kutawaringin	3 Jenis	10,000,000	APBD Kabupaten SKPD	3 Jenis	15,000,000
x	xx	2	22	Pemeliharaan rutin/berkala gedung kantor	Jumlah Pemeliharaan Gedung dan Halaman Kantor	Kecamatan Kutawaringin	1 Jenis	65,000,000	APBD Kabupaten SKPD	1 Jenis	25,000,000
x	xx	2	24	Pemeliharaan rutin/berkala kendaraan dinas/operasional	Jumlah Pemeliharaan Kendaraan Roda Empat dan Roda Dua	Kecamatan Kutawaringin	10 Unit	25,000,000	APBD Kabupaten SKPD	10 Unit	45,000,000
x	xx	2	42	Rehabilitasi sedang/berat gedung kantor	Jumlah Rehabilitasi Sedang/Berat Gedung Kantor	Kecamatan Kutawaringin	1 Paket	102,343,530	APBD Kabupaten SKPD	1 Paket	143,214,486
x	xx	3		Program peningkatan disiplin aparatur	Prosentase penunjang kerja aparatur		100%	27,000,000		100%	30,388,738

x	xx	xx	3	2	Pengadaan pakaian dinas beserta perlengkapannya	Jumlah Penyediaan Pakaian Dinas	Kecamatan Kutawaringin	30	Stell	13,500,000	APBD Kabupaten	SKPD	30 Stell	12,003,629
x	xx	xx	3	4	Pengadaan pakaian KORPRI	Jumlah Penyediaan Pakaian Korpri	Kecamatan Kutawaringin	30	Stell	-	APBD Kabupaten	SKPD	30 Stell	4,500,000
x	xx	xx	3	5	Pengadaan pakaian khusus hari-hari tertentu	Jumlah Penyediaan Pakaian Olahraga/Batik	Kecamatan Kutawaringin	30	Stell	13,500,000	APBD Kabupaten	SKPD	30 Stell	13,885,109
x	xx	xx	6		Program peningkatan pengembangan sistem pelaporan capaian kinerja dan keuangan	Prosentase ketertelusuran pelaporan capaian kinerja dan keuangan		100	%	20,500,000			100%	23,635,685
x	xx	xx	6	1	Penyusunan laporan capaian kinerja dan ikhtisar realisasi kinerja SKPD	Jumlah Dokumen LAKIP, LAPTAH, RENJA, LAPTRI, RENSTRA	Kecamatan Kutawaringin	20	Buku	12,000,000	APBD Kabupaten	SKPD	20 Buku	14,447,267
x	xx	xx	6	2	Penyusunan laporan keuangan semesteran	Jumlah Dokumen Laporan Keuangan Semester I dan Semester II	Kecamatan Kutawaringin	8	Buku	2,500,000	APBD Kabupaten	SKPD	8 Buku	3,188,418
x	xx	xx	6	3	Penyusunan pelaporan prognosis realisasi anggaran	Jumlah Dokumen Laporan Prognosis Realisasi Anggaran	Kecamatan Kutawaringin	35	Buku	3,000,000	APBD Kabupaten	SKPD	35 Buku	3,000,000
x	xx	xx	6	4	Penyusunan pelaporan keuangan akhir tahun	Jumlah Dokumen Laporan Keuangan Akhir Tahun	Kecamatan Kutawaringin	12	Buku	3,000,000	APBD Kabupaten	SKPD	12 Buku	3,000,000
Jumlah Belanja Renja Rutin										457,643,530				498,696,200
Belanja Renja														
6					Kewilayahan									
6	0				Kewilayahan									
6	0	1			Kecamatan									
6	0	1	15		Program Pendidikan Anak Usia Dini					20,000,000				34,636,350
6	0	1	15	65	Publikasi dan sosialisasi pendidikan anak usia dini	Jumlah Peserta Yang Mengikuti Sosialisasi PAUD	Kecamatan Kutawaringin	55	Orang	20,000,000	APBD Kabupaten	SKPD	44 Orang	34,636,350
6	0	1	15		Program Penataan Administrasi Kependudukan	Cakupan penerbitan KK dan KTP Lingkup Kecamatan		867	%	27,000,000			867%	21,854,540
6	0	1	15	8	Peningkatan pelayanan publik dalam bidang kependudukan	Jumlah Aparat Desa Yang Mendapatkan Pembinaan	Kecamatan Kutawaringin	77	Orang	27,000,000	APBD Kabupaten	SKPD	77 Orang	21,854,540
6	0	1	15		Program Peningkatan Keberdayaan Masyarakat Pedesaan	persentase lembaga dan organisasi masyarakat yang terlibat dalam pembangunan tingkat kecamatan		50	%	15,000,000			50%	21,854,540
6	0	1	15	1	Pemberdayaan Lembaga dan Organisasi Masyarakat Perdesaan	Jumlah Peserta Yang Mendapatkan Pemberdayaan	Kecamatan Kutawaringin	100	Orang	15,000,000	APBD Kabupaten	SKPD	100 Orang	21,854,540
6	0	1	15		Program Pemberdayaan Fakir Miskin, Komunitas Adat Terpencil (KAT) dan Penyandang Masalah Kesejahteraan Sosial (PMKS) Lainnya					13,000,000				21,854,540
6	0	1	15	5	Pelatihan ketrampilan bagi penyandang masalah kesejahteraan sosial	Jumlah PMKS Yang Mendapatkan Pelatihan	Kecamatan Kutawaringin	50	Orang	13,000,000	APBD Kabupaten	SKPD	50 Orang	21,854,540
6	0	1	15		Program Pengembangan Kinerja Pengelolaan Persampahan					40,000,000				54,636,350
6	0	1	15	2	Penyediaan prasarana dan sarana pengelolaan persampahan	Jumlah Sarana dan Prasaran Persampahan	Kecamatan Kutawaringin	3	Unit	20,000,000	APBD Kabupaten	SKPD	0	-
6	0	1	15	6	Bimbingan teknis persampahan	Jumlah Peserta Bimbingan Teknis Persampahan	Kecamatan Kutawaringin	77	Orang	20,000,000	APBD Kabupaten	SKPD	77 Orang	54,636,350
6	0	1	16		Program peningkatan peran serta kepemudaan	Frekuensi Penyuluhan Terhadap Pemuda Tingkat Kecamatan		2	Kali	15,000,000			2 Kali	27,318,175
6	0	1	16	1	Pembinaan Organisasi kepemudaan	Jumlah Peserta Pembinaan Pemuda	Kecamatan Kutawaringin	66	Orang	15,000,000	APBD Kabupaten	SKPD	66 Orang	27,318,175
6	0	1	16		Program pemeliharaan kantrantibmas dan pencegahan tindak kriminal	Prosentase masyarakat yang mengikuti sosialisasi kewaspadaan dini/diteksi dini		100	%	39,000,000			100%	43,709,080
6	0	1	16	2	Peningkatan kerjasama dengan aparat keamanan dalam teknik pencegahan kejahatan	Jumlah Personil Linmas Yang Mendapatkan Pembinaan	Kecamatan Kutawaringin	220	Orang	13,800,000	APBD Kabupaten	SKPD	220 Orang	13,109,080

6	0	1	16	4	Peningkatan kapasitas aparat dalam rangka pelaksanaan siskamswakarsa di daerah	Jumlah Personil Yang Mendapatkan Pamswakarsa	Kecamatan Kutawaringin	36	OB	25,200,000	APBD Kabupaten	SKPD	36 OB	30,600,000
6	0	1	16		Program pengembangan lembaga ekonomi pedesaan	Jumlah lembaga ekonomi pedesaan tingkat Kecamatan		11	Lembaga	13,000,000			11 Lembaga	16,390,905
6	0	1	16	2	Pelatihan ketrampilan manajemen badan usaha milik desa	Jumlah Peserta Yang Mengikuti Pelatihan BUMDES	Kecamatan Kutawaringin	55	Orang	13,000,000	APBD Kabupaten	SKPD	55 Orang	16,390,905
6	0	1	16		Program Pengembangan Kewirausahaan dan Keunggulan Kompetitif Usaha Kecil Menengah					15,000,000				17,483,632
6	0	1	16	6	Penyelenggaraan pelatihan kewirausahaan	Jumlah Peserta Anggota Koperasi Yang Mendapatkan Pelatihan	Kecamatan Kutawaringin	5	Orang	15,000,000	APBD Kabupaten	SKPD	5 Orang	17,483,632
6	0	1	17		Program pengembangan wawasan kebangsaan	Prosentase Jumlah masyarakat yang mengikuti sosialisasi tentang wawasan kebangsaan		100	%	20,000,000			100%	26,225,448
6	0	1	17	1	Peningkatan toleransi dan kerukunan dalam kehidupan beragama	Frekwensi Ulama Umaro	Kecamatan Kutawaringin	12	Kali	10,000,000	APBD Kabupaten	SKPD	12 Kali	11,225,448
6	0	1	17	3	Peningkatan kesadaran masyarakat akan nilai-nilai luhur budaya bangsa	Frekuensi Mengikuti Pameran Pembangunan	Kecamatan Kutawaringin	2	Kali	10,000,000	APBD Kabupaten	SKPD	2 Kali	15,000,000
6	0	1	17		Program peningkatan dan Pengembangan pengelolaan keuangan daerah	Prosentase capaian retribusi kecamatan pada tahun berkenaan		95	%	8,000,000			95%	10,927,270
6	0	1	17	19	Intensifikasi dan ekstensifikasi sumber-sumber pendapatan daerah	Jumlah Wajib Retribusi Yang Dipungut Pada Tahun Yang Berkenaan	Kecamatan Kutawaringin	70	WR	8,000,000	APBD Kabupaten	SKPD	70 WR	10,927,270
6	0	1	18		Program rehabilitasi/pemeliharaan Jalan dan Jembatan					-				136,590,875
6	0	1	18	3	Rehabilitasi/pemeliharaan jalan dan jembatan	Panjang Jalan Yang Direhabilitasi/Diperbaiki	Kecamatan Kutawaringin	400	Meter	-	APBD Kabupaten	SKPD	350 Meter	136,590,875
6	0	1	18		Program peningkatan kapasitas aparat pemerintah desa	Jumlah Desa Swakarya dan Swasembada		1	Desa	35,000,000			1 Desa	21,854,540
6	0	1	18	3	Pelatihan aparat pemerintah desa dalam bidang manajemen pemerintahan desa	Jumlah Aparatur Pemerintah Desa Yang Dibina	Kecamatan Kutawaringin	44	Orang	35,000,000	APBD Kabupaten	SKPD	44 Orang	21,854,540
6	0	1	18		Program Peningkatan peran serta dan kesetaraan jender dalam pembangunan	Jumlah Kelembagaan Organisasi Perempuan di Tingkat Kecamatan (LSM dan Non LSM)		2	Satuan	35,000,000			2 Satuan	38,245,445
6	0	1	18	1	Kegiatan pembinaan organisasi perempuan	Jumlah Peserta Pembinaan Organisasi Perempuan	Kecamatan Kutawaringin	2	Orang	35,000,000	APBD Kabupaten	SKPD	2 Orang	38,245,445
6	0	1	19		Program peningkatan peran perempuan di pedesaan	Jumlah Perempuan Pelaku Usaha Ekonomi Produktif		33	Orang	15,000,000			33 Orang	16,390,905
6	0	1	19	1	Pelatihan perempuan di pedesaan dalam bidang usaha ekonomi produktif	Jumlah Perempuan Pelaku Usaha Ekonomi Produktif	Kecamatan Kutawaringin	44	Orang	15,000,000	APBD Kabupaten	SKPD	44 Orang	16,390,905
6	0	1	20		Program Pembinaan dan Pemasarakatan Olahraga	Jumlah Klub Olahraga menurut Cabang Olahraga Tingkat Kecamatan		2	Cabang	27,500,000			2 Cabang	32,781,810
6	0	1	20	4	Pembinaan cabang olahraga prestasi di tingkat daerah	Jumlah Cabang Olahraga Prestasi Yang Dibina	Kecamatan Kutawaringin	1	Cabor	15,000,000	APBD Kabupaten	SKPD	1 Cabor	20,000,000
6	0	1	20	14	Pembinaan olahraga yang berkembang di masyarakat	Jumlah Cabang Olahraga Berkembang Yang Dibina	Kecamatan Kutawaringin	1	Cabor	12,500,000	APBD Kabupaten	SKPD	1 Cabor	12,781,810
6	0	1	20		Program peningkatan sistem pengawasan internal dan pengendalian pelaksanaan kebijakan KDH	Persentase pelimpahan kewenangan Bupati kepada Camat Yang dilaksanakan tingkat kecamatan		35	%	45,000,000			35%	54,636,350
6	0	1	20	3	Pengendalian manajemen pelaksanaan kebijakan KDH	Jumlah Urusan yang Dilaksanakan Oleh Kecamatan	Kecamatan Kutawaringin	12	Urusan	45,000,000	APBD Kabupaten	SKPD	12 Urusan	54,636,350
6	0	1	21		Program perencanaan pembangunan daerah	Prosentase usulan program/kegiatan kecamatan yang ditetapkan dalam RKP		75	%	35,000,000			75%	32,781,810

6	0	1	21	1	Pengembangan Partisipasi Masyarakat Dalam Perumusan Program dan Kebijakan Layanan Publik	<u>Jumlah Urusan Yang Diakomodir Oleh RKPD</u>	Kecamatan Kutawaringin	75	Kegiatan	35,000,000	APBD Kabupaten	SKPD	75 Kegiatan	32,781,810
6	0	1	21		Program Pengembangan Lingkungan Sehat					20,000,000				21,854,540
6	0	1	21	3	Sosialisasi kebijakan lingkungan sehat	<u>Jumlah Peserta Mendapatkan Penyuluhan Lingkungan Sehat</u>	Kecamatan Kutawaringin	77	Orang	20,000,000	APBD Kabupaten	SKPD	77 Orang	21,854,540
6	0	1	22		Program pencegahan dini dan penanggulangan korban bencana alam	Persentase Penanganan kejadian Bencana alam		30	%	37,000,000			30%	38,245,445
6	0	1	22	1	Pemantauan dan penyebarluasan informasi potensi bencana alam	<u>Frekuensi Pemantauan Potensi Bencana Alam</u>	Kecamatan Kutawaringin	55	Kali	22,000,000	APBD Kabupaten	SKPD	55 Kali	27,000,000
6	0	1	22	2	Pengadaan tempat penampungan sementara dan evakuasi penduduk dari ancaman/korban bencana alam	<u>Jumlah dan Jenis Sarana dan Prasarana Evaluasi Korban Bencana Alam Dikecamatan</u>	Kecamatan Kutawaringin	3	Unit	15,000,000	APBD Kabupaten	SKPD	3 Unit	11,245,445
6	0	1	24		Program Pengelolaan ruang terbuka hijau (RTH)	Persentase Pengelolaan RTH		70	%	18,260,000			70%	21,854,540
6	0	1	24	6	Pemeliharaan RTH	<u>Luas Lahan Yang Mendapat Pemeliharaan</u>	Kecamatan Kutawaringin	30	Meter	18,260,000	APBD Kabupaten	SKPD	30 Meter	21,854,540
6	0	1	32		Program peningkatan keselamatan ibu melahirkan dan anak	Jumlah ibu hamil yang difasilitasi untuk persalinan oleh tenaga kesehatan (Orang)		85	%	25,000,000			85%	54,636,350
6	0	1	32	1	Penyuluhan kesehatan bagi ibu hamil dari keluarga kurang mampu	<u>Jumlah Ibu Hamil Yang Difasilitasi Untuk Persalinan Oleh Tenaga Kesehatan</u>	Kecamatan Kutawaringin	100	Orang	25,000,000	APBD Kabupaten	SKPD	77 Orang	54,636,350
					Jumlah Belanja Renja Sektor					517,760,000				766,763,440
					Jumlah Belanja Renja Kewilayahan					-				-
					Jumlah Total					975,403,530				1,265,459,640

**RUMUSAN RENCANA PROGRAM DAN KEGIATAN PD TAHUN 2018
DAN PRAKIRAAN MAJU TAHUN 2019
KABUPATEN BANDUNG
Kecamatan Majalaya**

Kode	Urusan/Bidang Urusan Pemerintah Daerah dan Program/Kegiatan	Indikator Kinerja Program /Kegiatan	Rencana Tahun 2018 (Tahun Rencana)		Kebutuhan Dana/Pagu Indikatif	Sumber Dana	Catatan Penting	Prakiraan Maju Rencana Tahun 2019			
			Lokasi	Target Capaian Kinerja				Target Capaian Kinerja	Kebutuhan Dana/Pagu Indikatif		
1	2	3	4	5	6	7	8	9	10		
Belanja Rutin											
x		Urusan Rutin									
x	xx	Urusan Rutin									
x	xx	Urusan Rutin									
x	xx	xx	1	Program Pelayanan Administrasi Perkantoran	Terlaksananya Pelayanan Publik	12 Bulan	159,339,874		12 Bulan	-	
x	xx	xx	1	1 Penyediaan jasa surat menyurat	<u>Presentase pemenuhan operasional perkantoran</u>	Kecamatan Majalaya	1500 Lembar	3,000,000	APBD Kabupaten SKPD	0	-
x	xx	xx	1	2 Penyediaan jasa komunikasi, sumber daya air dan listrik	<u>Presentase pemenuhan operasional perkantoran</u>	Kecamatan Majalaya	12.5 Bulan, Jenis, Kegiatan	39,000,000	APBD Kabupaten SKPD	0	-
x	xx	xx	1	3 Penyediaan jasa peralatan dan perlengkapan kantor	<u>Presentase pemenuhan operasional perkantoran</u>	Kecamatan Majalaya	19 Jenis	44,000,000	APBD Kabupaten SKPD	0	-
x	xx	xx	1	9 Penyedia Jasa Perbaikan Peralatan Kerja	<u>Presentase pemenuhan operasional perkantoran</u>	Kecamatan Majalaya	4 Unit	2,100,000	APBD Kabupaten SKPD	0	-
x	xx	xx	1	10 Penyediaan alat tulis kantor	<u>Presentase pemenuhan operasional perkantoran</u>	Kecamatan Majalaya	46 Jenis	7,500,000	APBD Kabupaten SKPD	0	-
x	xx	xx	1	11 Penyediaan barang cetakan dan penggandaan	<u>Presentase pemenuhan operasional perkantoran</u>	Kecamatan Majalaya	12 Jenis	6,842,449	APBD Kabupaten SKPD	0	-
x	xx	xx	1	12 Penyediaan komponen instalasi listrik/penerangan bangunan kantor	<u>Presentase pemenuhan operasional perkantoran</u>	Kecamatan Majalaya	15 Jenis	3,592,500	APBD Kabupaten SKPD	0	-
x	xx	xx	1	14 Penyediaan peralatan rumah tangga	<u>Presentase pemenuhan operasional perkantoran</u>	Kecamatan Majalaya	1 Jenis	2,000,000	APBD Kabupaten SKPD	0	-
x	xx	xx	1	15 Penyediaan Bahan Bacaan dan Peraturan perundang - undangan	<u>Presentase pemenuhan operasional perkantoran</u>	Kecamatan Majalaya	1 Paket	5,304,925	APBD Kabupaten SKPD	0	-
x	xx	xx	1	17 Penyediaan makanan dan minuman	<u>Presentase pemenuhan operasional perkantoran</u>	Kecamatan Majalaya	1750 HOK	21,000,000	APBD Kabupaten SKPD	0	-
x	xx	xx	1	18 Rapat-rapat kordinasi dan konsultasi ke luar daerah	<u>Presentase pemenuhan operasional perkantoran</u>	Kecamatan Majalaya	12 HOK	5,000,000	APBD Kabupaten SKPD	0	-
x	xx	xx	1	20 Rapat - rapat Koordinasi dan Konsultasi Dalam Daerah	<u>Presentase pemenuhan operasional perkantoran</u>	Kecamatan Majalaya	393 HOK	20,000,000	APBD Kabupaten SKPD	0	-
x	xx	xx	2	Program peningkatan sarana dan prasarana aparatur	Penunjang pelayanan publik		12 Bulan	340,548,899		12 Bulan	-
x	xx	xx	2	5 Pengadaan kendaraan dinas/operasional	<u>Jumlah Pengadaan Kendaraan Dinas/Operasional</u>	Kecamatan Majalaya	2 Unit	39,270,732	APBD Kabupaten SKPD	0	-
x	xx	xx	2	10 Pengadaan Mebelair	<u>Presentase pemenuhan peralatan dan perlengkapan perkantoran</u>	Kecamatan Majalaya	3 Jenis	35,969,960	APBD Kabupaten SKPD	0	-
x	xx	xx	2	22 Pemeliharaan rutin/berkala gedung kantor	<u>Presentase pemenuhan peralatan dan perlengkapan perkantoran</u>	Kecamatan Majalaya	7.12 Jenis,HOK	22,093,750	APBD Kabupaten SKPD	0	-
x	xx	xx	2	24 Pemeliharaan rutin/berkala kendaraan dinas/operasional	<u>Presentase pemenuhan peralatan dan perlengkapan perkantoran</u>	Kecamatan Majalaya	2 Unit Roda Empat	70,881,980	APBD Kabupaten SKPD	0	-
x	xx	xx	2	42 Rehabilitasi sedang/berat gedung kantor	<u>Jumlah Kegiatan Rehab Gedung Kantor</u>	Kecamatan Majalaya	2 Paket	172,332,477	APBD Kabupaten SKPD	0	-
x	xx	xx	3	Program peningkatan disiplin aparatur	Penunjang peningkat disiplin aparatur		26 Orang	24,931,150		26 Orang	-
x	xx	xx	3	2 Pengadaan pakaian dinas beserta perlengkapannya	<u>Presentase pemenuhan operasional perkantoran</u>	Kecamatan Majalaya	27 Stel	12,044,650	APBD Kabupaten SKPD	0	-
x	xx	xx	3	3 Pengadaan pakaian kerja lapangan	<u>Presentase pemenuhan operasional perkantoran</u>	Kecamatan Majalaya	27 Stel	12,886,500	APBD Kabupaten SKPD	0	-
x	xx	xx	5	Program peningkatan kapasitas sumber daya aparatur	Penunjang peningkatan kapasitas sumber daya aparatur		12 Bulan	15,913,500		12 Bulan	-
x	xx	xx	5	2 Sosialisasi peraturan perundang-undangan	<u>Presentase pemenuhan operasional perkantoran</u>	Kecamatan Majalaya	4 Kali	8,346,000	APBD Kabupaten SKPD	0	-

x	xx	xx	5	3	Bimbingan teknis implementasi peraturan perundang-undangan	<u>Prosentase pemenuhan operasional perkantoran</u>	Kecamatan Majalaya	4	Kali	7,567,500	APBD Kabupaten	SKPD	0	-
x	xx	xx	6		Program peningkatan pengembangan sistem pelaporan capaian kinerja dan keuangan	Tercapainya peningkatan kinerja pelaporan pencapaian keuangan		12	Bulan	8,381,110			12 Bulan	-
x	xx	xx	6	1	Penyusunan laporan capaian kinerja dan ikhtisar realisasi kinerja SKPD	<u>Prosentase pemenuhan operasional perkantoran</u>	Kecamatan Majalaya	3	Dokumen	2,651,260	APBD Kabupaten	SKPD	0	-
x	xx	xx	6	2	Penyusunan laporan keuangan semesteran	<u>Prosentase pemenuhan operasional perkantoran</u>	Kecamatan Majalaya	2	Dokumen	1,868,220	APBD Kabupaten	SKPD	0	-
x	xx	xx	6	3	Penyusunan pelaporan prognosis realisasi anggaran	<u>Prosentase pemenuhan operasional perkantoran</u>	Kecamatan Majalaya	5	Dokumen	1,983,780	APBD Kabupaten	SKPD	0	-
x	xx	xx	6	4	Penyusunan pelaporan keuangan akhir tahun	<u>Prosentase pemenuhan operasional perkantoran</u>	Kecamatan Majalaya	2	Dokumen	1,877,850	APBD Kabupaten	SKPD	0	-
					Jumlah Belanja Renja Rutin					549,114,533				-
Belanja Renja														
6					Kewilayahan									
6	0				Kewilayahan									
6	0	1			Kecamatan									
6	0	1	15		Program Pengembangan Kinerja Pengelolaan Persampahan	Persentase pencakupan persampahan		1	Paket	82,684,898			1 Paket	-
6	0	1	15	14	Penyuluhan pengelolaan persampahan	<u>Jumlah kegiatan penyuluhan/sosialisasi</u>	Kecamatan Majalaya	2	Kegiatan	82,684,898	APBD Kabupaten	SKPD	0	-
6	0	1	16		Program Pembangunan saluran drainase/gorong-gorong	Rata-rata persentase pembangunan drainase/ gorong-gorong tingkat kecamatan (%)		1	Paket	51,000,000			1 Paket	-
6	0	1	16	3	Pembangunan saluran drainase/gorong-gorong	<u>Prosentase pemeliharaan saluran drainase/ gorong-gorong</u>	Kecamatan Majalaya	1	Paket	51,000,000	APBD Kabupaten	SKPD	0	-
6	0	1	17		Program peningkatan upaya penumbuhan kewirausahaan dan kecakapan hidup pemuda	Rata-rata jumlah pemuda berjiwa wirausaha		4	x	57,740,500			4 x	-
6	0	1	17	2	Pelatihan keterampilan bagi pemuda	<u>Jumlah kegiatan pelatihan kewirausahaan bagi pemuda</u>	Kecamatan Majalaya	4	Kegiatan	57,740,500	APBD Kabupaten	SKPD	0	-
6	0	1	18		Program Peningkatan peran serta dan kesetaraan jender dalam pembangunan	Rata-rata jumlah kelembagaan organisasi perempuan tingkat kecamatan (ism / non ism)		3	organisasi	57,740,500			3 organisasi	-
6	0	1	18	1	Kegiatan pembinaan organisasi perempuan	<u>Jumlah Kegiatan Kelembagaan organisasi perempuan di tingkat Kecamatan</u>	Kecamatan Majalaya	3	Paket	57,740,500	APBD Kabupaten	SKPD	0	-
6	0	1	21		Program perencanaan pembangunan daerah	Rata-rata persentase usulan program/kegiatan kecamatan yang di tetapkan dalam rkpd		2	Kegiatan	52,436,000			2 Kegiatan	-
6	0	1	21	1	Pengembangan Partisipasi Masyarakat Dalam Perumusan Program dan Kebijakan Layanan Publik	<u>Persentase partisipasi masyarakat dalam perumusan program dan kebijakan layanan publik</u>	Kecamatan Majalaya	2	Paket	52,436,000	APBD Kabupaten	SKPD	0	-
6	0	1	24		Program Pengelolaan ruang terbuka hijau (RTH)	Rata-rata persentase pengolahan rth tingkat kecamatan		1	Paket	265,225,000			1 Paket	-
6	0	1	24	6	Pemeliharaan RTH	<u>Jumlah Persentase Pengelolaan RTH Tingkat Kecamatan</u>	Kecamatan Majalaya	1	Paket	265,225,000	APBD Kabupaten	SKPD	0	-
					Jumlah Belanja Renja Sektor					566,826,898				-
					Jumlah Belanja Renja Kewilayahan					-				-
					Jumlah Total					1,115,941,431				-

**RUMUSAN RENCANA PROGRAM DAN KEGIATAN PD TAHUN 2018
DAN PRAKIRAAN MAJU TAHUN 2019
KABUPATEN BANDUNG
Kecamatan Margaasih**

Kode	Urusan/Bidang Urusan Pemerintah Daerah dan Program/Kegiatan	Indikator Kinerja Program /Kegiatan	Rencana Tahun 2018 (Tahun Rencana)		Kebutuhan Dana/Pagu Indikatif	Sumber Dana	Catatan Penting	Prakiraan Maju Rencana Tahun 2019					
			Lokasi	Target Capaian Kinerja				Target Capaian Kinerja	Kebutuhan Dana/Pagu Indikatif				
1	2	3	4	5	6	7	8	9	10				
x	Urusan Rutin												
x	Urusan Rutin												
x	Urusan Rutin												
x	Program Pelayanan Administrasi Perkantoran	Prosentase pemenuhan operasional perkantoran		100	253,990,168			100%	272,700,000				
x	xx	xx	1	1	Penyediaan jasa surat menyurat	Jumlah Surat Masuk dan Surat Keluar	Kecamatan Margaasih	550 Buah	3,500,000	APBD Kabupaten	SKPD	600 Buah	3,700,000
x	xx	xx	1	2	Penyediaan jasa komunikasi, sumber daya air dan listrik	Tersedianya Jasa Listrik dan Internet	Kecamatan Margaasih	1 Tahun	27,000,000	APBD Kabupaten	SKPD	1 Tahun	28,000,000
x	xx	xx	1	3	Penyediaan jasa peralatan dan perlengkapan kantor	Tersedianya peralatan dan perlengkapan kantor	Kecamatan Margaasih	1 Paket	60,000,000	APBD Kabupaten	SKPD	1 Paket	65,000,000
x	xx	xx	1	8	Penyediaan jasa kebersihan kantor	Tersedianya jasa kebersihan kantor	Kecamatan Margaasih	1 Paket	25,000,000	APBD Kabupaten	SKPD	1 paket	26,000,000
x	xx	xx	1	10	Penyediaan alat tulis kantor	Tersedianya Alat Tulis Kantor	Kecamatan Margaasih	1 Paket	26,000,000	APBD Kabupaten	SKPD	1 Paket	26,500,000
x	xx	xx	1	11	Penyediaan barang cetakan dan penggandaan	Terwujudnya pelayanan yang memadai	Kecamatan Margaasih	1 Paket	6,690,168	APBD Kabupaten	SKPD	1 Paket	7,000,000
x	xx	xx	1	12	Penyediaan komponen instalasi listrik/penerangan bangunan kantor	Tersedianya peralatan listrik	Kecamatan Margaasih	1 Paket	7,800,000	APBD Kabupaten	SKPD	1 Paket	8,000,000
x	xx	xx	1	13	Penyediaan peralatan dan perlengkapan kantor	Terpeliharanya Peralatan dan Perlengkapan Kantor	Kecamatan Margaasih	1 Paket	8,000,000	APBD Kabupaten	SKPD	1 PAKET	8,500,000
x	xx	xx	1	14	Penyediaan peralatan rumah tangga	Tersedianya peralatan rumah tangga	Kecamatan Margaasih	1 Paket	7,000,000	APBD Kabupaten	SKPD	1 Paket	7,500,000
x	xx	xx	1	15	Penyediaan Bahan Bacaan dan Peraturan perundang - undangan	Tersedianya bahan bacaan dan buku Ilmu Pengetahuan	Kecamatan Margaasih	1 Paket	5,000,000	APBD Kabupaten	SKPD	1 Paket	5,500,000
x	xx	xx	1	17	Penyediaan makanan dan minuman	Tersedianya makanan dan minuman Rapat	Kecamatan Margaasih	12 Bulan	21,000,000	APBD Kabupaten	SKPD	12 Bulan	22,000,000
x	xx	xx	1	18	Rapat-rapat koordinasi dan konsultasi ke luar daerah	Terlaksanannya rapat-rapat koordinasi dan konsultasi ke luar daerah	Kecamatan Margaasih	12 Bulan	15,000,000	APBD Kabupaten	SKPD	12 Bulan	16,000,000
x	xx	xx	1	20	Rapat - rapat Koordinasi dan Konsultasi Dalam Daerah	Terseceainya anggaran perjalanan dinas dalam daerah	Kecamatan Margaasih	12 Bulan	35,000,000	APBD Kabupaten	SKPD	12 Bulan	40,000,000
x	xx	xx	1	22	Penunjang Peringatan Hari-hari Besar Bersejarah	Tersedianya penunjang perayaan Hari0hari bersejarah	Kecamatan Margaasih	12 Bulan	7,000,000	APBD Kabupaten	SKPD	12 Bulan	9,000,000
x	Program peningkatan sarana dan prasarana aparatur		2						132,400,000				160,000,000
x	xx	xx	2	5	Pengadaan kendaraan dinas/operasional	Terpeliharannya kendaraan dina operasional	Kecamatan Margaasih	10 Unit	67,400,000	APBD Kabupaten	SKPD	10 Unit	80,000,000
x	xx	xx	2	10	Pengadaan Mebelair	Tersedianya Meubelair	Kecamatan Margaasih	3 Jenis	15,000,000	APBD Kabupaten	SKPD	3 Jenis	20,000,000
x	xx	xx	2	21	Pemeliharaan rutin/berkala rumah dinas	Terlaksananya pemeliharaan rumah dinas	Kecamatan Margaasih	1 Paket	30,000,000	APBD Kabupaten	SKPD	1 Paket	35,000,000
x	xx	xx	2	42	Rehabilitasi sedang/berat gedung kantor	Terpeliharanya Gedung Kantor	Kecamatan Margaasih	1 Unit	20,000,000	APBD Kabupaten	SKPD	1 Unit	25,000,000
x	Program peningkatan disiplin aparatur	Prosentase pemenuhan peningkatan disiplin aparatur	3						38,000,000			100%	42,000,000
x	xx	xx	3	2	Pengadaan pakaian dinas beserta perlengkapannya	Tersedianya pakaian dinas dan perlengkapannya	Kecamatan Margaasih	37 Orang	12,000,000	APBD Kabupaten	SKPD	37 Orang	12,000,000
						Sosialisasi Peraturan Per Undang-Undangan	Kecamatan Margaasih	1 Kali	7,000,000		SKPD	2 Kali	8,000,000
						Penunjang peringatan hari-hari besar bersejarah	Kecamatan Margaasih	1 Kali	7,000,000		SKPD	2 Kali	7,000,000
x	xx	xx	3	5	Pengadaan pakaian khusus hari-hari tertentu	Tersedianya pakaian olahraga	Kecamatan Margaasih	37 Orang	12,000,000	APBD Kabupaten	SKPD	37 Orang	15,000,000

x	xx	xx	6		Program peningkatan pengembangan sistem pelaporan capaian kinerja dan keuangan	Prosentase peningkatan pengembangan sistem pelaporan capaian kinerja SKPD		100	%	20,000,000			100%	24,000,000
x	xx	xx	6	1	Penyusunan laporan capaian kinerja dan ikhtisar realisasi kinerja SKPD	<u>Terseleenggaranya Penyusunan LAKIP, LAPTAH dan RENJA</u>	Kecamatan Margaasih	3	Dokumen	5,000,000	APBD Kabupaten	SKPD	4 Dokumen	6,000,000
x	xx	xx	6	2	Penyusunan laporan keuangan semesteran	<u>Terseleenggaranya Laporan Keuangan Semesteran</u>	Kecamatan Margaasih	2	Dokumen	5,000,000	APBD Kabupaten	SKPD	3 Dokumen	6,000,000
x	xx	xx	6	3	Penyusunan pelaporan prognosis realisasi anggaran	<u>Terseleenggaranya Penyusunan Prognosis Laporan Keuangan</u>	Kecamatan Margaasih	4	Dokumen	5,000,000	APBD Kabupaten	SKPD	5 Dokumen	6,000,000
x	xx	xx	6	4	Penyusunan pelaporan keuangan akhir tahun	<u>Tersusunnya Laporan Keuangan Tahunan</u>	Kecamatan Margaasih	1	Dokumen	5,000,000	APBD Kabupaten	SKPD	2 Dokumen	6,000,000
					Jumlah Belanja Renja Rutin					444,390,168				498,700,000
Belanja Renja														
6					Kewilayahan									
6	0				Kewilayahan									
6	0	1			Kecamatan									
6	0	1	15		Program Pengembangan Kinerja Pengelolaan Persampahan	Sosialisasi tentang pengembangan pengelolaan persampahan		100	%	30,000,000			100%	35,000,000
6	0	1	15	2	Penyediaan prasarana dan sarana pengelolaan persampahan	<u>Sosialisasi tentang pengembangan pengelolaan persampahan</u>	Kecamatan Margaasih	1	Kali	30,000,000	APBD Kabupaten	SKPD	1 kali	35,000,000
6	0	1	16		Program Upaya Kesehatan Masyarakat	Penyuluhan bagi ibu hamil dan keluarga kurang mampu		100	%	30,826,000			100%	35,000,000
6	0	1	16	1	Pelayanan kesehatan penduduk miskin di puskesmas dan jaringannya	<u>Penyuluhan kesehatan penduduk miskin di puskesmas</u>	Kecamatan Margaasih	2	Kali	30,826,000	APBD Kabupaten	SKPD	2 Kali	35,000,000
6	0	1	17		Program peningkatan upaya penumbuhan kewirausahaan dan kecakapan hidup pemuda	Pembinaan terhadap organisasi kepemudaan		100	%	30,000,000			100%	35,000,000
6	0	1	17	2	Pelatihan keterampilan bagi pemuda	<u>Pembinaan Pembinaan Bagi Pemuda</u>	Kecamatan Margaasih	2	Kali	30,000,000	APBD Kabupaten	SKPD	2 Kali	35,000,000
6	0	1	18		Program Peningkatan peran serta dan kesetaraan gender dalam pembangunan	Pembinaan PKK dan Posyandu di Wilayah Kec. Margaasih		100	%	30,000,000			100%	35,000,000
6	0	1	18	1	Kegiatan pembinaan organisasi perempuan	<u>Pembinaan Organisasi Perempuan</u>	Kecamatan Margaasih	2	Kali	30,000,000	APBD Kabupaten	SKPD	2 Kali	35,000,000
6	0	1	20		Program Pembinaan dan Pemasarakatan Olahraga					30,000,000				35,000,000
6	0	1	20	14	Pembinaan olahraga yang berkembang di masyarakat	<u>Terbinanya cabang olahraga</u>	Kecamatan Margaasih	2	Kali	30,000,000	APBD Kabupaten	SKPD	2 Kali	35,000,000
6	0	1	20		Program peningkatan sistem pengawasan internal dan pengendalian pelaksanaan kebijakan KDH	Peningkatan kerjasama dengan aparat keamanan dalam teknik pencegahan kejahatan		100	%	171,800,897			100%	180,000,000
6	0	1	20	3	Pengendalian manajemen pelaksanaan kebijakan KDH	<u>Peningkatan kerja sama dengan aparat keamanan dalam teknis pencegahan kejahatan</u>	Kecamatan Margaasih	1	Pakaet	171,800,897	APBD Kabupaten	SKPD	1 Paket	180,000,000
6	0	1	21		Program perencanaan pembangunan daerah	Prosentase kesesuaian program/kegiatan yang direncanakan, dianggarkan dengan kesesuaian waktu yang direncanakan		100	%	60,000,000			100%	60,000,000
6	0	1	21	1	Pengembangan Partisipasi Masyarakat Dalam Perumusan Program dan Kebijakan Layanan Publik	<u>Pngembangan Partusufasi masyarakat dim perumusan program dan Kebijakan Pelayanan Publik</u>	Kecamatan Margaasih	1	Kali	60,000,000	APBD Kabupaten	SKPD	2 Kali	60,000,000
6	0	1	21		Program Peningkatan Sarana dan Prasarana Olahraga	Terbinanya cabang olahraga di daerah		100	%	50,000,000			100%	50,000,000
6	0	1	21	1	Peningkatan kerjasama pola kemitraan antara pemerintah dan masyarakat untuk pembangunan sarana dan prasarana olahraga	<u>Terbinanya Cbang Olahraga</u>	Kecamatan Margaasih	2	kALI	50,000,000	APBD Kabupaten	SKPD	2 Kali	50,000,000

6	0	1	22		Program pencegahan dini dan penanggulangan korban bencana alam	Peanggulangan korban bencana alam		100	%	48,000,000			100%	50,000,000
6	0	1	22	2	Pengadaan tempat penampungan sementara dan evakuasi penduduk dari ancaman/korban bencana alam	Penanggulangan korban bencana alam	Kecamatan Margaasih	2	Kali	48,000,000	APBD Kabupaten	SKPD	3 Kali	50,000,000
6	0	1	24		Program Pengelolaan ruang terbuka hijau (RTH)	Pemeliharaan RTH		100	%	60,000,000			100%	65,000,000
6	0	1	24	6	Pemeliharaan RTH	Pemeliharaan RTH	Kecamatan Margaasih	1	Kali	60,000,000	APBD Kabupaten	SKPD	1 Kali	65,000,000
					Jumlah Belanja Renja Sektor					540,626,897				580,000,000
					Jumlah Belanja Renja Kewilayahan					-				-
					Jumlah Total					985,017,065				1,078,700,000

**RUMUSAN RENCANA PROGRAM DAN KEGIATAN PD TAHUN 2018
DAN PRAKIRAAN MAJU TAHUN 2019
KABUPATEN BANDUNG
Kecamatan Margahayu**

Kode	Urusan/Bidang Urusan Pemerintah Daerah dan Program/Kegiatan	Indikator Kinerja Program /Kegiatan	Rencana Tahun 2018 (Tahun Rencana)		Kebutuhan Dana/Pagu Indikatif	Sumber Dana	Catatan Penting	Prakiraan Maju Rencana Tahun 2019					
			Lokasi	Target Capaian Kinerja				Target Capaian Kinerja	Kebutuhan Dana/Pagu Indikatif				
1	2	3	4	5	6	7	8	9	10				
x	Urusan Rutin												
x	Urusan Rutin												
x	Urusan Rutin												
x	Program Pelayanan Administrasi Perkantoran	Jumlah surat masuk dan surat keluar		15 keg	611,834,370			15 keg	770,232,160				
x	xx	xx	1	1	Penyediaan jasa surat menyurat	<u>JUMLAH SURAT MASUK DAN KELUAR</u>	Kecamatan Margahayu	100 %	4,268,600	APBD Kabupaten	SKPD	100%	8,537,200
x	xx	xx	1	2	Penyediaan jasa komunikasi, sumber daya air dan listrik	<u>Jumlah penyediaan telepon,air bersih dan listrik</u>	Kecamatan Margahayu	12 bulan	110,500,000	APBD Kabupaten	SKPD	12 bulan	137,205,000
x	xx	xx	1	8	Penyediaan jasa kebersihan kantor	<u>jumlah penyediaan jasa kebersihan kantor</u>	Kecamatan Margahayu	12 bulan	70,800,000	APBD Kabupaten	SKPD	12 bulan	70,800,000
x	xx	xx	1	9	Penyedia Jasa Perbaikan Peralatan Kerja	<u>jumlah penyediaan jasa perbaikan peralatan kerja</u>	Kecamatan Margahayu	12 kali	10,000,000	APBD Kabupaten	SKPD	12 kali	12,196,000
x	xx	xx	1	10	Penyediaan alat tulis kantor	<u>jumlah penyediaan alat tulis kantor</u>	Kecamatan Margahayu	12 bulan	32,400,000	APBD Kabupaten	SKPD	12 bulan	39,758,960
x	xx	xx	1	11	Penyediaan barang cetakan dan pengadaan	<u>jumlah pengadaan barang cetak dan pengadaan</u>	Kecamatan Margahayu	5 jenis	11,065,770	APBD Kabupaten	SKPD	5 jenis	13,415,600
x	xx	xx	1	12	Penyediaan komponen instalasi listrik/penerangan bangunan kantor	<u>jumlah penyediaan komponen instalasi listrik/penerangan bangunan kantor</u>	Kecamatan Margahayu	7 jenis	10,000,000	APBD Kabupaten	SKPD	7 jenis	14,025,400
x	xx	xx	1	13	Penyediaan peralatan dan perlengkapan kantor	<u>jumlah pengadaan AC</u>	Kecamatan Margahayu	2 unit	40,000,000	APBD Kabupaten	SKPD	2 unit	42,000,000
						<u>jumlah pengadaan filling kabinet</u>	Kecamatan Margahayu	3 unit	13,000,000		SKPD	3 unit	50,000,000
x	xx	xx	1	14	Penyediaan peralatan rumah tangga	<u>jumlah penyediaan peralatan rumah tangga</u>	Kecamatan Margahayu	3 jenis	10,000,000	APBD Kabupaten	SKPD	3 jenis	12,196,000
x	xx	xx	1	15	Penyediaan Bahan Bacaan dan Peraturan perundang - undangan	<u>jumlah penyediaan bahan bacaan dan peraturan perundang-undangan</u>	Kecamatan Margahayu	3 jenis	5,000,000	APBD Kabupaten	SKPD	3 jenis	6,098,000
x	xx	xx	1	17	Penyediaan makanan dan minuman	<u>jumlah penyedia dan makanan dan minuman aparatur dan kegiatan</u>	Kecamatan Margahayu	360 hok	39,800,000	APBD Kabupaten	SKPD	420 hok	42,000,000
x	xx	xx	1	18	Rapat-rapat koordinasi dan konsultasi ke luar daerah	<u>jumlah pelaksana koordinasi dan konsultasi luar daerah</u>	Kecamatan Margahayu	21 ok	20,000,000	APBD Kabupaten	SKPD	21 ok	20,000,000
x	xx	xx	1	19	Penyediaan Tenaga Pendukung Administrasi Teknis dan Perkantoran	<u>jumlah tenaga pendukung teknis dan administrasi perkantoran</u>	Kecamatan Margahayu	14 orang bulan	190,000,000	APBD Kabupaten	SKPD	14 orang bulan	252,000,000
x	xx	xx	1	20	Rapat - rapat Koordinasi dan Konsultasi Dalam Daerah	<u>jumlah pelaksanaan koordinasi dan konsultasi dalam daerah</u>	Kecamatan Margahayu	40 ok	20,000,000	APBD Kabupaten	SKPD	40 ok	20,000,000
x	xx	xx	1	22	Penunjang Peringatan Hari-hari Besar Bersejarah	<u>jumlah penyediaan penunjang dan alat-alat hari-hari bersejarah</u>	Kecamatan Margahayu	2 keg	25,000,000	APBD Kabupaten	SKPD	2 keg	30,000,000
x	xx	xx	2		Program peningkatan sarana dan prasarana aparatur	Prosentase sarana dan prasarana aparatur		100 %	460,000,000			100%	500,000,000
x	xx	xx	2	9	Pengadaan peralatan gedung kantor	<u>Jumlah peralatan komputer penunjang kinerja</u>	Kecamatan Margahayu	3 unit	30,000,000	APBD Kabupaten	SKPD	3 unit	30,000,000
x	xx	xx	2	10	Pengadaan Mebelair	<u>jumlah pengadaan mebeuler kantor</u>	Kecamatan Margahayu	5 unit	25,000,000	APBD Kabupaten	SKPD	5 unit	25,000,000
						<u>jumlah pengadaan mebeulair kursi tamu kantor</u>	Kecamatan Margahayu	2 unit	20,000,000		SKPD	2 unit	20,000,000
x	xx	xx	2	22	Pemeliharaan rutin/berkala gedung kantor	<u>pemeliharaan sarana prasarana gedung kantor</u>	Kecamatan Margahayu	1 unit	100,000,000	APBD Kabupaten	SKPD	1 unit	115,000,000
x	xx	xx	2	24	Pemeliharaan rutin/berkala kendaraan dinas/operasional	<u>jumlah pemeliharaan kendaraan dinas dan operasional kantor</u>	Kecamatan Margahayu	7 unit	100,000,000	APBD Kabupaten	SKPD	7 unit	120,000,000
x	xx	xx	2	42	Rehabilitasi sedang/berat gedung kantor	<u>terwujudnya gedung kantor yang mendukung pelayanan publik</u>	Kecamatan Margahayu	1 paket	185,000,000	APBD Kabupaten	SKPD	1 paket	190,000,000

x	xx	xx	3		Program peningkatan disiplin aparatur	Persentase peningkatan disiplin aparatur		100%	58,000,000			100%	60,000,000
x	xx	xx	3	2	Pengadaan pakaian dinas beserta perlengkapannya	jumlah pengadaan pakaian dinas beserta perlengkapan	Kecamatan Margahayu	35 stel	18,000,000	APBD Kabupaten	SKPD	35 stel	20,000,000
x	xx	xx	3	5	Pengadaan pakaian khusus hari-hari tertentu	jumlah pengadaan pakaian olah raga	Kecamatan Margahayu	35 stel	20,000,000	APBD Kabupaten	SKPD	35 stel	20,000,000
						jumlah pengadaan pakaian batik dinas	Kecamatan Margahayu	35 stel	20,000,000		SKPD	35	20,000,000
x	xx	xx	5		Program peningkatan kapasitas sumber daya aparatur	Jumlah Pelaksanaan Sosialisasi Peraturan Perundang - undangan		1 kali	20,000,000			1 kali	40,000,000
x	xx	xx	5	2	Sosialisasi peraturan perundang-undangan	jumlah pelaksanaan sosialisasi peraturan perundang-undangan	Kecamatan Margahayu	1 kali	20,000,000	APBD Kabupaten	SKPD	2 kali	40,000,000
x	xx	xx	6		Program peningkatan pengembangan sistem pelaporan capaian kinerja dan keuangan	Jumlah laporan capaian kinerja dan iktisar realisasi kinerja SKPD dan laporan keuangan		11 dokumen	31,000,000			0 dokumen	59,000,000
x	xx	xx	6	1	Penyusunan laporan capaian kinerja dan iktisar realisasi kinerja SKPD	jumlah penyusunan laporan capaian kinerja dan iktisar realisasi kinerja SKPD	Kecamatan Margahayu	2 dokumen	9,000,000	APBD Kabupaten	SKPD	2	21,000,000
x	xx	xx	6	2	Penyusunan laporan keuangan semesteran	jumlah penyusun dokumen laporan keuangan semesteran	Kecamatan Margahayu	1 dokumen	7,000,000	APBD Kabupaten	SKPD	1 dokumen	11,000,000
x	xx	xx	6	3	Penyusunan pelaporan prognosis realisasi anggaran	jumlah penyusun laporan prognosis realisasi anggaran	Kecamatan Margahayu	1 dokumen	5,000,000	APBD Kabupaten	SKPD	1 dokumen	12,000,000
x	xx	xx	6	4	Penyusunan pelaporan keuangan akhir tahun	jumlah penyusunan dokumen laporan keuangan akhir tahun	Kecamatan Margahayu	1 dokumen	10,000,000	APBD Kabupaten	SKPD	1 dokumen	15,000,000
					Jumlah Belanja Renja Rutin				1,180,834,370				1,429,232,160
Belanja Renja													
6					Kewilayahan								
6	0				Kewilayahan								
6	0	1			Kecamatan								
6	0	1	15		Program Pendidikan Anak Usia Dini	Jumlah kegiatan sosialisasi peningkatan kapasitas Guru Paud		2 kali	20,000,006			2 kali	45,000,000
6	0	1	15	58	Pengembangan pendidikan anak usia dini	jumlah kegiatan fasilitasi/sosialisasi peningkatan kapasitas guru/anak paud dalam mendukung kebijakan pendidikan usia dini	Kecamatan Margahayu	1 kali	20,000,006	APBD Kabupaten	SKPD	1 kali	45,000,000
6	0	1	15		Program Pengembangan Kinerja Pengelolaan Persampahan	Jumlah pengadaan motor sampah dan kegiatan sosialisasi persampahan		3 kali	40,000,000			3 kali	80,000,000
6	0	1	15	2	Penyediaan prasarana dan sarana pengelolaan persampahan	jumlah pengadaan motor sampah	Kecamatan Margahayu	1 unit	10,000,000	APBD Kabupaten	SKPD	1 unit	30,000,000
6	0	1	15	11	Peningkatan peran serta masyarakat dalam pengelolaan persampahan	jumlah pelaksanaan sosialisasi / fasilitasi partisipasi masyarakat dalam pengelolaan persampahan	Kecamatan Margahayu	1 kali	30,000,000	APBD Kabupaten	SKPD	1 kali	50,000,000
6	0	1	15		Program Penataan Administrasi Kependudukan	Jumlah Sosialisasi Peningkatan pelayanan publik dalam bidang kependudukan		2 kali	25,000,000			0 kali	25,000,000
6	0	1	15	8	Peningkatan pelayanan publik dalam bidang kependudukan	jumlah sosialisasi peningkatan pelayanan publik dalam bidang kependudukan	Kecamatan Margahayu	2 kali	25,000,000	APBD Kabupaten	SKPD	0	25,000,000
6	0	1	15		Program Pengembangan Nilai Budaya	jumlah kegiatan pembinaan dan pengembangan budaya		1 keg	28,763,845			1 keg	50,000,000
6	0	1	15	16	Pengembangan Kesenian dan Kebudayaan Daerah	jumlah kegiatan penanggulangan pembinaan kelestarian sunda	Kecamatan Margahayu	1 keg	28,763,845	APBD Kabupaten	SKPD	1 keg	50,000,000
6	0	1	15		Program Peningkatan Keberdayaan Masyarakat Pedesaan	Prosentase Lembaga dan Ormas dalam pembangunan tingkat kecamatan		3 kali	15,000,000			3 kali	30,000,000
6	0	1	15	1	Pemberdayaan Lembaga dan Organisasi Masyarakat Perdesaan	jumlah bintek pelaksanaan bintek lembaga desa	Kecamatan Margahayu	1 kali	15,000,000	APBD Kabupaten	SKPD	1 kali	30,000,000
6	0	1	16		Program peningkatan peran serta kepemudaan	Jumlah Pembinaan Organisasi kepemudaan		1 keg	15,000,000			1 keg	15,000,000
6	0	1	16	1	Pembinaan Organisasi kepemudaan	jumlah pelaksanaan pembinaan organisasi tingkat kecamatan	Kecamatan Margahayu	1 keg	15,000,000	APBD Kabupaten	SKPD	1 keg	15,000,000
6	0	1	16		Program pemeliharaan kantrantibmas dan pencegahan tindak kriminal	Jumlah masyarakat dalam mengikuti sosialisasi kewaspadaan/deteksi dini		4 kali	35,000,000			4 kali	35,000,000

6	0	1	16	2	Peningkatan kerjasama dengan aparat keamanan dalam teknik pencegahan kejahatan	jumlah pelaksanaan bintek anggota LINMAS	Kecamatan Margahayu	1 kali	15,000,000	APBD Kabupaten	SKPD	1 kali	15,000,000
6	0	1	16	4	Peningkatan kapasitas aparat dalam rangka pelaksanaan siskamswakarsa di daerah	jumlah pelaksanaan kegiatan pembinaan siskamswakarsa di daerah	Kecamatan Margahayu	2 kali	20,000,000	APBD Kabupaten	SKPD	2 kali	20,000,000
6	0	1	17		Program Pendidikan Menengah	Jumlah Kegiatan Pembinaan forum masyarakat peduli pendidikan		2 kali	40,000,000			2 kali	50,000,000
6	0	1	17	59	Pembinaan forum masyarakat peduli pendidikan	jumlah pelaksanaan pembinaan kepada forum masyarakat peduli pendidikan	Kecamatan Margahayu	2 kali	40,000,000	APBD Kabupaten	SKPD	2 kali	50,000,000
6	0	1	17		Program Pengembangan Sistem Pendukung Usaha Bagi Usaha Mikro Kecil Menengah	Jumlah kegiatan pendataan perijinan usaha mikro kecil menengah		1 kali	34,000,000			0 kali	50,000,000
6	0	1	17	8	Penyelenggaraan pembinaan industri rumah tangga, industri kecil dan industri menengah	jumlah kegiatan fasilitasi /sosialisasi pembinaan usaha mikro kecil menengah	Kecamatan Margahayu	1 kali	34,000,000	APBD Kabupaten	SKPD	1 kali	50,000,000
6	0	1	17		Program pengembangan wawasan kebangsaan	Jumlah masyarakat dalam sosialisasi wawasan kebangsaan		6 keg	80,000,000			6 keg	80,000,000
6	0	1	17	1	Peningkatan toleransi dan kerukunan dalam kehidupan beragama	jumlah pelaksanaan kegiatan hari besar islam /tarling	Kecamatan Margahayu	2 keg	20,000,000	APBD Kabupaten	SKPD	2 keg	20,000,000
6	0	1	17	3	Peningkatan kesadaran masyarakat akan nilai-nilai luhur budaya bangsa	jumlah pelaksanaan kegiatan hari hari besar nasional	Kecamatan Margahayu	1 keg	30,000,000	APBD Kabupaten	SKPD	1 keg	30,000,000
6	0	1	17	9	Pelaksanaan dan Pengembangan Tilawatil Qur'an	jumlah pelaksanaan mushabaqoh tilawatil quran	Kecamatan Margahayu	1 keg	30,000,000	APBD Kabupaten	SKPD	1 keg	30,000,000
6	0	1	17		Program peningkatan dan Pengembangan pengelolaan keuangan daerah	Jumlah Data Intensifikasi dan Ekstensifikasi sumber - sumber pendapatan daerah di kecamatan		1 kali	10,000,000			1 kali	20,000,000
6	0	1	17	19	Intensifikasi dan ekstensifikasi sumber-sumber pendapatan daerah	jumlah pendapatan potensi sumber - sumber pendapatan daerah kecamatan	Kecamatan Margahayu	1 kali	10,000,000	APBD Kabupaten	SKPD	1 kali	20,000,000
6	0	1	18		Program Peningkatan peran serta dan kesetaraan jender dalam pembangunan	Jumlah Kegiatan pembinaan organisasi perempuan		2 keg	30,000,000			2 keg	50,000,000
6	0	1	18	1	Kegiatan pembinaan organisasi perempuan	jumlah pelaksanaan kegiatan pembinaan PKK / POSYANDU	Kecamatan Margahayu	2 keg	30,000,000	APBD Kabupaten	SKPD	2 keg	50,000,000
6	0	1	18		Program peningkatan kapasitas aparatur pemerintah desa	Jumlah Pelatihan aparatur desa dalam bidang manajemen pemerintahan desa dan pembinaan RT dan RW		7 kali	10,000,000			7 kali	35,000,000
6	0	1	18	3	Pelatihan aparatur pemerintah desa dalam bidang manajemen pemerintahan desa	jumlah pelaksanaan kegiatan pelatihan aparatur desa dalam bidang manajemen pemerintahan desa	Kecamatan Margahayu	1 kali	10,000,000	APBD Kabupaten	SKPD	1 kali	35,000,000
6	0	1	20		Program Pembinaan dan Pemasarakatan Olahraga	Jumlah pertandingan klub olahraga menurut cabang olahraga tingkat kecamatan		3 keg	40,000,000			3 keg	80,000,000
6	0	1	20	4	Pembinaan cabang olahraga prestasi di tingkat daerah	jumlah kegan pelaksanaan cabang olahraga prestasi di tingkat kecamatan	Kecamatan Margahayu	1 keg	20,000,000	APBD Kabupaten	SKPD	1 keg	50,000,000
6	0	1	20	14	Pembinaan olahraga yang berkembang di masyarakat	jumlah pertandingan olahraga yang berkembang di masyarakat tingkat kecamatan	Kecamatan Margahayu	2 keg	20,000,000	APBD Kabupaten	SKPD	2 keg	30,000,000
6	0	1	20		Program peningkatan sistem pengawasan internal dan pengendalian pelaksanaan kebijakan KDH	Prosentase pelimpahan kewenangan Bupati kepada Camat		80 %	222,156,930			80%	450,000,000
6	0	1	20	3	Pengendalian manajemen pelaksanaan kebijakan KDH	jumlah pelaksanaan koordinasi dan sinkronisasi penyelenggaraan pemerintahan	Kecamatan Margahayu	1 keg	222,156,930	APBD Kabupaten	SKPD	1 keg	450,000,000
6	0	1	21		Program Pengembangan Lingkungan Sehat	Jumlah kegiatan penyuluhan lingkungan sehat berbasis RW		5 kali	50,000,000			6 kali	50,000,000

6	0	1	21	3	Sosialisasi kebijakan lingkungan sehat	jumlah kegiatan sosialisasi penyuluhan lingkungan sehat di tingkat RW	Kecamatan Margahayu	2 kali	50,000,000	APBD Kabupaten	SKPD	2 kali	50,000,000
6	0	1	21		Program perencanaan pembangunan daerah	Jumlah Kegiatan Pengembangan partisipasi masyarakat dalam perumusan program dan kebijakan pelayanan publik		1 keg	50,000,000			1 keg	50,000,000
6	0	1	21	1	Pengembangan Partisipasi Masyarakat Dalam Perumusan Program dan Kebijakan Layanan Publik	jumlah pelaksanaan musrembang desa, kelurahan dan kecamatan	Kecamatan Margahayu	1 kali	50,000,000	APBD Kabupaten	SKPD	0	50,000,000
6	0	1	24		Program Pengelolaan ruang terbuka hijau (RTH)	Jumlah kegiatan penghijauan di perkotaan		2 keg	40,000,000			2 keg	44,752,500
6	0	1	24	6	Pemeliharaan RTH	jumlah kegiatan yang menunjang penghijauan di perkotaan	Kecamatan Margahayu	2 keg	40,000,000	APBD Kabupaten	SKPD	2 keg	44,752,500
6	0	1	32		Program peningkatan keselamatan ibu melahirkan dan anak	Jumlah Kegiatan Penyuluhan kesehatan bagi ibu hamil dari keluarga kurang mampu		2 kali	50,000,000			2 kali	50,000,000
6	0	1	32	1	Penyuluhan kesehatan bagi ibu hamil dari keluarga kurang mampu	jumlah pelaksanaan penyuluhan kepada ibu hamil dari keluarga yang kurang mampu	Kecamatan Margahayu	1 kali	50,000,000	APBD Kabupaten	SKPD	1 kali	50,000,000
					Jumlah Belanja Renja Sektor				834,920,781				1,289,752,500
					Jumlah Belanja Renja Kewilayahan				-				-
					Jumlah Total				2,015,755,151				2,718,984,660

**RUMUSAN RENCANA PROGRAM DAN KEGIATAN PD TAHUN 2018
DAN PRAKIRAAN MAJU TAHUN 2019
KABUPATEN BANDUNG
Kecamatan Nagreg**

Kode	Urusan/Bidang Urusan Pemerintah Daerah dan Program/Kegiatan	Indikator Kinerja Program /Kegiatan	Rencana Tahun 2018 (Tahun Rencana)		Kebutuhan Dana/Pagu Indikatif	Sumber Dana	Catatan Penting	Prakiraan Maju Rencana Tahun 2019							
			Lokasi	Target Capaian Kinerja				Target Capaian Kinerja	Kebutuhan Dana/Pagu Indikatif						
1	2	3	4	5	6	7	8	9	10						
x	Urusan Rutin														
x	Urusan Rutin														
x	Urusan Rutin														
x	Program Pelayanan Administrasi Perkantoran	Tersedianya Jasa Surat Menyurat		500 Buah	354,420,124			600 Buah	377,585,976						
x	xx	xx	1	1	Penyediaan jasa surat menyurat	Terpenuhinya keluaran kebutuhan fasilitas jasa surat menyurat	Kecamatan Nagreg	5	Jenis	10,000,000	APBD Kabupaten	SKPD	7	Jenis	12,000,000
x	xx	xx	1	2	Penyediaan jasa komunikasi, sumber daya air dan listrik	Terfasilitasinya jasa air, listrik, dan internet	Kecamatan Nagreg	1	Tahun	22,543,176	APBD Kabupaten	SKPD	1	Tahun	24,543,176
x	xx	xx	1	3	Penyediaan jasa peralatan dan perlengkapan kantor	Terpeliharanya Peralatan dan perlengkapan Kantor	Kecamatan Nagreg	1	paket	17,250,000	APBD Kabupaten	SKPD	2	paket	20,000,000
x	xx	xx	1	9	Penyedia Jasa Perbaikan Peralatan Kerja	terselenggaranya pelayanan administrasi Perkantoran	Kecamatan Nagreg	3	jenis	5,000,000	APBD Kabupaten	SKPD	4	jenis	6,000,000
x	xx	xx	1	10	Penyediaan alat tulis kantor	Terpenuhinya Kebutuhan ATK	Kecamatan Nagreg	27	jenis	20,000,000	APBD Kabupaten	SKPD	29	Jenis	22,000,000
x	xx	xx	1	11	Penyediaan barang cetakan dan penggandaan	Penyediaan Bahan Cetak (Jenis dan Penyediaan Penggandaan (Lembar)	Kecamatan Nagreg	13	Jenis	10,000,000	APBD Kabupaten	SKPD	14	Jenis	12,000,000
x	xx	xx	1	12	Penyediaan komponen instalasi listrik/penerangan bangunan kantor	Tercapainya fasilitas Penerangan Kantor	Kecamatan Nagreg	17	Jenis	10,000,000	APBD Kabupaten	SKPD	18	Jenis	12,000,000
x	xx	xx	1	13	Penyediaan peralatan dan perlengkapan kantor	Tersedianya Peralatan dan Perlengkapan Kantor	Kecamatan Nagreg	9	Jenis	116,584,148	APBD Kabupaten	SKPD	10	Jenis	117,000,000
x	xx	xx	1	14	Penyediaan peralatan rumah tangga	Terpenuhinya sebagian peralatan Rumah Tangga	Kecamatan Nagreg	1	paket	22,292,800	APBD Kabupaten	SKPD	1	paket	24,292,800
x	xx	xx	1	15	Penyediaan Bahan Bacaan dan Peraturan perundang - undangan	Terwujudnya Pelayanan yang memadai	Kecamatan Nagreg	24	jenis	5,750,000	APBD Kabupaten	SKPD	25	jenis	6,750,000
x	xx	xx	1	17	Penyediaan makanan dan minuman	tersedianya Penyelenggaraan makanan dan minuman	Kecamatan Nagreg	1120	hok	30,000,000	APBD Kabupaten	SKPD	1220	hok	32,000,000
x	xx	xx	1	20	Rapat - rapat Koordinasi dan Konsultasi Dalam Daerah	Meningkatkan Efektifitas Pelayanan Administrasi Perkantoran	Kecamatan Nagreg	167	Hok	35,000,000	APBD Kabupaten	SKPD	187	Hok	37,000,000
x	xx	xx	1	22	Penunjang Peringatan Hari-hari Besar Bersejarah	Terciptanya rasa nasionalisme yang tinggi dalam rangka merayakan HUT Kemerdekaan RI, HUT Kabupaten Bandung, Hari Sumpah Pemuda	Kecamatan Nagreg	2	Kegiatan	50,000,000	APBD Kabupaten	SKPD	3	Kegiatan	52,000,000
x	xx	xx	2		Program peningkatan sarana dan prasarana aparatur	Pengadaan Perlengkapan Rumah Jabatan/Dinas		100	%	115,000,000			100%	123,000,000	
x	xx	xx	2	6	Pengadaan perlengkapan rumah jabatan/dinas	Tersedianya Perlengkapan Rumah Jabatan/Dinas Camat	Kecamatan Nagreg	5	Jenis	30,000,000	APBD Kabupaten	SKPD	6	Jenis	32,000,000
x	xx	xx	2	10	Pengadaan Mebelair	Tersedianya Perlengkapan Rumah Jabatan/Dinas Camat	Kecamatan Nagreg	5	Jenis	30,000,000	APBD Kabupaten	SKPD	6	Jenis	32,000,000
x	xx	xx	2	22	Pemeliharaan rutin/berkala gedung kantor	Terawat dan terpeliharanya Sarana Gedung Kantor	Kecamatan Nagreg	1	paket	35,000,000	APBD Kabupaten	SKPD	1	paket	37,000,000
x	xx	xx	2	24	Pemeliharaan rutin/berkala kendaraan dinas/operasional	Meningkatnya Kinerja/Mobilitas Aparatur	Kecamatan Nagreg	10	unit	20,000,000	APBD Kabupaten	SKPD	10	unit	22,000,000
x	xx	xx	3		Program peningkatan disiplin aparatur	Jumlah Peningkatan Disiplin Aparatur		100	%	31,320,000			100%	37,500,000	
x	xx	xx	3	2	Pengadaan pakaian dinas beserta perlengkapannya	Tersedianya Sarana Pendukung Kelengkapan Karvawan	Kecamatan Nagreg	27	Stel	10,800,000	APBD Kabupaten	SKPD	27	Stel	12,000,000
x	xx	xx	3	4	Pengadaan pakaian KORPRI	Terlaksananya Pengadaan Pakaian KOPRI	Kecamatan Nagreg	27	Stel	7,020,000	APBD Kabupaten	SKPD	27	Stel	12,000,000
x	xx	xx	3	5	Pengadaan pakaian khusus hari-hari tertentu	Tersedianya Pakaian Olahraga dan Pakaian adat	Kecamatan Nagreg	54	Stel	13,500,000	APBD Kabupaten	SKPD	54	stel	13,500,000

x	xx	xx	5		Program peningkatan kapasitas sumber daya aparatur	Sosialisasi Peraturan Perundang-undangan		10	%	40,000,000			100%	44,000,000
x	xx	xx	5	2	Sosialisasi peraturan perundang-undangan	<u>Meningkatkan kapasitas SDA</u>	Kecamatan Nagreg	100	Orang	20,000,000	APBD Kabupaten	SKPD	120 Orang	22,000,000
x	xx	xx	5	3	Bimbingan teknis implementasi peraturan perundang-undangan	<u>Terlaksananya Bimtek Peraturan Perundang undangan</u>	Kecamatan Nagreg	100	Orang	20,000,000	APBD Kabupaten	SKPD	120 Orang	22,000,000
x	xx	xx	6		Program peningkatan pengembangan sistem pelaporan capaian kinerja dan keuangan	Penyusunan Laporan Capaian Kinerja dan Ikhtisar realisasi Kinerja SKPD		1	Paket	13,000,000			1 Paket	13,600,000
x	xx	xx	6	1	Penyusunan laporan capaian kinerja dan ikhtisar realisasi kinerja SKPD	<u>Terwujudnya Penyusunan Laporan Capaian Kinerja Ikhtisar Realisasi Kinerja SKPD</u>	Kecamatan Nagreg	13	Bh	5,000,000	APBD Kabupaten	SKPD	14 bh	5,200,000
x	xx	xx	6	2	Penyusunan laporan keuangan semesteran	<u>Terwujudnya Penyusunan Keuangan Semesteran dan Dokumen</u>	Kecamatan Nagreg	5	Bh	5,000,000	APBD Kabupaten	SKPD	5 Bh	5,200,000
x	xx	xx	6	4	Penyusunan pelaporan keuangan akhir tahun	<u>Tersedianya Hasil Penyusunan Laporan Keuangan Akhir Tahun</u>	Kecamatan Nagreg	2000	Lembar	3,000,000	APBD Kabupaten	SKPD	2200 Lembar	3,200,000
					Jumlah Belanja Renja Rutin					553,740,124				595,685,976
Belanja Renja														
6					Kewilayahan									
6	0				Kewilayahan									
6	0	1			Kecamatan									
6	0	1	15		Program Penataan Administrasi Kependudukan	Peningkatan Pelayanan Publik Kependudukan		100	%	25,000,000			100%	28,000,000
6	0	1	15	8	Peningkatan pelayanan publik dalam bidang kependudukan	<u>Terwujudnya Pelayanan Kependudukan</u>	Kecamatan Nagreg	1	Keg	10,000,000	APBD Kabupaten	SKPD	1 Keg	12,000,000
6	0	1	15	15	Peningkatan Pelayanan Publik dalam Bidang Kependudukan (Pelayanan KTP, KK dan Pelaksanaan Penerapan E-KTP)	<u>Terwujudnya ADMINDUK di Kec Nagreg</u>	Kecamatan Nagreg	1	Keg	15,000,000	APBD Kabupaten	SKPD	1 Keg	16,000,000
6	0	1	15		Program Pengembangan Kinerja Pengelolaan Persampahan	Penyediaan Sarana dan Prasarana Pengelolaan Persampahan		100	%	30,000,000			100%	32,000,000
6	0	1	15	10	Sosialisasi kebijakan pengelolaan persampahan	<u>Terciptanya Lingkungan yang Sehat</u>	Kecamatan Nagreg	2	Kegiatan	30,000,000	APBD Kabupaten	SKPD	2 Kegiatan	32,000,000
6	0	1	15		Program Peningkatan Keberdayaan Masyarakat Pedesaan	Pemberdayaan Lembaga dan Organisasi masyarakat Pedesaan		4	kali	25,000,000			4 kali	26,000,000
6	0	1	15	1	Pemberdayaan Lembaga dan Organisasi Masyarakat Perdesaan	<u>Terwujudnya Bimtek Lembaga dan Organisasi Masyarakat Desa</u>	Kecamatan Nagreg	1	Keg	25,000,000	APBD Kabupaten	SKPD	1 Keg	26,000,000
6	0	1	16		Program pemeliharaan kantrantibmas dan pencegahan tindak kriminal	Peningkatan Kerjasama dengan aparat keamanan dalam teknik pencegahan kejahatan		8	kali	25,000,000			8 kali	30,000,000
6	0	1	16	2	Peningkatan kerjasama dengan aparat keamanan dalam teknik pencegahan kejahatan	<u>Terwujudnya Keamanan Terhadap Aset Daerah</u>	Kecamatan Nagreg	1	Keg	12,500,000	APBD Kabupaten	SKPD	2 Keg	15,000,000
6	0	1	16	4	Peningkatan kapasitas aparat dalam rangka pelaksanaan siskamswakarsa di daerah	<u>Terwujudnya dan Meningkatnya Kapasitas dan Kualitas Anggota Linmas dalam Pemeliharaan Keamanan dan Ketertiban</u>	Kecamatan Nagreg	4	Keg	12,500,000	APBD Kabupaten	SKPD	4 Keg	15,000,000
6	0	1	16		Program peningkatan peran serta kepemudaan	Pembinaan Organisasi Kepemudaan		100	%	13,107,139			100%	50,000,000
6	0	1	16	1	Pembinaan Organisasi kepemudaan	<u>Terwujudnya Organisasi Kepemudaan yang handal</u>	Kecamatan Nagreg	1	Keg	13,107,139	APBD Kabupaten	SKPD	2 Keg	50,000,000
6	0	1	17		Program pengembangan wawasan kebangsaan	Peningkatan Toleransi dan Kerukunan Hidup Beragama		12	kali	25,000,000			12 kali	28,000,000
6	0	1	17	1	Peningkatan toleransi dan kerukunan dalam kehidupan beragama	<u>Meningkatnya Toleransi dan Kerukunan dalam Kehidupan Beragama</u>	Kecamatan Nagreg	100	%	15,000,000	APBD Kabupaten	SKPD	100%	16,000,000
6	0	1	17	3	Peningkatan kesadaran masyarakat akan nilai-nilai luhur budaya bangsa	<u>meningkatkan Kesadaran Masyarakat akan nilai-nilai Luhur Budaya</u>	Kecamatan Nagreg	1	Keg	10,000,000	APBD Kabupaten	SKPD	1 keg	12,000,000

6	0	1	17		Program peningkatan dan Pengembangan pengelolaan keuangan daerah	Intensifikasi dan ekstensifikasi sumber-sumber Pendapatan Daerah		100	%	10,000,000			100%	12,000,000
6	0	1	17	19	Intensifikasi dan ekstensifikasi sumber-sumber pendapatan daerah	<u>Tercapainya Target Pendapatan Daerah</u>	Kecamatan Nagreg	100	%	10,000,000	APBD Kabupaten	SKPD	100%	12,000,000
6	0	1	17		Program Pendidikan Menengah	Pembinaan Forum Masyarakat Peduli Pendidikan		100	%	25,000,000			100%	52,000,000
6	0	1	17	59	Pembinaan forum masyarakat peduli pendidikan	<u>Pembinaan Forum Sosialisasi Pendidikan Menengah</u>	Kecamatan Nagreg	1	Kegiatan	25,000,000	APBD Kabupaten	SKPD	2 Kegiatan	52,000,000
6	0	1	18		Program Peningkatan peran serta dan kesetaraan jender dalam pembangunan	Kegiatan Pembinaan Organisasi Perempuan		4	Kali	25,000,000			5 Kali	52,000,000
6	0	1	18	1	Kegiatan pembinaan organisasi perempuan	<u>Terbinanya PKK,Pos Yandu,P2WKSS Di Kec Nagreg</u>	Kecamatan Nagreg	7	Kegiatan	25,000,000	APBD Kabupaten	SKPD	8 Kegiatan	52,000,000
6	0	1	20		Program Pembinaan dan Pemasarakan Olahraga	Pembinaan Cabang Olah Raga Prestasi di Tingkat Daerah		1	Paket	30,000,000			1 Paket	32,000,000
6	0	1	20	14	Pembinaan olahraga yang berkembang di masyarakat	<u>Terwujudnya Pembinaan Olahraga yang berkembang di masyarakat</u>	Kecamatan Nagreg	100	%	30,000,000	APBD Kabupaten	SKPD	100%	32,000,000
6	0	1	20		Program peningkatan sistem pengawasan internal dan pengendalian pelaksanaan kebijakan KDH	Pengendalian Manajemen Pelaksanaan Kebijakan KDH		1	Paket	140,965,236			1 Paket	142,965,236
6	0	1	20	3	Pengendalian manajemen pelaksanaan kebijakan KDH	<u>Meningkatnya Kualitas Pengendalian Manajemen Pelaksanaan Kebijakan KDH</u>	Kecamatan Nagreg	6	Kegiatan	140,965,236	APBD Kabupaten	SKPD	6 Kegiatan	142,965,236
6	0	1	21		Program perencanaan pembangunan daerah	Pengembangan Partisipasi Masyarakat Dalam Perumusan Program dan Kebijakan Pelayanan Publik		1	Kali	30,000,000			1 Kali	32,000,000
6	0	1	21	1	Pengembangan Partisipasi Masyarakat Dalam Perumusan Program dan Kebijakan Layanan Publik	<u>Meningkatnya Partisipasi Masyarakat dalam Perumusan dan Kebijakan Layanan Publik</u>	Kecamatan Nagreg	1	Keg	30,000,000	APBD Kabupaten	SKPD	1 Keg	32,000,000
6	0	1	22		Program pencegahan dini dan penanggulangan korban bencana alam	Pengadaan sarana Prasarana Evakuasi Penduduk dari ancaman Korban bencana alam		1	paket	25,000,000			1 paket	27,000,000
6	0	1	22	2	Pengadaan tempat penampungan sementara dan evakuasi penduduk dari ancaman/korban bencana alam	<u>Tercapainya sarana dan prasarana Evakuasi korban bencana</u>	Kecamatan Nagreg	100	%	25,000,000	APBD Kabupaten	SKPD	100%	27,000,000
6	0	1	24		Program Pengelolaan ruang terbuka hijau (RTH)					25,000,000				52,000,000
6	0	1	24	6	Pemeliharaan RTH	<u>Terpeliharanya Ruang Terbuka Hijau</u>	Kecamatan Nagreg	100	%	25,000,000	APBD Kabupaten	SKPD	100%	52,000,000
6	0	1	32		Program peningkatan keselamatan ibu melahirkan dan anak	Penyuluhan Kesehatan Bagi Ibu Hamil dan Keluarga Tidak Mampu		200	Orang	25,000,000			220 Orang	52,000,000
6	0	1	32	1	Penyuluhan kesehatan bagi ibu hamil dari keluarga kurang mampu	<u>Meningkatnya Kesehatan Bagi Ibu hamil dari Keluarga Kurang mampu</u>	Kecamatan Nagreg	1	Kegiatan	25,000,000	APBD Kabupaten	SKPD	1 kegiatan	52,000,000
					Jumlah Belanja Renja Sektor					479,072,375				647,965,236
					Jumlah Belanja Renja Kewilayahan					-				-
					Jumlah Total					1,032,812,499				1,243,651,212

**RUMUSAN RENCANA PROGRAM DAN KEGIATAN PD TAHUN 2018
DAN PRAKIRAAN MAJU TAHUN 2019
KABUPATEN BANDUNG
Kecamatan Pacet**

Kode	Urusan/Bidang Urusan Pemerintah Daerah dan Program/Kegiatan	Indikator Kinerja Program /Kegiatan	Rencana Tahun 2018 (Tahun Rencana)		Kebutuhan Dana/Pagu Indikatif	Sumber Dana	Catatan Penting	Prakiraan Maju Rencana Tahun 2019					
			Lokasi	Target Capaian Kinerja				Target Capaian Kinerja	Kebutuhan Dana/Pagu Indikatif				
1	2	3	4	5	6	7	8	9	10				
x	Urusan Rutin												
x	Urusan Rutin												
x	Urusan Rutin												
x	Program Pelayanan Administrasi Perkantoran				187,188,693				220,626,432				
x	xx	xx	1	1	Penyediaan jasa surat menyurat	<u>Jumlah Pembuatan Surat Masuk dan Keluar</u>	Kecamatan Pacet	17400 lembar	3,045,000	APBD Kabupaten	SKPD	20800 lembar	3,654,000
x	xx	xx	1	2	Penyediaan jasa komunikasi, sumber daya air dan listrik	<u>Jumlah Penyediaan Telekomunikasi, Sumberdaya Air dan Listrik</u>	Kecamatan Pacet	12 bulan	24,143,693	APBD Kabupaten	SKPD	12 bulan	28,972,432
x	xx	xx	1	8	Penyediaan jasa kebersihan kantor	<u>Jumlah Penyediaan Alat Kebersihan dan Jumlah Petugas Kebersihan</u>	Kecamatan Pacet	20 jenis,ob	17,000,000	APBD Kabupaten	SKPD	20 jenis,ob	20,400,000
x	xx	xx	1	9	Penyedia Jasa Perbaikan Peralatan Kerja	<u>Jumlah Penyediaan Jasa Servis Perbaikan Peralatan Kantor dan Pengadaan suku cadang</u>	Kecamatan Pacet	4 jenis	2,000,000	APBD Kabupaten	SKPD	5 jenis	2,400,000
x	xx	xx	1	10	Penyediaan alat tulis kantor	<u>Jumlah penyediaan alat tulis kantor</u>	Kecamatan Pacet	20 jenis	5,000,000	APBD Kabupaten	SKPD	25 jenis	6,000,000
x	xx	xx	1	11	Penyediaan barang cetakan dan penggandaan	<u>Jumlah penyediaan bahan cetakan dan Jumlah penyediaan Penggandaan</u>	Kecamatan Pacet	4 jenis	2,000,000	APBD Kabupaten	SKPD	4 jenis	2,400,000
x	xx	xx	1	12	Penyediaan komponen instalasi listrik/penerangan bangunan kantor	<u>Jumlah penyediaan alat-alat listrik dan elektronik</u>	Kecamatan Pacet	3 jenis	3,000,000	APBD Kabupaten	SKPD	3 jenis	3,600,000
x	xx	xx	1	13	Penyediaan peralatan dan perlengkapan kantor	<u>Jumlah penyediaan peralatan dan perlengkapan kantor</u>	Kecamatan Pacet	3 jenis	15,000,000	APBD Kabupaten	SKPD	3 jenis	18,000,000
x	xx	xx	1	14	Penyediaan peralatan rumah tangga	<u>Jumlah penyediaan peralatan rumah tangga</u>	Kecamatan Pacet	5 jeni	2,000,000	APBD Kabupaten	SKPD	5 jenis	2,400,000
x	xx	xx	1	15	Penyediaan Bahan Bacaan dan Peraturan perundang - undangan	<u>Jumlah penyediaan bahan bacaan (Jenis)</u>	Kecamatan Pacet	3 jenis	5,000,000	APBD Kabupaten	SKPD	3 jenis	6,000,000
x	xx	xx	1	17	Penyediaan makanan dan minuman	<u>Jumlah penyediaan makanan dan minuman Rapat</u>	Kecamatan Pacet	780 bok	19,800,000	APBD Kabupaten	SKPD	780 bok	23,760,000
x	xx	xx	1	18	Rapat- rapat kordinasi dan konsultasi ke luar daerah	<u>Jumlah pegawai memenuhi undangan dan kunjungan kerja ke dalam wilayah kabupaten</u>	Kecamatan Pacet	405 hok	50,000,000	APBD Kabupaten	SKPD	405 hok	60,000,000
x	xx	xx	1	19	Penyediaan Tenaga Pendukung Administrasi Teknis dan Perkantoran	<u>Jumlah tenaga pendukung Administrasi Teknis dan Perkantoran</u>	Kecamatan Pacet	60 ob	30,600,000	APBD Kabupaten	SKPD	60 ob	32,720,000
x	xx	xx	1	20	Rapat - rapat Koordinasi dan Konsultasi Dalam Daerah	<u>Jumlah pegawai memenuhi undangan tingkat provinsi, luar kabupaten dalam provinsi dan ibukota negara dan luar Provinsi Jawa Barat dan Ibukota Negara</u>	Kecamatan Pacet	11 hok	5,000,000	APBD Kabupaten	SKPD	11 hok	6,000,000
x	xx	xx	1	22	Penunjang Peringatan Hari-hari Besar Bersejarah	<u>Jumlah keikutsertaan pegawai dalam peringatan hari besar daerah dan nasional</u>	Kecamatan Pacet	2 kali	3,600,000	APBD Kabupaten	SKPD	2 kali	4,320,000
x	Program peningkatan sarana dan prasarana aparatur					136,856,100							164,227,320
x	xx	xx	2	10	Pengadaan Mebelair	<u>Jumlah Mebeuler</u>	Kecamatan Pacet	4 jenis	20,000,000	APBD Kabupaten	SKPD	4 jenis	24,000,000
x	xx	xx	2	21	Pemeliharaan rutin/berkala rumah dinas	<u>Jumlah Pemeliharaan Rumah Dinas (Jenis)</u>	Kecamatan Pacet	15 jenis	7,000,000	APBD Kabupaten	SKPD	17 jenis	8,400,000
x	xx	xx	2	22	Pemeliharaan rutin/berkala gedung kantor	<u>Jumlah pemeliharaan gedung dan halaman kantor (Jenis)</u>	Kecamatan Pacet	5 jenis	54,000,000	APBD Kabupaten	SKPD	5 jenis	64,800,000
x	xx	xx	2	24	Pemeliharaan rutin/berkala kendaraan dinas/operasional	<u>Jumlah pemeliharaan kendaraan roda empat dan kendaraan roda dua (Unit)</u>	Kecamatan Pacet	10 unit	55,856,100	APBD Kabupaten	SKPD	10 unit	67,027,320

6	0	1	20	4	Pembinaan cabang olahraga prestasi di tingkat daerah	<u>Jumlah Cabang Olah Raga Prestasi di Tingkat Kecamatan</u>	Kecamatan Pacet	4	cabor	50,000,000	APBD Kabupaten	SKPD	4 cabor	60,000,000
6	0	1	20	14	Pembinaan olahraga yang berkembang di masyarakat	<u>Jumlah Cabang Olah Raga yang berkembang di Masyarakat yang dibina</u>	Kecamatan Pacet	4	cabor	50,000,000	APBD Kabupaten	SKPD	4 cabor	60,000,000
6	0	1	21		Program perencanaan pembangunan daerah					45,000,000				54,000,000
6	0	1	21	1	Pengembangan Partisipasi Masyarakat Dalam Perumusan Program dan Kebijakan Layanan Publik	<u>Jumlah usulan yang diakomodir oleh RKPD (kegiatan)</u>	Kecamatan Pacet	13	kegiatan	45,000,000	APBD Kabupaten	SKPD	13 kegiatan	54,000,000
6	0	1	22		Program pencegahan dini dan penanggulangan korban bencana alam					-				-
6	0	1	22	2	Pengadaan tempat penampungan sementara dan evakuasi penduduk dari ancaman/korban bencana alam	<u>Jumlah dan jenis sarana dan prasarana evakuasi korban bencana alam di Kecamatan (Unit)</u>	Kecamatan Pacet	5	unit	-	APBD Kabupaten	SKPD	5 unit	-
6	0	1	24		Program Pengelolaan ruang terbuka hijau (RTH)					33,221,247				39,334,496
6	0	1	24	6	Pemeliharaan RTH	<u>Jumlah yang Program Penghijauan dilingkungan Kecamatan (Lingkungan)</u>	Kecamatan Pacet	1	lingkungan	33,221,247	APBD Kabupaten	SKPD	1 lingkungan	39,334,496
					Jumlah Belanja Renja Sektor					424,321,247				508,654,496
					Jumlah Belanja Renja Kewilayahan					-				-
					Jumlah Total					802,896,300				958,944,560

**RUMUSAN RENCANA PROGRAM DAN KEGIATAN PD TAHUN 2018
DAN PRAKIRAAN MAJU TAHUN 2019
KABUPATEN BANDUNG**

Kecamatan Pameungpeuk

Kode	Urusan/Bidang Urusan Pemerintah Daerah dan Program/Kegiatan	Indikator Kinerja Program /Kegiatan	Rencana Tahun 2018 (Tahun Rencana)		Kebutuhan Dana/Pagu Indikatif	Sumber Dana	Catatan Penting	Prakiraan Maju Rencana Tahun 2019			
			Lokasi	Target Capaian Kinerja				Target Capaian Kinerja	Kebutuhan Dana/Pagu Indikatif		
1	2	3	4	5	6	7	8	9	10		
Belanja Rutin											
x		Urusan Rutin									
x	xx	Urusan Rutin									
x	xx	Urusan Rutin									
x	xx	1	Program Pelayanan Administrasi Perkantoran	Prosentase Pemenuhan Operasional Administrasi Perkantoran	100%	244,045,000		100%	236,599,214		
x	xx	1	Penyediaan jasa surat menyurat	Jumlah Surat Masuk dan Keluar	2000 Surat	3,000,000	APBD Kabupaten	SKPD	2500 Surat	3,000,000	
x	xx	1	2	Penyediaan jasa komunikasi, sumber daya air dan listrik	Jumlah penyediaan listrik, air minum/air bersih dan internet	12 Bulan	42,600,000	APBD Kabupaten	SKPD	12 Bulan	25,000,000
x	xx	1	8	Penyediaan jasa kebersihan kantor	Jumlah petugas kebersihan (ob), jumlah peralatan/bahan kebersihan	35 Jenis	34,000,000	APBD Kabupaten	SKPD	35 Jenis	25,000,000
x	xx	1	9	Penyedia Jasa Perbaikan Peralatan Kerja	Jumlah penyediaan jasa servis perbaikan peralatan kantor (HOK) dan pengadaan suku cadang	8 Unit	3,000,000	APBD Kabupaten	SKPD	8 Unit	7,000,000
x	xx	1	10	Penyediaan alat tulis kantor	jumlah penvediaan alat tulis kantor	30 jenis	25,000,000	APBD Kabupaten	SKPD	30 Jenis	24,099,214
x	xx	1	11	Penyediaan barang cetakan dan penggandaan	Jumlah penyediaan bahan cetakan dan penggandaan	10 Jenis	10,445,000	APBD Kabupaten	SKPD	10 Jenis	10,000,000
x	xx	1	12	Penyediaan komponen instalasi listrik/penerangan bangunan kantor	Jumlah alat-alat listrik dan elektronik	7 Jenis	5,000,000	APBD Kabupaten	SKPD	7 Jenia	5,000,000
x	xx	1	13	Penyediaan peralatan dan perlengkapan kantor	Jumlah Peralatan dan Perlengkapan kantor	5 Jenis	30,000,000	APBD Kabupaten	SKPD	4 Jenis	30,000,000
x	xx	1	14	Penyediaan peralatan rumah tangga	Jumlah Penyediaan alat rumah tangga	1 Paket	5,000,000	APBD Kabupaten	SKPD	1 Paket	5,000,000
x	xx	1	15	Penyediaan Bahan Bacaan dan Peraturan perundang - undangan	Jumlah penvediaan bacaan dan peraturan perundang-undangan (paket)	12 Bulan	3,000,000	APBD Kabupaten	SKPD	12 Bulan	5,000,000
x	xx	1	17	Penyediaan makanan dan minuman	Jumlah penyediaan makanan dan minuman harian pegawai, rapat dan tamu (HOK)	2000 Box	25,000,000	APBD Kabupaten	SKPD	2000 Box	25,000,000
x	xx	1	18	Rapat- rapat koordinasi dan konsultasi ke luar daerah	Jumlah pegawai memenuhi undangan tingkat provinsi luar kabupaten dalam provinsi dan ibu kota negara dan luar provinsi jawa barat dan ibu kota negara (HOK)	30 Hok	10,000,000	APBD Kabupaten	SKPD	35 Hok	15,000,000
x	xx	1	19	Penyediaan Tenaga Pendukung Administrasi Teknis dan Perkantoran	Jumlah jasa pendukung teknis (OB)	12 OB	18,000,000	APBD Kabupaten	SKPD	12 OB	27,500,000
x	xx	1	20	Rapat - rapat Koordinasi dan Konsultasi Dalam Daerah	Jumlah pegawai memenuhi undangan dan kunjungan kerja ke dalam wilayah kabupaten (HOK)	300 Hok	25,000,000	APBD Kabupaten	SKPD	300 HOK	25,000,000
x	xx	1	22	Penunjang Peringatan Hari-hari Besar Bersejarah	Jumlah bahan baku penunjang kegiatan hari raya bersejarah (Kali)	1 Paket	5,000,000	APBD Kabupaten	SKPD	1 Paket	5,000,000
x	xx	2	Program peningkatan sarana dan prasarana aparatur	Prosentase Pemenuhan Sarana dan Prasarana Penunjang Aparatur (%)	100%	198,400,000		100%	240,837,031		
x	xx	2	5	Pengadaan kendaraan dinas/operasional	Jumlah kendaraan dinas roda dua dan roda empat	0 Unit	-	APBD Kabupaten	SKPD	4 Unit	120,000,000
x	xx	2	10	Pengadaan Mebelair	Jumlah mebeulair kantor (Jenis)	0 Paket	-	APBD Kabupaten	SKPD	1 Paket	60,000,000
x	xx	2	22	Pemeliharaan rutin/berkala gedung kantor	Jumlah pemeliharaan gedung dan halaman kantor	1 Paket	15,000,000	APBD Kabupaten	SKPD	1 Paket	10,000,000
x	xx	2	24	Pemeliharaan rutin/berkala kendaraan dinas/operasional	Jumlah pemeliharaan kendaraan roda dua dan roda empat	13 Jenis	30,000,000	APBD Kabupaten	SKPD	13 Jenis	50,837,031

x	xx	xx	2	42	Rehabilitasi sedang/berat gedung kantor	Jumlah rehabilitasi sedang/berat gedung kantor	Kecamatan Pameungpeuk	0	Paket	153,400,000	APBD Kabupaten	SKPD	0 Paket	-
x	xx	xx	3		Program peningkatan disiplin aparatur	Prosentase Penunjang Kerja Aparatur (%)		100	%	37,800,000			100%	27,318,175
x	xx	xx	3	2	Pengadaan pakaian dinas beserta perlengkapannya	Jumlah penveediaan pakaian dinas (Stel)	Kecamatan Pameungpeuk	36	Stel	12,600,000	APBD Kabupaten	SKPD	35 Stel	15,000,000
x	xx	xx	3	5	Pengadaan pakaian khusus hari-hari tertentu	Jumlah Penveediaan pakaian olah raga dan batik (Stel)	Kecamatan Pameungpeuk	36	Stel	25,200,000	APBD Kabupaten	SKPD	35 Stel	12,318,175
x	xx	xx	5		Program peningkatan kapasitas sumber daya aparatur	Prosentasi Pemenuhan Kualitas Sumber Daya Aparatur		100	%	63,250,000			100%	60,099,985
x	xx	xx	5	1	Pengiriman peserta diklat	Jumlah kegiatan diklat aparatur (Kegiatan)	Kecamatan Pameungpeuk	0	Kegiatan	-	APBD Kabupaten	SKPD	0 Kegiatan	-
x	xx	xx	5	2	Sosialisasi peraturan perundang-undangan	Jumlah Sosialisasi pemenuhan kapasitas aparatur (Kegiatan)	Kecamatan Pameungpeuk	2	Kegiatan	15,000,000	APBD Kabupaten	SKPD	1 Kegiatan	10,000,000
x	xx	xx	5	3	Bimbingan teknis implementasi peraturan perundang-undangan	Jumlah bintek pemenuhan kapasitas aparatur (Kegiatan)	Kecamatan Pameungpeuk	1	Kegiatan	48,250,000	APBD Kabupaten	SKPD	1 Kegiatan	50,099,985
x	xx	xx	6		Program peningkatan pengembangan sistem pelaporan capaian kinerja dan keuangan					40,000,000				38,245,445
x	xx	xx	6	1	Penyusunan laporan capaian kinerja dan ikhtisar realisasi kinerja SKPD	Jumlah dokumen pelaporan (Lakip, Lptah, Renja, Renstra, Laporan Triwulan)	Kecamatan Pameungpeuk	8	Dok	25,000,000	APBD Kabupaten	SKPD	8 Dok	23,245,445
x	xx	xx	6	3	Penyusunan pelaporan prognosis realisasi anggaran	Terselenggaranya penyusunan pertanggungjawaban keuangan tepat waktu setiap bulan (Dok)	Kecamatan Pameungpeuk	1	Dok	5,000,000	APBD Kabupaten	SKPD	1 Dok	5,000,000
x	xx	xx	6	4	Penyusunan pelaporan keuangan akhir tahun	Dokumen pelaporan keuangan akhir (Dok)	Kecamatan Pameungpeuk	1	Dok	10,000,000	APBD Kabupaten	SKPD	1 Dok	10,000,000
					Jumlah Belanja Renja Rutin					583,495,000				603,099,850
Belanja Renja														
6					Kewilayahan									
6	0				Kewilayahan									
6	0	1			Kecamatan									
6	0	1	15		Program Pendidikan Anak Usia Dini	Rata-rata Angka Partisipasi Murni (APM) Tingkat Kecamatan (%)		100	%	-			0%	-
6	0	1	15	65	Publikasi dan sosialisasi pendidikan anak usia dini	Jumlah peserta didik dalam fasilitas untuk mengikuti pendidikan anak usia dini (Orang)	Kecamatan Pameungpeuk	0	Org	-	APBD Kabupaten	SKPD	0 Org	-
6	0	1	15		Program Pengembangan Kinerja Pengelolaan Persampahan	Tersedianya Prasarana Persampahan		100	%	25,000,000			100%	27,318,175
6	0	1	15	2	Penyediaan prasarana dan sarana pengelolaan persampahan	Jumlah sarana dan prasarana persampahan	Kecamatan Pameungpeuk	0	Unit	-	APBD Kabupaten	SKPD	0 Unit	-
6	0	1	15	11	Peningkatan peran serta masyarakat dalam pengelolaan persampahan	Jumlah peserta yang mengikuti penyuluhan pengelolaan persampahan (orang)	Kecamatan Pameungpeuk	80	Orang	25,000,000	APBD Kabupaten	SKPD	80 Orang	27,318,175
6	0	1	15		Program Penataan Administrasi Kependudukan	Cakupan Penerbitan KK Lingkup Kecamatan tahun berkenaan		100	%	38,045,000			100%	54,636,350
6	0	1	15	8	Peningkatan pelayanan publik dalam bidang kependudukan	Jumlah Masyarakat yang terlayani dalam pelayanan paten malam	Kecamatan Pameungpeuk	1500	Orang	13,045,000	APBD Kabupaten	SKPD	1500 Orang	14,636,350
6	0	1	15	8	Peningkatan pelayanan administrasi kependudukan	Jumlah sosialisasi kebijakan kependudukan (kegiatan)	Kecamatan Pameungpeuk	70	Orang	25,000,000	APBD Kabupaten	SKPD	70 Orang	40,000,000
6	0	1	15		Program peningkatan keamanan dan kenyamanan lingkungan					-				-
6	0	1	15	3	Pelatihan pengendalian keamanan dan kenyamanan lingkungan	Jumlah masyarakat yang mengikuti pelatihan kemandirian dan kenyamanan lingkungan	Kecamatan Pameungpeuk	0	Orang	-	APBD Kabupaten	SKPD	0 Orang	-
6	0	1	15		Program Peningkatan Keberdayaan Masyarakat Pedesaan	Jumlah peserta Lembaga dan Organisasi Masyarakat yang mendapatkan penyuluhan (Orang)		100	%	15,000,000			100%	32,781,810
6	0	1	15	1	Pemberdayaan Lembaga dan Organisasi Masyarakat Pedesaan	Jumlah Penyuluhan Lembaga dan Organisasi masyarakat pedesaan	Kecamatan Pameungpeuk	1	Lemb	15,000,000	APBD Kabupaten	SKPD	1 Lemb	32,781,810

6	0	1	18	2	Pelatihan aparatur pemerintah desa dalam bidang pengelolaan keuangan daerah	<u>Jumlah aparatur pemerintah desa yang mendapat pelatihan bidang pengelolaan keuangan daerah</u>	Kecamatan Pameungpeuk	60	Orang	15,000,000	APBD Kabupaten	SKPD	60 Orang	33,000,000
6	0	1	18	3	Pelatihan aparatur pemerintah desa dalam bidang manajemen pemerintahan desa	<u>Jumlah paratur pemerintahan desa (orang)</u>	Kecamatan Pameungpeuk	60	Orang	15,000,000	APBD Kabupaten	SKPD	60 Orang	32,563,620
6	0	1	19		Program pembinaan dan fasilitasi pengelolaan keuangan desa	Persentase desa yang memenuhi administrasi keuangan		100	%	-			(Tidak Ada Data Satuan Target Prakiraan)	-
6	0	1	19	1	Evaluasi rancangan peraturan desa tentang APB Desa	<u>Jumlah perdes/apb des yang memenuhi aturan</u>	Kecamatan Pameungpeuk	0	Perdes	-	APBD Kabupaten	SKPD	0 Perdes	-
6	0	1	20		Program Pembinaan dan Pemasarakatan Olahraga	Jumlah Klub Olahraga menurut Cabang Olahraga tingkat Kecamatan		100	%	35,000,000			100%	49,172,715
6	0	1	20	4	Pembinaan cabang olahraga prestasi di tingkat daerah	<u>Jumlah cabang olahraga prestasi yang dibina</u>	Kecamatan Pameungpeuk	1	Cabor	20,000,000	APBD Kabupaten	SKPD	1 Cabor	20,000,000
6	0	1	20	14	Pembinaan olahraga yang berkembang di masyarakat	<u>Jumlah cabang olahraga yang berkembang di masyarakat</u>	Kecamatan Pameungpeuk	3	Cabor	15,000,000	APBD Kabupaten	SKPD	3 Cabor	29,172,715
6	0	1	20		Program peningkatan sistem pengawasan internal dan pengendalian pelaksanaan kebijakan KDH	Persentase pelimpahan Kewenangan Bupati Kepada Camat yang dilaksanakan tingkat kecamatan		100	%	103,265,177			100%	218,545,400
6	0	1	20	3	Pengendalian manajemen pelaksanaan kebijakan KDH	<u>Jumlah urusan yang dilaksanakan oleh kecamatan</u>	Kecamatan Pameungpeuk	5	Urusan	103,265,177	APBD Kabupaten	SKPD	5 Urusan	218,545,400
6	0	1	21		Program perencanaan pembangunan daerah	Persentase Usulan program/Kegiatan Kecamatan yang di tetapkan Dalam RKPD		100	%	45,000,000			100%	43,709,080
6	0	1	21	1	Pengembangan Partisipasi Masyarakat Dalam Perumusan Program dan Kebijakan Layanan Publik	<u>Jumlah urusan yang diakomodir oleh RKPD (Kegiatan)</u>	Kecamatan Pameungpeuk	135	Usulan	45,000,000	APBD Kabupaten	SKPD	140 Usulan	43,709,080
6	0	1	22		Program pencegahan dini dan penanggulangan korban bencana alam	Persentase Penanganan kejadian Bencana alam		100	%	10,000,000			100%	10,927,270
6	0	1	22	1	Pemantauan dan penyebarluasan informasi potensi bencana alam	<u>Jumlah kegiatan titik rawan bencana alam yang terpantau</u>	Kecamatan Pameungpeuk	5	Keg	10,000,000	APBD Kabupaten	SKPD	5 Keg	10,927,270
6	0	1	22	3	Pengadaan sarana dan prasarana evakuasi penduduk dari ancaman/korban bencana alam	<u>Jumlah dan jenis sarana dan prasarana evakuasi korban bencana alam di kecamatan (Unit)</u>	Kecamatan Pameungpeuk	0	Unit	-	APBD Kabupaten	SKPD	0 Unit	-
6	0	1	23		Program optimalisasi pemanfaatan teknologi informasi	Jumlah aplikasi yang bisa diakses di kecamatan		100	%	20,000,000			100 Satuan Target Prakiraan)	20,000,000
6	0	1	23	1	Penyusunan sistem informasi terhadap layanan publik	<u>Tercapainya Pelayanan administrasi Publik Pada Aplikasi Kecamatan</u>	Kecamatan Pameungpeuk	100	%	20,000,000	APBD Kabupaten	SKPD	100%	20,000,000
6	0	1	24		Program Pengelolaan ruang terbuka hijau (RTH)					-				-
6	0	1	24	2	Sosialisasi kebijakan, norma, standar, prosedur dan manual pengelolaan RTH	<u>Jumlah peserta yang mengikuti sosialisasi RTH</u>	Kecamatan Pameungpeuk	0	Orang	-	APBD Kabupaten	SKPD	0 Orang	-
6	0	1	24	6	Pemeliharaan RTH	<u>Jumlah RTH yang terpelihara</u>	Kecamatan Pameungpeuk	0	%	-	APBD Kabupaten	SKPD	0%	-
6	0	1	24	9	Peningkatan peran serta masyarakat dalam pengelolaan RTH	<u>Prosentase pengelolaan RTH</u>	Kecamatan Pameungpeuk	0	Persen	-	APBD Kabupaten	SKPD	0 Persen	-

6	0	1	32		Program peningkatan keselamatan ibu melahirkan dan anak	Jumlah ibu hamil yang difasilitasi untuk persalinan oleh tenaga kesehatan (Orang)		100	%	20,000,000			100%	32,781,810
6	0	1	32	1	Penyuluhan kesehatan bagi ibu hamil dari keluarga kurang mampu	Jumlah ibu hamil yang difasilitasi untuk persalinan oleh tenaga kesehatan	Kecamatan Pameungpeuk	80	Orang	20,000,000	APBD Kabupaten	SKPD	80 Orang	32,781,810
					Jumlah Belanja Renja Sektor					554,355,177				905,108,870
					Jumlah Belanja Renja Kewilayahan					-				-
					Jumlah Total					1,137,850,177				1,508,208,720

**RUMUSAN RENCANA PROGRAM DAN KEGIATAN PD TAHUN 2018
DAN PRAKIRAAN MAJU TAHUN 2019
KABUPATEN BANDUNG
Kecamatan Pangalengan**

Kode	Urusan/Bidang Urusan Pemerintah Daerah dan Program/Kegiatan	Indikator Kinerja Program /Kegiatan	Rencana Tahun 2018 (Tahun Rencana)		Kebutuhan Dana/Pagu Indikatif	Sumber Dana	Catatan Penting	Prakiraan Maju Rencana Tahun 2019					
			Lokasi	Target Capaian Kinerja				Target Capaian Kinerja	Kebutuhan Dana/Pagu Indikatif				
1	2	3	4	5	6	7	8	9	10				
Belanja Rutin													
x		Urusan Rutin											
x	xx	Urusan Rutin											
x	xx	Urusan Rutin											
x	xx	1	Program Pelayanan Administrasi Perkantoran	Terlaksananya program pelayanan administrasi perkantoran yang maksimal	100%	314,500,000			100%	336,000,000			
x	xx	xx	1	1 Penyediaan jasa surat menyurat	Tersedianya jasa suratmenyurat	Kecamatan Pangalengan	300 surat	5,000,000	APBD Kabupaten	SKPD	350 surat	5,500,000	
x	xx	xx	1	2 Penyediaan jasa komunikasi, sumber daya air dan listrik	Tersedianya jasa komunikasi , sumber daya air dan listrik	Kecamatan Pangalengan	3 jenis	37,000,000	APBD Kabupaten	SKPD	3 jenis	38,000,000	
x	xx	xx	1	8 Penyediaan jasa kebersihan kantor	Tersedianya jasa kebersihan kantor	Kecamatan Pangalengan	12 bulan	27,000,000	APBD Kabupaten	SKPD	12 bulan	28,000,000	
x	xx	xx	1	9 Penyedia Jasa Perbaikan Peralatan Kerja	Tersedianya jasa perbaikan peralatan kerja	Kecamatan Pangalengan	5 jenis	6,000,000	APBD Kabupaten	SKPD	6 jenis	6,500,000	
x	xx	xx	1	10 Penyediaan alat tulis kantor	Tersedianya alat tulis kantor	Kecamatan Pangalengan	50 jenis	25,000,000	APBD Kabupaten	SKPD	55 jenis	30,000,000	
x	xx	xx	1	11 Penyediaan barang cetakan dan penggandaan	Tersedianya barang cetakan dan penggandaan	Kecamatan Pangalengan	16 jenis	12,000,000	APBD Kabupaten	SKPD	18 jenis	13,000,000	
x	xx	xx	1	12 Penyediaan komponen instalasi listrik/penerangan bangunan kantor	Tersedianya komponen instalasi listrik/penerangan bangunan kantor	Kecamatan Pangalengan	10 jenis	10,000,000	APBD Kabupaten	SKPD	12 jenis	11,000,000	
x	xx	xx	1	13 Penyediaan peralatan dan perlengkapan kantor	Tersedianya peralatan dan perlengkapan kantor	Kecamatan Pangalengan	100%	55,000,000	APBD Kabupaten	SKPD	100%	60,000,000	
x	xx	xx	1	14 Penyediaan peralatan rumah tangga	Tersedianya peralatan rumah tangga	Kecamatan Pangalengan	13 jenis	2,500,000	APBD Kabupaten	SKPD	13 jenis	3,000,000	
x	xx	xx	1	15 Penyediaan Bahan Bacaan dan Peraturan perundang - undangan	Tersedianya Bahan Bacaan dan Peraturan perundang - undangan	Kecamatan Pangalengan	12 bulan	10,000,000	APBD Kabupaten	SKPD	12 bulan	10,000,000	
x	xx	xx	1	17 Penyediaan makanan dan minuman	Tersedianya makanan dan minuman	Kecamatan Pangalengan	36 kegiatan	45,000,000	APBD Kabupaten	SKPD	36 kegiatan	46,000,000	
x	xx	xx	1	20 Rapat - rapat Koordinasi dan Konsultasi Dalam Daerah	Terlaksananya Rapat - rapat Koordinasi dan Konsultasi Dalam Daerah	Kecamatan Pangalengan	10 kegiatan	60,000,000	APBD Kabupaten	SKPD	10 kegiatan	65,000,000	
x	xx	xx	1	22 Penunjang Peringatan Hari-hari Besar Bersejarah	Terlaksananya Penunjang Peringatan Hari-hari Besar Bersejarah	Kecamatan Pangalengan	3 kegiatan	20,000,000	APBD Kabupaten	SKPD	3 kegiatan	20,000,000	
x	xx	xx	2	Program peningkatan sarana dan prasarana aparatur	Meningkatnya sarana dan prasarana aparatur		100%	100,000,000			100%	155,000,000	
x	xx	xx	2	5 Pengadaan kendaraan dinas/operasional	Tersedianya kendaraan dinas/operasional	Kecamatan Pangalengan	0	0	-	APBD Kabupaten	SKPD	0	-
x	xx	xx	2	22 Pemeliharaan rutin/berkala gedung kantor	Terpeliharanya rutin/berkala gedung kantor	Kecamatan Pangalengan	4 kegiatan	50,000,000	APBD Kabupaten	SKPD	5 kegiatan	100,000,000	
x	xx	xx	2	24 Pemeliharaan rutin/berkala kendaraan dinas/operasional	Terpeliharanya secara rutin/ berkala kendaraan dinas/operasional	Kecamatan Pangalengan	13 unit	50,000,000	APBD Kabupaten	SKPD	13 unit	55,000,000	
x	xx	xx	3	Program peningkatan disiplin aparatur	meningkatnya disiplin aparatur		100%	31,000,000			100%	31,000,000	
x	xx	xx	3	2 Pengadaan pakaian dinas beserta perlengkapannya	Tersedianya Pengadaan pakaian dinas beserta perlengkapannya	Kecamatan Pangalengan	2 jenis	31,000,000	APBD Kabupaten	SKPD	3 jenis	31,000,000	
x	xx	xx	5	Program peningkatan kapasitas sumber daya aparatur	Meningkatnya kasitas sumber daya aparatur		100%	19,227,803			100%	20,000,000	
x	xx	xx	5	2 Sosialisasi peraturan perundang-undangan	Terlaksananya Sosialisasi peraturan perundang-undangan	Kecamatan Pangalengan	2 kegiatan	19,227,803	APBD Kabupaten	SKPD	2 kegiatan	20,000,000	
x	xx	xx	6	Program peningkatan pengembangan sistem pelaporan capaian kinerja dan keuangan	Prosentase peningkatan pengembangan sistem kinerja dan keuangan		100%	25,000,000			100%	25,000,000	

x	xx	xx	6	1	Penyusunan laporan capaian kinerja dan ikhtisar realisasi kinerja SKPD	<u>Terlaksananya Penyusunan laporan capaian kinerja dan ikhtisar realisasi kinerja SKPD</u>	Kecamatan Pangalengan	7 dokumen	25,000,000	APBD Kabupaten	SKPD	7 dokumen	25,000,000
					Jumlah Belanja Renja Rutin				489,727,803				567,000,000
Belanja Renja													
6					Kewilayahan								
6	0				Kewilayahan								
6	0	1			Kecamatan								
6	0	1	15		Program Pendidikan Anak Usia Dini	Bimbingan teknis pos paud dan lembaga/ bunda paud		100 %	37,000,000			100%	40,000,000
6	0	1	15	58	Pengembangan pendidikan anak usia dini	<u>Terlaksananya Pengembangan pendidikan anak usia dini</u>	Kecamatan Pangalengan	2 kegiatan	37,000,000	APBD Kabupaten	SKPD	2 kegiatan	40,000,000
6	0	1	15		Program Penataan Administrasi Kependudukan	Sosialisasi kebijakan kependudukan		100 %	11,900,000			100%	12,000,000
6	0	1	15	12	Sosialisasi kebijakan kependudukan	<u>Terlaksananya Sosialisasi kebijakan kependudukan</u>	Kecamatan Pangalengan	2 kegiatan	11,900,000	APBD Kabupaten	SKPD	2 kegiatan	12,000,000
6	0	1	15		Program Pengembangan Kinerja Pengelolaan Persampahan	Penyediaan sarana dan prasarana pengelolaan sampah		10 %	34,625,000			100%	40,000,000
6	0	1	15	14	Penyuluhan pengelolaan persampahan	<u>Terlaksananya Penyuluhan pengelolaan persampahan</u>	Kecamatan Pangalengan	2 kegiatan	34,625,000	APBD Kabupaten	SKPD	2 kegiatan	40,000,000
6	0	1	16		Program peningkatan peran serta kepemudaan				17,000,000				20,000,000
6	0	1	16	1	Pembinaan Organisasi kepemudaan	<u>Terlaksananya Pembinaan Organisasi kepemudaan</u>	Kecamatan Pangalengan	1 kegiatan	17,000,000	APBD Kabupaten	SKPD	1 kegiatan	20,000,000
6	0	1	16		Program pemeliharaan kantrantibmas dan pencegahan tindak kriminal	Pengawasan pengendalian dan evaluasi kegiatan polisi pamong praja		100 %	74,500,000			100%	77,000,000
6	0	1	16	1	Pengawasan pengendalian dan evaluasi kegiatan polisi pamong praja	<u>Terlaksananya Pengawasan pengendalian dan evaluasi kegiatan polisi pamong praja</u>	Kecamatan Pangalengan	2 kegiatan	11,000,000	APBD Kabupaten	SKPD	2 kegiatan	12,000,000
6	0	1	16	4	Peningkatan kapasitas aparat dalam rangka pelaksanaan siskamswakarsa di daerah	<u>Meningkatnya kapasitas aparat dalam rangka pelaksanaan siskamswakarsa di daerah</u>	Kecamatan Pangalengan	1 kegiatan	63,500,000	APBD Kabupaten	SKPD	1 kegiatan	65,000,000
6	0	1	17		Program pengembangan wawasan kebangsaan	Peningkatan toleransi dan kerukunan dalam kehidupan beragama		100 %	12,000,000			100%	13,000,000
6	0	1	17	1	Peningkatan toleransi dan kerukunan dalam kehidupan beragama	<u>Meningkatnya toleransi dan kerukunan dalam kehidupan beragama</u>	Kecamatan Pangalengan	5 kegiatan	12,000,000	APBD Kabupaten	SKPD	5 kegiatan	13,000,000
6	0	1	17		Program peningkatan dan Pengembangan pengelolaan keuangan daerah	Intensifikasi dan eksentifikasi sumber - sumber pendapatan daerah		100 %	11,850,000			100%	12,000,000
6	0	1	17	19	Intensifikasi dan ekstensifikasi sumber-sumber pendapatan daerah	<u>Terealisasi Intensifikasi dan ekstensifikasi sumber-sumber pendapatan daerah</u>	Kecamatan Pangalengan	1 kegiatan/dokumen	11,850,000	APBD Kabupaten	SKPD	1 kegiatan/dokumen	12,000,000
6	0	1	18		Program Peningkatan peran serta dan kesetaraan jender dalam pembangunan	Pembinaan organisasi perempuan		100 %	40,000,000			100%	50,000,000
6	0	1	18	1	Kegiatan pembinaan organisasi perempuan	<u>Terlaksananya Kegiatan pembinaan organisasi perempuan</u>	Kecamatan Pangalengan	5 kegiatan	40,000,000	APBD Kabupaten	SKPD	5 kegiatan	50,000,000
6	0	1	18		Program peningkatan kapasitas aparat pemerintah desa	Pelatihan aparat pemerintah desa dalam bidang manajemen pemerintah desa		100 %	46,000,000			100%	62,000,000
6	0	1	18	3	Pelatihan aparat pemerintah desa dalam bidang manajemen pemerintahan desa	<u>Terlaksananya Pelatihan aparat pemerintah desa dalam bidang manajemen pemerintahan desa</u>	Kecamatan Pangalengan	2 kegiatan	16,000,000	APBD Kabupaten	SKPD	2 kegiatan	17,000,000
6	0	1	18	4	Monitoring, Evaluasi dan Pelaporan	<u>Terlaksananya Monitoring, Evaluasi dan Pelaporan</u>	Kecamatan Pangalengan	4 kegiatan	30,000,000	APBD Kabupaten	SKPD	4 kegiatan	45,000,000
6	0	1	20		Program Pembinaan dan Pemasarakatan Olahraga				18,200,000				19,000,000
6	0	1	20	14	Pembinaan olahraga yang berkembang di masyarakat	<u>Terlaksananya Pembinaan olahraga yang berkembang di masyarakat</u>	Kecamatan Pangalengan	1 kegiatan	18,200,000	APBD Kabupaten	SKPD	1 kegiatan	19,000,000
6	0	1	20		Program peningkatan sistem pengawasan internal dan pengendalian pelaksanaan kebijakan KDH	Pengendalian manajemen pelaksanaan kebijakan KDH		100 %	150,000,000			100%	160,000,000

6	0	1	20	3	Pengendalian manajemen pelaksanaan kebijakan KDH	<u>Terlaksananya Pengendalian manajemen pelaksanaan kebijakan KDH</u>	Kecamatan Pangalengan	8	kegiatan	150,000,000	APBD Kabupaten	SKPD	8 kegiatan	160,000,000
6	0	1	21		Program perencanaan pembangunan daerah	Pengembangan partisipasi masyarakat dalam perumusan program dan kebijakan layanan publik		100	%	47,193,640			100%	50,000,000
6	0	1	21	1	Pengembangan Partisipasi Masyarakat Dalam Perumusan Program dan Kebijakan Layanan Publik	<u>Terlaksananya Pengembangan Partisipasi Masyarakat Dalam Perumusan Program dan Kebijakan Layanan Publik</u>	Kecamatan Pangalengan	1	kegiatan	47,193,640	APBD Kabupaten	SKPD	1 kegiatan	50,000,000
6	0	1	22		Program pencegahan dini dan penanggulangan korban bencana alam	Pengadaan sarana dan prasarana evakuasi penduduk dan ancaman/korban bencana alam		100	%	25,000,000			100%	35,000,000
6	0	1	22	3	Pengadaan sarana dan prasarana evakuasi penduduk dari ancaman/korban bencana alam	<u>Tersedianya Pengadaan sarana dan prasarana evakuasi penduduk dari ancaman/korban bencana alam</u>	Kecamatan Pangalengan	2	paket	25,000,000	APBD Kabupaten	SKPD	2 paket	35,000,000
					Jumlah Belanja Renja Sektor					525,268,640				590,000,000
					Jumlah Belanja Renja Kewilayahan					-				-
					Jumlah Total					1,014,996,443				1,157,000,000

**RUMUSAN RENCANA PROGRAM DAN KEGIATAN PD TAHUN 2018
DAN PRAKIRAAN MAJU TAHUN 2019
KABUPATEN BANDUNG
Kecamatan Paseh**

Kode	Urusan/Bidang Urusan Pemerintah Daerah dan Program/Kegiatan	Indikator Kinerja Program /Kegiatan	Rencana Tahun 2018 (Tahun Rencana)		Kebutuhan Dana/Pagu Indikatif	Sumber Dana	Catatan Penting	Prakiraan Maju Rencana Tahun 2019			
			Lokasi	Target Capaian Kinerja				Target Capaian Kinerja	Kebutuhan Dana/Pagu Indikatif		
1	2	3	4	5	6	7	8	9	10		
Belanja Rutin											
x		Urusan Rutin									
x	xx	Urusan Rutin									
x	xx	Urusan Rutin									
x	xx	1	Program Pelayanan Administrasi Perkantoran	Prosentase pemenuhan operasional adm perkantoran (%)	100%	192,555,680		100%	195,932,350		
x	xx	1	1 Penyediaan jasa surat menyurat	Jumlah pembuatan surat masuk dan keluar (buah)	Kecamatan Paseh	900 buah	7,000,000	APBD Kabupaten	SKPD	900 BUAH	7,000,000
x	xx	2	2 Penyediaan jasa komunikasi, sumber daya air dan listrik	jumlah penyediaan listrik, air minum / air bersih, telkom dan internet (bulan)	Kecamatan Paseh	12 bulan	25,500,000	APBD Kabupaten	SKPD	12 bulan	26,000,000
x	xx	8	8 Penyediaan jasa kebersihan kantor	Jumlah petugas kebersihan (OB) Jumlah Peralatan /bahan kebersihan(jenis)	Kecamatan Paseh	18 jenis	15,000,000	APBD Kabupaten	SKPD	18 jenis	15,000,000
x	xx	9	9 Penyedia Jasa Perbaikan Peralatan Kerja	Jumlah penyediaan jasa service perbaikan peralatan kantor (HOK) dan pengadaan suku cadang (unit)	Kecamatan Paseh	5 unit	5,000,000	APBD Kabupaten	SKPD	6 unit	5,000,000
x	xx	10	10 Penyediaan alat tulis kantor	Jumlah penyediaan alat tulis kantor	Kecamatan Paseh	35 jenis	10,055,680	APBD Kabupaten	SKPD	35 jenis	10,032,350
x	xx	11	11 Penyediaan barang cetakan dan penggandaan	Jumlah penyediaan bahan cetakan dan penggandaan (lembar)	Kecamatan Paseh	10 jenis	5,000,000	APBD Kabupaten	SKPD	10 jenis	6,300,000
x	xx	12	12 Penyediaan komponen instalasi listrik/penerangan bangunan kantor	jumlah alat-alat listrik dan elektronik (jenis)	Kecamatan Paseh	7 jenis	7,000,000	APBD Kabupaten	SKPD	7 jenis	7,000,000
x	xx	13	13 Penyediaan peralatan dan perlengkapan kantor	jumlah peralatan dan perlengkapan kantor (jenis)	Kecamatan Paseh	9 jenis	40,000,000	APBD Kabupaten	SKPD	9 jenis	40,000,000
x	xx	14	14 Penyediaan peralatan rumah tangga	jumlah penyediaan alat rumah tangga (jenis)	Kecamatan Paseh	5 jenis	2,400,000	APBD Kabupaten	SKPD	5 jenis	3,000,000
x	xx	15	15 Penyediaan Bahan Bacaan dan Peraturan perundang - undangan	Jumlah penyediaan bacaan dan Peraturan Perundang-undangan	Kecamatan Paseh	2 paket	7,000,000	APBD Kabupaten	SKPD	2 paket	7,000,000
x	xx	17	17 Penyediaan makanan dan minuman	Jumlah penyediaan makanan dan minuman harian pegawai rapat dan tamu (hok)	Kecamatan Paseh	1250 HOK	14,000,000	APBD Kabupaten	SKPD	1250 HOK	15,000,000
x	xx	19	19 Penyediaan Tenaga Pendukung Administrasi Teknis dan Perkantoran	Jumlah jasa pendukung tekhnis (OB)	Kecamatan Paseh	3 OB	25,200,000	APBD Kabupaten	SKPD	3 OB	25,200,000
x	xx	20	20 Rapat - rapat Koordinasi dan Konsultasi Dalam Daerah	Jumlah pegawai memenuhi undangan dan kunjungan kerja ke dalam Wilayah Kabupaten (HOK)	Kecamatan Paseh	115 HOK	22,200,000	APBD Kabupaten	SKPD	115 HOK	22,200,000
x	xx	22	22 Penunjang Peringatan Hari-hari Besar Bersejarah	Jumlah bahan baku penunjang kegiatan Hari Raya Bersejarah	Kecamatan Paseh	2 kali	7,200,000	APBD Kabupaten	SKPD	2 kali	7,200,000
x	xx	2	Program peningkatan sarana dan prasarana aparatur	Prosentase pemenuhan sarana dan prasarana penunjang aparatur (%)	100%	136,219,560		100%	150,306,147		
x	xx	5	5 Pengadaan kendaraan dinas/operasional	Jumlah kendaraan Dinas roda dua	Kecamatan Paseh	3 Unit	54,000,000	APBD Kabupaten	SKPD	3 Unit	54,000,000
x	xx	10	10 Pengadaan Mebelair	Jumlah mebeuler	Kecamatan Paseh	3 jenis	10,000,000	APBD Kabupaten	SKPD	3 jenis	15,000,000
x	xx	21	21 Pemeliharaan rutin/berkala rumah dinas	Jumlah pemeliharaan rumah dinas (jenis)	Kecamatan Paseh	10 jenis	15,000,000	APBD Kabupaten	SKPD	10 jenis	15,306,147
x	xx	22	22 Pemeliharaan rutin/berkala gedung kantor	jumlah pemeliharaan gedung dan halaman kantor	Kecamatan Paseh	11 jenis	17,219,560	APBD Kabupaten	SKPD	11 jenis	16,000,000
x	xx	24	24 Pemeliharaan rutin/berkala kendaraan dinas/operasional	jumlah pemeliharaan kendaraan roda empat dan kendaraan roda dua (unit)	Kecamatan Paseh	7 unit	40,000,000	APBD Kabupaten	SKPD	7 unit	50,000,000
x	xx	3	Program peningkatan disiplin aparatur	Prosentase penunjang kerja aparatur (%)	100%	14,852,600		100%	15,000,000		
x	xx	2	2 Pengadaan pakaian dinas beserta perlengkapannya	jumlah penyediaan pakaian dinas (stel)	Kecamatan Paseh	30 stel	7,500,000	APBD Kabupaten	SKPD	30 stel	7,500,000

x	xx	xx	3	4	Pengadaan pakaian KORPRI	Jumlah Penyediaan Pakaian KORPRI	Kecamatan Paseh	30	Stel	7,352,600	APBD Kabupaten	SKPD	30 Stel	7,500,000
x	xx	xx	5		Program peningkatan kapasitas sumber daya aparatur	Prosentase pemenuhan kualitas sumber daya aparatur (%)		100	%	20,157,100			100%	30,761,813
x	xx	xx	5	2	Sosialisasi peraturan perundang-undangan	jumlah sosialisasi pemenuhan Kapasitas aparatur	Kecamatan Paseh	2	Kegiatan	10,000,000	APBD Kabupaten	SKPD	2 Kegiatan	10,000,000
x	xx	xx	5	3	Bimbingan teknis implementasi peraturan perundang-undangan	Jumlah Bintek Pemenuhan kapasitas aparatur	Kecamatan Paseh	2	kegiatan	10,157,100	APBD Kabupaten	SKPD	2 keg	20,761,813
x	xx	xx	6		Program peningkatan pengembangan sistem pelaporan capaian kinerja dan keuangan	Prosentase ketersusunan pelaporan capaian kinerja dan keuangan		100	%	9,335,920			100%	9,615,998
x	xx	xx	6	1	Penyusunan laporan capaian kinerja dan ikhtisar realisasi kinerja SKPD	jumlah dokumen pelaporan (lakpi,laptah, renja, renstra, laporan triwulan	Kecamatan Paseh	4	dokumen	2,500,000	APBD Kabupaten	SKPD	4 dokumen	2,600,000
x	xx	xx	6	2	Penyusunan laporan keuangan semesteran	jumlah dokumen laporan keuangan semesteran I dan II	Kecamatan Paseh	2	DOK	2,250,000	APBD Kabupaten	SKPD	2 DOK	2,300,000
x	xx	xx	6	3	Penyusunan laporan prognosis realisasi anggaran	terselenggaranya penyusunan pertanggungjawaban keuangan tepat waktu setiap bulan	Kecamatan Paseh	2	dok	2,250,000	APBD Kabupaten	SKPD	2 dok	2,400,000
x	xx	xx	6	4	Penyusunan laporan keuangan akhir tahun	dokumen pelaporan keuangan akhir	Kecamatan Paseh	2	dok	2,335,920	APBD Kabupaten	SKPD	2 dok	2,315,998
					Jumlah Belanja Renja Rutin					373,120,860				401,616,308
Belanja Renja														
6					Kewilayahan									
6	0				Kewilayahan									
6	0	1			Kecamatan									
6	0	1	15		Program Pengembangan Kinerja Pengelolaan Persampahan	Presentase cakupan pelayanan persampahan (%)		100	%	20,000,000			100%	20,000,000
6	0	1	15	2	Penyediaan prasarana dan sarana pengelolaan persampahan	Jumlah sarana dan prasarana persampahan	Kecamatan Paseh	1	kegiatan	20,000,000	APBD Kabupaten	SKPD	1 kegiatan	20,000,000
6	0	1	15		Program Penataan Administrasi Kependudukan	Rata rata presentase cakupan masyarakat yg sudah memiliki KK lingkup Kecamatan (%) rata rata cakupan yg sudah memiliki KTP lingkup Kecamatan (%)		100	%	20,000,000			100%	33,000,000
6	0	1	15	8	Peningkatan pelayanan publik dalam bidang kependudukan	Jumlah Sosialisasi administrasi kependudukan	Kecamatan Paseh	2	kegiatan	20,000,000	APBD Kabupaten	SKPD	2 kegiatan	33,000,000
6	0	1	15		Program Peningkatan Keberdayaan Masyarakat Pedesaan	Rata rata presentase lembaga dan organisasi masyarakat yg terlibat dalam pembangunan tk kecamatan (%)		100	%	20,000,000			100%	44,557,800
6	0	1	15	1	Pemberdayaan Lembaga dan Organisasi Masyarakat Pedesaan	Jumlah peserta lembaga dan organisasi masyarakat yg mendapatkan penyuluhan	Kecamatan Paseh	2	keg	20,000,000	APBD Kabupaten	SKPD	4 keg	44,557,800
6	0	1	16		Program peningkatan peran serta kepemudaan	Rata rata jumlah prestasi skala kecamatan (orang)		100	%	18,900,000			100%	31,800,000
6	0	1	16	1	Pembinaan Organisasi kepemudaan	Jumlah peserta pembinaan pemuda	Kecamatan Paseh	100	orang	18,900,000	APBD Kabupaten	SKPD	180 Orang	31,800,000
6	0	1	16		Program pemeliharaan kantrantibmas dan pencegahan tindak kriminal	Rata rata presentase masyarakat yg mengikuti sosialisasi kewaspadaan dini/deteksi dini		100	%	40,000,000			100%	57,200,000
6	0	1	16	2	Peningkatan kerjasama dengan aparat keamanan dalam teknik pencegahan kejahatan	Jumlah personil linmas yang mendapat pembinaan	Kecamatan Paseh	150	orang	15,000,000	APBD Kabupaten	SKPD	240 orang	28,500,000
6	0	1	16	4	Peningkatan kapasitas aparat dalam rangka pelaksanaan siskamswakarsa di daerah	Jumlah personil yang melaksanakan siskamswakarsa	Kecamatan Paseh	200	orang	25,000,000	APBD Kabupaten	SKPD	400 orang	28,700,000
6	0	1	17		Program pengembangan wawasan kebangsaan	Rata rata presentase jumlah masyarakat yg mengikuti sosialisasi tentang wawasan kebangsaan		100	%	45,000,000			100%	53,000,000

6	0	1	17	1	Peningkatan toleransi dan kerukunan dalam kehidupan beragama	<u>Frekuensi kegiatan peringatan hari besar islam, tarling dan forum ulama umaro</u>	Kecamatan Paseh	2	keg	25,000,000	APBD Kabupaten	SKPD	2	keg	26,000,000
6	0	1	17	3	Peningkatan kesadaran masyarakat akan nilai-nilai luhur budaya bangsa	<u>Frekuensi kegiatan peringatan hari besar nasional</u>	Kecamatan Paseh	2	keg	20,000,000	APBD Kabupaten	SKPD	2	keg	27,000,000
6	0	1	17		Program peningkatan dan Pengembangan pengelolaan keuangan daerah	Rata rata presentase capaian dan retribusi kecamatan pada tahun berkenaan		100	%	25,000,000				100%	27,583,400
6	0	1	17	19	Intensifikasi dan ekstensifikasi sumber-sumber pendapatan daerah	<u>Jumlah wajib retribusi yang dipungut pada tahun berjalan</u>	Kecamatan Paseh	2	WR	25,000,000	APBD Kabupaten	SKPD	3	WR	27,583,400
6	0	1	18		Program Peningkatan peran serta dan kesetaraan jender dalam pembangunan	Rata rata jumlah kelembagaan organisasi perempuan tk kecamatan(LSM / non LSM, Organisasi/orang)		100	%	50,000,000				100%	50,000,000
6	0	1	18	1	Kegiatan pembinaan organisasi perempuan	<u>Jumlah pembinaan organisasi perempuan</u>	Kecamatan Paseh	90	%	50,000,000	APBD Kabupaten	SKPD		90%	50,000,000
6	0	1	18		Program peningkatan kapasitas aparatur pemerintah desa	Rata rata Presentase (%)		100	%	35,000,000				100%	42,436,000
6	0	1	18	3	Pelatihan aparatur pemerintah desa dalam bidang manajemen pemerintahan desa	<u>Jumlah Aparatur Pemerintah Desa</u>	Kecamatan Paseh	65	Orang	35,000,000	APBD Kabupaten	SKPD	70	orang	42,436,000
6	0	1	20		Program Pembinaan dan Pemasarakatan Olahraga	Rata rata jumlah klub olahraga menurut cabang olah raga tk kecamatan		100	%	40,000,000				100%	50,000,000
6	0	1	20	4	Pembinaan cabang olahraga prestasi di tingkat daerah	<u>Jumlah cabang olah raga berprestasi yang dibina</u>	Kecamatan Paseh	1	cabor	20,000,000	APBD Kabupaten	SKPD	1	cabor	25,000,000
6	0	1	20	14	Pembinaan olahraga yang berkembang di masyarakat	<u>Jumlah cabang olahraga yang berkembang dimasyarakat</u>	Kecamatan Paseh	2	cabor	20,000,000	APBD Kabupaten	SKPD	2	cabor	25,000,000
6	0	1	20		Program peningkatan sistem pengawasan internal dan pengendalian pelaksanaan kebijakan KDH	Rata rata presentase Pelimpahan kewenangan bupati kepada camat yang dilaksanakan tingkat kecamatan (%)		100	%	128,153,139				100%	132,612,500
6	0	1	20	3	Pengendalian manajemen pelaksanaan kebijakan KDH	<u>Jumlah urusan yang dilaksanakan oleh kecamatan</u>	Kecamatan Paseh	6	Urusan	128,153,139	APBD Kabupaten	SKPD	7	Urusan	132,612,500
6	0	1	21		Program perencanaan pembangunan daerah	Presentase usulan program/kegiatan kecamatan yang ditetapkan oleh rkpdp (%)		100	%	40,000,000				100%	45,000,000
6	0	1	21	1	Pengembangan Partisipasi Masyarakat Dalam Perumusan Program dan Kebijakan Layanan Publik	<u>jumlah usulan yang diakomodir oleh RKPDP</u>	Kecamatan Paseh	1	Kegiatan	40,000,000	APBD Kabupaten	SKPD	1	kegiatan	45,000,000
6	0	1	22		Program pencegahan dini dan penanggulangan korban bencana alam	Rata-rata Presentase Penanganan Kejadian Bencana Alam (%)		100	%	35,000,000				100%	46,000,000
6	0	1	22	2	Pengadaan tempat penampungan sementara dan evakuasi penduduk dari ancaman/korban bencana alam	<u>Jumlah jenis sarana dan prasarana evakuasi korban bencana alam</u>	Kecamatan Paseh	1	keg	35,000,000	APBD Kabupaten	SKPD	1	keg	46,000,000
6	0	1	24		Program Pengelolaan ruang terbuka hijau (RTH)	Presentase Pengelolaan RTH (%)		100	%	40,000,000				100%	40,000,000
6	0	1	24	6	Pemeliharaan RTH	<u>Jumlah petugas pemeliharaan RTH</u>	Kecamatan Paseh	1	kegiatan	40,000,000	APBD Kabupaten	SKPD	1	kegiatan	40,000,000

6	0	1	32		Program peningkatan keselamatan ibu melahirkan dan anak	Rata rata prosentase persalinan yg di tolong oleh tenaga kesehatan yg berkopenten di skala kecamatan (%)		100	%	50,000,000			100%	74,263,000
6	0	1	32	1	Penyuluhan kesehatan bagi ibu hamil dari keluarga kurang mampu	Jumlah ibu hamil yang dipasilitasi untuk persalinan oleh tenaga kesehatan	Kecamatan Paseh	230	orang	50,000,000	APBD Kabupaten	SKPD	300 orang	74,263,000
					Jumlah Belanja Renja Sektor					607,053,139				747,452,700
					Jumlah Belanja Renja Kewilayahan					-				-
					Jumlah Total					980,173,999				1,149,069,008

**RUMUSAN RENCANA PROGRAM DAN KEGIATAN PD TAHUN 2018
DAN PRAKIRAAN MAJU TAHUN 2019
KABUPATEN BANDUNG
Kecamatan Pasirjambu**

Kode	Urusan/Bidang Urusan Pemerintah Daerah dan Program/Kegiatan	Indikator Kinerja Program /Kegiatan	Rencana Tahun 2018 (Tahun Rencana)		Kebutuhan Dana/Pagu Indikatif	Sumber Dana	Catatan Penting	Prakiraan Maju Rencana Tahun 2019					
			Lokasi	Target Capaian Kinerja				Target Capaian Kinerja	Kebutuhan Dana/Pagu Indikatif				
1	2	3	4	5	6	7	8	9	10				
Belanja Rutin													
x		Urusan Rutin											
x	xx	Urusan Rutin											
x	xx	Urusan Rutin											
x	xx	Program Pelayanan Administrasi Perkantoran			267,000,000				298,887,790				
x	xx	xx	1	1	Penyediaan jasa surat menyurat	Meningkatnya koordinasi dan informasi antar SKPD dengan pembuatan surat keluar dan Penerimaan Surat Masuk	Kecamatan Pasirjambu	800 Buah	10,000,000	APBD Kabupaten	SKPD	800 Buah	9,000,000
x	xx	xx	1	2	Penyediaan jasa komunikasi, sumber daya air dan listrik	• Tersedianya tenaga jasa perbaikan instalasi listrik • Tersedianya air minum. • Tersedianya jasa telekomunikasi • Tersedianya jasa internet	Kecamatan Pasirjambu	1 Tahun	33,000,000	APBD Kabupaten	SKPD	1 Tahun	33,000,000
x	xx	xx	1	8	Penyediaan jasa kebersihan kantor	• Tersedianya jasa petugas kebersihan • Tersedianya peralatan dan bahan kebersihan.	Kecamatan Pasirjambu	12 Bulan	10,000,000	APBD Kabupaten	SKPD	12 Bulan	8,000,000
x	xx	xx	1	9	Penyedia Jasa Perbaikan Peralatan Kerja	• Tersedianya jasa servis peralatan kantor • Tersedianya biaya pengadaan suku cadang (Printer, komputer dan iaringan)	Kecamatan Pasirjambu	4 Kali	5,000,000	APBD Kabupaten	SKPD	4 Kali	4,387,790
x	xx	xx	1	10	Penyediaan alat tulis kantor	Tersedianya alat tulis kantor	Kecamatan Pasirjambu	17 Jenis	25,000,000	APBD Kabupaten	SKPD	17 Jenis	20,000,000
x	xx	xx	1	11	Penyediaan barang cetakan dan pengadaan	Tersedianya bahan cetakan	Kecamatan Pasirjambu	18 Jenis	6,000,000	APBD Kabupaten	SKPD	13 Jenis	6,000,000
x	xx	xx	1	12	Penyediaan komponen instalasi listrik/penerangan bangunan kantor	Tersedianya Alat-alat Listrik dan Elektronik	Kecamatan Pasirjambu	12 Bulan	25,000,000	APBD Kabupaten	SKPD	12 Bulan	25,500,000
x	xx	xx	1	13	Penyediaan peralatan dan perlengkapan kantor	Tersedianya Peralatan dan Perlengkapan Kantor selama 1 Tahun Anggaran	Kecamatan Pasirjambu	13 Jenis	70,000,000	APBD Kabupaten	SKPD	13 Jenis	100,000,000
x	xx	xx	1	14	Penyediaan peralatan rumah tangga	Tersedianya peralatan dan perlengkapan kantor selama 1 tahun anggaran.	Kecamatan Pasirjambu	5 Jenis	5,000,000	APBD Kabupaten	SKPD	25 Jenis	5,000,000
x	xx	xx	1	15	Penyediaan Bahan Bacaan dan Peraturan perundang - undangan	- Tersedianya surat kabar lokal - Tersedianya Surat Kabar Regional - Tersedianya Surat Kabar Nasional - Tersedianya buku peraturan perundang-undangan	Kecamatan Pasirjambu	2 Jenis	6,000,000	APBD Kabupaten	SKPD	2 Jenis	6,000,000
x	xx	xx	1	17	Penyediaan makanan dan minuman	Tersedianya makanan dan minuman harian pegawai, tersedianya makan dan minuman rapat, tersedianya makan dan minuman tamu	Kecamatan Pasirjambu	1580 Hok	25,000,000	APBD Kabupaten	SKPD	1580 Hok	25,000,000
x	xx	xx	1	19	Penyediaan Tenaga Pendukung Administrasi Teknis dan Perkantoran	Terlaksananya capaian program kegiatan dan pelaporan tepat waktu dan tepat sasaran	Kecamatan Pasirjambu	12 Orang / Bulan	12,000,000	APBD Kabupaten	SKPD	15 Orang / Bulan	12,000,000
x	xx	xx	1	20	Rapat - rapat Koordinasi dan Konsultasi Dalam Daerah	Terlaksananya Pengiriman Pegawai mengikuti/memenuhi undangan kunjungan kerja kedalam wilayah Kabupaten	Kecamatan Pasirjambu	149 Hok	25,000,000	APBD Kabupaten	SKPD	150 Hok	35,000,000
x	xx	xx	1	22	Penunjang Peringatan Hari-hari Besar Bersejarah	Terlaksananya keikutsertaan pegawai dalam peringatan hari besar daerah dan nasional	Kecamatan Pasirjambu	12 Bulan	10,000,000	APBD Kabupaten	SKPD	12 Bulan	10,000,000
x	xx	xx	2		Program peningkatan sarana dan prasarana aparatur				92,674,583				47,037,000

x	xx	xx	2	10	Pengadaan Mebelair	<u>Tersedianya</u>	Kecamatan Pasirjambu	4	Jenis	7,750,000	APBD Kabupaten	SKPD	5 Jenis	7,750,000
x	xx	xx	2	22	Pemeliharaan rutin/berkala gedung kantor	<u>Terpeliharanya gedung dan halaman kantor (Paving Blok)</u>	Kecamatan Pasirjambu	1	Paket	53,137,583	APBD Kabupaten	SKPD	2 Paket	7,500,000
x	xx	xx	2	24	Pemeliharaan rutin/berkala kendaraan dinas/operasional	<u>Terpeliharanya kendaraan roda empat dan terpeliharanya kendaraan roda dua</u>	Kecamatan Pasirjambu	9	Unit	31,787,000	APBD Kabupaten	SKPD	9 Unit	31,787,000
x	xx	xx	3		Program peningkatan disiplin aparatur	presentase pemenuhan peralatan dan perlengkapan perkantoran		100	%	19,096,200			100%	41,500,000
x	xx	xx	3	2	Pengadaan pakaian dinas beserta perlengkapannya	<u>Tersedianya Pakaian Dinas</u>	Kecamatan Pasirjambu	40	Stel	9,500,000	APBD Kabupaten	SKPD	40 Stel	20,000,000
x	xx	xx	3	5	Pengadaan pakaian khusus hari-hari tertentu	<u>Tersedianya Pakaian Olah Raga dan Batik</u>	Kecamatan Pasirjambu	40	Stel	9,596,200	APBD Kabupaten	SKPD	40 Stel	21,500,000
x	xx	xx	5		Program peningkatan kapasitas sumber daya aparatur	sosialisasi peraturan perundang-undangan		100	%	9,017,650			100%	15,000,000
x	xx	xx	5	2	Sosialisasi peraturan perundang-undangan	<u>Tersosialisasikannya Peraturan Perundang-undangan</u>	Kecamatan Pasirjambu	1	Kegiatan	9,017,650	APBD Kabupaten	SKPD	1 Kegiatan	15,000,000
x	xx	xx	6		Program peningkatan pengembangan sistem pelaporan capaian kinerja dan keuangan					9,600,000				11,700,000
x	xx	xx	6	1	Penyusunan laporan capaian kinerja dan ikhtisar realisasi kinerja SKPD	<u>Tersusunnya dokumen LAKIP, dokumen Renja, Laporan Tahunan, Laporan Kinerja SKPD, Laporan Kinerja SKPD Triwulan I s/d III</u>	Kecamatan Pasirjambu	19	Buku	2,500,000	APBD Kabupaten	SKPD	19 Buku	2,500,000
x	xx	xx	6	2	Penyusunan laporan keuangan semesteran	<u>Tersusunnya dokumen laporan keuangan semester I dan semester II</u>	Kecamatan Pasirjambu	19	Buku	2,100,000	APBD Kabupaten	SKPD	19 Buku	2,100,000
x	xx	xx	6	3	Penyusunan pelaporan prognosis realisasi anggaran	<u>Tersusunnya dokumen laporan prognosis realisasi anggaran</u>	Kecamatan Pasirjambu	19	Buku	2,500,000	APBD Kabupaten	SKPD	19 Buku	2,500,000
x	xx	xx	6	4	Penyusunan pelaporan keuangan akhir tahun	<u>tersusunnya dokumen laporan akhir tahun</u>	Kecamatan Pasirjambu	19	Buku	2,500,000	APBD Kabupaten	SKPD	38 Buku	4,600,000
					Jumlah Belanja Renja Rutin					397,388,433				414,124,790
Belanja Renja														
6					Kewilayahan									
6	0				Kewilayahan									
6	0	1			Kecamatan									
6	0	1	15		Program Penataan Administrasi Kependudukan					25,000,000				35,513,628
6	0	1	15	8	Peningkatan pelayanan publik dalam bidang kependudukan	<u>Jumlah Peserta Yang Mengikuti Sosialisasi Administrasi Kependudukan</u>	Kecamatan Pasirjambu	50	Orang	25,000,000	APBD Kabupaten	SKPD	50 Orang	35,513,628
6	0	1	15		Program Pengembangan Kinerja Pengelolaan Persampahan					30,000,000				47,424,352
6	0	1	15	2	Penyediaan prasarana dan sarana pengelolaan persampahan	<u>Jumlah penyediaan tempat pembuangan sampah</u>	Kecamatan Pasirjambu	13	Buah	30,000,000	APBD Kabupaten	SKPD	13 Buah	47,424,352
6	0	1	15		Program Peningkatan Keberdayaan Masyarakat Pedesaan					44,578,150				50,000,000
6	0	1	15	1	Pemberdayaan Lembaga dan Organisasi Masyarakat Pedesaan	<u>Rata-rata presentase lembaga dan organisasi masyarakat yang terlibat dalam pembangunan tingkat kecamatan</u>	Kecamatan Pasirjambu	120	Peserta	44,578,150	APBD Kabupaten	SKPD	120 Peserta	50,000,000
6	0	1	16		Program peningkatan peran serta kepemudaan					24,639,395				26,739,076
6	0	1	16	1	Pembinaan Organisasi kepemudaan	<u>Jumlah pemuda berprestasi dalam pembangunan skala kecamatan</u>	Kecamatan Pasirjambu	12	Orang	24,639,395	APBD Kabupaten	SKPD	12 Orang	26,739,076
6	0	1	16		Program pemeliharaan kantrantibmas dan pencegahan tindak kriminal					30,000,000				48,298,535
6	0	1	16	2	Peningkatan kerjasama dengan aparat keamanan dalam teknik pencegahan kejahatan	<u>Jumlah yang mengikuti Sosialisasi dan Penyuluhan keamanan</u>	Kecamatan Pasirjambu	200	Orang	30,000,000	APBD Kabupaten	SKPD	200 Orang	48,298,535

**RUMUSAN RENCANA PROGRAM DAN KEGIATAN PD TAHUN 2018
DAN PRAKIRAAN MAJU TAHUN 2019
KABUPATEN BANDUNG
Kecamatan Rancabali**

Kode	Urusan/Bidang Urusan Pemerintah Daerah dan Program/Kegiatan	Indikator Kinerja Program /Kegiatan	Rencana Tahun 2018 (Tahun Rencana)		Kebutuhan Dana/Pagu Indikatif	Sumber Dana	Catatan Penting	Prakiraan Maju Rencana Tahun 2019						
			Lokasi	Target Capaian Kinerja				Target Capaian Kinerja	Kebutuhan Dana/Pagu Indikatif					
1	2	3	4	5	6	7	8	9	10					
Belanja Rutin														
x		Urusan Rutin												
x	xx	Urusan Rutin												
x	xx	Urusan Rutin												
x	xx	xx	1	Program Pelayanan Administrasi Perkantoran	Presentase pemenuhan operasional administrasi perkantoran %	100	%	285,500,000		100 Satuan Target Prakiraan)	330,000,000			
x	xx	xx	1	1	Penyediaan jasa surat menyurat	jumlah surat masuk dan surat keluar	Kecamatan Rancabali	12 bulan	4,500,000	APBD Kabupaten	SKPD	12 bulan	5,000,000	
x	xx	xx	1	2	Penyediaan jasa komunikasi, sumber daya air dan listrik	jumlah penyediaan air minum, listrik, internet dan telepon	Kecamatan Rancabali	12 bulan	30,000,000	APBD Kabupaten	SKPD	12 bulan	31,000,000	
x	xx	xx	1	8	Penyediaan jasa kebersihan kantor	jumlah penyediaan tenaga kebersihan dan peralatan kebersihan	Kecamatan Rancabali	12 bulan	24,000,000	APBD Kabupaten	SKPD	12 bulan	25,000,000	
x	xx	xx	1	9	Penyedia Jasa Perbaikan Peralatan Kerja	jumlah penyediaan suku cadang dan jasa service	Kecamatan Rancabali	6 unit	6,000,000	APBD Kabupaten	SKPD	6 unit	7,000,000	
x	xx	xx	1	10	Penyediaan alat tulis kantor	jumlah penyediaan alat tulis kantor	Kecamatan Rancabali	42 jenis	30,000,000	APBD Kabupaten	SKPD	45 jenis	35,000,000	
x	xx	xx	1	11	Penyediaan barang cetakan dan penggandaan	jumlah bahan cetakan dan penggandaan	Kecamatan Rancabali	5 jenis	6,000,000	APBD Kabupaten	SKPD	5 jenis	7,000,000	
x	xx	xx	1	12	Penyediaan komponen instalasi listrik/penerangan bangunan kantor	jumlah alat-alat listrik dan elektronik	Kecamatan Rancabali	7 jenis	15,000,000	APBD Kabupaten	SKPD	7 jenis	20,000,000	
x	xx	xx	1	13	Penyediaan peralatan dan perlengkapan kantor	Jumlah Peralatan Penyediaan Peralatan dan Perlengkapan Kantor	Kecamatan Rancabali	10 unit	60,000,000	APBD Kabupaten	SKPD	10 unit	65,000,000	
x	xx	xx	1	14	Penyediaan peralatan rumah tangga	jumlah peralatan rumah tangga kantor	Kecamatan Rancabali	10 jenis	10,000,000	APBD Kabupaten	SKPD	10 jenis	15,000,000	
x	xx	xx	1	15	Penyediaan Bahan Bacaan dan Peraturan perundang - undangan	jumlah surat kabar lokal dan buku peraturan perundang-undangan	Kecamatan Rancabali	5 jenis	10,000,000	APBD Kabupaten	SKPD	5 jenis	15,000,000	
x	xx	xx	1	17	Penyediaan makanan dan minuman	jumlah makanan dan minuman harian pegawai, tamu dan kegiatan	Kecamatan Rancabali	5 kegiatan	40,000,000	APBD Kabupaten	SKPD	6 Kegiatan	45,000,000	
x	xx	xx	1	20	Rapat - rapat Koordinasi dan Konsultasi Dalam Daerah	jumlah pegawai memenuhi undangan dan kunjungan kerja ke dalam wilayah	Kecamatan Rancabali	12 bulan	50,000,000	APBD Kabupaten	SKPD	12 bulan	60,000,000	
x	xx	xx	2		Program peningkatan sarana dan prasarana aparatur	Presentase pemenuhan sarana dan prasarana penunjang aparatur		100	%	256,949,076			100 Satuan Target Prakiraan)	111,949,076
x	xx	xx	2	5	Pengadaan kendaraan dinas/operasional	jumlah Pengadaan kendaraan dinas/operasional	Kecamatan Rancabali	2 unit	100,000,000	APBD Kabupaten	SKPD	0 unit	-	
x	xx	xx	2	10	Pengadaan Mebelair	jumlah meubelair	Kecamatan Rancabali	6 jenis	20,000,000	APBD Kabupaten	SKPD	6 jenis	25,000,000	
x	xx	xx	2	14	Pengadaan Pagar dan Pintu Gerbang Kantor	Jumlah Pengadaan Pagar dan Jumlah Pintu Gerbang Kantor	Kecamatan Rancabali	1 Kegiatan	50,000,000	APBD Kabupaten	SKPD	0 Kegiatan	-	
x	xx	xx	2	22	Pemeliharaan rutin/berkala gedung kantor	Jumlah Pemeliharaan Rutin / Berkala Gedung Kantor	Kecamatan Rancabali	12 bulan	56,000,000	APBD Kabupaten	SKPD	12 bulan	56,000,000	
x	xx	xx	2	24	Pemeliharaan rutin/berkala kendaraan dinas/operasional	jumlah kendaraan roda dua dan empat	Kecamatan Rancabali	3 jenis	30,949,076	APBD Kabupaten	SKPD	3 jenis	30,949,076	
x	xx	xx	3		Program peningkatan disiplin aparatur	Presentase penunjang kerja aparatur		100	%	34,000,000			100 Satuan Target Prakiraan)	34,000,000
x	xx	xx	3	2	Pengadaan pakaian dinas beserta perlengkapannya	Jumlah Pakaian Dinas Beserta Perlengkapannya	Kecamatan Rancabali	30 stel	12,000,000	APBD Kabupaten	SKPD	30 stel	12,000,000	
x	xx	xx	3	5	Pengadaan pakaian khusus hari-hari tertentu	jumlah pakaian khusus hari-hari tertentu	Kecamatan Rancabali	30 stel	12,000,000	APBD Kabupaten	SKPD	30 stel	12,000,000	
x	xx	xx	3	8	Pengadaan pakaian pelayanan publik	Jumlah Pakaian Pelayanan Publik	Kecamatan Rancabali	30 stel	10,000,000	APBD Kabupaten	SKPD	30 stel	10,000,000	
x	xx	xx	5		Program peningkatan kapasitas sumber daya aparatur	Peningkatan Sumber Daya Aparatur		100	%	20,000,000			100 Satuan Target Prakiraan)	20,000,000

x	xx	xx	5	2	Sosialisasi peraturan perundang-undangan	<u>Sosialisasi Peraturan Perundang-undangan</u>	Kecamatan Rancabali	2	kegiatan	20,000,000	APBD Kabupaten	SKPD	2 kegiatan	20,000,000
x	xx	xx	6		Program peningkatan pengembangan sistem pelaporan capaian kinerja dan keuangan	tercapainya sistem pelaporan capaian kinerja dan keuangan		100	%	34,000,000			100 Satuan Target Prakiraan)	36,000,000
x	xx	xx	6	1	Penyusunan laporan capaian kinerja dan ikhtisar realisasi kinerja SKPD	<u>Jumlah laporan capaian kinerja dan ikhtisar realisasi kinerja SKPD</u>	Kecamatan Rancabali	5	dokumen	8,500,000	APBD Kabupaten	SKPD	5 dokumen	9,000,000
x	xx	xx	6	2	Penyusunan laporan keuangan semesteran	<u>jumlah laporan keuangan semesteran</u>	Kecamatan Rancabali	3	dokumen	8,500,000	APBD Kabupaten	SKPD	3 dokumen	9,000,000
x	xx	xx	6	3	Penyusunan pelaporan prognosis realisasi anggaran	<u>jumlah pelaporan prognosis realisasi anggaran</u>	Kecamatan Rancabali	3	dokumen	8,500,000	APBD Kabupaten	SKPD	3 dokumen	9,000,000
x	xx	xx	6	4	Penyusunan pelaporan keuangan akhir tahun	<u>jumlah pelaporan keuangan akhir tahun</u>	Kecamatan Rancabali	3	dokumen	8,500,000	APBD Kabupaten	SKPD	3 dokumen	9,000,000
					Jumlah Belanja Renja Rutin					630,449,076				531,949,076
Belanja Renja														
6					Kewilayahan									
6	0				Kewilayahan									
6	0	1			Kecamatan									
6	0	1	15		Program Pengembangan Kinerja Pengelolaan Persampahan					97,000,000				97,000,000
6	0	1	15	2	Penyediaan prasarana dan sarana pengelolaan persampahan	<u>jumlah Prasarana dan Sarana Pengelolaan Persampahan</u>	Kecamatan Rancabali	100	unit	47,000,000	APBD Kabupaten	SKPD	100 unit	47,000,000
6	0	1	15	11	Peningkatan peran serta masyarakat dalam pengelolaan persampahan	<u>Jumlah sosialisasi pengolahan sampah</u>	Kecamatan Rancabali	1	kegiatan	50,000,000	APBD Kabupaten	SKPD	1 kegiatan	50,000,000
6	0	1	15		Program Penataan Administrasi Kependudukan					50,000,000				50,000,000
6	0	1	15	12	Sosialisasi kebijakan kependudukan	<u>Jumlah Sosialisasi kebijakan kependudukan</u>	Kecamatan Rancabali	1	kegiatan	50,000,000	APBD Kabupaten	SKPD	1 kegiatan	50,000,000
6	0	1	15		Program Peningkatan Keberdayaan Masyarakat Pedesaan			100	%	50,000,000			100 Satuan Target Prakiraan)	65,000,000
6	0	1	15	1	Pemberdayaan Lembaga dan Organisasi Masyarakat Pedesaan	<u>Jumlah Sosialisasi Lembaga dan Organisasi Masyarakat Pedesaan</u>	Kecamatan Rancabali	1	Kegiatan	50,000,000	APBD Kabupaten	SKPD	1 Kegiatan	65,000,000
6	0	1	16		Program peningkatan peran serta kepemudaan			100	%	50,000,000			100 Satuan Target Prakiraan)	50,000,000
6	0	1	16	1	Pembinaan Organisasi kepemudaan	<u>Jumlah Pembinaan terhadap Organisasi Kepemudaan Tingkat Kecamatan</u>	Kecamatan Rancabali	2	kegiatan	50,000,000	APBD Kabupaten	SKPD	2 kegiatan	50,000,000
6	0	1	16		Program pemeliharaan kantrantibmas dan pencegahan tindak kriminal			100	%	200,000,000			100 Satuan Target Prakiraan)	263,500,000
6	0	1	16	2	Peningkatan kerjasama dengan aparat keamanan dalam teknik pencegahan kejahatan	<u>Jumlah Pelaksanaan Kerjasama dalam teknik pencegahan kejahatan</u>	Kecamatan Rancabali	5	Kegiatan	150,000,000	APBD Kabupaten	SKPD	5 Kegiatan	163,500,000
6	0	1	16	4	Peningkatan kapasitas aparat dalam rangka pelaksanaan siskamswakarsa di daerah	<u>Jumlah pengamanan terhadap Aset Daerah</u>	Kecamatan Rancabali	2	kegiatan	50,000,000	APBD Kabupaten	SKPD	2 kegiatan	100,000,000
6	0	1	17		Program pengembangan wawasan kebangsaan					167,401,626				167,401,626
6	0	1	17	1	Peningkatan toleransi dan kerukunan dalam kehidupan beragama	<u>Jumlah Pelaksanaan hari-hari besar Islam , Tarling FKUU</u>	Kecamatan Rancabali	3	kegiatan	100,000,000	APBD Kabupaten	SKPD	3 kegiatan	100,000,000
6	0	1	17	3	Peningkatan kesadaran masyarakat akan nilai-nilai luhur budaya bangsa	<u>Jumlah Peringatan-Peringatan Hari-hari Besar Nasional dan Daerah</u>	Kecamatan Rancabali	5	Kegiatan	67,401,626	APBD Kabupaten	SKPD	5 Kegiatan	67,401,626
6	0	1	18		Program Peningkatan peran serta dan kesetaraan jender dalam pembangunan			100	%	90,000,000			100 Satuan Target Prakiraan)	90,000,000
6	0	1	18	1	Kegiatan pembinaan organisasi perempuan	<u>Jumlah Pembinaan PKK dan Posvandu Kecamatan dan Desa</u>	Kecamatan Rancabali	5	kegiatan	90,000,000	APBD Kabupaten	SKPD	5 kegiatan	90,000,000

6	0	1	18		Program peningkatan kapasitas aparat pemerintah desa	Fasilitas Pelatihan Aparatur Pemerintah Desa dalam bidang Manajemen Pemerintahan Desa			100	%		80,000,000					100 Satuan Target Prakiraan)	100,000,000
6	0	1	18	3	Pelatihan aparat pemerintah desa dalam bidang manajemen pemerintahan desa	Jumlah Sosialisasi Pembinaan Manajemen Administrasi Pemerintahan Desa	Kecamatan Rancabali		1	Kegiatan		50,000,000	APBD Kabupaten	SKPD			1 Kegiatan	60,000,000
6	0	1	18	4	Monitoring, Evaluasi dan Pelaporan	Jumlah Monitoring dan Evaluasi Administrasi Pemerintah Desa	Kecamatan Rancabali		1	kegiatan		30,000,000	APBD Kabupaten	SKPD			1 kegiatan	40,000,000
6	0	1	20		Program Pembinaan dan Pemasarakatan Olahraga	Pembinaan Cabang Olahraga Prestasi di Tingkat Daerah dan Pembinaan Olahraga yang berkembang di Masyarakat			100	%		120,000,000					100 Satuan Target Prakiraan)	120,000,000
6	0	1	20	4	Pembinaan cabang olahraga prestasi di tingkat daerah	Jumlah Olah Raga yang berkembang di Daerah	Kecamatan Rancabali		2	kegiatan		60,000,000	APBD Kabupaten	SKPD			2 kegiatan	60,000,000
6	0	1	20	14	Pembinaan olahraga yang berkembang di masyarakat	Jumlah Olah Raga yang berkembang di Masyarakat	Kecamatan Rancabali		2	Kegiatan		60,000,000	APBD Kabupaten	SKPD			2 Kegiatan	60,000,000
6	0	1	20		Program peningkatan sistem pengawasan internal dan pengendalian pelaksanaan kebijakan KDH	Pengendalian Manajemen Pelaksanaan Kebijakan KDH			100	%		250,000,000					100 Satuan Target Prakiraan)	250,000,000
6	0	1	20	3	Pengendalian manajemen pelaksanaan kebijakan KDH	Jumlah Pengendalian Manajemen pelaksanaan kebijakan KDH	Kecamatan Rancabali		100	%		250,000,000	APBD Kabupaten	SKPD			100%	250,000,000
6	0	1	21		Program perencanaan pembangunan daerah	Fasilitas Penyelenggaraan Musrenbang Tingkat Kecamatan			100	%		58,509,000					100 Satuan Target Prakiraan)	58,509,000
6	0	1	21	1	Pengembangan Partisipasi Masyarakat Dalam Perumusan Program dan Kebijakan Layanan Publik	Jumlah Dokumen Musrenbang Desa dan Kecamatan	Kecamatan Rancabali		6	dokumen		58,509,000	APBD Kabupaten	SKPD			6 dokumen	58,509,000
6	0	1	22		Program pencegahan dini dan penanggulangan korban bencana alam							100,000,000						100,000,000
6	0	1	22	2	Pengadaan tempat penampungan sementara dan evakuasi penduduk dari ancaman/korban bencana alam	Jumlah Sarana Evakuasi penduduk dari ancaman bencana alam	Kecamatan Rancabali		5	desa		100,000,000	APBD Kabupaten	SKPD			5 desa	100,000,000
6	0	1	32		Program peningkatan keselamatan ibu melahirkan dan anak	Penyuluhan Kesehatan bagi Ibu Hamil dan Keluarga Kurang Mampu			100	%		75,000,000					100 Satuan Target Prakiraan)	75,000,000
6	0	1	32	1	Penyuluhan kesehatan bagi ibu hamil dari keluarga kurang mampu	Jumlah Penyuluhan kesehatan bagi ibu hamil dan keluarga kurang mampu	Kecamatan Rancabali		5	Kegiatan		75,000,000	APBD Kabupaten	SKPD			5 Kegiatan	75,000,000
					Jumlah Belanja Renja Sektor							1,387,910,626						1,486,410,626
					Jumlah Belanja Renja Kewilayahan							-						-
					Jumlah Total							2,018,359,702						2,018,359,702

**RUMUSAN RENCANA PROGRAM DAN KEGIATAN PD TAHUN 2018
DAN PRAKIRAAN MAJU TAHUN 2019
KABUPATEN BANDUNG
Kecamatan Rancaekek**

Kode	Urusan/Bidang Urusan Pemerintah Daerah dan Program/Kegiatan	Indikator Kinerja Program /Kegiatan	Rencana Tahun 2018 (Tahun Rencana)		Kebutuhan Dana/Pagu Indikatif	Sumber Dana	Catatan Penting	Prakiraan Maju Rencana Tahun 2019					
			Lokasi	Target Capaian Kinerja				Target Capaian Kinerja	Kebutuhan Dana/Pagu Indikatif				
1	2	3	4	5	6	7	8	9	10				
Belanja Rutin													
x		Urusan Rutin											
x	xx	Urusan Rutin											
x	xx	Urusan Rutin											
x	xx	1	Program Pelayanan Administrasi Perkantoran			447,149,214			460,563,690				
x	xx	xx	2	Penyediaan jasa komunikasi, sumber daya air dan listrik	alat jasa komunikasi, SDA dan listrik yang baik	Kecamatan Rancaekek	12 jenis	43,144,075	APBD Kabupaten	SKPD	12 jenis	44,287,419	
x	xx	xx	1	3	Penyediaan jasa peralatan dan perlengkapan kantor	peralatan kantor yang memadai	Kecamatan Rancaekek	19 jenis	148,675,139	APBD Kabupaten	SKPD	19 jenis	153,403,771
x	xx	xx	1	8	Penyediaan jasa kebersihan kantor	alat kebersihan kantor yang memadai	Kecamatan Rancaekek	44 jenis	35,000,000	APBD Kabupaten	SKPD	44 jenis	35,775,000
x	xx	xx	1	9	Penyedia Jasa Perbaikan Peralatan Kerja	alat dan peralatan perkantoran yang memadai	Kecamatan Rancaekek	1 tahun	12,200,000	APBD Kabupaten	SKPD	1 tahun	12,310,000
x	xx	xx	1	10	Penyediaan alat tulis kantor	alat tulis kantor yang memadai	Kecamatan Rancaekek	43 jenis	35,680,000	APBD Kabupaten	SKPD	43 jenis	36,430,000
x	xx	xx	1	11	Penyediaan barang cetakan dan pengandaan	barang cetakan yang memadai	Kecamatan Rancaekek	14 jenis	10,500,000	APBD Kabupaten	SKPD	14 jenis	10,775,000
x	xx	xx	1	12	Penyediaan komponen instalasi listrik/penerangan bangunan kantor	listrik dan penerangan bangunan kantor yang baik	Kecamatan Rancaekek	11 jenis	13,250,000	APBD Kabupaten	SKPD	11 11	13,662,500
x	xx	xx	1	13	Penyediaan peralatan dan perlengkapan kantor	perlengkapan kantor yang memadai	Kecamatan Rancaekek	3 jenis	19,000,000	APBD Kabupaten	SKPD	4 jenis	23,000,000
x	xx	xx	1	14	Penyediaan peralatan rumah tangga	peralatan dan perlengkapan rumah tangga yang memadai	Kecamatan Rancaekek	2 jenis	4,200,000	APBD Kabupaten	SKPD	2 jenis	4,420,000
x	xx	xx	1	15	Penyediaan Bahan Bacaan dan Peraturan perundang - undangan	bahan bacaan yang baik	Kecamatan Rancaekek	4 jenis	5,500,000	APBD Kabupaten	SKPD	4 jenis	5,500,000
x	xx	xx	1	17	Penyediaan makanan dan minuman	makan dan minum	Kecamatan Rancaekek	14 kegiatan	31,000,000	APBD Kabupaten	SKPD	14 kegiatan	32,000,000
x	xx	xx	1	20	Rapat - rapat Koordinasi dan Konsultasi Dalam Daerah	koordinasi dan konsultasi dalam daerah	Kecamatan Rancaekek	253 HOK	62,000,000	APBD Kabupaten	SKPD	253 HOK	62,000,000
x	xx	xx	1	22	Penunjang Peringatan Hari-hari Besar Bersejarah	pelaksanaan hari-hari bersejarah	Kecamatan Rancaekek	7 jenis	27,000,000	APBD Kabupaten	SKPD	7 jenis	27,000,000
x	xx	xx	2		Program peningkatan sarana dan prasarana aparatur	Tersedianya sarana dan prasarana aparatur yang siap pakai sehingga meningkatnya kinerja aparatur dalam memberikan pelayanan prima bagi masyarakat		100 %	872,322,855			100%	336,303,367
x	xx	xx	2	7	Pengadaan perlengkapan gedung kantor	sarana gedung kantor yang lengkap	Kecamatan Rancaekek	1 paket	40,000,000	APBD Kabupaten	SKPD	1 paket	42,000,000
x	xx	xx	2	10	Pengadaan Mebelair	Meubelair kantor yang baik	Kecamatan Rancaekek	14 jenis	69,429,035	APBD Kabupaten	SKPD	14 jenis	37,950,000
x	xx	xx	2	22	Pemeliharaan rutin/berkala gedung kantor	gedung kantor yang baik	Kecamatan Rancaekek	8 jenis	42,000,000	APBD Kabupaten	SKPD	8 jenis	45,500,000
x	xx	xx	2	24	Pemeliharaan rutin/berkala kendaraan dinas/operasional	kendaraan dinas yang layak pakai	Kecamatan Rancaekek	11 jenis	76,000,000	APBD Kabupaten	SKPD	11 jenis	103,375,000
x	xx	xx	2	42	Rehabilitasi sedang/berat gedung kantor	gedung kantor yang baik	Kecamatan Rancaekek	3 kegiatan	644,893,820	APBD Kabupaten	SKPD	3 kegiatan	107,478,367
x	xx	xx	3		Program peningkatan disiplin aparatur				43,178,630				37,861,489
x	xx	xx	3	2	Pengadaan pakaian dinas beserta perlengkapannya	pakaian dinas	Kecamatan Rancaekek	48 stel	15,441,150	APBD Kabupaten	SKPD	48 stel	15,764,085
x	xx	xx	3	4	Pengadaan pakaian KORPRI	pakaian KORPRI	Kecamatan Rancaekek	35 orang	7,945,000	APBD Kabupaten	SKPD	35 orang	7,945,000
x	xx	xx	3	5	Pengadaan pakaian khusus hari-hari tertentu	seragam batik dan pakaian olah raga	Kecamatan Rancaekek	64 stel	19,792,480	APBD Kabupaten	SKPD	48 stel	14,152,404

6	0	1	17	19	Intensifikasi dan ekstensifikasi sumber-sumber pendapatan daerah	<u>pengelolaan keuangan yang baik dan transparan</u>	Kecamatan Rancaekek	1	dokumen	5,304,500	APBD Kabupaten	SKPD	1 dokumen	5,463,635
6	0	1	18		Program Peningkatan peran serta dan kesetaraan jender dalam pembangunan					59,705,200				60,596,456
6	0	1	18	1	Kegiatan pembinaan organisasi perempuan	PKK	Kecamatan Rancaekek	3	kegiatan	59,705,200	APBD Kabupaten	SKPD	3 kegiatan	60,596,456
6	0	1	18		Program peningkatan kapasitas aparatur pemerintah desa					51,218,000				51,854,540
6	0	1	18	3	Pelatihan aparatur pemerintah desa dalam bidang manajemen pemerintahan desa	<u>perangkat desa yang dibina</u>	Kecamatan Rancaekek	2	kegiatan	51,218,000	APBD Kabupaten	SKPD	2 kegiatan	51,854,540
6	0	1	20		Program Pembinaan dan Pemasarakan Olahraga	Terbinanya cabang olah raga prestasi di tingkat kecamatan		100	%	23,204,580			100%	24,192,937
6	0	1	20	4	Pembinaan cabang olahraga prestasi di tingkat daerah	<u>peningkatan prestasi atlet</u>	Kecamatan Rancaekek	1	cabor	11,704,580	APBD Kabupaten	SKPD	1 cabor	12,192,937
6	0	1	20	14	Pembinaan olahraga yang berkembang di masyarakat	<u>terbinanya olahraga yang berkembang di masyarakat</u>	Kecamatan Rancaekek	1	cabang olahraga	11,500,000	APBD Kabupaten	SKPD	1 cabang olahraga	12,000,000
6	0	1	20		Program peningkatan sistem pengawasan internal dan pengendalian pelaksanaan kebijakan KDH	Presentase pelimpahan kewenangan Bupati kepada Camat yang dilaksanakan tingkat kecamatan		100	%	549,777,915			100%	1,016,179,288
6	0	1	20	3	Pengendalian manajemen pelaksanaan kebijakan KDH	<u>kebijakan KDH</u>	Kecamatan Rancaekek	1	Tahun	549,777,915	APBD Kabupaten	SKPD	1 Tahun	1,016,179,288
6	0	1	21		Program perencanaan pembangunan daerah	Terlaksananya Musrenbang		100	%	60,000,000			100%	60,000,000
6	0	1	21	1	Pengembangan Partisipasi Masyarakat Dalam Perumusan Program dan Kebijakan Layanan Publik	<u>rumusan program dan kebijakan layanan publik terakomodir dalam musrenbang</u>	Kecamatan Rancaekek	1	rangkaian kegiatan	60,000,000	APBD Kabupaten	SKPD	1 rangkaian kegiatan	60,000,000
6	0	1	21		Program Pemberdayaan Kelembagaan Kesejahteraan Sosial					55,000,000				55,186,335
6	0	1	21	3	Peningkatan kualitas SDM kesejahteraan sosial masyarakat	<u>lembaga kesejahteraan sosial</u>	Kecamatan Rancaekek	1	tahun	55,000,000	APBD Kabupaten	SKPD	1 tahun	55,186,335
6	0	1	22		Program pencegahan dini dan penanggulangan korban bencana alam					7,956,750				8,195,452
6	0	1	22	7	Sosialisasi Penanggulangan Korban Bencana Alam	<u>sosialisasi perundang-undangan bencana (banjir)</u>	Kecamatan Rancaekek	1	kegiatan	7,956,750	APBD Kabupaten	SKPD	1 kegiatan	8,195,452
6	0	1	24		Program Pengelolaan ruang terbuka hijau (RTH)					21,200,000				21,200,000
6	0	1	24	9	Peningkatan peran serta masyarakat dalam pengelolaan RTH	<u>ruang terbuka hijau yang baik dan nyaman</u>	Kecamatan Rancaekek	1	kegiatan	21,200,000	APBD Kabupaten	SKPD	1 kegiatan	21,200,000
6	0	1	32		Program peningkatan keselamatan ibu melahirkan dan anak	Persentase persalinan yang ditolong oleh tenaga kesehatan yang berkompeten skala kecamatan		100	%	70,000,000			100%	75,000,000
6	0	1	32	1	Penyuluhan kesehatan bagi ibu hamil dari keluarga kurang mampu	<u>Kesehatan kehamilan ibu dari keluarga tidak mampu membaik</u>	Kecamatan Rancaekek	2	kegiatan	70,000,000	APBD Kabupaten	SKPD	2 kegiatan	75,000,000
					Jumlah Belanja Renja Sektor					1,221,033,365				1,711,480,056
					Jumlah Belanja Renja Kewilayahan					-				-
					Jumlah Total					2,602,780,264				2,565,877,688

**RUMUSAN RENCANA PROGRAM DAN KEGIATAN PD TAHUN 2018
DAN PRAKIRAAN MAJU TAHUN 2019
KABUPATEN BANDUNG
Kecamatan Solokanjeruk**

Kode	Urusan/Bidang Urusan Pemerintah Daerah dan Program/Kegiatan	Indikator Kinerja Program /Kegiatan	Rencana Tahun 2018 (Tahun Rencana)		Kebutuhan Dana/Pagu Indikatif	Sumber Dana	Catatan Penting	Prakiraan Maju Rencana Tahun 2019					
			Lokasi	Target Capaian Kinerja				Target Capaian Kinerja	Kebutuhan Dana/Pagu Indikatif				
1	2	3	4	5	6	7	8	9	10				
Belanja Rutin													
x		Urusan Rutin											
x	xx	Urusan Rutin											
x	xx	Urusan Rutin											
x	xx	1	Program Pelayanan Administrasi Perkantoran	Persentase pemenuhan operasional administrasi perkantoran (%)	100%	369,084,675		100%	427,600,000				
x	xx	xx	1	Penyediaan jasa surat menyurat	Jumlah surat menyurat	Kecamatan Solokanjeruk	800 lembar	3,600,000	APBD Kabupaten	SKPD	800 Lembar	3,600,000	
x	xx	xx	1	2	Penyediaan jasa komunikasi, sumber daya air dan listrik	Jumlah penyediaan listrik, air, telekomunikasi dan internet	Kecamatan Solokanjeruk	12 Bulan	30,000,000	APBD Kabupaten	SKPD	12 Bulan	35,000,000
x	xx	xx	1	8	Penyediaan jasa kebersihan kantor	Jumlah peralatan/bahan kebersihan	Kecamatan Solokanjeruk	18 Jenis	30,300,000	APBD Kabupaten	SKPD	18 Jenis	35,000,000
x	xx	xx	1	9	Penyedia Jasa Perbaikan Peralatan Kerja	Jumlah penyediaan jasa service peralatan kantor	Kecamatan Solokanjeruk	10 Unit	5,000,000	APBD Kabupaten	SKPD	10 Unit	6,000,000
x	xx	xx	1	10	Penyediaan alat tulis kantor	Jumlah penyediaan alat tulis kantor	Kecamatan Solokanjeruk	35 Jenis	20,036,975	APBD Kabupaten	SKPD	35 Jenis	25,000,000
x	xx	xx	1	11	Penyediaan barang cetakan dan penggandaan	Jumlah penyediaan bahan cetakan	Kecamatan Solokanjeruk	12 Jenis	10,147,700	APBD Kabupaten	SKPD	12 Jenis	15,000,000
x	xx	xx	1	12	Penyediaan komponen instalasi listrik/penerangan bangunan kantor	Jumlah alat-alat listrik dan elektronik	Kecamatan Solokanjeruk	10 Jenis	12,000,000	APBD Kabupaten	SKPD	10 Jenis	15,000,000
x	xx	xx	1	13	Penyediaan peralatan dan perlengkapan kantor	Jumlah penyediaan peralatan dan perlengkapan kantor	Kecamatan Solokanjeruk	6 Jenis	55,000,000	APBD Kabupaten	SKPD	6 Jenis	55,000,000
x	xx	xx	1	14	Penyediaan peralatan rumah tangga	Jumlah penyediaan peralatan rumah tangga	Kecamatan Solokanjeruk	2 Jenis	4,000,000	APBD Kabupaten	SKPD	3 Jenis	6,000,000
x	xx	xx	1	15	Penyediaan Bahan Bacaan dan Peraturan perundang-undangan	Jumlah penyediaan bahan bacaan	Kecamatan Solokanjeruk	2 Jenis	7,000,000	APBD Kabupaten	SKPD	2 Jenis	7,000,000
x	xx	xx	1	17	Penyediaan makanan dan minuman	Jumlah penyediaan makanan dan minuman harian pegawai, rapat dan tamu	Kecamatan Solokanjeruk	600 HOK	25,000,000	APBD Kabupaten	SKPD	600 HOK	25,000,000
x	xx	xx	1	18	Rapat-rapat kordinasi dan konsultasi ke luar daerah	Jumlah pegawai memenuhi undangan dan kunjungan kerja keluar daerah	Kecamatan Solokanjeruk	12 HOK	4,000,000	APBD Kabupaten	SKPD	20 HOK	10,000,000
x	xx	xx	1	19	Penyediaan Tenaga Pendukung Administrasi Teknis dan Perkantoran	Jumlah tenaga honorer pendukung administrasi teknis dan perkantoran	Kecamatan Solokanjeruk	6 Orang	72,000,000	APBD Kabupaten	SKPD	6 Orang	80,000,000
x	xx	xx	1	20	Rapat - rapat Koordinasi dan Konsultasi Dalam Daerah	Jumlah pegawai memenuhi undangan dan kunjungan kerja didalam wilayah kabupaten	Kecamatan Solokanjeruk	300 HOK	56,000,000	APBD Kabupaten	SKPD	350 HOK	70,000,000
x	xx	xx	1	22	Penunjang Peringatan Hari-hari Besar Bersejarah	Jumlah kegiatan peringatan hari besar daerah dan nasional	Kecamatan Solokanjeruk	2 Kegiatan	35,000,000	APBD Kabupaten	SKPD	2 Kegiatan	40,000,000
x	xx	xx	2		Program peningkatan sarana dan prasarana aparatur	Persentase pemenuhan Sarana dan Prasarana penunjang aparatur (%)	100%	98,000,000			100%	250,000,000	
x	xx	xx	2	10	Pengadaan Mebelair	Jumlah Pengadaan Mebeuler	Kecamatan Solokanjeruk	4 Jenis	45,000,000	APBD Kabupaten	SKPD	4 Jenis	45,000,000
x	xx	xx	2	22	Pemeliharaan rutin/berkala gedung kantor	Jumlah pemeliharaan gedung kantor	Kecamatan Solokanjeruk	10 Jenis	15,000,000	APBD Kabupaten	SKPD	10 Jenis	15,000,000
x	xx	xx	2	24	Pemeliharaan rutin/berkala kendaraan dinas/operasional	Jumlah pemeliharaan kendaraan roda empat, kendaraan roda tiga dan kendaraan roda dua	Kecamatan Solokanjeruk	11 Unit	38,000,000	APBD Kabupaten	SKPD	11 Unit	40,000,000
x	xx	xx	2	42	Rehabilitasi sedang/berat gedung kantor	Jumlah rehabilitasi sedang/berat gedung kantor	Kecamatan Solokanjeruk	1 Paket	-	APBD Kabupaten	SKPD	1 Paket	150,000,000
x	xx	xx	3		Program peningkatan disiplin aparatur	Persentase penunjang kerja aparatur (%)	100%	18,650,000			100%	21,500,000	

x	xx	xx	3	2	Pengadaan pakaian dinas beserta perlengkapannya	Jumlah <u>penyediaan pakaian dinas</u>	Kecamatan Solokanjeruk	26	Stel	10,000,000	APBD Kabupaten	SKPD	26 Stel	12,000,000
x	xx	xx	3	5	Pengadaan pakaian khusus hari-hari tertentu	Jumlah <u>penyediaan pakaian Batik</u>	Kecamatan Solokanjeruk	26	Stel	8,650,000	APBD Kabupaten	SKPD	26 Stel	9,500,000
x	xx	xx	5		Program peningkatan kapasitas sumber daya aparatur	Persentase peserta sosialisasi peraturan perundang-undangan (%)		100	%	55,000,000			100%	60,000,000
x	xx	xx	5	2	Sosialisasi peraturan perundang-undangan	Jumlah <u>sosialisasi peraturan perundang-undangan</u>	Kecamatan Solokanjeruk	1	Kegiatan	15,000,000	APBD Kabupaten	SKPD	1 Kegiatan	20,000,000
x	xx	xx	5	3	Bimbingan teknis implementasi peraturan perundang-undangan	Jumlah <u>bimbingan teknis implementasi peraturan perundang-undangan</u>	Kecamatan Solokanjeruk	1	Kegiatan	40,000,000	APBD Kabupaten	SKPD	1 Kegiatan	40,000,000
x	xx	xx	6		Program peningkatan pengembangan sistem pelaporan capaian kinerja dan keuangan	Persentase ketersediaan pelaporan capaian kinerja dan keuangan (%)		100	%	9,200,000			100%	9,500,000
x	xx	xx	6	1	Penyusunan laporan capaian kinerja dan ikhtisar realisasi kinerja SKPD	Jumlah <u>penyusunan laporan capaian kinerja dan ikhtisar realisasi kinerja SKPD</u>	Kecamatan Solokanjeruk	4	Jenis	2,200,000	APBD Kabupaten	SKPD	4 Jenis	2,500,000
x	xx	xx	6	2	Penyusunan laporan keuangan semesteran	Jumlah <u>laporan keuangan semesteran</u>	Kecamatan Solokanjeruk	1	Dokumen	2,250,000	APBD Kabupaten	SKPD	1 Dokumen	2,250,000
x	xx	xx	6	3	Penyusunan pelaporan prognosis realisasi anggaran	Jumlah <u>dokumen pelaporan prognosis realisasi anggaran</u>	Kecamatan Solokanjeruk	1	Dokumen	2,250,000	APBD Kabupaten	SKPD	1 Dokumen	2,250,000
x	xx	xx	6	4	Penyusunan pelaporan keuangan akhir tahun	Jumlah <u>dokumen laporan keuangan akhir tahun</u>	Kecamatan Solokanjeruk	1	Dokumen	2,500,000	APBD Kabupaten	SKPD	1 Dokumen	2,500,000
					Jumlah Belanja Renja Rutin					549,934,675				768,600,000
Belanja Renja														
6					Kewilayahan									
6	0				Kewilayahan									
6	0	1			Kecamatan									
6	0	1	15		Program Penataan Administrasi Kependudukan	Cakupan masyarakat yang sudah memiliki KK dan KTP lingkup Kecamatan		80	%	55,000,000			85%	60,000,000
6	0	1	15	8	Peningkatan pelayanan publik dalam bidang kependudukan	Jumlah <u>kegiatan pelayanan publik dalam bidang kependudukan</u>	Kecamatan Solokanjeruk	2	Kegiatan	55,000,000	APBD Kabupaten	SKPD	2 Kegiatan	60,000,000
6	0	1	15		Program Pengembangan Kinerja Pengelolaan Persampahan	Persentase cakupan pelayanan persampahan (%)		85	%	40,000,000			85%	100,000,000
6	0	1	15	2	Penyediaan prasarana dan sarana pengelolaan persampahan	Jumlah <u>penyediaan prasarana dan sarana pengelolaan persampahan</u>	Kecamatan Solokanjeruk	1	Unit	40,000,000	APBD Kabupaten	SKPD	1 Unit	100,000,000
6	0	1	15		Program Peningkatan Keberdayaan Masyarakat Pedesaan	Persentase lembaga dan organisasi masyarakat yang terlibat dalam pembangunan tingkat kecamatan (%)		90	%	35,000,000			90%	45,000,000
6	0	1	15	1	Pemberdayaan Lembaga dan Organisasi Masyarakat Pedesaan	Jumlah <u>pembinaan pemberdayaan lembaga dan organisasi masyarakat pedesaan</u>	Kecamatan Solokanjeruk	1	Kegiatan	35,000,000	APBD Kabupaten	SKPD	1 Kegiatan	45,000,000
6	0	1	16		Program pemeliharaan kantrantibmas dan pencegahan tindak kriminal	Persentase masyarakat yang mengikuti sosialisasi kewaspadaan dini/deteksi dini (%)		85	%	90,000,000			85%	100,000,000
6	0	1	16	2	Peningkatan kerjasama dengan aparat keamanan dalam teknik pencegahan kejahatan	Jumlah <u>pelaksanaan bimbingan teknis tentang pencegahan tindak kriminal</u>	Kecamatan Solokanjeruk	1	Kegiatan	25,000,000	APBD Kabupaten	SKPD	1 Kegiatan	35,000,000
6	0	1	16	4	Peningkatan kapasitas aparat dalam rangka pelaksanaan siskamswakarsa di daerah	Jumlah <u>pelaksanaan piket kantor</u>	Kecamatan Solokanjeruk	12	Bulan	65,000,000	APBD Kabupaten	SKPD	12 Bulan	65,000,000
6	0	1	16		Program peningkatan peran serta kepemudaan	Jumlah pemuda berprestasi skala kecamatan (orang)		10-Mei	Orang	20,000,000			5-10 Orang	30,000,000
6	0	1	16	1	Pembinaan Organisasi kepemudaan	Jumlah <u>pelaksanaan kegiatan pembinaan organisasi kepemudaan</u>	Kecamatan Solokanjeruk	1	Kegiatan	20,000,000	APBD Kabupaten	SKPD	1 Kegiatan	30,000,000
6	0	1	17		Program pengembangan wawasan kebangsaan	Persentase masyarakat yang mengikuti sosialisasi tentang wawasan kebangsaan (%)		90	%	60,000,000			90%	80,000,000

6	0	1	17	1	Peningkatan toleransi dan kerukunan dalam kehidupan beragama	Jumlah pelaksanaan kegiatan peningkatan toleransi dan kerukunan dalam kehidupan beragama	Kecamatan Solokanjeruk	1	Kegiatan	30,000,000	APBD Kabupaten	SKPD	1 Kegiatan	40,000,000
6	0	1	17	3	Peningkatan kesadaran masyarakat akan nilai-nilai luhur budaya bangsa	Jumlah pelaksanaan kegiatan peningkatan kesadaran masyarakat akan nilai-nilai luhur budaya bangsa	Kecamatan Solokanjeruk	1	Kegiatan	30,000,000	APBD Kabupaten	SKPD	1 Kegiatan	40,000,000
6	0	1	17		Program peningkatan dan Pengembangan pengelolaan keuangan daerah	Presentase capaian retribusi kecamatan pada tahun berkenaan (%)		80	%	30,000,000			80%	30,000,000
6	0	1	17	19	Intensifikasi dan ekstensifikasi sumber-sumber pendapatan daerah	Jumlah pelaksanaan kegiatan pengendalian sumber-sumber pendapatan daerah	Kecamatan Solokanjeruk	1	Kegiatan	30,000,000	APBD Kabupaten	SKPD	1 Kegiatan	30,000,000
6	0	1	18		Program peningkatan kapasitas aparatur pemerintah desa	Jumlah desa swakarya (Desa)		7	Desa	30,000,000			7 Desa	40,000,000
6	0	1	18	3	Pelatihan aparatur pemerintah desa dalam bidang manajemen pemerintahan desa	Jumlah pelaksanaan pelatihan aparatur pemerintah desa	Kecamatan Solokanjeruk	2	Kegiatan	30,000,000	APBD Kabupaten	SKPD	2 Kegiatan	40,000,000
6	0	1	18		Program Peningkatan peran serta dan kesetaraan jender dalam pembangunan	Jumlah kelembagaan organisasi perempuan di tingkat kecamatan (LSM/Non LSM) (Organisasi)		3-Feb	Organisasi	40,000,000			2-3 Organisasi	50,000,000
6	0	1	18	1	Kegiatan pembinaan organisasi perempuan	Jumlah pelaksanaan kegiatan pembinaan organisasi perempuan	Kecamatan Solokanjeruk	2	Kegiatan	40,000,000	APBD Kabupaten	SKPD	2 Kegiatan	50,000,000
6	0	1	20		Program peningkatan sistem pengawasan internal dan pengendalian pelaksanaan kebijakan KDH	Presentase pelimpahan kewenangan Bupati kepada Camat yang dilaksanakan tingkat Kecamatan (%)		80	%	75,000,000			80%	85,000,000
6	0	1	20	3	Pengendalian manajemen pelaksanaan kebijakan KDH	Jumlah pelaksanaan kegiatan pengawasan internal dan pengendalian manajemen pelaksanaan kebijakan KDH	Kecamatan Solokanjeruk	7	Kegiatan	75,000,000	APBD Kabupaten	SKPD	7 Kegiatan	85,000,000
6	0	1	20		Program Pembinaan dan Pemasarakatan Olahraga	Jumlah Klub olahraga menurut cabang olahraga tingkat kecamatan (Klub)		12-Mei	Klub	29,850,000			5-12 Klub	50,000,000
6	0	1	20	4	Pembinaan cabang olahraga prestasi di tingkat daerah	Jumlah pelaksanaan kegiatan pembinaan cabang olahraga prestasi di tingkat daerah	Kecamatan Solokanjeruk	1	Kegiatan	15,000,000	APBD Kabupaten	SKPD	1 Kegiatan	25,000,000
6	0	1	20	14	Pembinaan olahraga yang berkembang di masyarakat	Jumlah pelaksanaan kegiatan pembinaan olahraga yang berkembang di masyarakat	Kecamatan Solokanjeruk	1	Kegiatan	14,850,000	APBD Kabupaten	SKPD	1 Kegiatan	25,000,000
6	0	1	21		Program perencanaan pembangunan daerah	Presentase usulan program/kegiatan kecamatan yang ditetapkan dalam RKPD (%)		90	%	40,000,000			90%	50,000,000
6	0	1	21	1	Pengembangan Partisipasi Masyarakat Dalam Perumusan Program dan Kebijakan Layanan Publik	Jumlah kegiatan dalam perencanaan pembangunan tingkat kecamatan	Kecamatan Solokanjeruk	1	Kegiatan	40,000,000	APBD Kabupaten	SKPD	1 Kegiatan	50,000,000
6	0	1	32		Program peningkatan keselamatan ibu melahirkan dan anak	Presentase persalinan yang ditolong oleh tenaga kesehatan yang berkompeten skala kecamatan (%)		90	%	30,000,000			90%	40,000,000
6	0	1	32	1	Penyuluhan kesehatan bagi ibu hamil dari keluarga kurang mampu	Jumlah pelaksanaan kegiatan penyuluhan kesehatan bagi ibu hamil dan keluarga tidak mampu	Kecamatan Solokanjeruk	1	Kegiatan	30,000,000	APBD Kabupaten	SKPD	1 Kegiatan	40,000,000
					Jumlah Belanja Renja Sektor					574,850,000				760,000,000
					Jumlah Belanja Renja Kewilayahan					-				-
					Jumlah Total					1,124,784,675				1,528,600,000

**RUMUSAN RENCANA PROGRAM DAN KEGIATAN PD TAHUN 2018
DAN PRAKIRAAN MAJU TAHUN 2019
KABUPATEN BANDUNG
Kecamatan Soreang**

Kode	Urusan/Bidang Urusan Pemerintah Daerah dan Program/Kegiatan	Indikator Kinerja Program /Kegiatan	Rencana Tahun 2018 (Tahun Rencana)		Kebutuhan Dana/Pagu Indikatif	Sumber Dana	Catatan Penting	Prakiraan Maju Rencana Tahun 2019				
			Lokasi	Target Capaian Kinerja				Target Capaian Kinerja	Kebutuhan Dana/Pagu Indikatif			
1	2	3	4	5	6	7	8	9	10			
Belanja Rutin												
x												
x	xx											
x	xx	xx										
x	xx	xx	1			335,500,000			388,500,000			
x	xx	xx	1	1	Penyediaan jasa surat menyurat	Kecamatan Soreang	100 %	5,000,000	APBD Kabupaten	SKPD	100%	10,000,000
x	xx	xx	1	2	Penyediaan jasa komunikasi, sumber daya air dan listrik	Kecamatan Soreang	100 %	15,000,000	APBD Kabupaten	SKPD	100%	15,000,000
x	xx	xx	1	3	Penyediaan jasa peralatan dan perlengkapan kantor	Kecamatan Soreang	100 %	70,000,000	APBD Kabupaten	SKPD	100%	72,000,000
x	xx	xx	1	6	Penyediaan jasa pemeliharaan dan perizinan kendaraan	Kecamatan Soreang	0 %	-	APBD Kabupaten	SKPD	100%	15,000,000
x	xx	xx	1	7	Penyediaan jasa administrasi keuangan	Kecamatan Soreang	100 %	4,000,000	APBD Kabupaten	SKPD	100%	4,500,000
x	xx	xx	1	8	Penyediaan jasa kebersihan kantor	Kecamatan Soreang	100 %	37,000,000	APBD Kabupaten	SKPD	100%	40,000,000
x	xx	xx	1	9	Penyedia Jasa Perbaikan Peralatan Kerja	Kecamatan Soreang	100 %	3,500,000	APBD Kabupaten	SKPD	100%	4,000,000
x	xx	xx	1	10	Penyediaan alat tulis kantor	Kecamatan Soreang	100 %	25,000,000	APBD Kabupaten	SKPD	100%	30,000,000
x	xx	xx	1	11	Penyediaan barang cetakan dan penggandaan	Kecamatan Soreang	100 %	7,000,000	APBD Kabupaten	SKPD	100%	10,000,000
x	xx	xx	1	12	Penyediaan komponen instalasi listrik/penerangan bangunan kantor	Kecamatan Soreang	100 %	15,000,000	APBD Kabupaten	SKPD	100%	16,000,000
x	xx	xx	1	14	Penyediaan peralatan rumah tangga	Kecamatan Soreang	100 %	10,000,000	APBD Kabupaten	SKPD	100%	15,000,000
x	xx	xx	1	15	Penyediaan Bahan Bacaan dan Peraturan perundang - undangan	Kecamatan Soreang	100 %	2,000,000	APBD Kabupaten	SKPD	100%	3,000,000
x	xx	xx	1	17	Penyediaan makanan dan minuman	Kecamatan Soreang	100 %	27,000,000	APBD Kabupaten	SKPD	100%	30,000,000
x	xx	xx	1	18	Rapat-rapat kordinasi dan konsultasi ke luar daerah	Kecamatan Soreang	100 %	75,000,000	APBD Kabupaten	SKPD	100%	77,000,000
x	xx	xx	1	20	Rapat - rapat Koordinasi dan Konsultasi Dalam Daerah	Kecamatan Soreang	100 %	15,000,000	APBD Kabupaten	SKPD	100%	20,000,000
x	xx	xx	1	22	Penunjang Peringatan Hari-hari Besar Bersejarah	Kecamatan Soreang	100 %	25,000,000	APBD Kabupaten	SKPD	100%	27,000,000
x	xx	xx	2		Program peningkatan sarana dan prasarana aparatur			1,676,007,280				307,661,000
x	xx	xx	2	42	Rehabilitasi sedang/berat gedung kantor	Kecamatan Soreang	100 %	1,676,007,280	APBD Kabupaten	SKPD	100%	307,661,000
x	xx	xx	3		Program peningkatan disiplin aparatur			22,000,000				25,000,000
x	xx	xx	3	5	Pengadaan pakaian khusus hari-hari tertentu	Kecamatan Soreang	30 stell	22,000,000	APBD Kabupaten	SKPD	45 stell	25,000,000
x	xx	xx	6		Program peningkatan pengembangan sistem pelaporan capaian kinerja dan keuangan			9,000,000				10,000,000
x	xx	xx	6	1	Penyusunan laporan capaian kinerja dan ikhtisar realisasi kinerja SKPD	Kecamatan Soreang	100 %	4,500,000	APBD Kabupaten	SKPD	100%	5,000,000

x	xx	xx	6	4	Penyusunan pelaporan keuangan akhir tahun	-	Kecamatan Soreang	100	%	4,500,000	APBD Kabupaten	SKPD	100%	5,000,000
					Jumlah Belanja Renja Rutin					2,042,507,280				731,161,000
Belanja Renja														
6					Kewilayahan									
6	0				Kewilayahan									
6	0	1			Kecamatan									
6	0	1	15		Program Pendidikan Anak Usia Dini					4,000,000				20,000,000
6	0	1	15	58	Pengembangan pendidikan anak usia dini	-	Kecamatan Soreang	100	20	4,000,000	APBD Kabupaten	SKPD	100 20	20,000,000
6	0	1	15		Program Pengembangan Kinerja Pengelolaan Persampahan					50,000,000				53,045,000
6	0	1	15	2	Penyediaan prasarana dan sarana pengelolaan persampahan	Rata-rata persentase cakupan layanan pengelolaan sampah	Kecamatan Soreang	100	%	50,000,000	APBD Kabupaten	SKPD	100%	53,045,000
6	0	1	15		Program Penataan Administrasi Kependudukan	Terselenggaranya administrasi kependudukan		100	Orang	25,000,000			100 Orang	21,218,000
6	0	1	15	12	Sosialisasi kebijakan kependudukan	-	Kecamatan Soreang	100	Orang	25,000,000	APBD Kabupaten	SKPD	100 Orang	21,218,000
6	0	1	16		Program pemeliharaan kantrantibmas dan pencegahan tindak kriminal	Terselenggaranya pemeliharaan kantrantibmas dan tindak kriminal		100	%	94,750,000			100%	53,045,000
6	0	1	16	4	Peningkatan kapasitas aparat dalam rangka pelaksanaan siskamswakarsa di daerah	Ketentrangan ketertiban dan perlindungan masyarakat	Kecamatan Soreang	100	%	94,750,000	APBD Kabupaten	SKPD	100%	53,045,000
6	0	1	17		Program Pendidikan Menengah					120,000,000				118,045,000
6	0	1	17	67	Penyebarluasan dan sosialisasi berbagai informasi pendidikan menengah	-	Kecamatan Soreang	1	Kali	60,000,000	APBD Kabupaten	SKPD	1 kali	53,045,000
6	0	1	17	70	Penyuluhan dan sosialisasi berbagai informasi pendidikan menengah	-	Kecamatan Soreang	2	kali	60,000,000	APBD Kabupaten	SKPD	2 kali	65,000,000
6	0	1	17		Program pengembangan wawasan kebangsaan	Terselenggaranya Pengembangan wawasan Kebangsaan		100	%	40,000,000			100%	50,000,000
6	0	1	17	3	Peningkatan kesadaran masyarakat akan nilai-nilai luhur budaya bangsa	-	Kecamatan Soreang	100	%	40,000,000	APBD Kabupaten	SKPD	100%	50,000,000
6	0	1	17		Program peningkatan dan Pengembangan pengelolaan keuangan daerah	Terselenggaranya peningkatan dan pengembangan keuangan daerah		100	%	-			100%	-
6	0	1	17	11	Penyusunan rancangan peraturan KDH tentang penjabaran pertanggungjawaban pelaksanaan APBD	-	Kecamatan Soreang	100	%	-	APBD Kabupaten	SKPD	100%	-
6	0	1	18		Program Peningkatan peran serta dan kesetaraan jender dalam pembangunan	Terselenggaranya Peningkatan peran serta dan kesetaraan jender dalam pembangunan		100	%	25,000,000			100%	-
6	0	1	18	2	Pendidikan dan pelatihan peningkatan peran serta dan kesetaraan jender	Pemberdayaan perempuan dan perlindungan anak	Kecamatan Soreang	100	Orang	25,000,000	APBD Kabupaten	SKPD	150 Orang	-
6	0	1	20		Program peningkatan sistem pengawasan internal dan pengendalian pelaksanaan kebijakan KDH	Presentase pelimpahan kewenangan Bupati kepada Camat yang dilaksanakan tingkat Kecamatan (%)		80	%	72,028,582			80%	85,000,000
6	0	1	20	3	Pengendalian manajemen pelaksanaan kebijakan KDH	Jumlah pelaksanaan kegiatan pengawasan internal dan pengendalian manajemen pelaksanaan kebijakan KDH	Kecamatan Solokanjeruk	7	Kegiatan	72,028,582	APBD Kabupaten	SKPD	7 Kegiatan	85,000,000
6	0	1	20		Program Pembinaan dan Pemasarakatan Olahraga	Terselenggaranya Pembinaan dan Pemasarakatan Olahraga		100	%	60,000,000			100%	42,436,000
6	0	1	20	4	Pembinaan cabang olahraga prestasi di tingkat daerah	Kepemudaan dab olahraga	Kecamatan Soreang	100	%	60,000,000	APBD Kabupaten	SKPD	100%	42,436,000

